

Uni-FACEF CENTRO UNIVERSITÁRIO MUNICIPAL DE FRANCA

BRENDA CARDOSO BRENTINI MEZADRI

**PREVENÇÃO DA ANEMIA POR DEFICIÊNCIA DE FERRO NA
INFÂNCIA: repercussão no desenvolvimento social**

**FRANCA
2024**

BRENDA CARDOSO BRENTINI MEZADRI

**PREVENÇÃO DA ANEMIA POR DEFICIÊNCIA DE FERRO NA
INFÂNCIA: repercussão no desenvolvimento social**

Dissertação apresentada ao Programa de Pós-graduação em Desenvolvimento Regional – Mestrado Interdisciplinar, do Centro Universitário de Franca – Uni-FACEF, para obtenção do título de mestra.

Linha de Pesquisa: Dinâmicas Territoriais e Desenvolvimento Regional

Orientador: Prof. Dr. Daniel Facciolo Pires

**FRANCA
2024**

M563p

Mezadri, Brenda Cardoso Brentini

Prevenção da anemia por deficiência de ferro na infância: repercussão no desenvolvimento social. /Brenda Cardoso Brentini Mezadri. – Franca (SP): Uni-FACEF, 2024.

107f. il.

Orientador: Prof. Dr. Daniel Facciolo Pires

Dissertação de Mestrado – Uni-FACEF

Programa de Pós-Graduação em Desenvolvimento Regional

(Dinâmicas Territoriais e Desenvolvimento Regional)

BRENDA CARDOSO BRENTINI MEZADRI

**PREVENÇÃO DA ANEMIA POR DEFICIÊNCIA DE FERRO NA
INFÂNCIA: repercussão no desenvolvimento social**

Dissertação apresentada ao Programa de Pós-graduação em Desenvolvimento Regional – Mestrado Interdisciplinar, do Centro Universitário de Franca – Uni-FACEF, para obtenção do título de Mestra.

Linha de Pesquisa: Dinâmicas Territoriais e Desenvolvimento Regional

Orientador: Prof. Dr. Daniel Facciolo Pires

Franca, 30 de julho de 2024.

Orientador (a): Prof. Dr. Daniel Facciolo Pires

Instituição: Centro Universitário Municipal de Franca Uni-FACEF

Examinador (a): Prof. Dra. Sheila Fernandes Pimenta e Oliveira

Instituição: Centro Universitário Municipal de Franca Uni-FACEF

Examinador (a): Prof. Dra. Cristiane Pereira Pedro Garcia

Instituição: Universidade de Franca - UNIFRAN

Dedico esta dissertação a meu amado marido, Thomás, cuja paciência, incentivo e amor inabalável tornaram este momento possível. Ao meu filho, Samuel, que ainda no ventre me impulsiona a ser uma pessoa cada dia melhor. Aos meus queridos pais, Ely e Raquel, por todo o amor, apoio e orientação ao longo da minha vida, e à minha irmã Laura, por ser sempre uma fonte de inspiração e carinho. Obrigada por estarem ao meu lado em cada passo desta jornada.

AGRADECIMENTOS

Agradeço:

- Ao meu orientador, o prof. Dr. Daniel Facciolo Pires, pela dedicação e apoio ao longo do processo;

- Ao Dr. Raul Hellu Junior, auditor da Secretaria da Saúde de Franca – SP, pelo auxílio no acesso ao programa de prontuário eletrônico da prefeitura; e

- Aos docentes do Programa de Pós-graduação em Desenvolvimento Regional – Mestrado Interdisciplinar, do Centro Universitário de Franca – Uni-FACEF, pelos ensinamentos.

Você nunca sabe que resultados virão da sua ação. Mas se você não fizer nada, não existirão resultados.

Mahatma Gandhi

RESUMO

A anemia ferropriva em lactentes é um problema de saúde pública, e está associada a consequências negativas para os desenvolvimentos físico e cognitivo das crianças. Estima-se que até 50% da população seja afetada pela deficiência de ferro, sendo então fundamental garantir a implementação adequada de medidas preventivas, como a suplementação de ferro (JORDÃO, BERNARDI e BARROS FILHO, 2009). O problema de pesquisa central desse estudo é: A taxa de prescrição e dispensação de ferro para lactentes atendidos na rede pública de saúde de Franca- SP, bem como a prevalência de anemia ferropriva nessa população, estão de acordo com os propósitos das políticas públicas e profilaxias atuais? Com isso, toma-se as seguintes hipóteses: considera-se que a taxa de prescrição e dispensação de ferro na rede pública de saúde de Franca- SP pode estar abaixo do ideal, e que a deficiência de ferro e anemia ferropriva seja subdiagnosticada e com prevalência dentro ou acima da média nacional. Considera-se também que o índice de anemia ferropriva pode apresentar uma relação negativa com a qualidade de vida das crianças e conseqüentemente, afetar o desenvolvimento social. O presente estudo tem como objetivo geral descrever a possível efetividade da profilaxia de anemia ferropriva na população de lactentes atendidos na rede pública de saúde de Franca- SP, buscando estabelecer uma relação teórica entre a prevalência de anemia ferropriva e sua interferência na qualidade de vida das crianças, bem como seu impacto no desenvolvimento social. A metodologia utilizada consiste em uma pesquisa quantitativa e qualitativa, cuja coleta de dados ocorreu por meio da análise de prontuários médicos e de registros do programa SIGS, de uma amostra calculada de lactentes entre 0 e 24 meses, atendidos durante o ano de 2023 nas Unidades Básicas de Saúde (UBS) da cidade. O período foi escolhido por representar um período completo para coleta de dados. Foi realizada uma territorialização para análise dos dados por região da cidade, de forma estatística, calculando taxas de prescrição e dispensação de ferro, prevalência de anemia ferropriva e identificando associações entre os dados analisados. Toma-se como hipótese que a implementação adequada de medidas preventivas é essencial para a redução da prevalência de anemia ferropriva em lactentes. Os resultados obtidos mostram uma taxa média de prescrição de ferro aos lactentes da cidade de 50%, com dispensação média de 46%, e assim, permitiram avaliar as taxas de prescrição de ferro abaixo do esperado, segundo os protocolos atuais de prevenção de anemia ferropriva. A análise dos dados e a avaliação das políticas públicas existentes subsidiaram recomendações para aprimorar a profilaxia dessa doença: adequações no SIGS com campos claros e adequados para cada idade; capacitações aos pediatras e dos funcionários das farmácias das UBSs da cidade; folhetos informativos às mães sobre a importância da suplementação de ferro. O estudo contribui para a promoção de um desenvolvimento social mais equitativo e sustentável, além de propor melhora na qualidade de vida dos lactentes atendidos na rede pública de saúde de Franca- SP.

Palavras-chave: anemia ferropriva; deficiências de ferro; qualidade de vida; desenvolvimento social.

ABSTRACT

Iron deficiency anemia in infants is a public health problem and is associated with negative consequences for children's physical and cognitive development. It is estimated that up to 50% of the population is affected by iron deficiency, so it is essential to ensure the adequate implementation of preventive measures, such as iron supplementation. The central research problem of this study is: Are the prescription and dispensing rates of iron for infants treated in the public health network of Franca-SP, as well as the prevalence of iron deficiency anemia in this population, in accordance with the purposes of current public policies and prophylaxis? Therefore, the following hypotheses are made: it is considered that the prescription and dispensing rates of iron in the public health network of Franca-SP may be below ideal, and that iron deficiency and iron deficiency anemia are underdiagnosed and with a prevalence within or above the national average. It is also considered that the rate of iron deficiency anemia may have a negative relationship with the quality of life of children and consequently affect their social development. This study aims to describe the effectiveness of iron deficiency anemia prophylaxis in the population of infants treated in the public health network of Franca-SP, seeking to establish a theoretical relationship between the prevalence of iron deficiency anemia and its interference in the quality of life of children, as well as its impact on social development. The methodology used consists of quantitative and qualitative research, whose data collection occurred through the analysis of medical records and SIGS program records, of a calculated sample of infants between 0 and 24 months, treated during the year 2023 in the Basic Health Units (UBS) of the city. The period was chosen because it represents a complete period for data collection. A territorialization was carried out to analyze the data by region of the city, statistically, calculating iron prescription and dispensing rates, prevalence of iron deficiency anemia and identifying associations between the analyzed data. It is hypothesized that the adequate implementation of preventive measures is essential to reduce the prevalence of iron deficiency anemia in infants. The results obtained show an average rate of iron prescription for infants in the city of 50%, with an average dispensing rate of 46%, and thus allowed us to evaluate the rates of iron prescription below what is expected, according to current protocols for preventing iron deficiency anemia. The analysis of the data and the evaluation of existing public policies supported recommendations to improve the prophylaxis of this disease: adjustments in the SIGS with clear fields appropriate for each age; training for pediatricians and pharmacy staff at the city's UBSs; information leaflets for mothers on the importance of iron supplementation. The study contributes to the promotion of more equitable and sustainable social development, in addition to proposing an improvement in the quality of life of infants treated in the public health network of Franca, SP.

Keywords: Iron deficiency anemia. Iron deficiencies. Quality of life. Social development.

LISTA DE GRÁFICOS

Gráfico 1 - UBSs de Franca- SP: número de atendimentos e tamanho da amostra	67
Gráfico 2 - Distribuição da amostra por idade	69
Gráfico 3 - Distribuição da amostra por sexo	69
Gráfico 4 - Presença do CID-10 de Anemia Ferropriva (D50)	70
Gráfico 5 - Solicitação de exames de triagem de anemia com 12 meses	71
Gráfico 6 - Prescrição de ferro para os pacientes da amostra	72
Gráfico 7 - Dispensação de ferro para os pacientes da amostra	72
Gráfico 8 - Percentual de dispensação de ferro nos pacientes prescritos	73
Gráfico 9 - Prescrição de vitamina D para os pacientes da amostra	74
Gráfico 10 - Região Norte: CID de Anemia Ferropriva (D50)	77
Gráfico 11 - Região Norte: Exames de triagem de anemia com 12 meses	77
Gráfico 12 - Região Norte: Prescrição de Ferro	78
Gráfico 13 - Região Norte: Prescrição de Vitamina D	78
Gráfico 14 - Região Norte: Dispensação de Ferro	79
Gráfico 15 - Região Sul: CID de Anemia Ferropriva (D50)	80
Gráfico 16 - Região Sul: Exames de triagem de anemia com 12 meses	81
Gráfico 17 - Região Sul: Prescrição de Ferro	81
Gráfico 18 - Região Sul: Prescrição de Vitamina D	82
Gráfico 19 - Região Sul: Dispensação de Ferro	82
Gráfico 20 - Região Leste: CID de Anemia Ferropriva (D50)	84

Gráfico 21 - Região Leste: Exames de triagem de anemia com 12 meses	84
Gráfico 22 - Região Leste: Prescrição de Ferro	85
Gráfico 23 - Região Leste: Prescrição de Vitamina D	85
Gráfico 24 - Região Leste: Dispensação de Ferro	86
Gráfico 25 - Região Oeste: CID de Anemia Ferropriva (D50)	87
Gráfico 26 - Região Oeste: Exames de triagem de anemia com 12 meses	88
Gráfico 27 - Região Oeste: Prescrição de Ferro	88
Gráfico 28 - Região Oeste: Prescrição Vitamina D	89
Gráfico 29 - Região Oeste: Dispensação de Ferro	89
Gráfico 30 - Análise das UBSs da Região Oeste	90
Gráfico 31 - Prescrição e dispensação de ferro por região	91

LISTA DE TABELAS

Tabela 1 - atendimentos pediátricos por idade e UBS, e quantidade de pacientes a serem analisados em cada UBS.	59
Tabela 2 - Valores totais sobre os itens pesquisados e suas porcentagens em relação ao total analisado (250 lactentes)	68
Tabela 3 - Dados coletados da região norte	76
Tabela 4 - Dados coletados da região sul	80
Tabela 5 - Dados coletados da região leste	83
Tabela 6 - Dados coletados da região oeste	87

LISTA DE ABREVIATURAS E SIGLAS

APAC - Autorização de Procedimentos de Alta Complexidade

APS – Atenção Primária à Saúde

CDI – Centro de Diagnóstico por Imagem

CEP - Comitê de Ética em Pesquisa

ColInfo - Competência em Informação

ESF – Estratégia de Saúde da Família

Hb - Hemoglobina

IBGE – Instituto Brasileiro de Geografia e Estatística

MS – Ministério da Saúde

NGA – Núcleo de Gestão Assistencial

ODS – Objetivos de Desenvolvimento Sustentável

OMS – Organização Mundial da Saúde

ONU – Organização das Nações Unidas

PCR - Proteína-C-Reativa

PEATE - Teste de Potenciais Evocados Auditivos do Tronco Encefálico

PEP - Prontuário Eletrônico do Paciente

PIB - Produto Interno Bruto

PNSF - Programa Nacional de Suplementação de Ferro.

PNUD - Programa das Nações Unidas para o Desenvolvimento

PSF – Programa de Saúde da Família

RAS – Redes de Atenção à Saúde

RDH - Relatório de Desenvolvimento Humano

SBP – Sociedade Brasileira de Pediatria

SES/SP - Secretaria de Estado de Saúde de São Paulo

SIGS – Sistema Integrado de Gestão em Saúde

SP – São Paulo

SUS – Sistema Único de Saúde

UAC - Unidade de Auditoria e Controle

UBS – Unidade Básica de Saúde

Uni-FACEF - Centro Universitário de Franca

UPA – Unidade de Pronto Atendimento

SUMÁRIO

1 INTRODUÇÃO	19
2 SAÚDE E DESENVOLVIMENTO SOCIAL	25
2.1 SAÚDE: CONCEITOS E PRODUÇÃO SOCIAL.....	26
2.1.2 Sistema Único de Saúde (SUS)	28
2.1.3 Atenção Primária à Saúde (APS).....	29
2.1.4 Qualidade de vida	31
2.2 DESENVOLVIMENTO: conceitos e evolução	33
2.2.1 Abordando o desenvolvimento como liberdade de Amartya Sen	39
2.2.2 Saúde-desenvolvimento: termos complementares.....	40
3 ANEMIA FERROPRIVA: alguns apontamentos	44
3.1 ANEMIA FERROPRIVA: características da doença.....	44
3.2 O PAPEL DO FERRO NO ORGANISMO.....	45
3.3 A ALIMENTAÇÃO DO LACTENTE	46
3.4 REPERCUSSÕES DA DEFICIÊNCIA DE FERRO PARA O ORGANISMO.....	48
3.5 REPERCUSSÕES DA DEFICIÊNCIA DE FERRO NA QUALIDADE DE VIDA.....	49
3.6 PROGRAMAS NACIONAIS DE PREVENÇÃO DA ANEMIA FERROPRIVA ...	50
3.6.1 Política Nacional de Fortificação de Alimentos.....	50
3.6.2 Estratégia NutriSUS	51
3.6.3 Programa Nacional de Suplementação de Ferro (PNSF).....	51
3.7 RECOMENDAÇÕES DA SOCIEDADE BRASILEIRA DE PEDIATRIA (SBP).....	53
4 PROCEDIMENTOS METODOLÓGICOS	56
4.1 ETAPAS DA COLETA DE DADOS	58
4.2 MODELO DO PRONTUÁRIO SIGS E SEU FUNCIONAMENTO.....	59
5. RESULTADOS DA DESCRIÇÃO E ANÁLISE DE DADOS	62
5.1. O SUS E O SIGS EM FRANCA- SP.....	62
5.2 PEP E COMPETÊNCIA EM INFORMAÇÃO	64
5.3 ANÁLISE DOS DADOS.....	66
5.3.1 Análise Regional	74
5.3.1.1 Região Norte	75
5.3.1.2 Região Sul.....	79

5.3.1.3 Região Leste.....	83
5.3.1.4 Região Oeste	86
5.3.2 Análises de Correlação.....	92
5.4 PROPOSIÇÃO DE MEDIDAS.....	93
5.5 RELACÃO COM OUTROS TRABALHOS DA LITERATURA	94
6 CONSIDERAÇÕES FINAIS.....	98
REFERÊNCIAS	101

1 INTRODUÇÃO

O presente estudo teve seu tema escolhido devido à observação da autora em sua prática clínica como pediatra, de que uma grande parte dos lactentes atendidos pela rede pública de saúde de Franca- SP não realizam a profilaxia de anemia ferropriva como preconizado pelos protocolos atuais, e se tornam mais propensos a desenvolverem a doença e terem consequências em seu crescimento e desenvolvimento. Assim, como profissional que preza pela importância dos primeiros anos de vida da criança, como fundamentais para garantir o pleno desenvolvimento, de acordo com o potencial genético individual, o tema tornou-se foco de interesse para investigação.

A anemia por deficiência de ferro, ou ferropriva, é a deficiência nutricional mais prevalente na população, sendo um importante problema de saúde pública especialmente em crianças menores de dois anos, denominados lactentes. É uma patologia comum na infância, e está associada a várias consequências adversas para o desenvolvimento físico e cognitivo das crianças (FERREIRA *et al.*, 2023). A deficiência de ferro pode levar a atrasos no crescimento, comprometer a função imunológica, afetar a capacidade de aprendizado, prejudicar a qualidade de vida geral e em casos graves, levar ao óbito (BRASIL, 2022). Portanto, é fundamental garantir a implementação adequada de medidas preventivas legitimadas, por meio de políticas públicas.

A prevenção da anemia ferropriva envolve educação alimentar, incentivo ao aleitamento materno e suplementação profilática de ferro. Dentre as políticas nacionais preventivas da doença, tem-se a fortificação de alimentos, a estratégia NutriSUS e a fortificação de água potável com ferro. O Programa Nacional de Suplementação de Ferro (PNSF) foi criado em 2005 e atualizado em 2013, e objetiva suplementação profilática com sulfato ferroso via oral para todas as crianças entre seis e 24 meses de vida, gestantes, e mulheres pós-parto ou aborto (BRASIL, 2013). A Sociedade Brasileira de Pediatria (SBP) igualmente recomenda a suplementação de ferro profilática dos seis aos 24 meses, no entanto, para as crianças que apresentam fatores de risco, a suplementação deve ser iniciada aos três meses (SOCIEDADE BRASILEIRA DE PEDIATRIA, 2021). Crianças nascidas

prematuramente, com baixo peso ao nascer e em vigência de anemia devem usar doses específicas, que serão abordadas posteriormente. A SPB também recomenda a realização de triagem laboratorial de anemia aos 12 meses de idade, com solicitação de hemograma completo, proteína-C-reativa (PCR) e dosagem de ferritina, visando diagnóstico precoce e início imediato do tratamento se exames alterados (SOCIEDADE BRASILEIRA DE PEDIATRIA, 2018).

Assim, constituiu-se o tema da presente pesquisa. Apesar dos esforços para promover a profilaxia de anemia ferropriva em lactentes, existem lacunas no conhecimento sobre a taxa de prescrição e dispensação de ferro para lactentes na rede pública de saúde de Franca- SP. Entende-se, neste estudo, que o termo dispensação é utilizado para designar a entrega do medicamento prescrito, pela farmácia da UBS ao responsável pela criança, quando solicitado. Desse modo, é necessário investigar se as políticas públicas estão sendo efetivamente implementadas, se os suplementos de ferro estão sendo adquiridos pelos pais e disponibilizados pelo SUS de forma adequada, e se a anemia ferropriva está sendo devidamente prevenida nessa população.

Diante dessa problematização, o problema de pesquisa central deste estudo é: A taxa de prescrição e dispensação de ferro para lactentes atendidos na rede pública de saúde de Franca- SP, bem como a prevalência de anemia ferropriva nessa população, estão de acordo com os propósitos das políticas públicas e profilaxias atuais?

Para responder à pergunta foram construídas as seguintes hipóteses: considera-se que a taxa de prescrição e dispensação de ferro na rede pública de saúde de Franca- SP pode estar abaixo do ideal, e que a deficiência de ferro e anemia ferropriva seja subdiagnosticada e com prevalência dentro ou acima da média nacional. Considera-se também que os índices de anemia ferropriva podem apresentar uma relação negativa com a qualidade de vida das crianças e conseqüentemente, afetar o desenvolvimento social.

Nesse contexto, o presente estudo tem como objetivo geral descrever a possível efetividade da profilaxia de anemia ferropriva na população de lactentes atendidos na rede pública de saúde de Franca- SP, buscando estabelecer uma relação entre a prevalência de anemia ferropriva e sua interferência na qualidade de vida das crianças, bem como seu impacto no desenvolvimento social.

Como desdobramentos do objetivo geral, destaca-se a necessidade de se atentar para os seguintes objetivos específicos norteadores desta pesquisa:

1) descrever a frequência da prescrição e dispensação de ferro para lactentes atendidos nas unidades de saúde pública em Franca- SP, por meio de análise do prontuário eletrônico da Prefeitura de Franca “SIGs”;

2) determinar a prevalência de anemia ferropriva entre os lactentes atendidos na rede pública de saúde de Franca- SP, de acordo com o código internacional de doenças (CID) da doença (CID-10: D50) nos prontuários do sistema “SIGs”, e analisar a relação entre a prescrição e a dispensação de ferro e a prevalência de anemia ferropriva nessa população.

3) relacionar a presença de anemia ferropriva com a qualidade de vida das crianças lactentes e seu possível impacto no desenvolvimento social, de acordo com a literatura existente.

4) propor recomendações e estratégias para melhorar a efetividade da profilaxia de anemia ferropriva e, conseqüentemente, a qualidade de vida dessa população.

Com esses objetivos, espera-se analisar a qualidade da profilaxia da anemia ferropriva na rede pública de saúde de Franca- SP, e fornecer subsídios para aprimorar as políticas de saúde pública relacionadas à profilaxia da doença em lactentes, contribuindo para a promoção de uma melhor qualidade de vida para a população infantil.

A pesquisa foi conduzida, em questões metodológicas, por meio de abordagens quantitativa e qualitativa, de natureza aplicada e com objetivo descritivo e explicativo, utilizando uma amostra representativa de lactentes com idade entre zero e 24 meses atendidos na rede pública de saúde de Franca- SP durante o ano de 2023. Por meio do cálculo amostral, com intervalo de confiança de 95%, margem de erro de 6%, e utilizando $p = 0.05$ como significância dos resultados obtidos, a amostra tem tamanho de 250 lactentes. O período foi escolhido por representar um ano completo, sendo o mais recente possível de ser avaliado. Foram analisados os registros do programa SIGs, e os prontuários médicos dessas crianças, coletando os dados: sexo, idade, prescrição e dispensação de ferro, solicitação de exames de triagem com 12 meses, presença do CID de anemia por deficiência de ferro e número de consultas nas unidades básicas de saúde (UBS) e prontos-socorros. Os dados foram

compilados e analisados de forma descritiva, permitindo uma avaliação da taxa de prescrição e dispensação de ferro, e inferindo relações causais.

Os procedimentos metodológicos são apresentados em três etapas: abordagens teórica e documental, pesquisa de campo e por fim, proposição. Dessa forma, inicialmente são apresentados os levantamentos bibliográficos e abordagem teórico-documental sobre o tema. A pesquisa foi aprovada pela Secretaria da Saúde de Franca- SP, e pelo Comitê de Ética em Pesquisa (CEP) do Centro Universitário de Franca (Uni-FACEF), com CAAE 73669923.1.0000.5384.

O estudo está estruturado em capítulos, sendo esta introdução o primeiro capítulo.

O capítulo segundo discorre sobre o conceito de saúde e desenvolvimento, inferindo suas conexões. Foi abordado o desenvolvimento social e saúde como pilar para o desenvolvimento regional, baseado nos teóricos Sen (2010) e Furtado (1964), que abordam a necessidade de melhorias nas condições de vida da população como um todo, como premissa para o desenvolvimento econômico e regional.

Após, o capítulo terceiro apresenta uma revisão teórica sobre anemia ferropriva, sua profilaxia e as consequências dessa patologia para o crescimento e desenvolvimento das crianças. Foram utilizados como base teórica os mais atualizados Consensos da Sociedade Brasileira de Pediatria e manuais do Ministério da Saúde, descrevendo as políticas públicas de saúde sobre o tema.

O capítulo quarto discorre sobre os procedimentos metodológicos da pesquisa.

O capítulo quinto descreve o sistema público de saúde de Franca- SP e apresenta a análise de dados da pesquisa. São apresentados a estrutura sistema público de saúde de Franca- SP, o fluxo de atendimento dos pacientes pela rede e o prontuário eletrônico utilizado, considerando sua estrutura e benefícios para o sistema. Para esse capítulo, foi utilizado o “Plano Municipal de Saúde 2022-2025”, além de informações contidas no site da Secretaria da Saúde de Franca- SP sobre o programa “SIGS” utilizado pela rede pública de saúde do município. É abordado também o papel dos sistemas de informação em saúde na competência informacional dos profissionais da área. Em um mundo cada vez mais digital e centrado em dados, a competência informacional proporcionada por esses sistemas é essencial para garantir a qualidade e a eficiência dos cuidados de saúde. A breve teoria de

competência em informação será baseada em Belluzzo (2017) e Mota (2006). Por fim, são apresentadas as proposições finais da pesquisa. Informa, ainda, quais os objetivos secundários são atingidos.

O capítulo sexto apresenta as considerações finais do trabalho.

Este estudo está diretamente articulado com a linha de pesquisa de desenvolvimento social e políticas públicas, uma vez que visa avaliar a efetividade das políticas de profilaxia de anemia ferropriva na população pediátrica. Ao investigar a taxa de prescrição e dispensação de ferro, a prevalência de anemia ferropriva e sua relação com a qualidade de vida das crianças e o desenvolvimento social, o estudo contribui para o entendimento dos impactos dessas políticas na promoção dos desenvolvimentos regional e social sustentáveis.

2 SAÚDE E DESENVOLVIMENTO SOCIAL

Nessa seção, serão apresentados não só os conceitos de saúde e desenvolvimento, mas também os aspectos que os envolvem e os definem na sociedade, como a questão da qualidade de vida como premissa para o desenvolvimento social.

A relação entre saúde e desenvolvimento é um tema tratado há muitas décadas, e mesmo assim, ainda há poucas pesquisas científicas com objetivo de tentar descrever essa conexão.

Um dos primeiros estudos que envolveu esse tema foi o estudo de Engels (1986), que mostrou a relação direta entre as condições de vida dos trabalhadores e a ocorrência de doenças, mortes e agravos. A análise de fatores socioeconômicos, denominados determinantes de saúde, retornou aos campos de pesquisa nos últimos anos, associado à análise do desenvolvimento sustentável. Cada dia mais estão sendo indagados o conceito e as consequências do desenvolvimento para as pessoas, e a necessidade de modelos sustentáveis que visem promover a vida digna e saudável (CAMPOS *et al.*, 2006).

CAMPOS (2006) trata saúde e desenvolvimento como um “velho tema novo”, pois apesar de ser pensado há muitas décadas, as pesquisas sobre o tema são raras. Além disso, a conjunção “e”, que tem em seu objetivo somar, também traz consigo uma função de separador, como se estivesse diferenciando para conectar. Questiona-se assim, se essa barreira deveria ser removida, talvez com o termo “saúde-desenvolvimento”.

Fiocruz (2022) conecta os dois termos com uma conjugação do verbo “ser”, tendo como objetivo descrever o conceito de saúde como fator necessário para o desenvolvimento. A frase destaca a interconexão entre os termos, sugerindo que o investimento na saúde da população é essencial para alcançar um progresso abrangente e equitativo em uma sociedade.

Para aprofundar essa relação, necessita-se primeiramente analisar os termos “saúde” e “desenvolvimento” separadamente, para que após, possam ser estabelecidas as conexões.

2.1 SAÚDE: conceitos e produção social

O conceito de saúde tem evoluído ao longo do tempo, refletindo mudanças nas perspectivas sociais, culturais e científicas. No passado, saúde era frequentemente definida de maneira limitada, associada à ausência de doenças ou enfermidades. No entanto, ao longo do século XX e, especialmente, nas últimas décadas, houve uma transição para uma visão mais holística (SANTOS, 2020).

Em 1948, a OMS estabeleceu um novo conceito de saúde e mudou os paradigmas envolvendo o termo. Saúde passou a ser considerada "um estado de completo bem-estar físico, mental e social, e não apenas a ausência de doença ou enfermidade". Esse conceito foi considerado tanto quanto utópico, pois não há definição de quem seria o responsável por esse "estado", e qual sua dimensão coletiva (CAMPOS *et al.*, 2006).

Essa concepção ampliada destaca a relevância do bem-estar mental e social, reconhecendo a interconexão entre diferentes aspectos da vida (SANTOS, 2020). Além disso, abordagens contemporâneas para a saúde incorporam conceitos como determinantes sociais da saúde, promoção da saúde e qualidade de vida. A compreensão moderna da saúde também enfatiza a prevenção e a promoção de estilos de vida saudáveis, reconhecendo que fatores como ambiente, acesso a serviços de saúde, educação e condições sociais desempenham papéis cruciais na determinação da saúde de uma comunidade. A evolução no conceito de saúde destaca a necessidade de abordagens mais abrangentes e integradas para promover o bem-estar em todas as dimensões da vida (SANTOS, 2020).

Saúde é um termo complexo. Lida com a vida individual e coletiva, valores, culturas, crenças, e por isso, pode ter inúmeros significados. Considerando o seu caráter de bem público, a saúde é produzida pela interação dos sujeitos, que estabelecem suas necessidades e interesses na agenda pública, sendo assim determinada por condições sócio-históricas (CAMPOS *et al.*, 2006).

Os últimos dois séculos permitem analisar que a dimensão de produção social da saúde (renda, alimentação, condições de trabalho e moradia etc.) é decorrente de movimentos políticos e sociais, pelas necessidades lucrativas e por

estratégias governamentais. Além dos determinantes da saúde, o desenvolvimento científico, tecnológico e de organização da atenção à saúde também foram responsáveis por realizar a base das políticas públicas que priorizou o especialismo, a elevação dos custos e as barreiras de acesso aos serviços de saúde pela população. Com isso, no século XX, surgiram movimentos criticando tal modelo, sendo então produzidos novos paradigmas, como a medicina preventiva, saúde coletiva e a proposta abrangente da promoção da saúde. A promoção da saúde visa resgatá-la como meio de preservação da vida, moldando os estilos de vida e priorizando políticas públicas que busquem o desenvolvimento da vida. Esse ideal resultou em novas formas de conceber e organizar a saúde (CAMPOS *et al.*, 2006).

No Brasil, a reforma sanitária surgiu como um movimento social que culminou na 8ª Conferência Nacional de Saúde. As propostas da Reforma Sanitária resultaram, finalmente, na universalidade do direito à saúde, oficializado com a Constituição Federal de 1988 e a criação do Sistema Único de Saúde (SUS). O SUS garante a universalidade de acesso aos serviços de forma integral, compreendendo a saúde como resultado de fatores sociais e econômicos (CAMPOS *et al.*, 2006). O SUS foi uma conquista democrática importantíssima para o Brasil, sendo uma política de saúde respeitada internacionalmente.

A partir dessa conquista, a saúde no Brasil experimentou mudanças substanciais que resultaram em melhorias significativas na qualidade de vida da população, especialmente pelo acesso gratuito aos serviços de saúde. O modelo de atenção à saúde assim reformulado, proporcionou um aumento no acesso aos serviços e uma notável melhoria nos indicadores de saúde (FISCHBORN, 2015).

Assim, entende-se que a saúde é um termo polissêmico, e seu conceito e aplicação depende de cada pessoa, com seus valores, cultura, localidade, gostos, religião etc., não sendo possível determinar um meio exato que leve a ela. Cabe ao estado, por meio de políticas públicas, fornecer meios para cada indivíduo alcançar o tão almejado “estado de bem-estar pleno” (CAMPOS *et al.*, 2006).

Pode-se então dizer que a estruturação do setor de saúde decorre de iniciativas voltadas para o desenvolvimento e pode se tornar um ambiente propício para a emergência de uma nova forma de institucionalidade que fortaleça diferentes opções de desenvolvimento regional (CAMPOS *et al.*, 2006).

Nesse estudo, é utilizado o conceito amplo de saúde, como foi publicado pela OMS em 1948, também considerando as individualidades pessoais e regionais, como citado por Campos e colaboradores (2006).

2.1.2 Sistema Único de Saúde (SUS)

A Constituição Federal de 1988 desempenhou um papel crucial ao estabelecer o Sistema Único de Saúde (SUS), que foi instituído pela Lei Orgânica de Saúde (Lei 8080/90). O SUS introduziu políticas descentralizadoras e promoveu uma nova abordagem na concepção e implementação das práticas de saúde. A mudança posicionou a saúde como um direito do cidadão e uma responsabilidade do Estado, representando um marco na história brasileira. Anteriormente, a garantia da saúde estava vinculada à previdência social e seguia uma trajetória crescente de privatizações (FISCHBORN, 2015). Apenas algumas classes de trabalhadores tinham acesso aos serviços, que também eram limitados.

Os princípios fundamentais do SUS são universalidade, integralidade e equidade. Nesse contexto, torna-se incumbência do Estado prover serviços de saúde de maneira integral e universal, garantindo o acesso igualitário dos cidadãos aos serviços. Além disso, os serviços são hierarquizados, e a gestão é descentralizada, com a participação ativa da população (FISCHBORN, 2015).

Essa abordagem preza por cuidados de saúde abrangentes, acessíveis e equitativos a todos os membros da sociedade. O SUS, ao adotar esses princípios, busca promover a justiça social e melhorar a qualidade de vida da população, reforçando a visão de que a saúde é um direito fundamental que deve ser assegurado a todos os cidadãos (FISCHBORN, 2015).

O SUS abrange uma ampla gama de ações, que vão desde a promoção, vigilância e educação em saúde até a garantia de cuidados especializados em níveis ambulatorial e hospitalar.

Para garantir seu funcionamento, o SUS é organizado em diferentes níveis de atenção e assistência à saúde. Assim, os serviços são agrupados de acordo

com o grau de complexidade necessário para cada demanda populacional. As diretrizes para a organização da Rede de Atenção à Saúde no Sistema Único de Saúde (SUS) no Brasil são delineadas pela Portaria 4.279 de 30 de dezembro de 2010. A Portaria define os níveis de atenção e assistência à saúde, compreendendo a atenção primária, a atenção secundária e a atenção terciária (FRASÃO; RIBEIRO, 2022).

A atenção primária é a porta de entrada do cidadão no serviço de saúde, e é o foco principal das ações voltadas à promoção da saúde. A atenção secundária é composta por serviços especializados, de média complexidade, encontrados em unidades de pronto atendimento (UPA), hospitais e ambulatórios, e envolve atendimentos em áreas como pediatria, ortopedia, cardiologia, etc. Já a atenção terciária engloba serviços de alta complexidade, que demandam tecnologia de ponta e custos maiores, como UTIs e centro cirúrgicos (FRASÃO; RIBEIRO, 2022).

Como dito, a atenção tem sido direcionada, de maneira particular, para a saúde primária, conhecida como atenção básica. O enfoque está em compreender a saúde como um conceito abrangente de saúde e fortalecer a cidadania da população por meio de ações sociais (FISCHBORN, 2015). Esse nível de atenção será abordado adiante.

2.1.3 Atenção Primária à Saúde (APS)

Os países desenvolvidos passaram nas últimas décadas por uma transição no foco dos serviços de saúde. As doenças infecciosas e a desnutrição já não são mais tão prevalentes, e assim, o foco se volta para o combate às doenças crônicas, que são as principais causas de mortes evitáveis em todo o mundo. Já os países em desenvolvimento apresentam uma sobreposição entre essas etapas, possuindo ainda doenças infecciosas, desnutrição e também, aumento importante de doenças crônicas e violência, fenômeno denominado de “tripla carga de doenças”. Isso se mostra como um desafio para o sistema de saúde, ainda mais sendo fragmentado e focado em condições agudas como o SUS em sua criação.

Cientes dessa realidade, os administradores do SUS optaram por introduzir no Brasil as Redes de Atenção à Saúde (RAS), conforme a Portaria GM/MS n. 4.279/2010, sendo essas coordenadas pela APS (CONASS, 2015). Segundo essa Portaria, as RAS são configurações organizacionais de ações e serviços de saúde, variando em densidade tecnológica, e integradas por sistemas de apoio técnico, logístico e de gestão, visando assegurar a integralidade do cuidado (CONASS, 2015).

Após a publicação dessa Portaria, de 2011 a 2014, foram criadas cinco redes temáticas prioritárias, pactuadas para serem implantadas nas regiões de saúde do país: Rede Cegonha, Rede de Urgência e Emergência, Rede de Atenção Psicossocial para as pessoas com sofrimento ou transtorno mental e com necessidades decorrentes do uso de crack, álcool e outras drogas (Raps), Rede de Cuidados à Pessoa com Deficiências (Viver Sem Limites), e Rede de Atenção à Saúde das Pessoas com Doenças Crônicas (CONASS, 2015).

Como centro e foco do sistema de saúde, e coordenadora das RAS, tem-se a APS. A APS foi definida na Conferência de Alma-Ata (1978) como

Cuidados essenciais baseados em métodos de trabalho e tecnologias de natureza prática, cientificamente críveis e socialmente aceitáveis, universalmente acessíveis na comunidade aos indivíduos e às famílias, com a sua total participação e a um custo suportável para as comunidades e para os países, à medida que se desenvolvem num espírito de autonomia e autodeterminação. Fazem parte integrante tanto do sistema de saúde do país, do qual constituem a função central e o foco principal, quanto do desenvolvimento social e econômico global da comunidade. Representam o primeiro nível de contato dos indivíduos, da família e da comunidade com o sistema nacional de saúde pelo qual os cuidados de saúde são levados o mais proximamente possível aos lugares onde pessoas vivem e trabalham, e constituem o primeiro elemento de um continuado processo de assistência à saúde (ORGANIZAÇÃO MUNDIAL DA SAÚDE/UNICEF, 1979, online).

Dessa concepção, surgiram naquela época, componentes fundamentais da APS, como ações educativas em saúde, saneamento básico, programas voltados à saúde materno-infantil (imunização e planejamento familiar), prevenção de endemias, tratamento adequado das doenças e danos mais prevalentes, fornecimento de medicamentos essenciais, promoção de alimentação saudável e aporte de micronutrientes e incentivo às práticas complementares. Sobretudo, aponta para a saúde como manifestação de um direito humano.

Com tantos objetivos, pode-se afirmar que a qualificação e a resolutividade da APS não são um processo simples. É necessária uma profunda transformação na organização das unidades de atenção primária e do processo de

trabalho das equipes de APS do País, sem a qual não teremos efetivamente as RAS implantadas. Apenas uma APS bem estabelecida é capaz de resolver a maior parte dos problemas de saúde em tempo oportuno, com acessibilidade e garantia de continuidade do cuidado (CONASS, 2015).

Por ser o primeiro e maior contato com a comunidade, a equipe da APS é capaz de reconhecer as virtudes, problemas e dificuldades de cada região, priorizando ações que podem ser úteis para melhorar a qualidade de vida daquela população (CONASS, 2015).

Segundo o Ministério da Saúde,

[...] a atuação das equipes ocorre principalmente nas unidades básicas de saúde (UBS), nas residências e na mobilização da comunidade, caracterizando-se: como porta de entrada de um sistema hierarquizado e regionalizado de saúde; por ter território definido, com uma população delimitada, sob a sua responsabilidade; por intervir sobre os fatores de risco aos quais a comunidade está exposta; por prestar assistência integral, permanente e de qualidade; por realizar atividades de educação e promoção da saúde (BRASIL, 2012, online).

Esse nível de atenção é considerado a porta de entrada para o sistema de saúde, capaz de resolver a maioria dos agravos à saúde da população e reduzir os custos econômicos do sistema. A APS como estratégia de organização do sistema de saúde é capaz de reordenar os recursos para satisfazer as necessidades específicas de cada região, sendo uma excelente ferramenta para promoção da saúde e desenvolvimento social (CONASS, 2015).

Nesse estudo, a APS é o foco principal da abordagem, pois concentra a coordenação das ações preventivas, por ser o primeiro e maior contato do paciente com o sistema público de saúde

2.1.4 Qualidade de vida

Saúde e qualidade de vida são conceitos totalmente conectados e interligados. Qualidade de vida é um termo subjetivo e qualitativo, que está relacionado diretamente com fatores pessoais e sociais para sua interpretação.

Apesar de não haver um consenso sobre sua concepção, a OMS expõe três aspectos essenciais referentes ao termo: subjetividade, multidimensionalidade e presença de dimensões positivas e negativas. A subjetividade está relacionada à percepção que o indivíduo tem de sua posição na vida, inserido na cultura e sistema de valores de seu entorno, em relação a seus objetivos, expectativas e preocupações. A multidimensionalidade se manifesta em diversos domínios, abrangendo aspectos físicos, psicológicos, níveis de independência, relações sociais, ambiente circundante, religião, crenças pessoais, entre outros (DIAS, 2008). Já com relação às dimensões, tem-se as positivas, que incluem elementos que contribuem para o bem-estar e a satisfação, como a mobilidade, enquanto as dimensões negativas abrangem aspectos desfavoráveis, como a experiência de dor. Dessa forma, a abordagem da OMS reconhece a dualidade dessas dimensões, capturando tanto os aspectos favoráveis quanto os desafios que influenciam a percepção global de qualidade de vida. Essa perspectiva abrangente busca considerar a complexidade e a variedade de elementos que compõem a experiência geral de bem-estar e satisfação em diferentes contextos individuais e culturais.

Amaro (2006) dividiu o conceito de qualidade de vida em duas dimensões, objetiva e subjetiva, sendo elas igualmente importantes. A dimensão objetiva engloba aspectos visíveis e quantificáveis, como a saúde física e mental, condições de habitação, alimentação, acesso a bens de consumo essenciais e culturais, escolarização, rendimento suficiente. A dimensão subjetiva é relacionada à visão individual sobre o bem-estar, sendo um aspecto qualitativo e pessoal. Assim, a qualidade de vida abrange várias condições que tem a capacidade de interferir na vida das pessoas, afetando seu bem-estar (DIAS, 2008).

Desenvolvimento e qualidade de vida são conceitos distintos, mas complementares, que geram uma interdependência entre si. Para haver desenvolvimento, uma região necessita de pessoas engajadas em promover melhorias em todas as esferas da vida em sociedade, o que leva a melhores condições de vida, e eleva a capacidade de resposta a uma qualidade de vida melhor. Assim, pode-se ilustrar bem que o desenvolvimento integra o crescimento econômico, mas o ultrapassa rápido, pois preza a contribuição na melhoria pessoal, social e cultural da sociedade (DIAS, 2008).

De fato, existe uma relação muito estreita entre o desenvolvimento social, a economia e a qualidade de vida. Esses elementos estão interconectados e

influenciam-se mutuamente. Um desenvolvimento social bem-sucedido, muitas vezes, depende de uma economia saudável, enquanto uma economia robusta pode contribuir para melhores condições de vida.

Quando a economia de uma região está em crescimento, geralmente há mais recursos disponíveis para investir em serviços sociais, como saúde, educação, habitação e infraestrutura. Isso, por sua vez, pode melhorar a qualidade de vida da população. Além disso, um desenvolvimento social positivo, como acesso igualitário a oportunidades educacionais e cuidados de saúde, pode contribuir para uma força de trabalho mais qualificada e produtiva, impactando positivamente a economia.

Por outro lado, um desenvolvimento social inadequado, desigualdades econômicas significativas ou falta de acesso a serviços essenciais podem ter efeitos negativos na qualidade de vida das pessoas e limitar o potencial de crescimento econômico sustentável. Assim, compreender e abordar essas interconexões é crucial para promover um desenvolvimento sustentável e melhorar a qualidade de vida da sociedade como um todo.

Considerar a saúde como um indicador de qualidade de vida implica refletir sobre sua conexão estrutural com o desenvolvimento econômico, a equidade, a sustentabilidade ambiental e a mobilização política da sociedade. Nessa perspectiva, a saúde se torna uma parte intrínseca das discussões em torno de um modelo econômico de desenvolvimento (GADELHA, 2007).

A concepção de qualidade de vida utilizada nesse estudo é a de uma medida subjetiva de quão bem as pessoas vivem e desfrutam de suas vidas diárias, de acordo com suas particularidades. É um termo amplo que engloba o bem-estar físico, mental e emocional de uma pessoa, assim como o conceito da própria saúde.

2.2 DESENVOLVIMENTO: conceitos e evolução

O termo “desenvolvimento” tem como significado sematológico o ato ou efeito de desenvolver. Considerando-o como conceito humano, em sua dimensão qualitativa, desenvolvimento exprime mudança, progresso em relação a uma situação anterior (FISCHBORN, 2015).

Segundo Perroux (1981), o desenvolvimento é concebido como a fusão de transformações mentais e sociais que capacitam as pessoas a promoverem de maneira acumulativa e duradoura suas circunstâncias e o bem-estar pessoal e social (FISCHBORN, 2015).

Durante décadas, o desenvolvimento era visto apenas do ponto de vista econômico, enfatizando o crescimento, como o produto interno bruto, consumo, rendimento etc. Após o fim da II Guerra Mundial, os estudos sobre o desenvolvimento foram tendo seus horizontes abertos. Com o surgimento da sociologia do desenvolvimento, foram iniciadas pesquisas sobre essa transformação do termo desenvolvimento, para de um processo quantitativo, para um processo qualitativo (FISCHBORN, 2015). A dimensão qualitativa do desenvolvimento destaca o bem-estar físico, econômico, psicológico, cultural, ético, religioso e político como elementos visíveis para a compreensão dos desafios, dificuldades e crises sociais (FISCHBORN, 2015).

O desenvolvimento é um processo essencialmente humano, que pode ser comparado à evolução de uma criança. Como pediatra, a presente autora vive diariamente essa questão. O crescimento de uma criança é avaliado quantitativamente, através das medidas antropométricas, principalmente o peso, comprimento e perímetro cefálico. Essas medidas são avaliadas frequentemente, e comparadas a padrões de normalidade para a idade chamadas curvas de crescimento, feitas através de estudos multicêntricos. Já o desenvolvimento infantil é mais complexo, pois envolve diversos fatores na avaliação, como desenvolvimento motor fino, motor grosseiro, linguagem, interação social, presença de fatores estressantes, qualidade da alimentação, presença ou não de estimulação, entre outros. O desenvolvimento implica adaptação e transformações físicas e estruturais, sem as quais não há crescimento (DIAS, 2008).

Furtado (1964) foi um dos primeiros teóricos renomados a considerar aspectos sociais e culturais como importantes para o desenvolvimento de uma região. Furtado enfatiza o desenvolvimento econômico, não apenas como crescimento quantitativo, mas como uma mudança estrutural que melhore as condições de vida da população. Pode-se observar como o aumento da renda, a geração de empregos e a expansão de infraestruturas podem impactar positivamente a saúde e o acesso a serviços de saúde. O autor destaca também a importância das instituições no processo de desenvolvimento, como por exemplo o SUS, que tanto contribuiu e

contribui para o bem-estar e qualidade de vida da população. Além disso, Furtado também já inicia a ideia de sustentabilidade, destacando o desenvolvimento que não comprometa os recursos futuros, prezando a qualidade de vida a longo prazo (FURTADO, 1964).

Assim como saúde, o conceito de desenvolvimento tem caráter polissêmico, pois é produzido pelos adjetivos e substantivos agregados ao termo, como social, sustentável, econômico, urbano, local, entre outros. O desenvolvimento se manifesta em espaços geográficos bem definidos, sendo eles grandes, como em nível mundial ou continental, ou pequenos, como bairros. Esse local, entretanto, deve ser considerado como parte de um local maior, sendo influenciado por ele e por vários outros também, sofrendo um processo contínuo de transformação social (CAMPOS *et al.*, 2006).

O local é o espaço de atuação dos atores sociais. Para Sen (2000), o lugar é o que determina como o homem vê o universo, com base na relação interpessoal e ambiental. Por isso, o local é um campo privilegiado, para atuar na melhora da qualidade de vida da população e superar desigualdades. Assim, o desenvolvimento local (ou regional) deve ser base para promover cidadania e melhorar as condições de vida de sua população.

A dimensão social do desenvolvimento está obrigatoriamente incluída em um espaço, sendo moldada e interferida por ele. Trata-se de trazer para o eixo central da formulação de projetos de desenvolvimento a questão da cidadania, reformulando-se as relações entre Estado e sociedade, democratizando-se as distintas formas de gestão e criando-se espaços públicos. Para além disso, trata-se da construção democrática de um projeto para a sociedade pautado pela busca de maior equidade e integração sociais, o qual, ao mesmo tempo em que reafirme a identidade nacional no contexto da globalização, preserve o direito às diferenças, sem que estas se traduzam em exclusão e discriminação sociais (LAMPREIA, 1995).

Uma questão também atual e muito comentada nas conferências internacionais é o desenvolvimento sustentável. Sachs (2002) introduziu esse conceito como sendo o desenvolvimento que envolve oito dimensões: ambiental, econômica, social, cultural, espacial, psicológica, política nacional e internacional.

Até os anos 1970, as teorias de desenvolvimento econômico criadas para compreender o capitalismo não consideravam os elementos ambientais, sejam eles renováveis ou não. Aspectos como a exaustão de recursos naturais, a poluição

ou a degradação dos ecossistemas não eram contemplados nessas abordagens. Até essa época, todas as políticas eram voltadas para um crescimento econômico cada vez maior (SILVA; BENEDICTO; MASTRODI NETO, 2021).

Após esse período, iniciaram-se movimentos com foco na preservação do meio ambiente e no controle do consumismo desenfreado. Em 1987, houve a divulgação do "Relatório Nosso Futuro Comum," (ou "Relatório Brundtland,"), atualizando o conceito de Ecodesenvolvimento ao introduzir e popularizar o conceito de Desenvolvimento Sustentável. O Desenvolvimento Sustentável foi definido como aquele que atende às necessidades do presente sem comprometer a capacidade das gerações futuras de atenderem às suas próprias necessidades (WCED, 1987). Esse novo paradigma concentrou-se mais intensamente nas esferas social e econômica, embora ambos os conceitos compartilhassem a visão de longo prazo, a preocupação com o bem-estar social e a solidariedade com as futuras gerações (MONTIBELLER FILHO, 1993).

Com isso, várias outras publicações, debates e encontros mundiais sobre esse tema aconteceram, como o mais recente "Cúpula das Nações Unidas sobre o Desenvolvimento Sustentável", em 2015, em que os Estados-membros da ONU publicaram o documento "Transformando Nosso Mundo: a Agenda 2030 para o Desenvolvimento Sustentável", a qual deverá ser cumprida ao longo dos 15 anos subsequentes (até 31 de dezembro de 2030). A ambiciosa iniciativa foi lançada com o objetivo de "definir a trajetória global para eliminar a pobreza, promover a prosperidade e o bem-estar para todos, proteger o meio ambiente e lidar com as mudanças climáticas" (ONU, 2015). Como resultado, foram delineados 17 Objetivos de Desenvolvimento Sustentável (ODS), cada um com 169 metas associadas a eles (SILVA; BENEDICTO; MASTRODI NETO, 2021).

Dentre os 17 ODS, o terceiro tem foco na saúde e no bem-estar, e visa assegurar uma vida saudável e promover o bem-estar para todos e todas, em todas as idades. Assim, pode-se inferir que a saúde e a qualidade de vida já estão alocadas em lugar de destaque para que haja desenvolvimento. E ainda fazendo uma conexão com a sustentabilidade, Cavalcanti (2010) afirma que o desenvolvimento automaticamente é sustentável; caso contrário, deve ser entendido apenas como crescimento (SILVA; BENEDICTO; MASTRODI NETO, 2021).

O quadro 1 seguinte apresenta os títulos resumidos divulgados pela ONU na publicação dos ODS, juntamente com seus respectivos títulos completos (SANTOS, 2020).

O Programa das Nações Unidas para o Desenvolvimento (PNUD) introduziu o Índice de Desenvolvimento Humano (IDH) para avaliar o desenvolvimento de uma determinada população. Criado pelos economistas Mahbub ul Haq e Amartya Sen, este índice ultrapassa a dimensão econômica, considerando também os aspectos humanos, como características sociais, culturais e políticas que influenciam a qualidade de vida (UNDP, 2002).

Anualmente, o PNUD elabora o Relatório de Desenvolvimento Humano (RDH), baseado em três critérios: saúde, medido pela longevidade ou expectativa de vida ao nascer; educação, avaliada pelo índice de analfabetismo e pela taxa de matrícula em todos os níveis de ensino; e renda, medida pelo Produto Interno Bruto (PIB) per capita em dólar para paridade do poder de compra por habitante, eliminando as diferenças de custo de vida entre os diferentes países (SANTOS, 2020).

Pode-se dizer, assim, que o desenvolvimento humano é alcançado quando a sociedade, por meio de uma combinação adequada de processos econômicos, sociais e institucionais, garante os meios necessários para uma vida melhor. Essa abordagem reconhece que o bem-estar humano não está apenas ligado a fatores materiais, como renda e infraestrutura, mas também a elementos subjetivos, como satisfação, felicidade e realização pessoal. Dessa forma, uma compreensão abrangente do desenvolvimento humano considera tanto as condições tangíveis quanto as experiências subjetivas que contribuem para uma vida plena e significativa (FISCHBORN, 2015).

Quadro 1 – Os 17 Objetivos do Desenvolvimento Sustentável

ODS	Título resumido	Título completo
1	Erradicação da Pobreza	Acabar com a pobreza em todas as suas formas, em todos os lugares.
2	Fome Zero e Agricultura Sustentável	Acabar com a fome, alcançar a segurança alimentar e melhoria da nutrição e promover a agricultura sustentável.
3	Saúde e Bem-Estar	Assegurar uma vida saudável e promover o bem-estar para todos, em todas as idades.
4	Educação de Qualidade	Assegurar a educação inclusiva e equitativa de qualidade, e promover oportunidades de aprendizagem ao longo da vida para todos.
5	Igualdade de Gênero	Alcançar a igualdade de gênero e empoderar todas as mulheres e meninas.
6	Água Potável e Saneamento	Assegurar a disponibilidade e a gestão sustentável da água e saneamento para todos.
7	Energia Acessível e Limpa	Assegurar o acesso confiável, sustentável, moderno e a preço acessível à energia para todos.
8	Trabalho Decente e Crescimento Econômico	Promover o crescimento econômico sustentado, inclusivo e sustentável, o emprego pleno e produtivo e o trabalho decente para todos.
9	Indústria, Inovação e Infraestrutura	Construir infraestruturas resilientes, promover a industrialização inclusiva e sustentável e fomentar a inovação.
10	Redução das Desigualdades	Reduzir a desigualdade dentro dos países e entre eles.
11	Cidades e Comunidades Sustentáveis	Tomar as cidades e os assentamentos humanos inclusivos, seguros, resilientes e sustentáveis.
12	Consumo e Produção Responsáveis	Assegurar padrões de produção e de consumo sustentáveis.
13	Ação Contra a Mudança Global do Clima	Tomar medidas urgentes para combater a mudança do clima e seus impactos.
14	Vida na Água	Conservar e promover o uso sustentável dos oceanos, dos mares e dos recursos marinhos para o desenvolvimento sustentável.
15	Vida Terrestre	Proteger, recuperar e promover o uso sustentável dos ecossistemas terrestres, gerir de forma sustentável as florestas, combater a desertificação, deter e reverter a degradação da terra e deter a perda de biodiversidade.
16	Paz, Justiça e Instituições Eficazes	Promover sociedades pacíficas e inclusivas para o desenvolvimento sustentável, proporcionar o acesso à justiça para todos e construir instituições eficazes, responsáveis e inclusivas em todos os níveis.
17	Parcerias e Meios de Implementação	Fortalecer os meios de implementação e revitalizar a parceria global para o desenvolvimento sustentável.

Fonte: ONU, 2015, online.

Este estudo está diretamente alinhado com o Objetivo de Desenvolvimento Sustentável 3 (ODS 3) da Organização das Nações Unidas, que visa assegurar uma vida saudável e promover o bem-estar para todos, em todas as idades. A prevenção da anemia ferropriva, especialmente em crianças, é uma medida fundamental para garantir o crescimento saudável e o desenvolvimento cognitivo adequado, contribuindo para a redução da mortalidade infantil e a melhoria da qualidade de vida. Ao analisar as taxas de prescrição e dispensação de ferro nas UBSs de Franca- SP, este trabalho busca promover práticas preventivas essenciais, fortalecendo o sistema de saúde e garantindo que o cuidado preventivo chegue às populações vulneráveis, conforme preconizado no ODS 3.

2.2.1 Abordando o desenvolvimento como liberdade de Amartya Sen

Apesar de o desenvolvimento estar historicamente ligado à ideia de crescimento econômico, devido à lógica capitalista, alguns teóricos tentam ir contra a perspectiva e mudar paradigmas. Pensar em desenvolvimento não é nada fácil. Questionam se o crescimento econômico traz felicidade e qualidade de vida à população. É indiscutível que a economia tem um significativo papel para na vida da população, mas não deve ser o principal, e muito menos o único. O desenvolvimento deve ser visto como multifatorial e interdisciplinar, considerando questões econômicas, sociais, culturais, ambientais, éticas e locais (FISCHBORN, 2015).

Como visto, o desenvolvimento pode ser desmembrado para estudos em várias dimensões: desenvolvimento social, sustentável, regional, econômico etc. Com tantos “desenvolvimentos”, Sen¹ se destaca em sua teoria de “desenvolvimento como liberdade”. O economista indiano defende o desenvolvimento como expansão das liberdades e volta a atenção para os fins que o tornam importante. Para ele, o desenvolvimento demanda que se excluam as fontes privativas de liberdade, sendo algumas delas a pobreza, tirania, negligência dos serviços públicos e interferência excessiva dos Estados repressivos (SEN, 2010).

Para garantir essa liberdade, é necessário buscar um desenvolvimento que não esteja apenas ligado à noção de crescimento. O meio de desenvolvimento deve-se nortear pelos princípios de equidade e inclusão social, para que se alcance como fim (ou resultado) a consolidação da cidadania (CAMPOS *et al.*, 2006).

Para Sen (2010), o foco deve estar no “ser” humano, sendo a liberdade o meio e o fim para se haver desenvolvimento. As pessoas precisam ter liberdade de escolha e serem ativas nos processos da vida pessoal e coletiva. Sen (2010) trata de cinco tipos de liberdades que devem estar presentes no indivíduo: liberdade política, facilidade econômica, oportunidades sociais, garantia de transparência e segurança protetora. Para isso, o Estado e a sociedade devem trabalhar em conjunto para garantir o incentivo e a proteção das capacidades humanas. Segundo Sen,

¹ Amartya Sen foi um economista indiano, ganhador do Prêmio Nobel de Economia em 1998. Sen é uma referência em teoria da escolha social e em economia do bem-estar, tendo demonstrado ao longo da sua vasta obra uma profunda preocupação com a pobreza, a fome, a justiça, a desigualdade social, a ética e o desenvolvimento (ABREU, 2012).

[...] oportunidades sociais de educação e assistência médica, que podem requerer a ação pública, complementam oportunidades individuais de participação econômica e política, e também favorecem nossas iniciativas para vencer privações (SEN, 2010, p. 10).

Com foco na liberdade como oportunidade social, pode-se inferir o papel crucial do acesso aos serviços de saúde, que também reflete a participação econômica e segurança protetora (FISCHBORN, 2015). O indivíduo que é agente de suas ações passa a fazer parte da produção de sua saúde, deixando de ser apenas um mero receptor dos cuidados da equipe. Assim, faz-se relação direta com o modelo da atenção primária à saúde, que visa à construção de confiança e autonomia das pessoas com o mundo, através da produção de conhecimento da realidade.

3.2.2 Saúde-desenvolvimento: termos complementares

A complexa relação entre saúde e desenvolvimento é multidimensional e multidirecional. A saúde das pessoas impacta no progresso socioeconômico, assim como as circunstâncias econômicas e sociais também exercem influência sobre o estado de saúde das pessoas (CAMPOS *et al.*, 2006).

Segundo Gadelha (2007), a saúde enfrenta novos e velhos fatores que fazem um círculo vicioso entre dependência, atraso, injustiça e uma economia pouco dinâmica. Os objetivos específicos para a saúde enfrentam obstáculos consideráveis relacionados ao nosso próprio modelo de desenvolvimento.

O avanço se torna uma condição para a liberdade e, ao mesmo tempo, um agente de humanização. Como afirmou Foucault (1989), nós nos humanizamos através das criações humanas. O progresso nas diversas áreas, como a científica, tecnológica e da saúde, manifesta-se como mais um componente dessa liberdade. Compreender conexões causais, intervir nelas, prolongar a vida enfrentando desafios ambientais e desenvolver sistemas de saúde que atuem na prevenção e cura de doenças liberta o ser humano, capacitando-o a expandir sua vida como uma potência (CAMPOS *et al.*, 2006).

Essa perspectiva, simultaneamente teórica e política, parte do pressuposto de que a saúde é uma condição intrínseca à cidadania, sendo um componente inseparável do próprio conceito de desenvolvimento. A precariedade da saúde impede que qualquer país seja considerado verdadeiramente desenvolvido. Nesse sentido, não é necessário estabelecer uma conexão direta entre saúde e crescimento econômico, para justificar ações universalizantes e investimentos em saúde. A saúde é um direito fundamental do ser humano, que constitui uma premissa, inclusive ética, para conceber o desenvolvimento (GADELHA, 2007).

A saúde desempenha uma dupla função em sua relação com o desenvolvimento. Em uma abordagem inicial, a saúde integra o sistema de proteção social, configurando-se como um direito de cidadania intrínseco ao próprio conceito de desenvolvimento. Em uma segunda perspectiva, a infraestrutura produtiva na área da saúde - composta por bens e serviços - constitui um conjunto de setores econômicos que impulsionam o crescimento e desempenham um papel significativo no Produto Interno Bruto (PIB) e na geração de empregos (aproximadamente 8% e 10% nos empregos formais qualificados, respectivamente). Esses setores podem representar uma diferenciação substancial na estrutura produtiva brasileira. Essa diversificação, resultado de considerável esforço inovador, é essencial para viabilizar o consumo social em larga escala de bens e serviços, contribuindo para dotar o país de uma base produtiva adequada a uma sociedade mais equitativa. Nesse segundo enfoque, sem dúvida, a razão para os investimentos se fortalece ou se torna mais abrangente ao considerar a saúde como um elemento indireto do desenvolvimento, de forma análoga ao que é observado na área da educação (GADELHA, 2007).

O conteúdo do documento "Saúde é Desenvolvimento" (FIOCRUZ, 2022), também aborda a estreita ligação entre saúde e desenvolvimento. O texto salienta que o conceito de saúde transcende a simples ausência de doença, tornando-se um componente fundamental no âmbito do desenvolvimento humano e socioeconômico. A abordagem da Fiocruz (2022) enfatiza como a promoção da saúde não apenas melhora a qualidade de vida, mas também desempenha um papel essencial na edificação de sociedades mais produtivas e equitativas. Considerando o conceito ampliado de saúde, uma pessoa saudável é mais disposta para o trabalho, para a participação da educação dos filhos, para seu autocuidado, e mais estimulada a buscar o desenvolvimento de si mesmo e de sua região (FISCHBORN, 2015).

É fundamental ressaltar a relevância da equidade na saúde como um elemento intrínseco ao desenvolvimento, considerando que o acesso equitativo aos serviços de saúde desempenha um papel essencial na prevenção de disparidades sociais e econômicas. A promoção da saúde entre grupos marginalizados ou em situação de vulnerabilidade não apenas corresponde a um imperativo ético, mas também contribui para um desenvolvimento mais inclusivo e sustentável (FIOCRUZ, 2022)

O aumento do foco na promoção da saúde e na prevenção de doenças busca aprimorar a qualidade de vida da população, garantindo um crescimento social equitativo e contínuo. De acordo com as reflexões do teórico Sen (2010), a melhoria nas condições de vida da sociedade como um todo é fundamental para impulsionar o desenvolvimento econômico e regional. Sen (2010) destaca que a avaliação da qualidade de vida não deve depender exclusivamente da prosperidade econômica das nações, mas enfatiza a importância de considerar as liberdades individuais como indicadores cruciais. Isso não subestima a relevância de fatores econômicos, como o crescimento do PIB, mas ressalta que direcionar a atenção para elementos sociais essenciais, como saúde e educação, é crucial para estimular o desenvolvimento. Dessa forma, o comprometimento do governo com essas dimensões sociais desempenha um papel fundamental no avanço geral da sociedade (PANSIERI, 2020).

A saúde, como já discutido, desempenha um papel essencial no processo de desenvolvimento, contribuindo significativamente para a promoção de uma vida saudável e seus efeitos benéficos. Assim, a criação de abordagens inovadoras para o desenvolvimento e a saúde, voltadas para a construção de uma vida plena, requer uma intervenção política guiada por princípios éticos e humanitários (CAMPOS *et al.*, 2006).

No contexto do desenvolvimento, investir em saúde é reconhecido como uma estratégia fundamental para impulsionar o progresso socioeconômico de uma nação. Uma população saudável apresenta maior capacidade de participação ativa na economia, na educação e em diversas esferas da sociedade. Além disso, a prevenção de doenças e a promoção da saúde contribuem para a diminuição dos custos relacionados ao tratamento médico e estendem a expectativa de vida, elementos que podem influenciar positivamente a produtividade e a estabilidade econômica.

Nesse estudo, é utilizada como concepção de desenvolvimento, o desenvolvimento, segundo Fischborn (2015), e “desenvolvimento como liberdade” de Sen (2010), e para concepção de desenvolvimento social, Lampreia (1995).

3 ANEMIA FERROPRIVA: alguns apontamentos

A seguinte seção realiza apontamentos sobre a patologia anemia ferropriva, ou anemia por deficiência de ferro. São apresentados aspectos sobre a doença, suas causas, tratamento e prevenção, a fim de destacar a importância da suplementação de ferro aos lactentes.

3.1 ANEMIA FERROPRIVA: características da doença

Anemia é a condição na qual a concentração sanguínea de hemoglobina está abaixo do esperado, sendo insuficiente para atender as demandas fisiológicas do organismo, de acordo com idade, sexo, gestação e altitude (SOCIEDADE BRASILEIRA DE PEDIATRIA, 2018). A anemia pode ter várias causas, como perdas sanguíneas, infecções, patologias concomitantes, medicações que prejudiquem a absorção do ferro, mas a deficiência de ferro ocupa lugar principal, sendo responsável por mais de 60% dos casos no mundo todo (BRASIL, 2013).

Estima-se que até 50% da população seja afetada pela deficiência de ferro, atingindo prioritariamente as populações de menor renda. Uma revisão sistemática de artigos brasileiros realizada em 2009 analisou 53 artigos, com uma somatória de 20.952 crianças, mostrando uma prevalência de anemia de 53% em crianças, sendo maior nas regiões Norte e Nordeste, confirmando os valores estimados pela OMS, considerados elevados (JORDÃO; BERNARDI; BARROS FILHO, 2009).

Nos últimos anos, o Brasil registrou avanços notáveis na redução da incidência de anemia em crianças menores de cinco anos, evidenciando uma diminuição significativa de 20,9% em 2006, para 10,0% em 2019. A anemia é mais prevalente em crianças com idade entre seis e 23 meses, atingindo uma prevalência de 19,0%, conforme indicam os dados do Estudo Nacional de Alimentação e Nutrição Infantil (Enani-2019). Ao analisar as diferentes regiões do país, a Região Norte apresenta a maior prevalência de anemia em menores de dois anos, atingindo 30,3%,

seguida pelas Regiões Centro-Oeste (19,2%), Nordeste (18,8%), Sudeste (17,6%) e Sul (13,8%) (BRASIL, 2022).

Segundo o Consenso de Anemia Ferropriva (SOCIEDADE BRASILEIRA DE PEDIATRIA, 2018), essa melhora na situação da anemia no Brasil, nos últimos anos deve-se principalmente ao incentivo ao aleitamento materno, uso de fórmulas infantis, aumento do acesso a fontes alimentares e programas governamentais educativos.

Quanto à incidência de anemia em gestantes, informações do Consórcio Brasileiro de Nutrição Materno-infantil, abrangendo 12 estudos realizados entre 2008 e 2019, apontam que aproximadamente 17,3% das gestantes brasileiras são afetadas por essa condição (BRASIL, 2022).

Cada indivíduo traz consigo um potencial de crescimento inato, moldado por fatores genéticos, o qual pode ser alcançado ou não, dependendo das circunstâncias vivenciadas desde a concepção até a vida adulta. Na faixa etária das crianças com menos de cinco anos, a influência dos elementos do ambiente se revela significativamente mais crucial do que os determinantes genéticos no que diz respeito à manifestação de seu potencial de crescimento (SAÚDE, 2015). Assim, torna-se relevante a vigilância de fatores sociais e educação constantes sobre a alimentação e suplementação infantil.

3.2 O PAPEL DO FERRO NO ORGANISMO

O ferro é um nutriente que participa de todas as fases da síntese de proteínas e dos sistemas respiratórios, oxidativos e anti-infecciosos do organismo. Mais de 65% do ferro corporal encontra-se na hemoglobina, cuja função é transportar oxigênio e gás carbônico pelas células do organismo. Além disso, o ferro também participa da composição da mioglobina do tecido muscular, atua como cofator de reações enzimáticas, e na síntese das purinas, carnitina, colágeno e neurotransmissores cerebrais, além de ser fator para conversão do beta-caroteno para a forma ativa da vitamina A (QUEIROZ; TORRES, 2000).

As causas da deficiência de ferro podem ter início ainda no período fetal. As reservas fisiológicas de ferro são formadas no último trimestre da gestação, e

juntamente com o ferro presente no leite materno, sustentam a demanda do lactente até o sexto mês de vida. Assim, observa-se que a prematuridade e o baixo peso ao nascer, pela menor reserva acumulada associada a um menor tempo de amamentação, são as causas mais comuns para a deficiência de ferro nessa população. Já na primeira infância, o foco do problema são os erros alimentares, associados a agentes agravantes, como nível socioeconômico e cultural, as condições de saneamento básico e de acesso aos serviços de saúde e o fraco vínculo na relação mãe-filho (QUEIROZ; TORRES, 2000).

O ferro é encontrado em vários alimentos de origem animal (carne, leite, ovos) e vegetal (verduras escuras, feijão, soja, entre outros). De modo geral, a anemia instala-se em consequência de deficiência prolongada da ingestão de ferro alimentar, principalmente em períodos de maior demanda, como crianças e adolescentes que apresentam acentuada velocidade de crescimento (QUEIROZ; TORRES, 2000).

3.3 A ALIMENTAÇÃO DO LACTENTE

Nos últimos anos, o foco na alimentação das crianças, principalmente nos primeiros mil dias, tornou-se tema de estudos por todo o mundo. Uma revisão sistemática demonstrou que o aleitamento materno, a longo prazo, associa-se com menores valores de pressão arterial, colesterol total, sobrepeso, diabetes mellitus tipo 2, além de melhor desenvolvimento intelectual (HORTA *et al.*, 2007).

Após o nascimento, o aleitamento materno exclusivo, até os 6 meses de vida, supre a necessidade de ferro do lactente. A substituição total ou parcial do leite materno por outros tipos de leite contribui para o aparecimento da anemia (OLIVEIRA; OSÓRIO, 2005). O leite humano possui alta biodisponibilidade do ferro, sendo muito bem absorvido (cerca de 50% do ferro ingerido), enquanto o leite de vaca tem apenas 10 a 20% de absorção. Além disso, o leite de vaca possui elementos inibidores da absorção de ferro, como grandes quantidades de caseína e proteínas do soro, e o cálcio. Portanto, o estímulo à prática do aleitamento materno exclusivo até os 6 meses de vida e a sua continuidade até pelo menos 24 meses, juntamente com a oferta de uma dieta complementar após o sexto mês rica em ferro e facilitadores da sua absorção, bem como a suplementação adequada com ferro, são medidas de grande

importância para a prevenção da anemia e de suas consequências na infância (OLIVEIRA; OSÓRIO, 2005).

Em uma revisão de literatura que avaliou o perfil alimentar de crianças brasileiras, por meio de uma seleção de 31 artigos, observou-se que lactentes e pré-escolares possuem baixo consumo de carnes, frutas, legumes e verduras, um elevado consumo de leite de vaca, inadequação no preparo das mamadeiras, e um precoce e elevado consumo de frituras, doces, refrigerantes e sal. Esses dados corroboram com a prevalência de deficiências nutricionais na infância, como a anemia ferropriva, considerado um problema de saúde pública (MELLO; BARROS; MORAIS, 2016).

Outro estudo transversal com pré-escolares de Maceió/AL objetivou identificar a idade e os fatores relacionados com o início da ingestão de alimentos ultraprocessados em sua alimentação. Observou-se que a partir do sexto mês de vida, até 75% das crianças já haviam recebido esse tipo de alimento e que uma condição socioeconômica mais pobre, gravidez não planejada e ausência de pré-natal eram os principais fatores relacionados. Nota-se a importância de um pré-natal realizado adequadamente, com informações sobre aleitamento materno e introdução alimentar segura (LONGO-SILVA *et al.*, 2017).

A fim de analisar a associação da anemia com a vulnerabilidade socioeconômica de pré-escolares de creches públicas da cidade de Taubaté, SP, Brasil, um outro estudo analisou 363 crianças em creches públicas de regiões de alta e baixa renda de uma cidade. Notou-se que a prevalência de anemia ferropriva foi de 19,3% entre os pré-escolares, sendo maior em regiões de maior vulnerabilidade socioeconômica. Inferiu-se que a intervenção pública mais efetiva para reduzir os riscos de anemia na população pediátrica é a melhora definitiva das condições alimentares das famílias, com aumento da renda e dos serviços de saúde, bem como das condições maternas e escolaridade (ROCHA *et al.*, 2020).

Uma coorte feita em Catanduva/SP, em 2008, comparou o estado nutricional e a prevalência de carência de ferro em crianças que frequentavam creche antes e após 15 meses de uma orientação nutricional e intervenção terapêutica. Observou-se que desnutrição e obesidade mantiveram suas prevalências nos dois períodos, sendo 2% e 8% respectivamente. Com relação à anemia ferropriva, houve uma redução de 39% para 12% no segundo período. Observou-se a importância da educação alimentar e do cumprimento das medidas profiláticas de suplementação de ferro e triagem laboratorial das crianças (BISCEGLI *et al.*, 2008).

É notável que a alimentação do lactente é um fator que merece atenção especial dos profissionais de saúde e das políticas públicas, a fim de proporcionar melhora na qualidade de vida das crianças e reduzir os riscos a longo prazo.

3.4 REPERCUSSÕES DA DEFICIÊNCIA DE FERRO PARA O ORGANISMO

A deficiência de ferro prejudica o crescimento e desenvolvimento das populações afetadas, comprometendo seriamente o desenvolvimento cerebral. Desde o período pré-natal, a anemia causa consequências negativas a longo prazo, sendo responsável por repercussões no desenvolvimento de habilidades cognitivas, comportamentais, linguagem, função imunológica e capacidade motora, e esse impacto pode permanecer por décadas mesmo após o tratamento adequado (SOCIEDADE BRASILEIRA DE PEDIATRIA, 2018).

Um estudo realizado na Maternidade da Santa Casa de Misericórdia em uma cidade com 240.000 habitantes do estado de São Paulo, de agosto de 2016 a janeiro de 2018, analisou a relação entre a deficiência de ferro e a mielinização do sistema nervoso central, avaliada pelo teste de Potenciais Evocados Auditivos do Tronco Encefálico (PEATE), em recém-nascidos a termo, sem risco para deficiência auditiva e sem anemia. Este estudo demonstrou maturação auditiva tardia associada à deficiência intrauterina de ferro, mesmo em sua forma latente, e com isso, demonstra danos sérios e talvez irreversíveis na audição dessas crianças (PALLONE *et al.*, 2020).

A anemia é considerada o último estágio da deficiência de ferro. O primeiro estágio é a depleção das reservas de ferro, representada pela ferritina. O segundo estágio é a redução do ferro sérico, e o terceiro e último, é a anemia ferropriva, caracterizada por baixos níveis de hemoglobina (Hb), hematócrito e outras alterações hematimétricas. A anemia pode ser assintomática, ou cursar com sinais clínicos como gastrite atrófica, sangramento de mucosa intestinal, irritabilidade, distúrbios de conduta e percepção, distúrbio psicomotor, deficiências imunológicas, intolerância aos exercícios, palidez, dispneia, astenia e dores em membros inferiores, unhas quebradiças e rugosas e estomatite angular (SOCIEDADE BRASILEIRA DE PEDIATRIA, 2018). Cada faixa etária tem um nível limite de hemoglobina, considerado

satisfatório para as necessidades do organismo. Para lactentes, Hb<11 g/dL é o parâmetro utilizado para caracterizar anemia (SOCIEDADE BRASILEIRA DE PEDIATRIA, 2018).

O ferro é um mineral essencial para garantir as funções adequadas do organismo, sendo especialmente relevante nos primeiros anos de vida. Assim, garantir às crianças o acesso a quantidades suficientes desse elemento é também garantir meios para que elas alcancem o seu pleno desenvolvimento.

3.5 REPERCUSSÕES DA DEFICIÊNCIA DE FERRO NA QUALIDADE DE VIDA

Nos primeiros anos de vida, foi documentada a relação entre a deficiência de ferro e modificações comportamentais, atrasos no desenvolvimento cognitivo e linguístico, redução da capacidade intelectual e desempenho acadêmico prejudicado (BRAGA; VITALLE, 2010).

Do ponto de vista clínico, crianças com deficiência de ferro geralmente exibem comportamento irritado, apatia e falta de interesse, comprometendo assim sua capacidade de participar plenamente nas atividades diárias. Em menores de 2 anos, podem ocorrer diferentes graus de distúrbios psicomotores, sendo a reversibilidade desses sintomas após a terapia com ferro amplamente debatida, com resultados inconsistentes e, em alguns casos, incertos. Essa interligação entre os aspectos físicos e mentais da anemia ferropriva ressalta a necessidade de uma abordagem holística ao considerar os impactos na qualidade de vida.

Além das ramificações imediatas, a anemia ferropriva pode ter consequências a longo prazo, exercendo um efeito persistente na qualidade de vida dos pacientes. Em particular, durante períodos críticos de crescimento e desenvolvimento, como a infância e a adolescência, a deficiência de ferro pode acarretar atrasos no desenvolvimento cognitivo e motor. A repercussão social é notável, com estudos indicando que crianças e adultos com anemia ferropriva podem enfrentar desafios significativos em termos de desempenho acadêmico, oportunidades de emprego e integração social (BRASIL, 2013).

Em estudos realizados na Costa Rica e no Chile, vários autores destacaram a presença de evidências, indicando que a deficiência de ferro nos

primeiros estágios da vida, durante o período crítico de crescimento e formação de novas conexões cerebrais, pode ter efeitos prejudiciais persistentes aos cinco, 10 e 15 anos. Isso se traduz em uma diminuição no desempenho motor e nas habilidades cognitivas em comparação com crianças que não apresentaram deficiência de ferro (BRAGA e VITALLE, 2010).

Dessa forma, a influência da deficiência de ferro nas modificações cognitivas e comportamentais parece estar associada à idade em que a carência de ferro se manifesta, interferindo em na qualidade de vida das crianças que a possuem. Portanto, compreender as implicações de longo prazo da anemia ferropriva é crucial para implementar intervenções eficazes e melhorar a qualidade de vida desses indivíduos.

3.6 PROGRAMAS NACIONAIS DE PREVENÇÃO DA ANEMIA FERROPRIVA

A prevenção da anemia ferropriva envolve educação alimentar, incentivo ao aleitamento materno e suplementação profilática de ferro. Dentre as políticas nacionais preventivas da doença tem-se a fortificação de alimentos, a estratégia NutriSus e o Programa Nacional de Suplementação de Ferro (PNSF).

3.6.1 Política Nacional de Fortificação de Alimentos

Sobre a fortificação de alimentos, o Ministério da Saúde, em 2002, aprovou o Regulamento Técnico para a Fortificação das Farinhas de Trigo e das Farinhas de Milho com Ferro e Ácido Fólico (RDC Nº 344, DE 13 DE DEZEMBRO DE 2002) (SAÚDE, 2002). Essa resolução foi atualizada em 2017, e obriga as empresas a acrescentarem fumarato ferroso ou sulfato ferroso (de boa disponibilidade) em quatro a nove mg, e com ácido fólico 140 µg a 220 µg para cada 100g de farinha (RDC nº 150 de 2017) (SAÚDE, 2017).

3.6.2 Estratégia NutriSUS

A estratégia NutriSUS foi implantada em 2014, e visa a oferta de sachês com 15 micronutrientes em pó para acréscimo às preparações das crianças entre 6 e 48 meses, como ação optativa nas creches participantes do Programa Saúde na Escola. A criança deve consumir um sachê por dia, de segunda a sexta-feira, durante 120 dias (60 sachês consumidos). Após esse período é feita uma pausa de três a quatro meses sem o suplemento, sendo novamente entregue aos 12 meses e aos 18 meses, seguindo o mesmo esquema (BRASIL, 2022). A criança que recebe o sachê de micronutrientes na creche não deve receber suplementação adicional de ferro (SAÚDE, 2015). Em 2021, o Ministério da Saúde iniciou uma fase de expansão da estratégia NutriSUS, começando pelo estado do Amazonas, prevendo a implementação por meio das Unidades Básicas de Saúde (UBS) da Atenção Primária à Saúde (APS), e não mais por meio de creches públicas e conveniadas, como realizado de 2014 a 2019. A operacionalização foi alterada levando em conta que cerca de 70% da população brasileira está coberta pela Atenção Primária, que é a principal porta de entrada do Sistema Único de Saúde (SUS). Apesar de ainda estar em fase de implantação, a estratégia com ações integradas de nutrição e saúde promovidas nas UBS podem ter maior potencial de impacto (SAÚDE, 2021). Tal ação visa potencializar o pleno desenvolvimento infantil e a prevenção e controle das deficiências de vitaminas e minerais, particularmente da anemia e deficiência de ferro (SAÚDE, 2015).

3.6.3 Programa Nacional de Suplementação de Ferro (PNSF)

O PNSF foi criado em 2005, e atualizado em 2013, e consiste na suplementação profilática de ferro via oral para todas as crianças entre seis e 24 meses de vida, na dosagem de 1 mg/kg/dia, gestantes, e mulheres até o terceiro mês pós-parto ou aborto, e na suplementação de gestantes com ácido fólico (BRASIL, 2013). A suplementação de ferro e ácido fólico durante a gestação é recomendada como parte do cuidado no pré-natal, para reduzir o risco de baixo peso ao nascer da

criança, anemia e deficiência de ferro na gestante. Os suplementos de ferro e ácido fólico devem estar gratuitamente disponíveis nas farmácias das Unidades Básicas de Saúde, em todos os municípios brasileiros, desde 2005 até os dias atuais (BRASIL, 2013).

Para avaliar a importância da suplementação na gestação, Marques e colaboradores (2016) realizaram um estudo transversal avaliando a correlação entre os níveis de hemoglobina de mães e filhos em aleitamento materno exclusivo, no primeiro semestre de vida. Os achados evidenciaram que o estado de Hb materna, como um indicador de disponibilidade de ferro corporal, influencia o estado de Hb de crianças nos seis primeiros meses de vida, mesmo com adequada reserva de ferro, adquirida por recém-nascidos a termo e eutróficos no fim da gestação. Com isso, mostra-se importante também garantir a suplementação de ferro às gestantes durante o pré-natal, para que tenham níveis adequados de hemoglobina e ferritina sérica.

As recomendações especiais do PNSF para o cuidado das crianças ainda trazem que em casos de anemia já diagnosticada, o tratamento deve ser prescrito, de acordo com a conduta clínica para anemia definida pelo profissional de saúde responsável, e para crianças pré-termo (< 37 semanas) ou nascidas com baixo peso (< 2.500), a conduta de suplementação segue as recomendações da Sociedade Brasileira de Pediatria.

Um estudo transversal realizado em Florianópolis, em 2013, objetivou avaliar a cobertura do PNSF, em crianças de seis a 18 meses de vida. Observou-se que a cobertura do PNSF foi de 6,3%, entre as quais os critérios de início e a periodicidade da suplementação foi cumprida em apenas 2,4% dos casos. Nesse caso, não houve a associação com sexo, idade ou escolaridade materna. Os possíveis motivos, destacados pelos autores, foram a reduzida oferta do suplemento pelas equipes de saúde. Assim, a dificuldade não é somente na cobertura pelo PNSF, mas também no seguimento dos protocolos atuais de utilização do ferro (CEMBRANEL; CORSO; GONZÁLEZ-CHICA, 2013).

Em 2022, o Ministério da Saúde lançou o “Caderno dos Programas Nacionais de Micronutrientes”, que alterou a dose e o esquema de administração do sulfato ferroso e indicou a realização de dois ciclos de suplementação: 10-12mg/dia de ferro elementar em dois ciclos: três meses de suplementação diária a partir do 6º mês de vida, seguidos de três meses de intervalo e reinício de novo ciclo aos 12 meses de vida (BRASIL, 2022). A Sociedade Brasileira de Pediatria ainda não se

posicionou quanto às atualizações do documento, e a maioria dos pediatras continuam seguindo as recomendações do Consenso de Anemia Ferropriva de 2021.

3.7 RECOMENDAÇÕES DA SOCIEDADE BRASILEIRA DE PEDIATRIA (SBP)

A SBP igualmente recomenda a suplementação de ferro profilática para gestantes, e para crianças a partir dos seis meses até os 24 meses de idade, na dose de 1mg/kg/dia. Para as crianças que apresentam fatores de risco para anemia ferropriva, a suplementação deve ser iniciada aos três meses (SOCIEDADE BRASILEIRA DE PEDIATRIA, 2021). Os fatores de risco envolvem situações de baixa reserva materna, aumento da demanda metabólica, diminuição do fornecimento, perda sanguínea e má absorção de ferro.

O Quadro 2 apresenta todas as situações consideradas de risco para a doença.

Quadro 2 - Fatores de risco para anemia por deficiência de ferro

1. Baixa reserva materna	<ul style="list-style-type: none"> • Gestações múltiplas com pouco intervalo entre elas • Dieta materna deficiente em ferro • Perdas sanguíneas • Não suplementação de ferro na gravidez e lactação
2. Aumento da demanda metabólica:	<ul style="list-style-type: none"> • Prematuridade e baixo peso ao nascer (< 2.500g) • Lactentes em crescimento rápido (velocidade de crescimento > p90) • Meninas com grandes perdas menstruais • Atletas de competição
3. Diminuição do fornecimento:	<ul style="list-style-type: none"> • Clampeamento do cordão umbilical antes de um minuto de vida • Aleitamento materno exclusivo prolongado (superior a seis meses) • Alimentação complementar com alimentos pobres em ferro ou de baixa biodisponibilidade • Consumo de leite de vaca antes de um ano de vida • Consumo de fórmula infantil com baixo teor de ferro ou quantidade insuficiente • Dietas vegetarianas sem orientação de médico/nutricionista • Ausência ou baixa adesão à suplementação profilática com ferro medicamentoso, quando recomendada

<p>4. Perda sanguínea:</p>	<ul style="list-style-type: none"> • Traumática ou cirúrgica • Hemorragia gastrointestinal (ex: doença inflamatória intestinal, polipose colônica, drogas anti-inflamatórias não esteroides, infecção por <i>Helicobacter pylori</i>, verminose – estrongiloides, necatur, ancilostoma – enteropatias/colites alérgicas, esquistossomose) • Hemorragia ginecológica (menorragia, dispositivos intrauterinos) • Discrasias sanguíneas • Hemorragia urológica (esquistossomose, glomerulonefrite, trauma renal) • Hemorragia pulmonar (tuberculose, mal formação pulmonar, hemossiderose) • Malária
<p>5. Má absorção do ferro:</p>	<ul style="list-style-type: none"> • Síndromes de má-absorção (doença celíaca, doença inflamatória intestinal) • Gastrite atrófica, cirurgia gástrica (bariátrica, ressecção gástrica) • Redução da acidez gástrica (antiácidos, bloqueadores H2, inibidores de bomba de prótons)

Fonte: adaptada de Sociedade Brasileira de Pediatria, 2021.

Crianças nascidas prematuramente, com baixo peso ao nascer e na vigência de anemia devem usar doses específicas, pois necessitam de maior aporte de ferro para manter suas funções orgânicas fisiológicas (SOCIEDADE BRASILEIRA DE PEDIATRIA, 2018). Para lactentes nascidos pré-termo ou com baixo peso (menor de 2500g), a recomendação é de suplementação com 2mg/kg/dia a partir do 30º dia até os 12 meses. Já para os prematuros com muito baixo peso (entre 1000g e 1500g), a recomendação de suplementação é de 3mg/kg/dia até os 12 meses; e para recém-nascidos com menos de 1000g, de 4mg/kg/dia. Após o primeiro ano de vida, a suplementação em todos os casos reduz-se para a dose de 1mg/kg/dia por mais 12 meses (SOCIEDADE BRASILEIRA DE PEDIATRIA, 2021).

Para triagem da anemia ferropriva, o Consenso recomenda a realização de exames com 12 meses de vida, para verificar níveis de ferritina, proteína-C-reativa (PCR) e hemograma completo, que traz consigo o nível da hemoglobina. O PCR é usado para descartar infecções e inflamações que possam interferir no nível da ferritina e hemoglobina. Nessa triagem de crianças com 12 meses, para considerá-la normal, a ferritina deve estar acima de 30 µg/dl, o PCR negativo, e a hemoglobina acima de 11g/dL (SOCIEDADE BRASILEIRA DE PEDIATRIA, 2018).

Reflete-se que, após estudos, protocolos atualizados, medidas preventivas eficazes, políticas públicas implantadas, ao que parece, pode-se haver a

insuficiência de empenho dos órgãos administrativos e das equipes de saúde para implantação e cumprimento delas. Essa acomodação necessita de intervenção pois as crianças têm o direito de receber a vida em todo seu potencial.

4 PROCEDIMENTOS METODOLÓGICOS

Neste capítulo, são apresentados os procedimentos metodológicos utilizados para a realização da presente pesquisa. Primeiramente é realizado uma classificação da pesquisa, de acordo com sua abordagem, tipo e natureza. Após, são apresentadas as etapas da revisão teórica e da coleta de dados, e por fim, é apresentado o prontuário eletrônico SIGS e descrito seu funcionamento.

Compreende-se a pesquisa como a atividade fundamental da ciência, na qual a indagação e a construção da realidade são intrínsecas. É por meio da pesquisa que a atividade de ensino é nutrida e atualizada, permitindo uma adaptação contínua diante da realidade do mundo. A pesquisa vincula pensamento e ação (MINAYO; DESLANDES; GOMES, 2007).

A presente pesquisa foi realizada utilizando uma abordagem aplicada, ou seja, aquela que é voltada à aquisição de conhecimentos com vistas à aplicação numa situação específica (GIL, 2017).

Quanto ao tipo de abordagem de dados, a pesquisa é mista, pois combina características quantitativas e qualitativas, com uma finalidade descritiva e explicativa.

É quantitativa pois utiliza a quantificação nas modalidades de coleta de informações e no seu tratamento, mediante técnicas estatísticas. Entende-se que a pesquisa quantitativa é realizada com o objetivo de obter resultados precisos, os quais são demonstrados através de variáveis definidas anteriormente. Neste processo, busca-se verificar e elucidar o impacto dessas variáveis, por meio do exame da frequência com que ocorrem e das relações estatísticas entre elas (MICHEL, 2005).

Entretanto, constatou-se a necessidade de explicar os resultados obtidos, caracterizando assim também como uma pesquisa qualitativa (GIL, 2017).

Sobre a pesquisa qualitativa

[...] trabalha com o universo de aspirações, crenças, valores e atitudes, contribuindo dessa forma para a compreensão adequada de certos fenômenos sociais de relevância no aspecto subjetivo. Possibilita aos participantes da pesquisa expressarem suas percepções e representações, valorizando o conteúdo apresentado pelos sujeitos (MINAYO; DESLANDES; GOMES, 2007, online).

Os dois tipos de abordagem e os dados que delas derivam não são incompatíveis. Em vez disso, existe uma complementaridade opositiva entre eles, que, quando devidamente explorada teórica e praticamente, resulta em uma riqueza de informações, aprofundamento e uma interpretação mais fidedigna (MINAYO; DESLANDES; GOMES, 2007).

De acordo com seus propósitos, o estudo é de natureza descritiva, uma vez que visa descrever as características de uma população ou fenômeno específico, com a possibilidade de identificar relações potenciais entre as variáveis (GIL, 2017).

O estudo também tem natureza explicativa, de modo que têm como propósito identificar fatores que determinam ou contribuem para explicar a razão das coisas (GIL, 2017).

Os procedimentos metodológicos estão divididos em três etapas: a abordagem teórica e documental, a pesquisa de campo e, por fim, a proposição e publicação dos resultados. Ressalta-se que a pesquisa recebeu aprovação da Secretaria da Saúde de Franca- SP e do Comitê de Ética em Pesquisa (CEP) do Centro Universitário de Franca (Uni-FACEF), com CAAE 73669923.1.0000.5384.

Primeiramente, foi realizada uma pesquisa sobre anemia ferropriva, envolvendo as políticas públicas existentes relacionadas à profilaxia dessa doença em lactentes. Foram identificadas as diretrizes, os protocolos e os programas implementados para prevenir e tratar a anemia ferropriva nessa população. Além disso, descreve-se o desenvolvimento, seus aspectos multidimensionais e sua conexão com a saúde. Foi realizada também uma análise da relação entre a prevalência de anemia ferropriva e seus potenciais impactos na qualidade de vida dos lactentes, considerada indicador de desenvolvimento social.

Sendo a atenção primária o centro das ações preventivas do sistema de saúde, foi optado por avaliar a profilaxia da anemia ferropriva nas UBSs da cidade. Um cuidado foi dado ao não escolher uma ou duas UBSs para a pesquisa, para não haver viés do profissional pediatra que atua em determinada unidade. Foram então avaliadas todas as UBSs da cidade. Utilizou-se o Ambulatório Escola do Uni-FACEF como critério de exclusão. Optou-se por não realizar a pesquisa nesse local, pois sendo um ambiente acadêmico com preceptores atualizados, seria uma amostra de pacientes que não demonstraria o que realmente acontece na atenção básica.

Para a coleta de dados, foi utilizada uma amostra representativa de lactentes, calculada por meio estatístico, entre 0 e 24 meses atendidos na rede pública

de saúde de Franca- SP, durante o ano de 2023. Por meio do cálculo amostral, com intervalo de confiança de 95%, margem de erro de 6%, e utilizando $p = 0.05$ como significância dos resultados obtidos, a amostra tem tamanho de 250 lactentes. Esse período foi escolhido por representar um ano completo, sendo o mais recente possível de ser avaliado. A análise foi conduzida através dos registros do programa de prontuário eletrônico da Prefeitura de Franca- SP, chamado "SIGS", considerando o número de consultas de lactentes e dados de prescrição de ferro pelos pediatras. Além disso, foram examinados os prontuários médicos dessas crianças, coletando informações de sexo, idade, número de consultas na UBS e no pronto-socorro durante o ano de 2023 de cada criança da amostra, prescrição e dispensação de ferro, solicitação de exames de triagem aos 12 meses e presença do CID de anemia por deficiência de ferro (D50). Foram assegurados o sigilo e a confidencialidade das informações coletadas.

4.1 ETAPAS DA COLETA DE DADOS

A coleta de dados foi iniciada com o *download* das tabelas referentes aos atendimentos pediátricos das crianças de 0 a 2 anos, referente ao ano de 2023, de cada pediatra que atende em cada Unidade Básica de Saúde (UBS) da cidade. Após uma criteriosa análise, foram eliminadas as matrículas duplicadas para garantir que crianças que passaram por atendimento mais de uma vez fossem representadas apenas uma vez na tabela.

Posteriormente, foi realizada a junção das tabelas por UBS, consolidando as informações em um único banco de dados, identificando cada criança apenas pelo número da matrícula no sistema.

O cálculo da amostra foi efetuado para cada UBS, resultando em um total de 250 crianças para serem avaliadas. A Tabela 1 apresenta o tamanho da população por UBS, considerando o total geral de atendimentos, o total geral de atendimentos removendo os duplicados, o total de atendimento de crianças com até 2 anos, e o total de atendimento de crianças com até 2 anos removendo os duplicados.

Na última coluna, mostra-se as 250 crianças distribuídas de maneira proporcional em cada UBS.

Tabela 1- atendimentos pediátricos por idade e UBS, e quantidade de pacientes a serem analisados em cada UBS.

UBS	nº atendimentos total em 2023	removendo duplicadas	nº atendimentos até 2 anos	removendo duplicadas	Analisados
Aeroporto 1	3307	1765	645	213	14
Aeroporto 3	6224	2757	1312	431	28
Angêla Rosa	5808	1250	2410	370	24
Brasilândia	2121	327	1010	127	8
Estação	5255	899	2831	389	25
Horto	1783	762	384	132	8
Guanabara 2	2934	1401	575	178	11
Lúisa 2	354	305	19	14	1
Leporace	6807	3431	1296	509	33
São Sebastião	6989	3316	1593	536	34
Planalto	1954	872	339	116	7
Paulistano	8195	3250	1349	388	25
Progresso	2778	1217	463	138	9
Santa Clara	4039	2195	379	164	10
Santa Teresinha	2725	1278	432	209	13
TOTAL	61273	25025	15037	3914	250

Fonte: elaborada pela autora.

Para a seleção das crianças que fariam parte da amostra, foi utilizada a técnica de Amostragem Aleatória Simples, em que cada membro da população tem uma chance igual de ser selecionado. Assim, fez-se um sorteio usando o site “sorteador.com” baseado no número de matrícula de cada criança, em cada UBS.

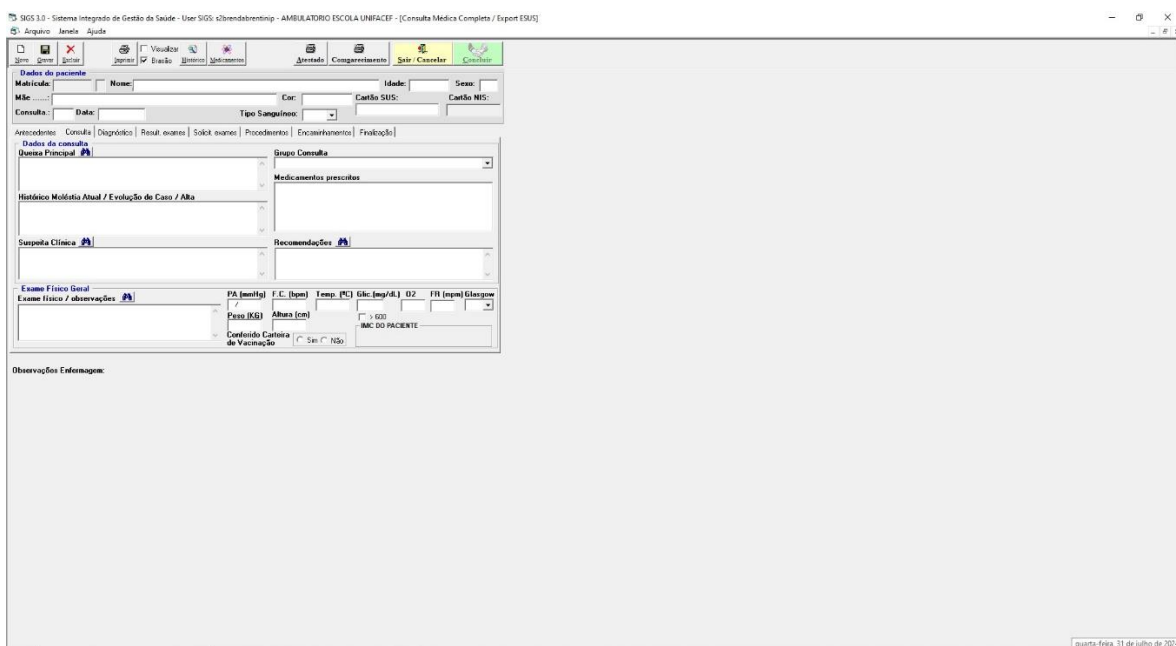
Por fim, foi acessado o prontuário de cada criança sorteada e coletados os dados conforme previamente estabelecido. Todos os procedimentos foram realizados seguindo os mais altos padrões éticos e metodológicos.

4.2 MODELO DO PRONTUÁRIO SIGS E SEU FUNCIONAMENTO

O SIGS apresenta uma relevante função na gestão da saúde da cidade, e como prontuário eletrônico do paciente. Entretanto, seus “*designs*” e formatação são “padrões” e não foram atualizados no decorrer dos anos, como todos os programas e aparelhos eletrônicos que são utilizados diariamente pelas pessoas.

A seguir, são apresentados *prints* da tela de uma ficha de consulta ambulatorial do SIGS aberta. A Figura 1 representa como fica a visualização do SIGS no monitor do computador, ocupando apenas uma pequena parte da tela, dificultando a visualização e deixando um grande espaço ocioso. A Figura 2 mostra um *zoom* da parte que deve ser preenchida durante uma consulta médica. No início da tela, vê-se a identificação do paciente, que é preenchida automaticamente quando inserido o número de matrícula no início do atendimento, e abaixo os campos para preenchimento: queixa principal, histórico da moléstia atual/ evolução do caso/ alta, suspeita clínica, exame físico, e recomendações. O campo medicamentos prescritos é automaticamente preenchido quando há a prescrição de medicamentos (na aba “medicamentos”). Há também campos específicos para preenchimento dos sinais vitais, peso e altura do paciente. Abaixo, há uma opção de “*check*” sobre a conferência ou não da carteira de vacinação. Na aba “histórico” é possível ver as consultas anteriores da criança e medicamentos que foram prescritos anteriormente. Ao lado do ícone “consulta” (mostrado na figura), tem-se o item “diagnóstico”, local onde deve ser inserido o CID-10 da consulta. A formatação da tela é a mesma para todos os pacientes, independentemente da idade ou sexo.

Figura 1 – Tela do SIGS aberta no monitor de um computador



Fonte: Captura de tela do software SIGS, versão 3.0, 2024.

Figura 2 – Zoom da porção utilizável da tela

SIGS 3.0 - Sistema Integrado de Gestão da Saúde - User SIGS: s2brendabrentinip - AMBULATORIO ESCOLA UNIFACEF - [Consulta Médica Completa / Expo

Arquivo Janela Ajuda

Novo Gravar Excluir Imprimir Visualizar Braço Histórico Medicamentos Atestado Comparcimento Sair / Cancelar Concluir

Dados do paciente

Matrícula: Nome: Idade: Sexo:

Mãe: Cor: Cartão SUS: Cartão NIS:

Consulta: Data: Tipo Sanguíneo:

Antecedentes Consulta Diagnóstico Result. exames Solicit. exames Procedimentos Encaminhamentos Finalização

Dados da consulta

Queixa Principal

Histórico Moléstia Atual / Evolução de Caso / Alta

Suspeita Clínica

Grupo Consulta

Medicamentos prescritos

Recomendações

Exame Físico Geral

Exame físico / observações

PA (mmHg) F.C. (bpm) Temp. (°C) Glic.(mg/dL) O2 FR (mpm) Glasgow

Peso (KG) Altura (cm)

Conferido Carteira de Vacinação Sim Não

IMC DO PACIENTE

Fonte: Captura de tela do software SIGS, versão 3.0, 2024.

5 RESULTADOS DA DESCRIÇÃO E ANÁLISE DE DADOS

Este capítulo traz primeiramente uma breve explicação sobre o sistema de saúde de Franca- SP, assim como do prontuário eletrônico utilizado (SIGS). Discute-se, também, a importância do prontuário eletrônico do paciente para o processo de competência em informação dos profissionais da saúde. Após, são apresentados os resultados obtidos na pesquisa e suas discussões.

5.1 O SUS E O SIGS EM FRANCA- SP

Franca é um município do interior do Estado de São Paulo, sede da 14ª Região Administrativa de São Paulo. É a 74ª maior cidade brasileira e a 9ª maior do interior do Estado de São Paulo. Sua população estimada é de 352.537 habitantes segundo o IBGE (2020), e possui uma área de 607,333km², dos quais 86,92km² estão em zona urbana (densidade demográfica 567,63 hab/Km²) (SECRETARIA MUNICIPAL DE SAÚDE DE FRANCA, 2022).

A população de Franca que dependente do SUS, segundo dados do DATASUS em 2020 foi de 224.651, representando 65,66% da população total do município. Segundo o Relatório Anual de Gestão de 2020 – DIGISUS, a população residente estimada em Franca -SP entre zero e quatro anos, é de 23.694 crianças, sendo 51,1% do sexo masculino (SECRETARIA MUNICIPAL DE SAÚDE DE FRANCA, 2022).

Dados da Secretaria de Estado de Saúde de São Paulo (SES/SP) mostram que a taxa de mortalidade infantil caiu nos últimos anos no município, sendo de 10,52 em 2016, e de 6,87 em 2019 (SECRETARIA MUNICIPAL DE SAÚDE DE FRANCA, 2022). Essa informação é importante para demonstrar melhora na qualidade dos serviços de saúde prestados à gestante durante o pré-natal, e à criança no primeiro ano de vida, considerando medidas de promoção de saúde, preventivas e de tratamento de doenças.

O Município de Franca conta com uma rede de estabelecimentos de saúde própria, uma rede contratada/conveniada e uma rede hospitalar privada. A rede própria dispõe de uma vasta gama de estabelecimentos e serviços, incluindo a atenção primária, considerada porta de entrada do sistema de saúde. Voltada à atenção primária, Franca conta com 14 Unidades Básicas de Saúde (UBS) e 05 Estratégias de Saúde da Família (ESF) (SECRETARIA MUNICIPAL DE SAÚDE DE FRANCA, 2022).

A cidade apresenta dificuldades em se adequar precisamente ao e-SUS. O e-SUS Atenção Primária (e-SUS APS) é uma estratégia para reestruturar as informações da Atenção Primária em nível nacional. Esta ação está alinhada com a proposta mais geral de reestruturação dos Sistemas de Informação em Saúde do Ministério da Saúde, entendendo que a qualificação da gestão da informação é fundamental para ampliar a qualidade no atendimento à população (SECRETARIA MUNICIPAL DE SAÚDE DE FRANCA, 2022).

Essa dificuldade se deve ao fato de o município contar com um sistema informatizado próprio há vários anos, o SIGS, com prontuários eletrônicos e históricos de saúde completos dos pacientes atendidos. O SIGS (Sistema Integrado de Gestão da Saúde) é um sistema de informação desenvolvido e mantido pela Divisão de informática da Prefeitura de Franca para uso da Secretaria de Saúde. Foi implantado como projeto piloto em uma unidade de saúde no ano de 2002, e atualmente é utilizado por toda a rede básica de saúde composta por atualmente 14 UBSs (Unidade Básica de Saúde), cinco ESFs (Estratégia Saúde da Família), além de unidades de atendimentos ambulatoriais e de especialidades (NGA 16 – Núcleo de Gestão Assistencial, Ambulatório de Saúde Mental Adulto e Infantil, Casa do Diabético e Centro Oftalmológico), diagnoses (CDI – Centro de Diagnóstico por Imagem e Laboratório) e pronto-atendimento (Pronto Socorro Adulto e Infantil, Raio-X). O sistema também é utilizado para fins administrativos pela Secretaria de Saúde e contempla outros serviços de apoio como a UAC (Unidade de Auditoria e Controle), Serviço de Remoção, APAC (Autorização de Procedimentos de Alta Complexidade) (SECRETARIA DA SAÚDE DE FRANCA, 2024).

O SIGS proporcionou benefícios ao sistema de saúde desde sua implantação, sendo alguns: eliminação de erro de interpretação da prescrição manual ("escrita manual"); identificação precisa do paciente; maior integração entre os processos e os profissionais; armazenamento seguro das informações; eliminação do

extravio de papéis; otimização do atendimento, diminuindo o tempo gasto com a burocracia e assim permitindo maior dedicação ao paciente; atendimento sistematizado e qualificado (processos e gestão); prontuário eletrônico do paciente (PEP) integrado com outras Unidades na Rede de Saúde; redução de custos e melhoria organizacional; melhor controle dos atendimentos realizados, relatórios gerenciais e estatísticas (SECRETARIA DA SAÚDE DE FRANCA, 2024).

5.2 PEP E COMPETÊNCIA EM INFORMAÇÃO

Profissionais e pesquisadores de diversas disciplinas encontram-se, direta ou indiretamente, envolvidos na gestão constante de informações. A informação é construída ao longo do tempo, por meio de mecanismos criados pelas pessoas, como a memória, a percepção, imagens etc., que permitem reconhecer, interpretar e transmitir significados. Portanto, apenas se inserirmos em seu contexto cultural e social, a informação é entendida integralmente (BELLUZZO, 2017).

A área da saúde, em especial, caracteriza-se por uma constante gama de informações, demandando recursos que vão além dos métodos tradicionais de análise. Isso demanda a habilidade de discernir quando uma informação é essencial, sendo crucial a capacidade de localizá-la, avaliá-la e utilizá-la de maneira eficaz, habilidade essa denominada competência em informação (CoInfo). Para Belluzzo, Kobayashi e Feres (2004), a CoInfo pode ser considerada como o conjunto de habilidades e ações que envolvem o acesso e uso da informação de forma inteligente, tendo em vista a necessidade da construção do conhecimento e a intervenção na realidade social (BELLUZZO; KOBAYASHI; FERES, 2004).

Nos últimos anos, testemunhamos um notável e acelerado avanço tecnológico em todas as esferas, promovendo mudanças significativas na vida humana, com impactos positivos e negativos. No contexto da saúde, a presença da tecnologia é evidente em todos os níveis dos serviços, de exames complexos a simples consultas de rotina, que são sempre registradas em prontuários médicos. O avanço tecnológico possibilitou a troca dos prontuários manuais para prontuários eletrônicos (PEP), mudança essa cada mais adotada nas diferentes regiões do país.

O PEP tornou-se uma ferramenta muito relevante nos serviços de saúde, proporcionando acesso rápido a informações importantes para a gestão clínica eficaz do paciente. Aprovado pelo Conselho Federal de Medicina em julho de 2002, o PEP tem evoluído constantemente e, desde então, foram criados vários modelos e programas, públicos e privados, com constantes mudanças e aprimoramentos (MOTA, 2006). Dentre suas vantagens, destacam-se o acesso ágil, a disponibilidade remota, o uso simultâneo por múltiplos usuários, a legibilidade absoluta, a redução do espaço de armazenamento e a maior confiabilidade, segurança e confidencialidade das informações (MOTA, 2006). Embora amplamente reconhecido como altamente benéfico, o PEP apresenta suas vulnerabilidades, como a exigência de conhecimentos básicos em informática, acesso à internet, disponibilidade de equipamentos como computadores e impressoras, e a necessidade de suporte técnico em equipes de saúde, que tornam complexa sua implementação.

Uma revisão literária realizada por Toledo (2021), mostrou que a implementação do PEP favoreceu a organização de uma rede de serviços com integração horizontal entre a equipe de profissionais, possibilitando uma gestão mais democrática e participativa nos serviços de saúde. Os estudos também apontaram a influência do PEP na corresponsabilização do cuidado e na produção da autonomia dos profissionais de saúde (TOLEDO *et al.*, 2021).

O PEP oferece a oportunidade de um atendimento mais abrangente, permitindo que os profissionais acessem informações como resultados de exames, medicamentos retirados na farmácia, receitas passadas e histórico completo do paciente, facilitando o manejo clínico eficaz (SILVA; RODRIGUES FILHO, 2008). O aprimoramento na qualidade dos serviços proporcionado pelo PEP contribui gradualmente para uma melhor qualidade de vida da população, que vê suas necessidades mais prontamente atendidas, resultando em um maior reconhecimento dos serviços de saúde. À medida que a valorização dos serviços aumenta, os profissionais tendem a ser tratados de maneira mais favorável, o que intensificaria sua motivação laboral. Isso desencadearia um ciclo positivo em que a população expressa gratidão e apoio aos programas comunitários voltados para a melhoria da qualidade de vida. O resultado seria um ciclo benéfico que se retroalimenta.

Manter o PEP como uma ferramenta segura e atualizada, atendendo às necessidades específicas de cada profissional de saúde, é crucial para garantir um atendimento integral e de qualidade a todos os pacientes. Além disso, o uso das

tecnologias de informação pode contribuir para o desenvolvimento das competências em informação, um processo contínuo de internalização de conceitos, atitudes e habilidades essenciais para compreender e interagir com o dinâmico universo da informação, promovendo a aprendizagem ao longo da vida (MOTA, 2006).

A competência em informação deixa de ser uma opção e, neste milênio, emerge como o conceito fundamental em torno do qual outras competências se agrupam. A habilidade de gerenciar e utilizar informações, de maneira eficaz não é apenas uma aptidão opcional, mas sim uma habilidade básica de sobrevivência para as pessoas, como indivíduos e como cidadãos (BELLUZZO, 2017).

5.3 ANÁLISE DOS DADOS

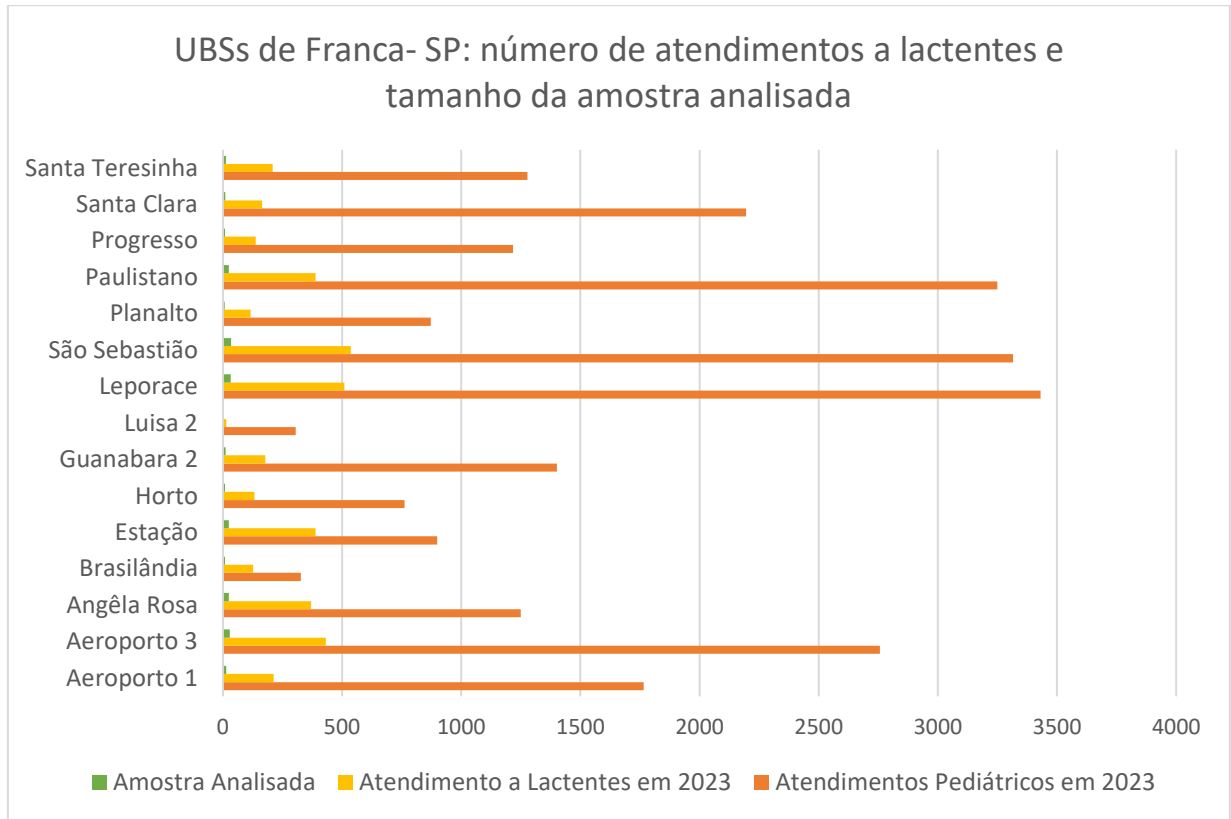
O presente estudo analisa os resultados de uma pesquisa focada na adesão das medidas preventivas de anemia ferropriva, com o objetivo de avaliar a taxa de prescrição e dispensação de ferro nas Unidades Básicas de Saúde (UBSs) da cidade de Franca- SP. Os dados foram coletados em diferentes regiões da cidade e são apresentados a seguir.

- Distribuição de Atendimentos por UBS

As UBSs foram avaliadas em termos do número total de atendimentos em pediatria e do número de atendimentos de crianças até dois anos de idade, durante o ano de 2023 (Gráfico 1).

As UBSs com maior número de atendimentos pediátricos foram: Paulistano (8.195), São Sebastião (6.989) e Leporace (6.807). Essas unidades também apresentaram um alto número de atendimentos a lactentes (Gráfico 1), sendo essencial para a análise das taxas de prescrição de ferro.

Gráfico 1- UBSs de Franca- SP: número de atendimentos a lactentes e tamanho da amostra analisada em cada UBS



Fonte: elaborado pela autora.

Os dados coletados do prontuário eletrônico dos pacientes da amostra foram: presença de CID de anemia ferropriva; número de consultas nas UBS e aos prontos-socorros; prescrição de ferro; dispensação de ferro; prescrição de vitamina D; solicitação de exames de triagem de anemia com 12 meses.

A Tabela 2 representa os valores dos dados coletados sobre cada item da pesquisa, dos pacientes da amostra analisada, totalizada em 250 crianças pelo cálculo amostral.

Tabela 2 - Valores totais sobre os itens pesquisados e suas porcentagens em relação ao total analisado (250 lactentes)

CID ANEMIA	EXAMES 12 M	PRESCRIÇÃO FERRO	VITAMINA D	DISPENSAÇÃO
SIM	SIM	SIM	SIM	SIM
1	8	145	181	115
0,4%	3,2%	58%	72,4%	46,0%
NÃO	NÃO	NÃO	NÃO	NÃO
249	242	105	69	135
99,6%	96,8%	42,0%	27,6%	54,0%

Fonte: elaborada pela autora.

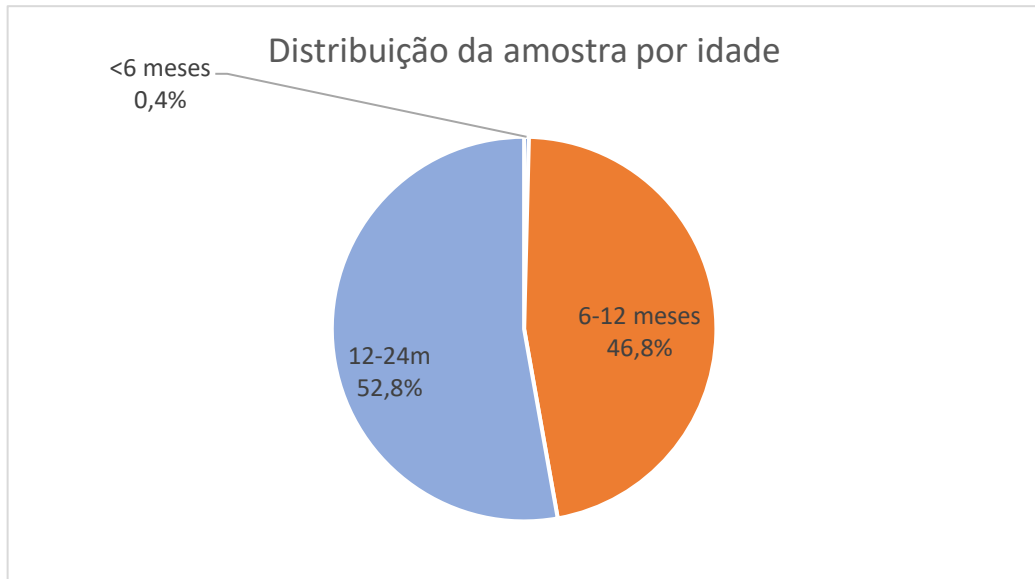
Das 250 crianças com prontuários analisados, 17 delas apresentaram registro de apenas uma consulta no sistema público de saúde da cidade, representando 6,8% do total. Pode-se inferir duas possíveis explicações: a criança continuou o acompanhamento no serviço privado, ou a criança não realiza acompanhamento pediátrico.

Também deve-se considerar dentre os prontuários analisados, que apenas sete crianças tiveram a prescrição de outro tipo de ferro que não fosse o sulfato ferroso disponibilizado na rede pública, como ferro glicinato e maltosado. Destaca-se assim que 97% das prescrições foram de sulfato ferroso, disponibilizado pelo SUS.

Houve também o achado de que 22 crianças (8,8% do total) tiveram a prescrição de ferro apenas uma vez, há mais de seis meses do momento da coleta dos dados (abril de 2024), considerando assim que provavelmente não estão em uso do suplemento.

- Análise por Faixa Etária

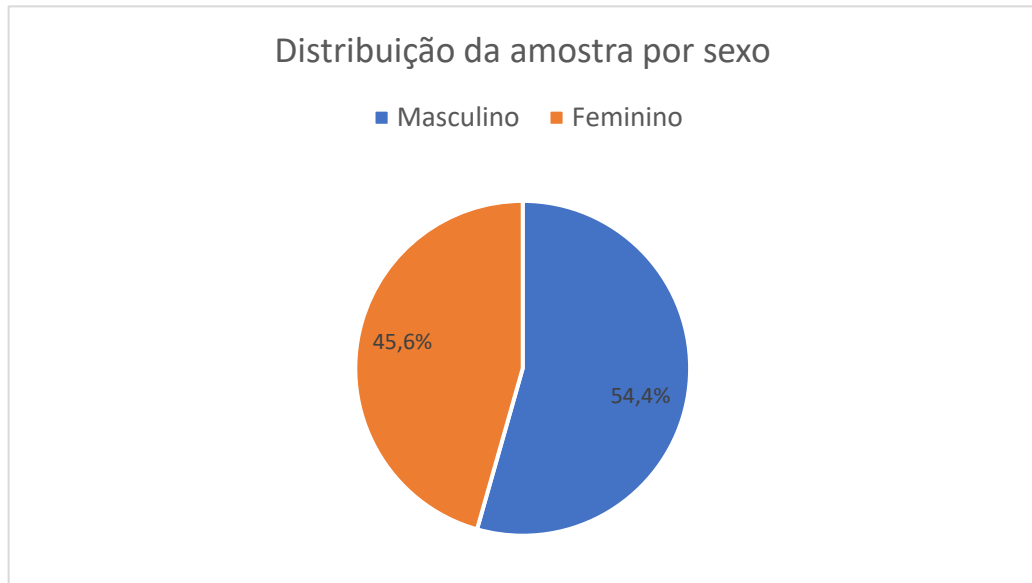
Os dados foram segregados por faixa etária (Gráfico 2), identificando-se que a maior parte dos atendimentos se concentrou em crianças de seis a doze meses (46,8%) e de 12 a 24 meses (52,8%). Apenas 0,4% dos atendimentos foram realizados em crianças com menos de seis meses de idade. Esse dado é importante para possibilitar a análise da suplementação com ferro, visto ser obrigatória em todas as crianças de seis a 24 meses.

Gráfico 2- Distribuição da amostra por idade

Fonte: elaborado pela autora.

- Distribuição por Sexo

Observou-se uma ligeira predominância de atendimentos em pacientes do sexo masculino (54,4%) em comparação ao sexo feminino (45,6%) (Gráfico 3).

Gráfico 3 - Distribuição da amostra por sexo

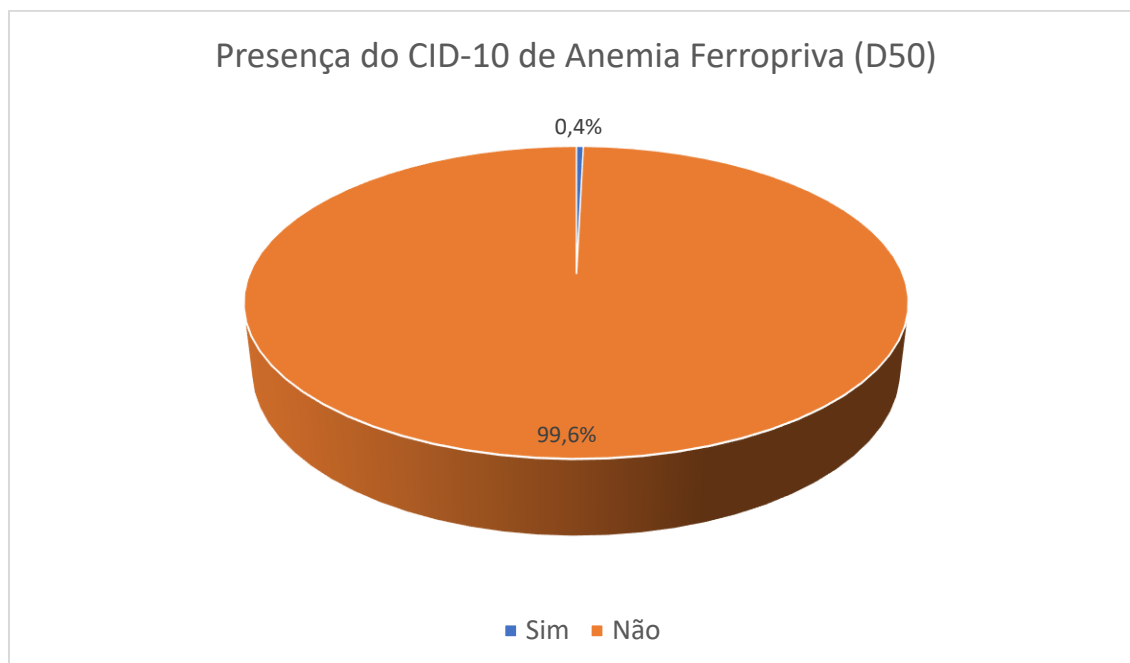
Fonte: elaborado pela autora.

- Presença de CID-10 para Anemia Ferropriva

Dos 250 pacientes analisados, apenas um caso (0,4%) foi identificado com o CID-10 para anemia ferropriva (D50), enquanto os outros 249 casos (99,6%) não apresentaram este diagnóstico descrito no prontuário (Gráfico 4). Pode-se inferir três possibilidades para esse achado: 1) os pediatras podem não preencher o diagnóstico (CID-10) dos prontuários adequadamente; 2) o diagnóstico de anemia ferropriva não é realizado, talvez por falta de triagem da patologia; 3) a prevalência da doença é realmente muito baixa. Das três hipóteses, as duas primeiras são as que têm maior probabilidade de estarem certas, visto o mal preenchimento dos campos do PEP notado quanto à coleta de dados, e à baixíssima taxa de solicitação de exames de triagem de anemia ferropriva, representada a seguir. Somado a isso, a prevalência brasileira da deficiência de ferro é em torno de 50% da população, sendo improvável uma discrepância tão alta na cidade de Franca- SP.

Assim, não foi possível realizar a prevalência de anemia ferropriva nessa população, como era esperado como objetivo secundário.

Gráfico 4 - Presença do CID-10 de Anemia Ferropriva (D50)

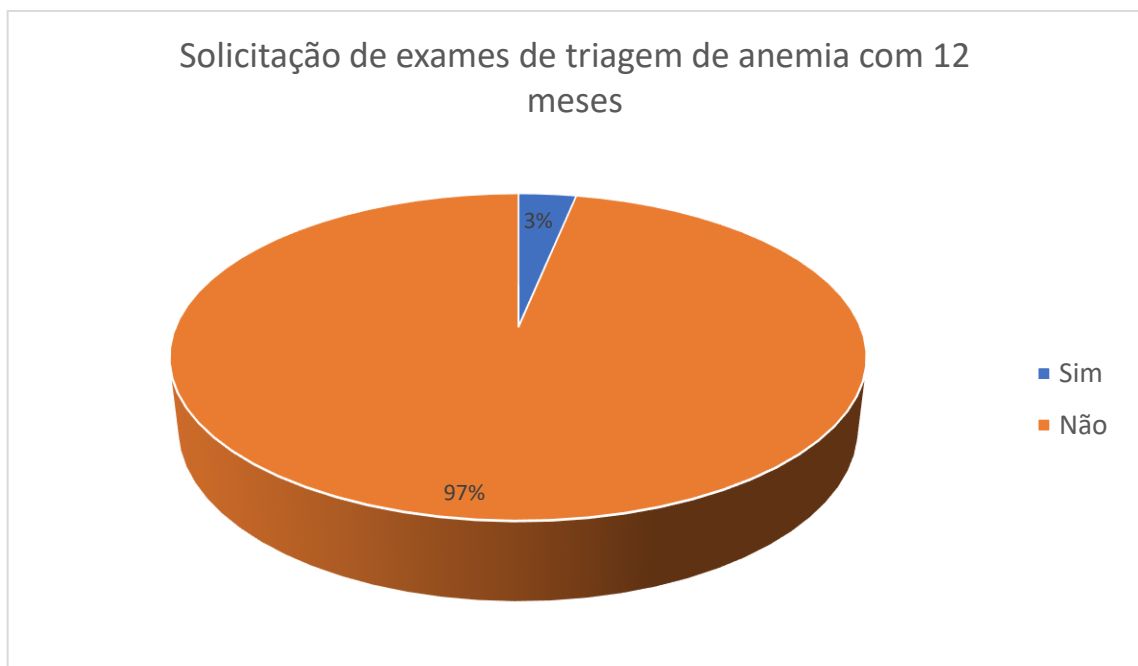


Fonte: elaborado pela autora.

- Exames de Triagem de Anemia

Foram realizados exames de triagem de anemia em oito, dos 250 pacientes (3,2%) durante o período de 12 meses analisado (Gráfico 5), evidenciando uma baixa adesão a esta prática de triagem recomendada pela Sociedade Brasileira de Pediatria. Isso acarreta diminuição das chances de diagnóstico precoce da doença e de suas repercussões a longo prazo.

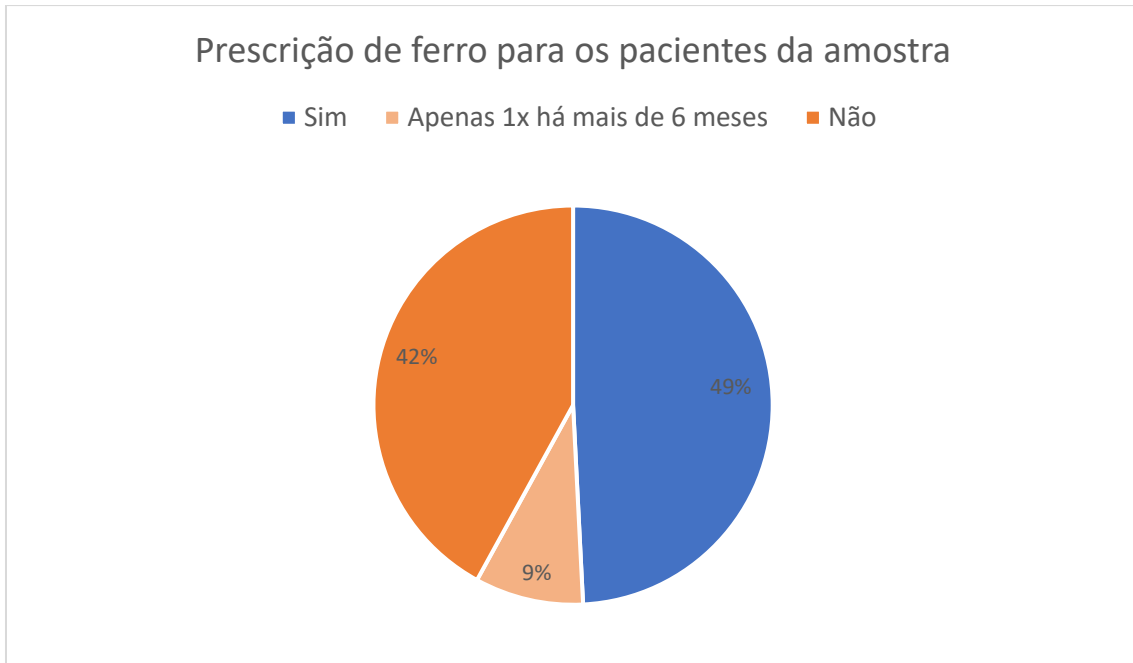
Gráfico 5 - Solicitação de exames de triagem de anemia com 12 meses



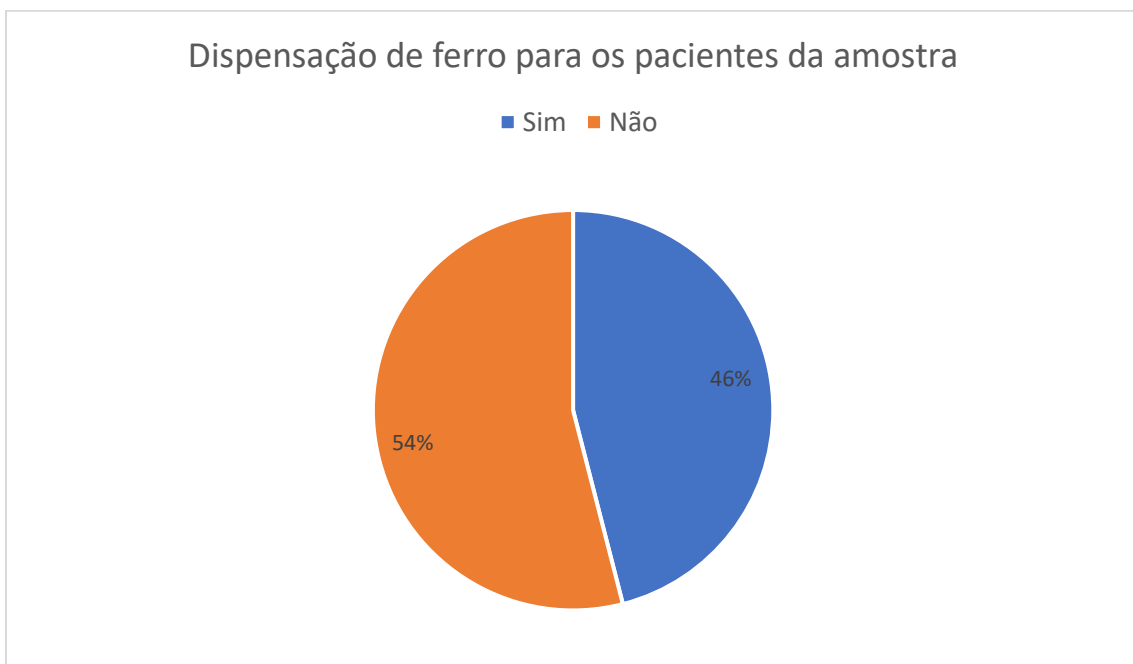
Fonte: elaborado pela autora.

- Prescrição e Dispensação de Ferro

A análise da prescrição de ferro revelou que 123 pacientes (49,2%) receberam a prescrição regularmente, enquanto 105 (42%) não tiveram esta recomendação. Houve 22 casos (8,8%) em que a prescrição foi realizada há mais de seis meses e não foi atualizada (Gráfico 6). Infere-se nesse caso, que a criança não está mais fazendo o uso do ferro. A dispensação de ferro ocorreu em 46% dos casos (Gráfico 7), mas dentre os pacientes que receberam prescrição de ferro regularmente, 93,5% efetivamente obtiveram a dispensação do medicamento (Gráfico 8). Essa informação pode sugerir que além de uma baixa taxa de prescrição de ferro pelos pediatras, têm-se uma baixa adesão por partes dos pais e cuidadores ao uso do mesmo.

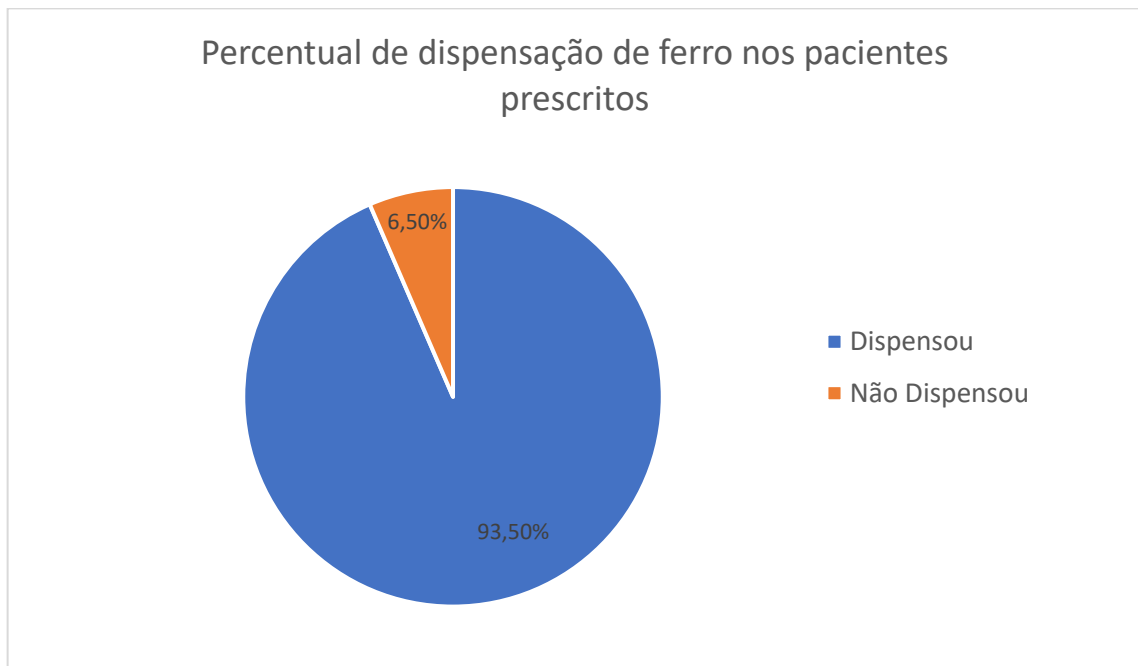
Gráfico 6 - Prescrição de ferro para os pacientes da amostra

Fonte: elaborado pela autora.

Gráfico 7 - Dispensação de ferro para os pacientes da amostra

Fonte: elaborado pela autora.

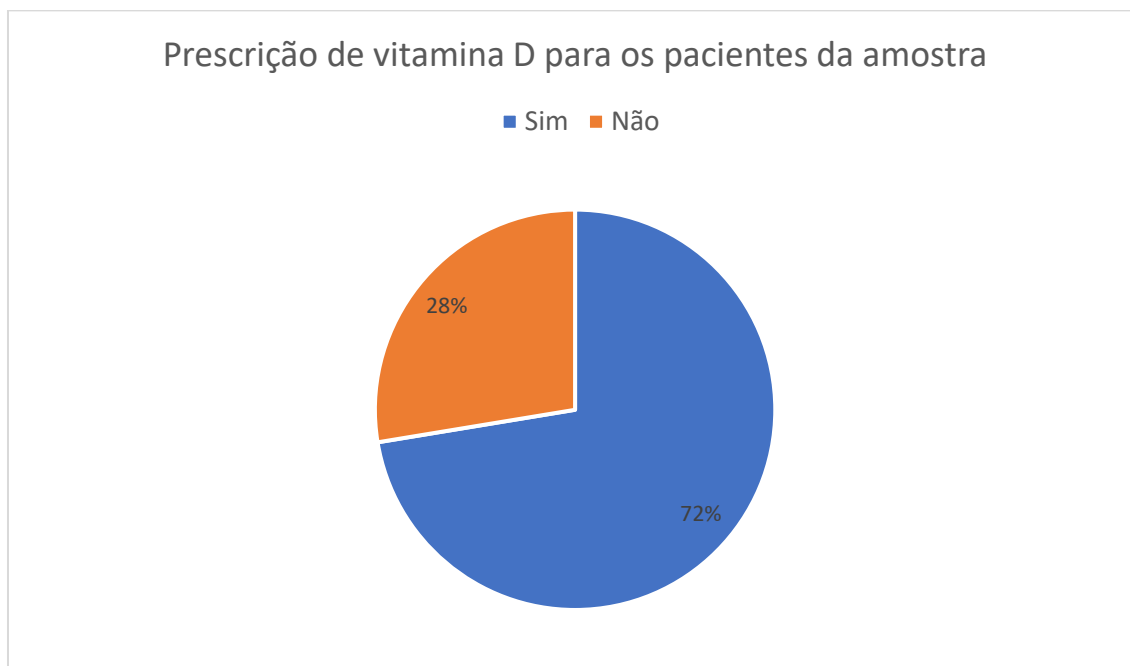
Gráfico 8 - Percentual de dispensação de ferro nos pacientes prescritos



Fonte: elaborado pela autora.

- Prescrição de Vitamina D

Apesar de não ser objetivo dessa pesquisa, optou-se por coletar dados também sobre a prescrição de vitamina D para as crianças da amostra, pois é essa também uma recomendação obrigatória para crianças até 24 meses, tanto da SBP, quanto do Ministério da Saúde. A vitamina D foi prescrita a 181 pacientes (72,4%), indicando uma maior adesão a esta recomendação em comparação ao ferro (Gráfico 9).

Gráfico 9 - Prescrição de vitamina D para os pacientes da amostra

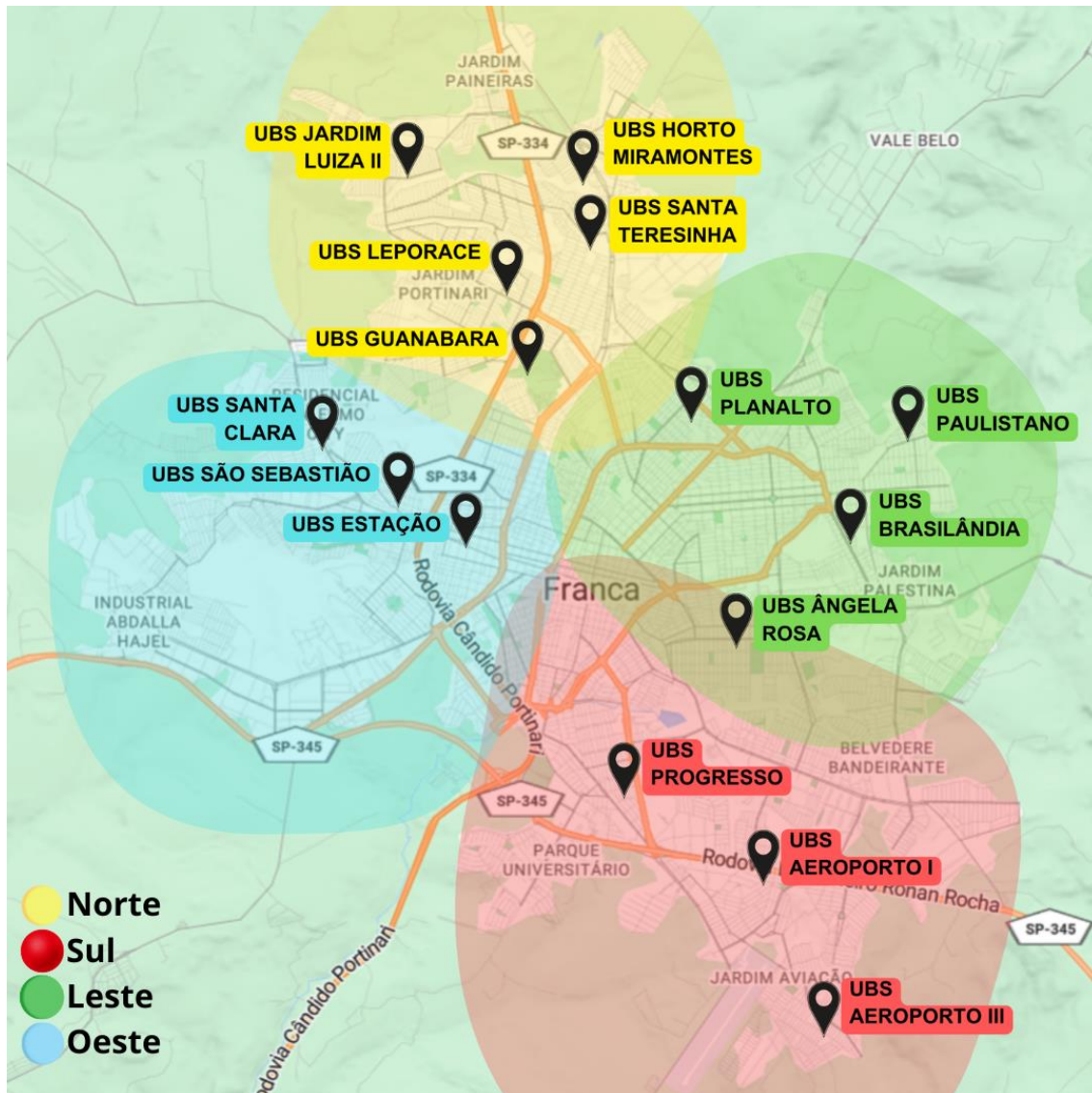
Fonte: elaborado pela autora.

5.3.1 Análise Regional

A fim de realizar análise dos dados por região da cidade, foi solicitado à Secretaria da Saúde de Franca- SP, que fosse disponibilizada a divisão territorial utilizada para a gestão dos níveis de atenção da cidade. Entretanto, o serviço não dispõe de tal ferramenta.

Foi então realizada uma territorialização da cidade pela pesquisadora. Dividiu-se as UBSs da cidade de Franca em quatro regiões, de acordo com as suas localizações no mapa, por proximidade: Norte, Sul, Leste e Oeste, para análise mais detalhada.

Figura 1 – Territorialização da cidade de Franca- SP em regiões



Fonte: elaborada pela autora.

5.3.1.1 Região Norte

Composta pelas UBSs Jardim Luiza II, Leporace, Guanabara, Horto-Miramontes e Santa Teresinha. Incluiu a análise de 66 pacientes (26% do total), e os dados são apresentados na Tabela 3.

Tabela 3 - Dados coletados da região norte

CID ANEMIA	EXAMES 12 M	PRESCRIÇÃO FERRO	VITAMINA D	DISPENSAÇÃO
SIM	SIM	SIM	SIM	SIM
1	3	41	53	35
1,5%	4,5%	62%	80,3%	53,0%
NÃO	NÃO	NÃO	NÃO	NÃO
65	63	25	13	31
98,5%	95,5%	37,9%	19,7%	47,0%

Fonte: elaborada pela autora.

Das 66 crianças com prontuários analisados da região norte, uma delas apresentou o registro de apenas uma consulta no sistema público de saúde da cidade, representando 1,5% do total. Houve também o achado de que oito crianças (12% do total) tiveram a prescrição de ferro apenas uma vez, há mais de seis meses do momento da coleta (abril de 2024), considerando assim que provavelmente não estão em uso do suplemento.

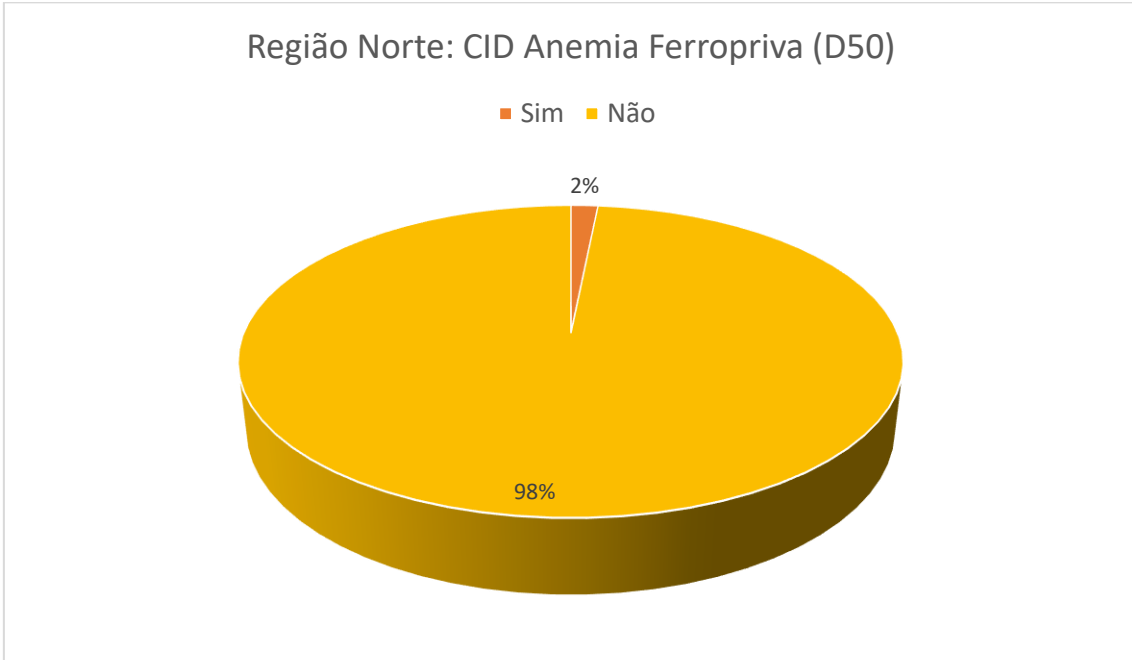
Apenas um paciente apresentou em seu prontuário o CID-10 de anemia por deficiência de ferro, representando 1,5% (Gráfico 10), e apenas três pacientes tiveram os exames de triagem de anemia com 12 meses solicitados (4,5%) (Gráfico 11).

Dos 66 pacientes, 33 (50%) receberam prescrição de ferro regularmente, sendo que 35 (53%) obtiveram a dispensação do mesmo (Gráficos 12 e 14). Sobre a vitamina D, 80% dos pacientes tiveram a sua prescrição (Gráfico 13).

Dos pacientes da região norte, foram totalizadas durante o período analisado, 300 consultas nas UBSs, representando 4,5 consultas por paciente. Já as consultas nos pronto-atendimentos foram totalizadas em 274, representando 4,2 consultas por paciente.

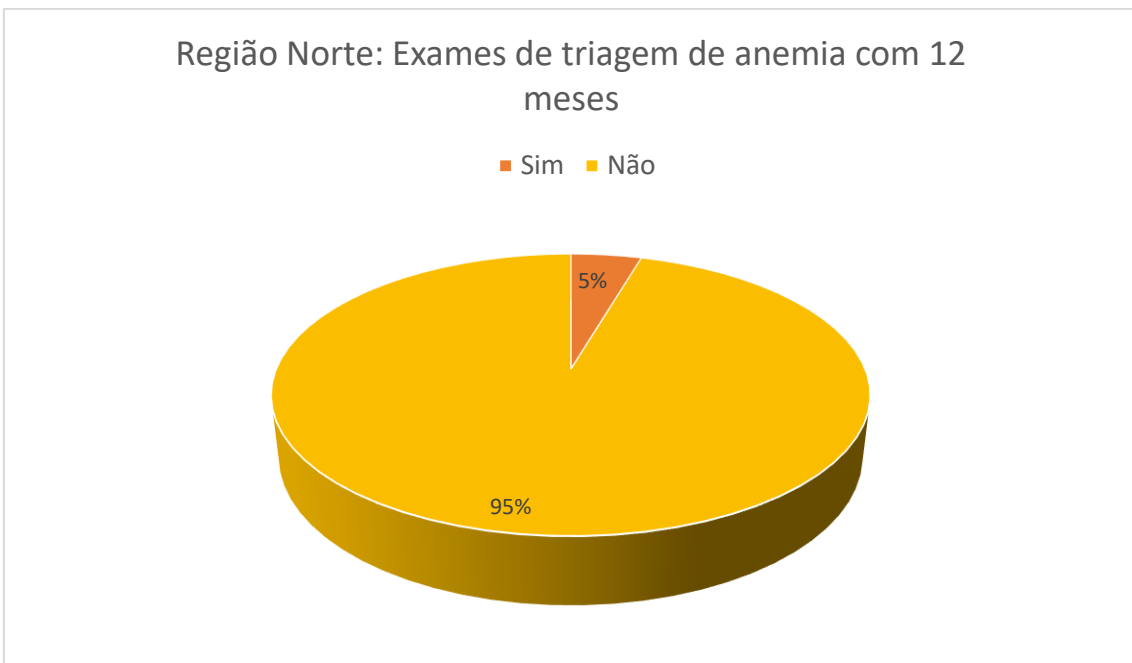
4

Gráfico 10 - Região Norte: CID de Anemia Ferropriva (D50)

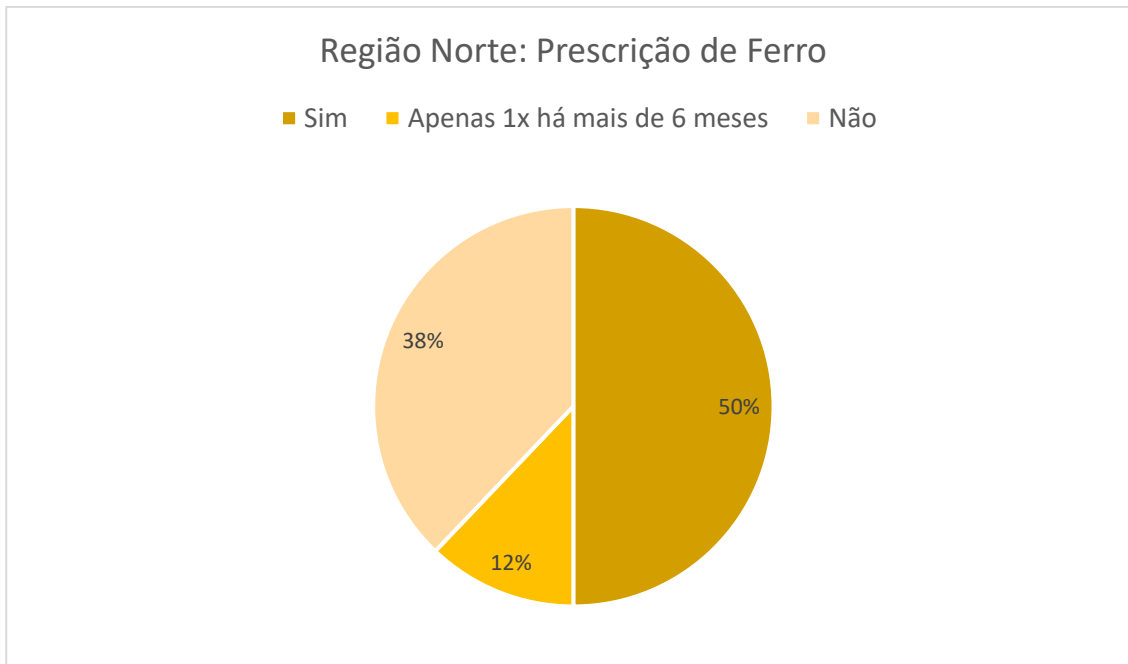


Fonte: elaborada pela autora.

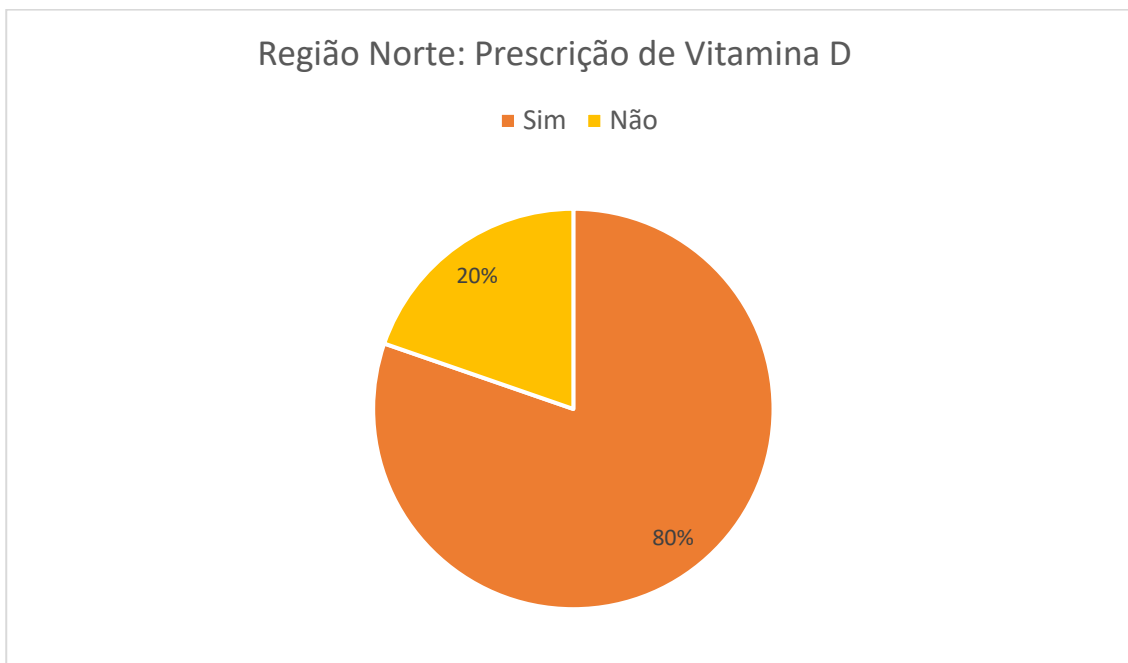
Gráfico 11 - Região Norte: Exames de triagem de anemia com 12 meses



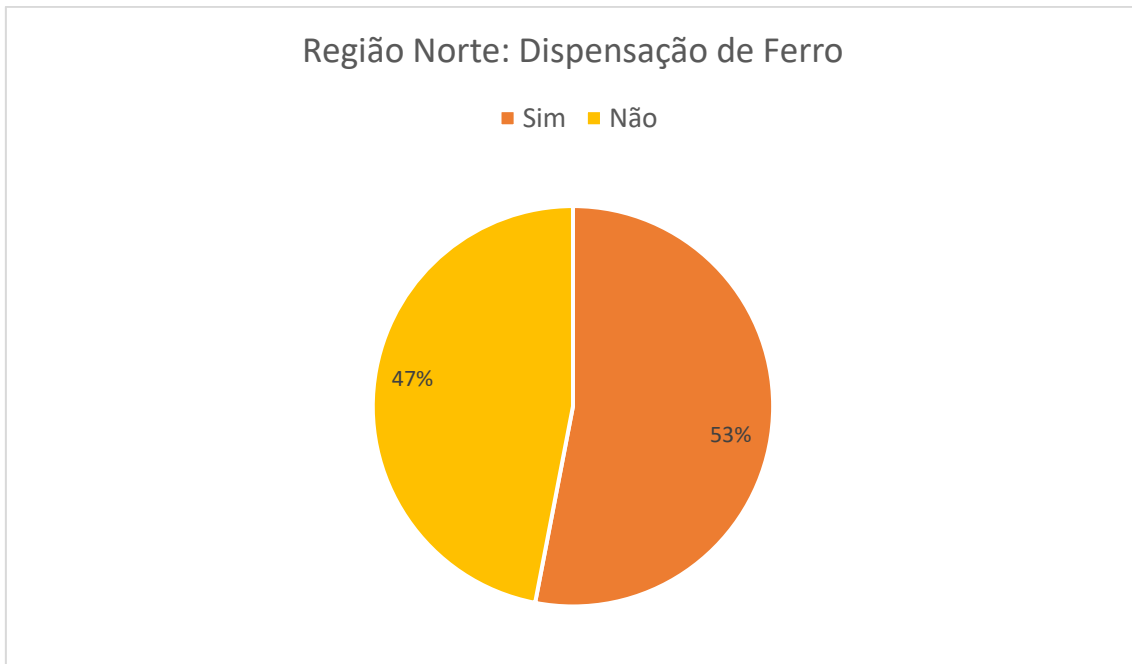
Fonte: elaborada pela autora.

Gráfico 12 - Região Norte: Prescrição de Ferro

Fonte: elaborada pela autora.

Gráfico 13 - Região Norte: Prescrição de Vitamina D

Fonte: elaborada pela autora.

Gráfico 14 - Região Norte: Dispensação de Ferro

Fonte: elaborada pela autora.

5.3.1.2 Região Sul

Composta pelas UBSs Progresso, Aeroporto I e Aeroporto III, apresentam-se os dados na Tabela 4. Avaliaram-se 51 pacientes (20% do total), com 32 (62,7%) recebendo prescrição de ferro regularmente e 28 (54,9%) obtendo a dispensação (Gráficos 17 e 19). Sobre a vitamina D, 38 pacientes (74,5%) tiveram a sua prescrição (Gráfico 18).

Nenhum paciente dessa região apresentou o CID-10 de anemia ferropriva (Gráfico 15), e apenas um paciente teve os exames de triagem de anemia com 12 meses solicitados (2%) (Gráfico 16).

Das 51 crianças com prontuários analisados da região sul, dois pacientes tiveram apenas uma consulta registrada no sistema (3,9%), e uma delas (1,9%) apresentou o registro da prescrição de ferro apenas uma vez, há mais de seis meses do momento da coleta (abril de 2024), considerando assim que provavelmente não estão em uso do suplemento.

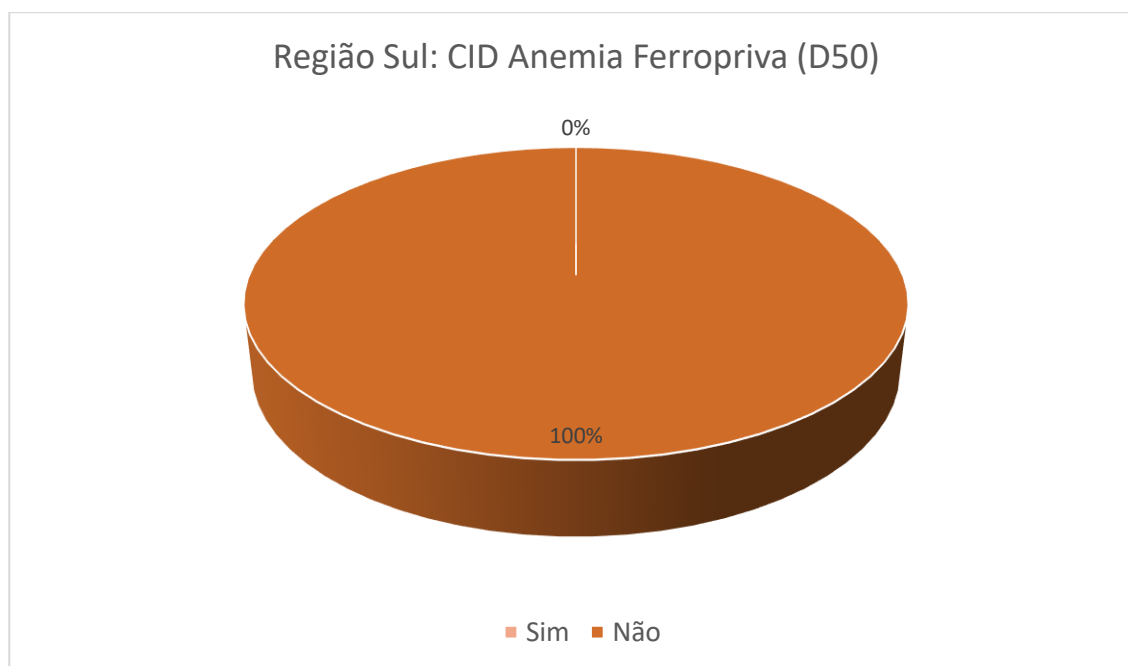
Dos pacientes da região sul, foram totalizadas durante o período analisado, 305 consultas nas UBSs, representando 4,42 consultas por paciente. Já as consultas nos pronto-atendimentos foram totalizadas em 218, representando 3,16 consultas por paciente.

Tabela 4 - Dados coletados da região sul

CID ANEMIA	EXAMES 12 M	PRESCRIÇÃO FERRO	VITAMINA D	DISPENSAÇÃO
SIM	SIM	SIM	SIM	SIM
0	1	33	38	28
0,0%	2,0%	64,7%	74,5%	54,9%
NÃO	NÃO	NÃO	NÃO	NÃO
51	50	18	13	23
100,0%	98,0%	35,3%	25,5%	45,1%

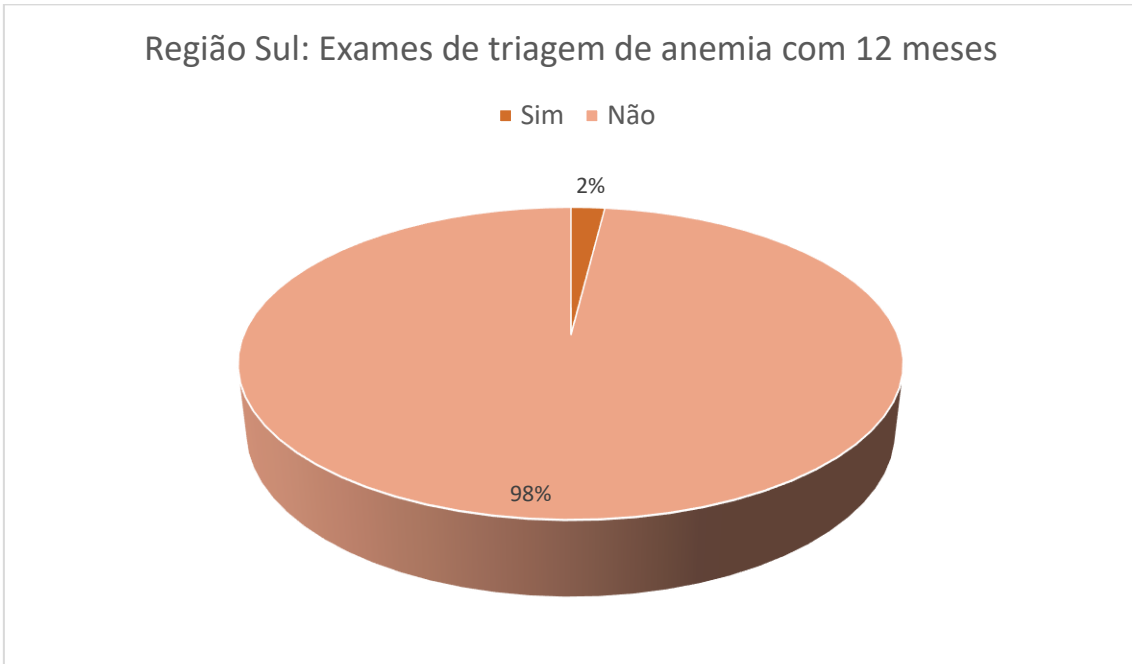
Fonte: elaborada pela autora.

Gráfico 15 - Região Sul: CID de Anemia Ferropriva (D50)



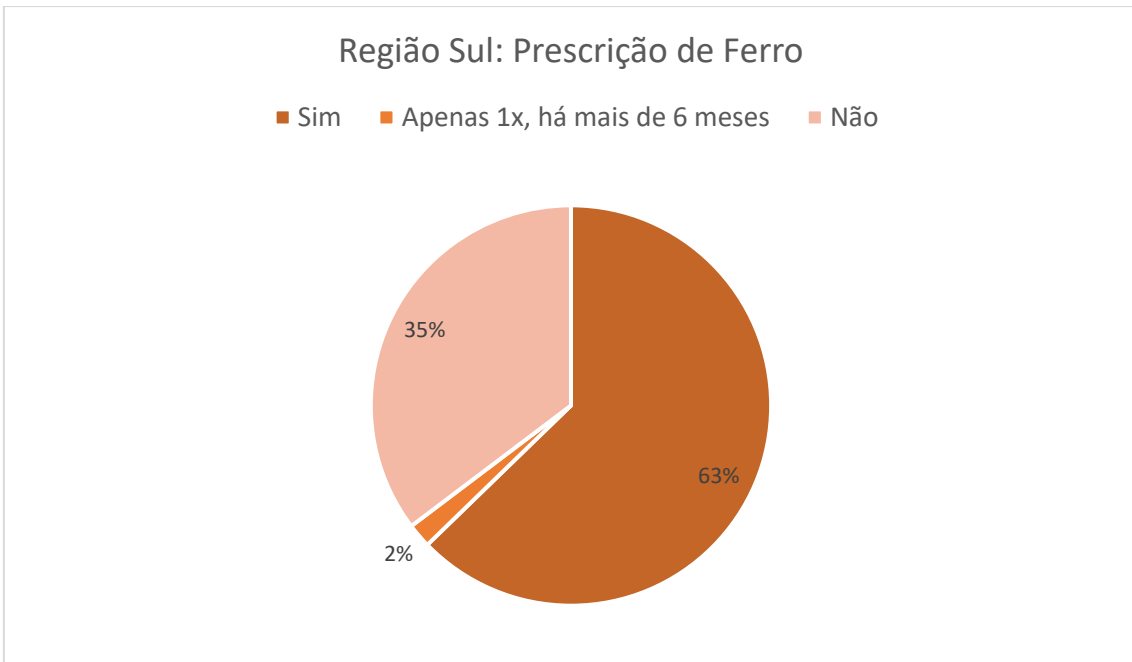
Fonte: elaborada pela autora.

Gráfico 16 - Região Sul: Exames de triagem de anemia com 12 meses

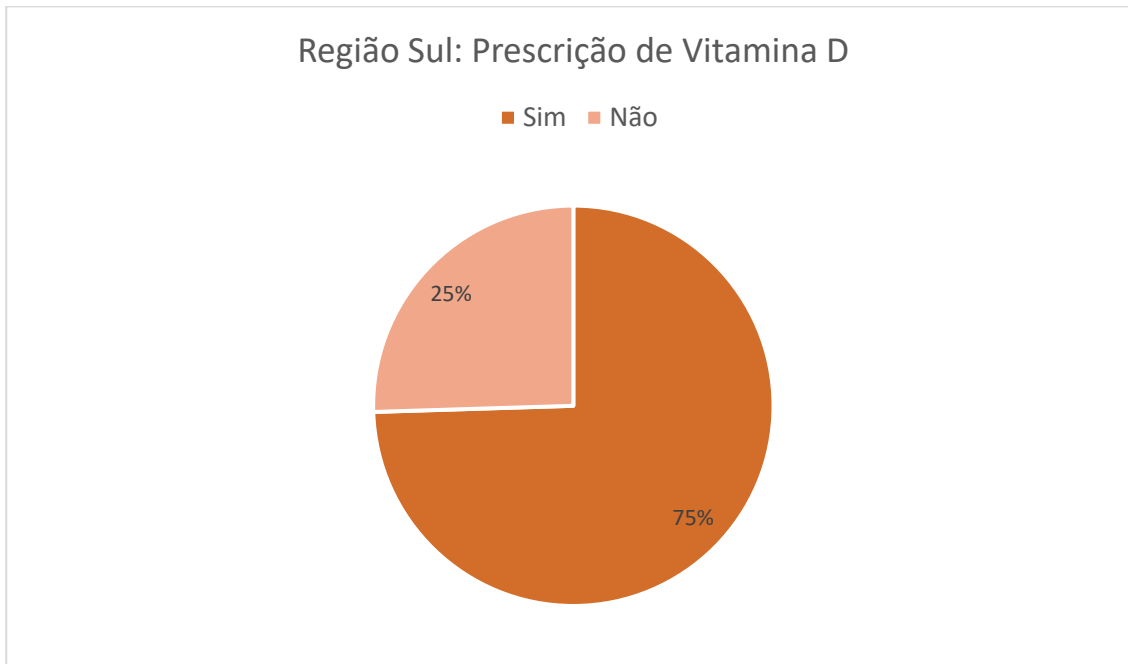


Fonte: elaborada pela autora.

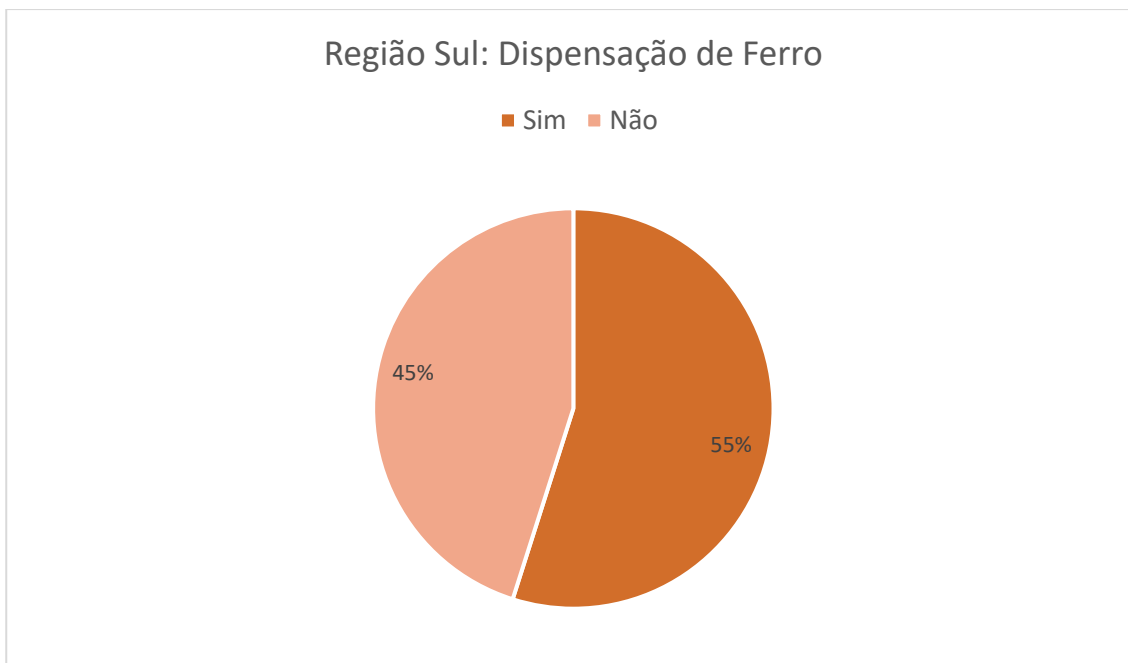
Gráfico 17 - Região Sul: Prescrição de Ferro



Fonte: elaborada pela autora.

Gráfico 18 - Região Sul: Prescrição de Vitamina D

Fonte: elaborada pela autora.

Gráfico 19 - Região Sul: Dispensação de Ferro

Fonte: elaborada pela autora.

5.3.1.3 Região Leste

Composta pelas UBSs Planalto, Paulistano, Brasilândia e Ângela Rosa. Contou com a análise de 64 pacientes, com os dados apresentados na Tabela 5.

Das 64 crianças com prontuários analisados da região leste, duas delas apresentaram o registro de apenas uma consulta no sistema público de saúde da cidade, representando 3% do total. Houve também o achado de que sete crianças (10,9% do total) tiveram a prescrição de ferro apenas uma vez, há mais de seis meses do momento da coleta (abril de 2024), considerando assim que provavelmente não estão em uso do suplemento.

Nenhum paciente dessa região apresentou o CID-10 de anemia ferropriva (gráfico 20), e apenas três pacientes tiveram os exames de triagem de anemia com 12 meses solicitados (4,7%) (Gráfico 21).

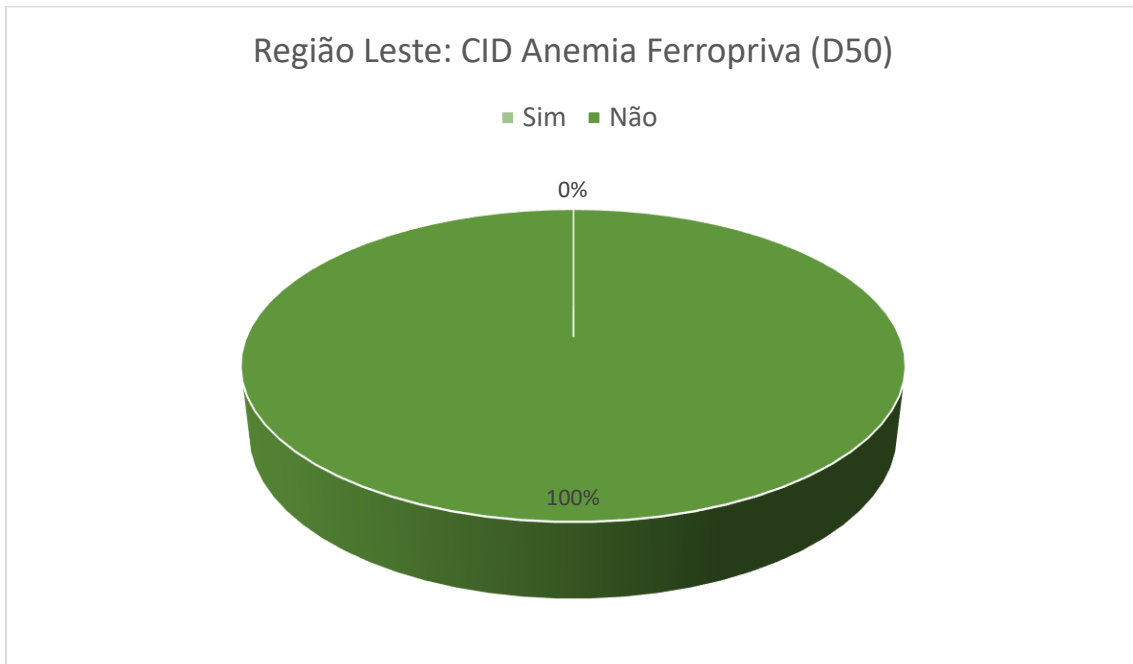
Dos 64 pacientes, 38 (59,4%) receberam prescrição de ferro, sendo que 34 (53,1%) obtiveram a dispensação do mesmo (Gráficos 22 e 24). Sobre a vitamina D, 50 pacientes (78,1%) tiveram a sua prescrição (Gráfico 23).

Dos pacientes da região leste, foram totalizadas durante o período analisado, 281 consultas nas UBSs, representando 4,07 consultas por paciente. Já as consultas nos pronto-atendimentos foram totalizadas em 182, representando 2,64 consultas por paciente.

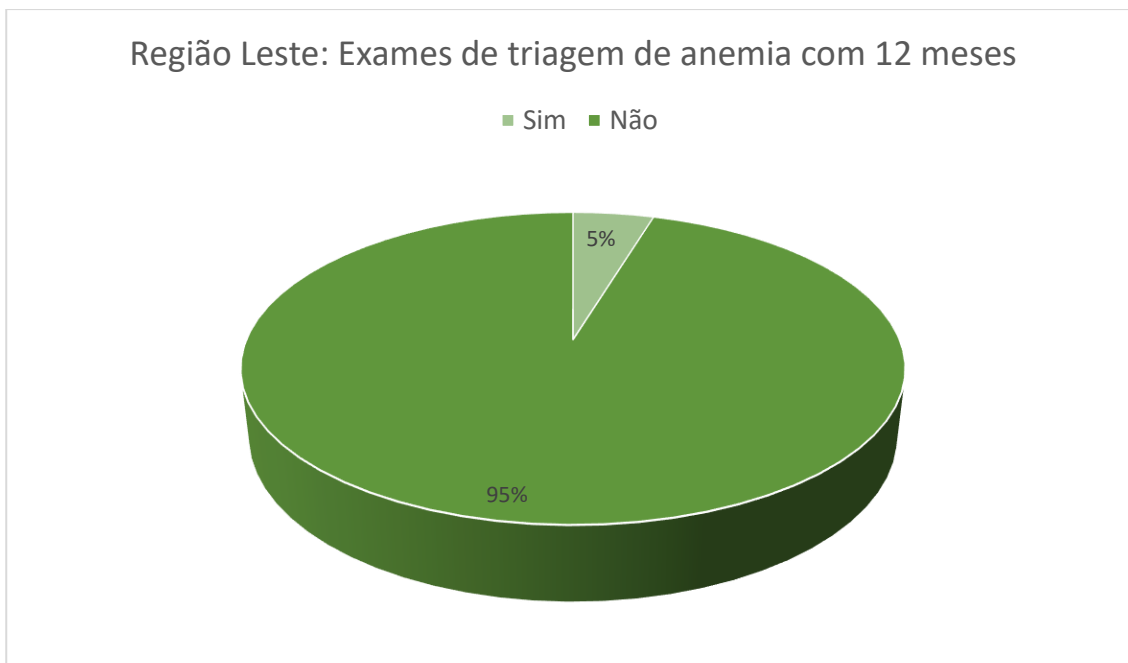
Tabela 5 - Dados coletados da região leste

CID ANEMIA	EXAMES 12 M	PRESCRIÇÃO FERRO	VITAMINA D	DISPENSAÇÃO
SIM	SIM	SIM	SIM	SIM
0	3	45	50	34
0,0%	4,7%	70,3%	78,1%	53,1%
NÃO	NÃO	NÃO	NÃO	NÃO
64	61	19	14	30
100,0%	95,3%	29,7%	21,9%	46,9%

Fonte: elaborada pela autora.

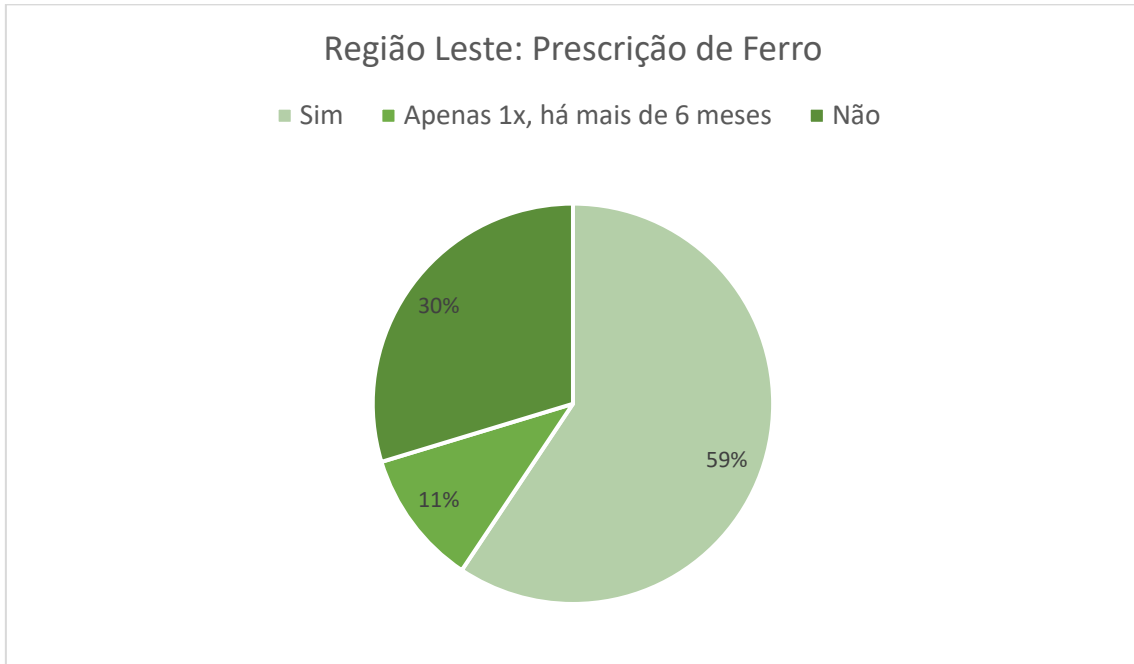
Gráfico 20 - Região Leste: CID de Anemia Ferropriva (D50)

Fonte: elaborada pela autora.

Gráfico 21 - Região Leste: Exames de triagem de anemia com 12 meses

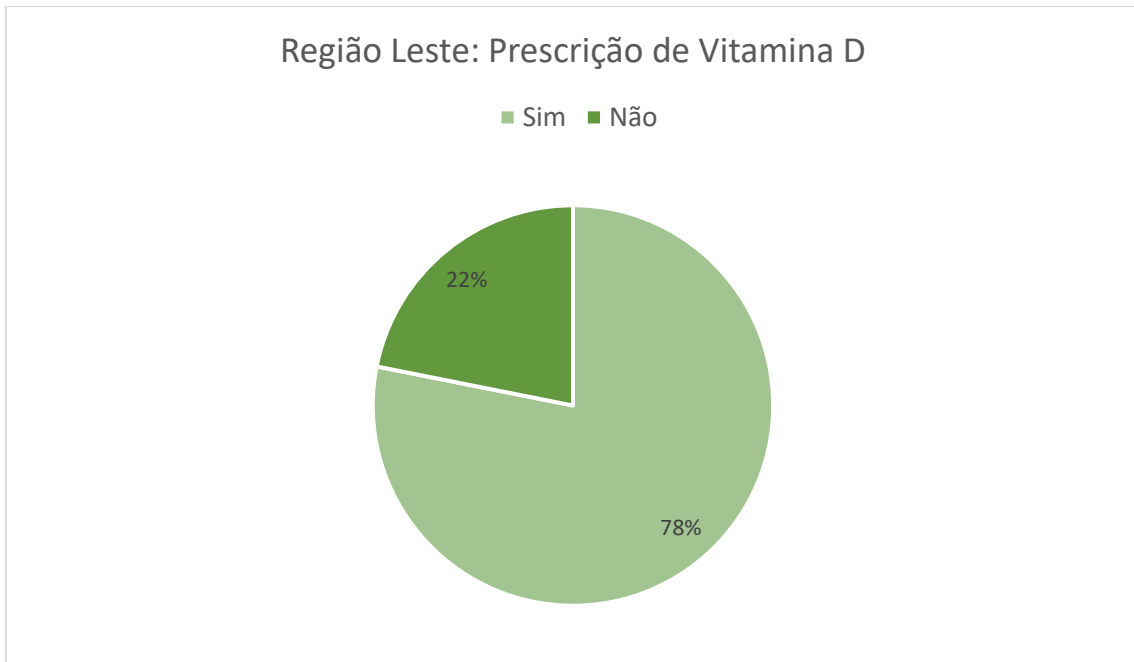
Fonte: elaborada pela autora.

Gráfico 22 - Região Leste: Prescrição de Ferro

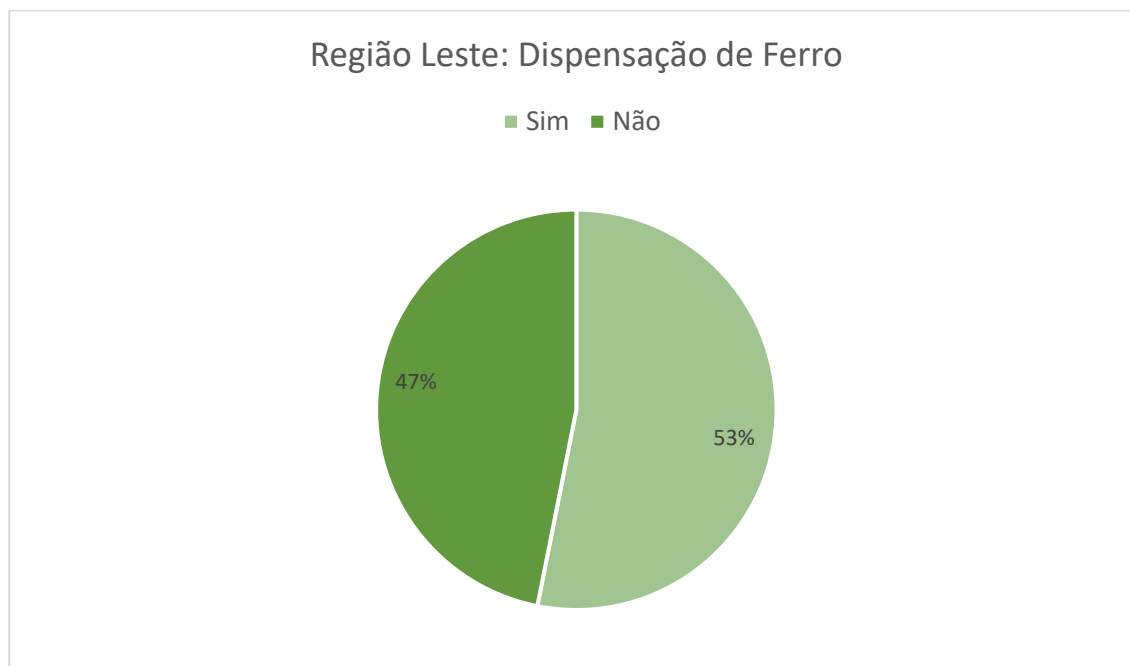


Fonte: elaborada pela autora.

Gráfico 23 - Região Leste: Prescrição de Vitamina D



Fonte: elaborada pela autora.

Gráfico 24 - Região Leste: Dispensação de Ferro

Fonte: elaborada pela autora.

5.3.1.4 Região Oeste

Composta pelas UBSs Santa Clara, São Sebastião e Estação. Analisaram-se 69 pacientes, e os dados são apresentados na Tabela 6.

Das 69 crianças com prontuários analisados da região oeste, 10 delas apresentaram o registro de apenas uma consulta no sistema público de saúde da cidade, representando 14,4% do total. Houve também o achado de que seis crianças (8,6% do total) tiveram a prescrição de ferro apenas uma vez, há mais de seis meses do momento da coleta (abril de 2024), considerando assim que provavelmente não estão em uso do suplemento.

Nenhum paciente dessa região apresentou o CID-10 de anemia ferropriva (Gráfico 25), e apenas um paciente teve os exames de triagem de anemia com 12 meses solicitados (1,4%) (Gráfico 26).

Dos 69 pacientes, 20 (29%) receberam prescrição de ferro, sendo que 18 (26%) obtiveram a sua dispensação (Gráficos 27 e 29). Sobre a vitamina D, 40 pacientes (58%) tiveram a sua prescrição (Gráfico 28). Observa-se nesse ponto,

grande discrepância da prescrição e dispensação de ferro nessa região, em relação às outras já citadas.

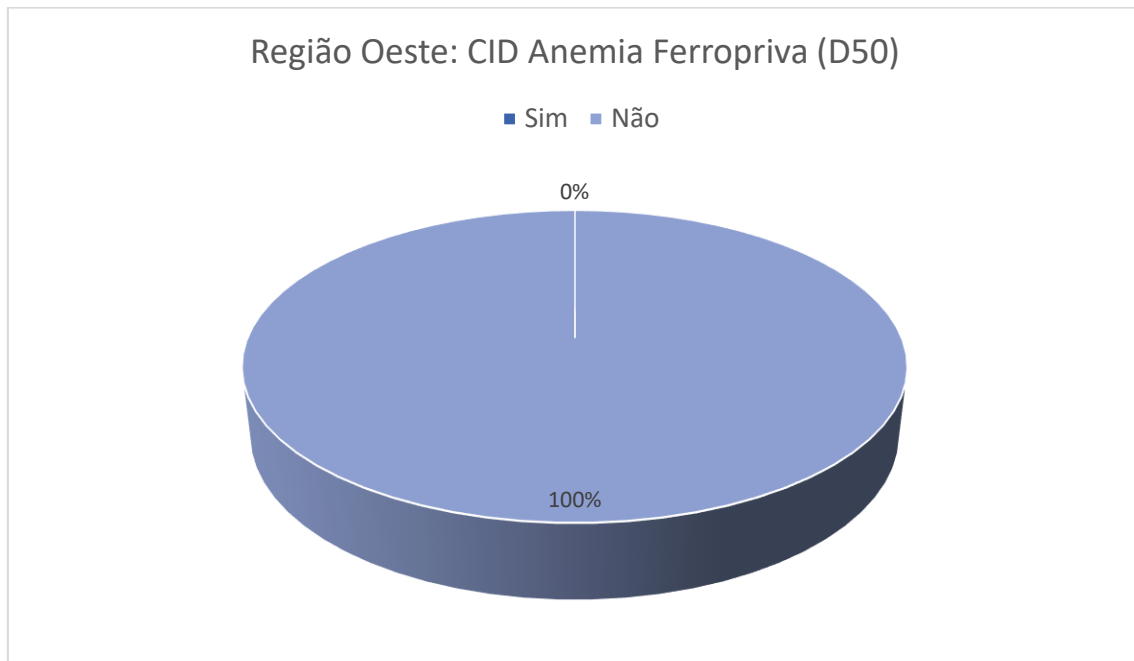
Dos pacientes da região oeste, foram totalizadas durante o período analisado, 275 consultas nas UBSs, representando 3,99 consultas por paciente. Já as consultas nos pronto-atendimentos foram totalizadas em 225, representando 3,26 consultas por paciente.

Tabela 6 - Dados coletados da região oeste


CID ANEMIA	EXAMES 12 M	PRESCRIÇÃO FERRO	VITAMINA D	DISPENSAÇÃO
SIM	SIM	SIM	SIM	SIM
0	1	26	40	18
0,0%	1,4%	37,6%	58,0%	26,1%
NÃO	NÃO	NÃO	NÃO	NÃO
69	68	43	29	51
100,0%	98,6%	62,3%	42,0%	73,9%

Fonte: elaborada pela autora.

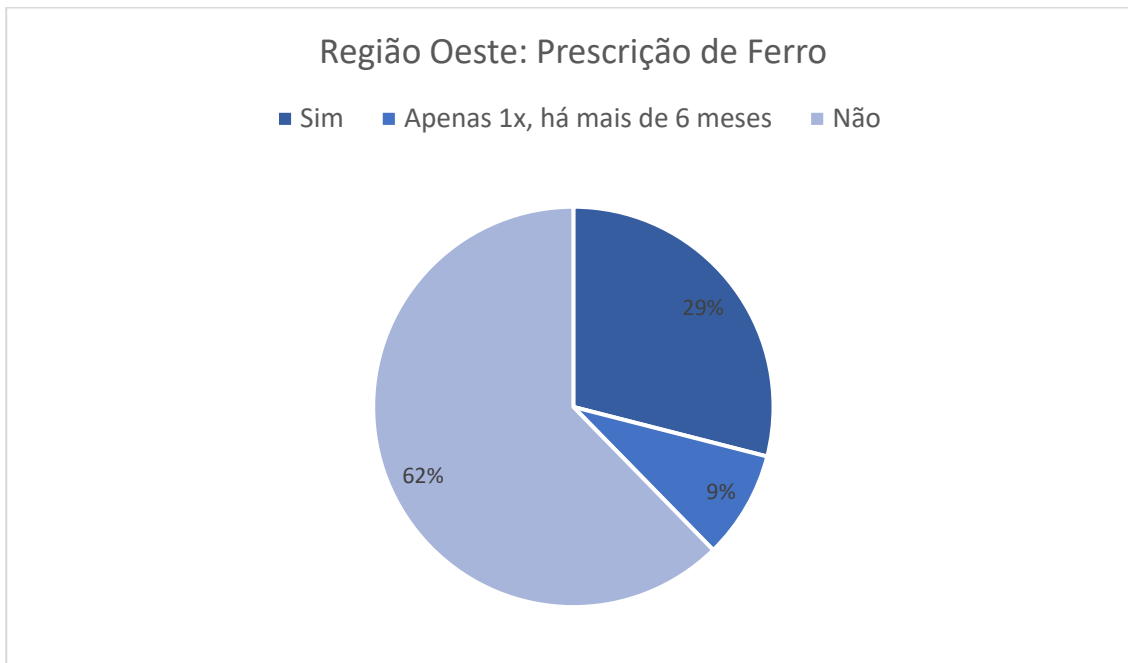
Gráfico 25 - Região Oeste: CID de Anemia Ferropriva (D50)



Fonte: elaborada pela autora.

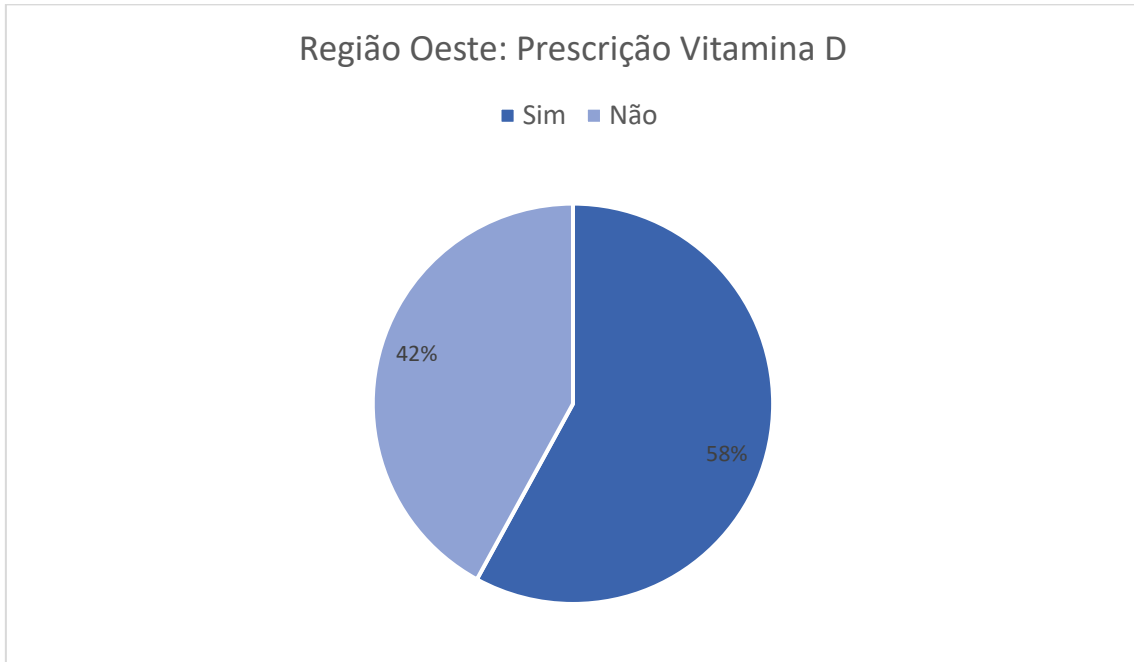
Gráfico 26 - Região Oeste: Exames de triagem de anemia com 12 meses

Fonte: elaborada pela autora.

Gráfico 27 - Região Oeste: Prescrição de Ferro

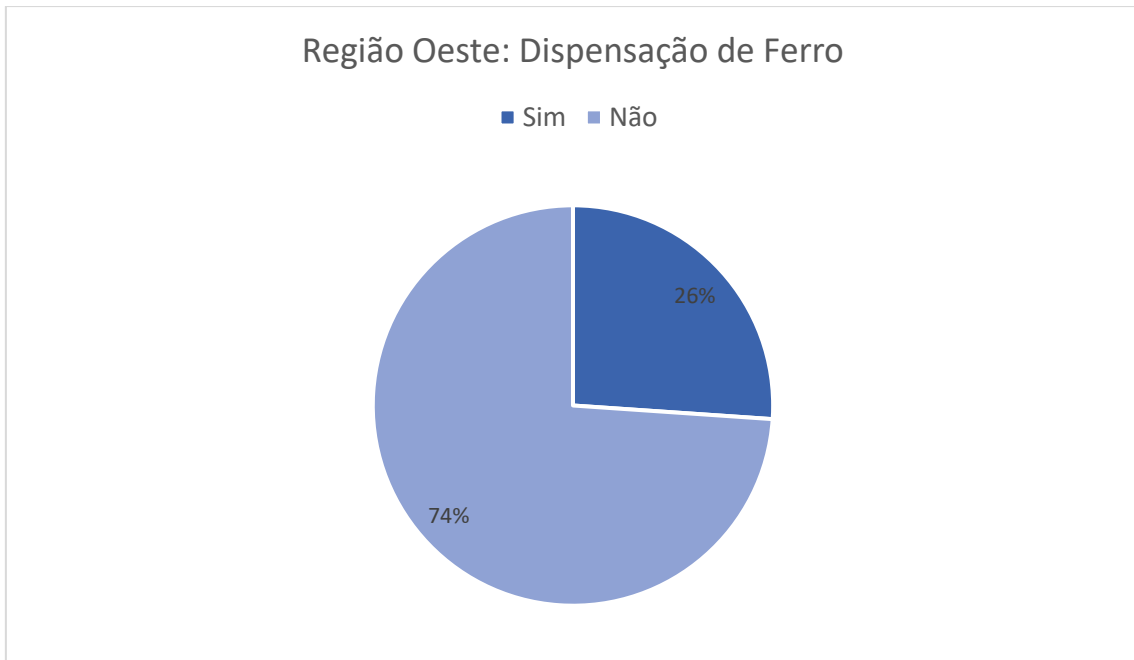
Fonte: elaborada pela autora.

Gráfico 28 - Região Oeste: Prescrição Vitamina D



Fonte: elaborada pela autora.

Gráfico 29 - Região Oeste: Dispensação de Ferro



Fonte: elaborada pela autora.

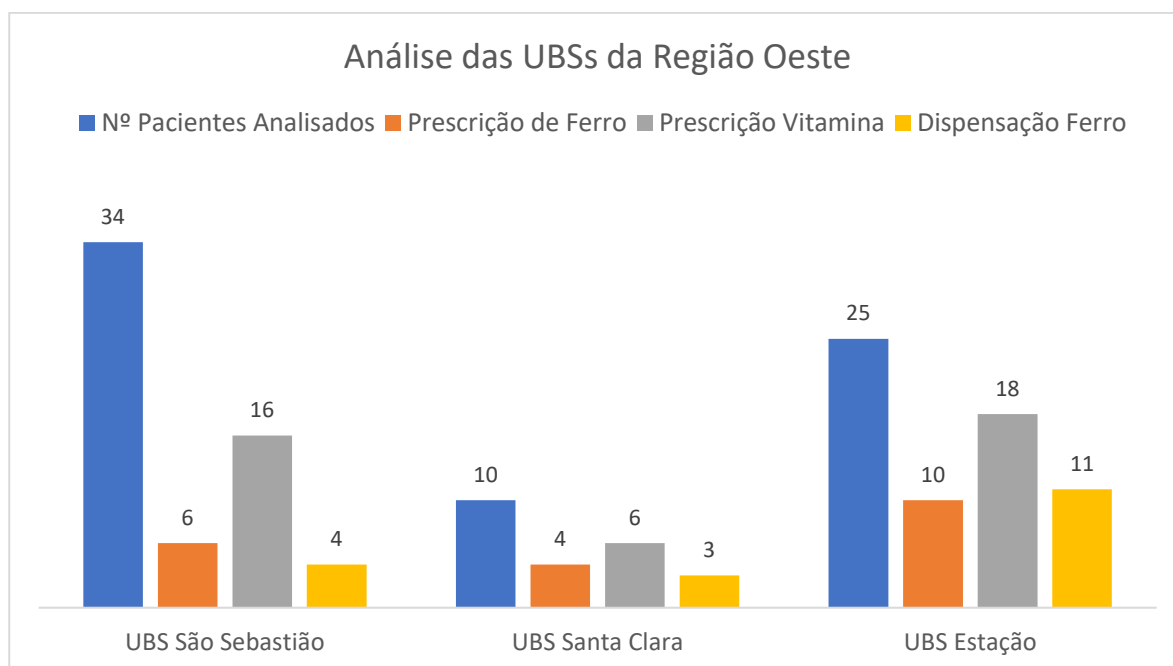
Devido à grande discrepância da prescrição e dispensação de ferro da região oeste em relação às outras, foi realizada um levantamento mais detalhado das três UBSs dessa região (Gráfico 25).

Na UBS São Sebastião, foram analisados 34 pacientes, em que seis deles tiveram apenas um registro de consulta no sistema (17,6%). Desses 34, houve a prescrição de ferro para seis pacientes (17,6%), e de vitamina D para 16 pacientes (47%). A dispensação de ferro ocorreu a apenas quatro pacientes (11,7%).

Na UBS Santa Clara, foram analisados 10 pacientes, sendo que um teve apenas um registro de consulta no sistema. Desses 10, houve a prescrição de ferro para quatro pacientes (40%), e de vitamina D para seis (60%). A dispensação de ferro ocorreu a três pacientes (30%).

Na UBS Estação, foram 25 pacientes analisados, sendo que dois deles tiveram apenas uma consulta registrada no sistema. Dos 25 pacientes, houve a prescrição de ferro a 10 deles (40%), e seis deles tiveram apenas uma prescrição há mais de seis meses da coleta de dados (24%). Para 18 pacientes foi prescrito vitamina D (72%) e 11 dispensaram ferro (44%).

Gráfico 30 - Análise das UBSs da Região Oeste

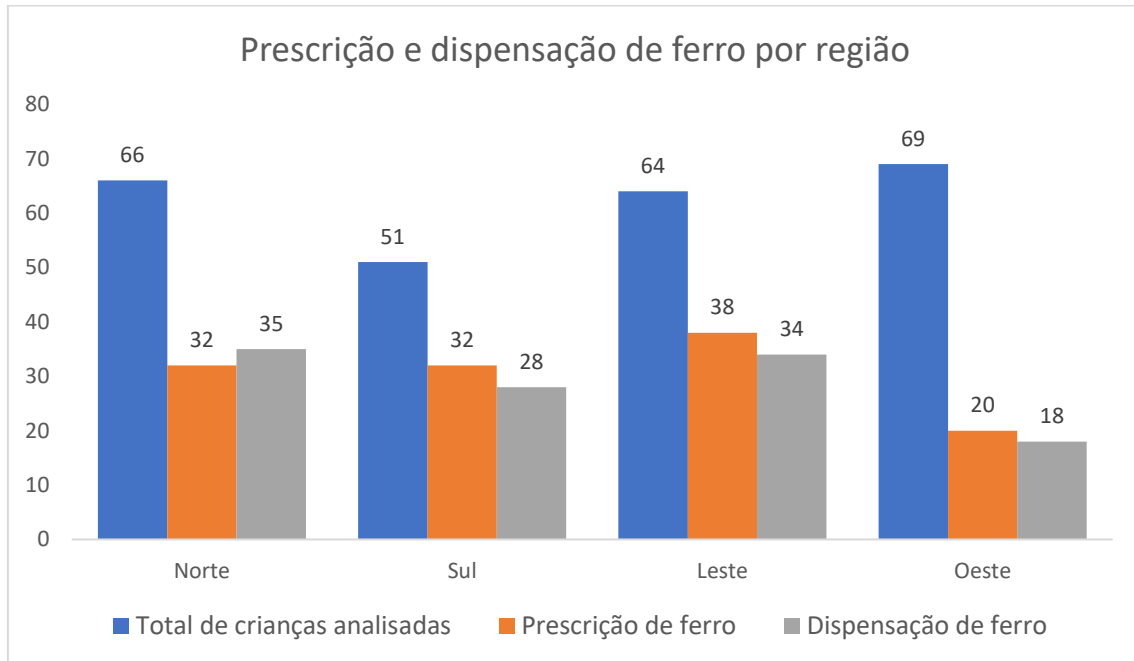


Fonte: elaborada pela autora.

Nota-se assim uma diferença relevante entre as UBSs da região oeste, ilustrada no Gráfico 30. Enquanto a UBS Santa Clara e UBS Estação trazem prescrição de ferro para 40% dos pacientes analisados, a UBS São Sebastião traz 17,6%, mantendo baixa também a taxa de dispensação de ferro.

O Gráfico 31 traz uma análise comparativa das regiões da cidade de Franca- SP. Nele é possível observar o número de crianças analisadas em cada região, e o número de crianças que receberam a prescrição e dispensação de ferro em cada uma delas.

Gráfico 31 - Prescrição e dispensação de ferro por região



Fonte: elaborada pela autora.

É notável que a taxa de prescrição e de dispensação de ferro na cidade de Franca -SP está abaixo do recomendado pelos protocolos de prevenção de anemia ferropriva, que é idealmente 100% nos lactentes entre seis e 24 meses (SOCIEDADE BRASILEIRA DE PEDIATRIA, 2021). Pode-se verificar uma faixa de prescrição que varia entre 50 e 59% entre as regiões norte, sul e leste. A região oeste foi a que apresentou menor taxa de prescrição e dispensação de ferro para os lactentes, 29%, fato que pode ser relacionado principalmente à UBS São Sebastião, como visto anteriormente.

5.3.2 Análises de Correlação

Foi realizada também a análise da correlação entre quantidade de consultas realizada nas UBS e pronto atendimentos, e o uso de ferro por crianças. Os resultados fornecem informações relevantes sobre a existência ou não dessa relação.

Com relação à correlação entre a quantidade de consultas em UBS e o uso de ferro pelas crianças, tem-se uma correlação ponto-bisserial de 0.22722300513827737. Este valor mede a força e a direção da associação linear entre uma variável contínua (quantidade de consultas médicas) e uma variável dicotômica (uso de ferro: sim ou não). O valor de 0.227 indica que há uma correlação positiva fraca entre a quantidade de consultas médicas e o uso de ferro. Isso significa que, em média, crianças que usam ferro tendem a ter um número ligeiramente maior de consultas médicas, mas essa associação não é forte. Outro achado foi o valor p: 0.0002921080183732334. O valor "p" indica a probabilidade de observar a correlação obtida (ou uma mais extrema) se, na verdade, não houver nenhuma correlação real (isto é, se a correlação verdadeira for zero). Um valor p de 0.000292 sugere que há uma chance muito baixa (aproximadamente 0.03%) de que a correlação observada tenha ocorrido por acaso. Em outras palavras, a correlação observada é estatisticamente significativa, o que significa que é muito provável que haja uma verdadeira associação entre o uso de ferro e a quantidade de consultas médicas. E por último, tem-se os dados da força da correlação, que no caso é "fraca". Com um coeficiente de 0.227, a correlação cai na faixa de "Fraca", indicando que, embora exista uma associação positiva, ela não é suficientemente forte para ser considerada uma relação robusta.

Já com relação à quantidade de consultas em pronto atendimentos, e o uso de ferro pelas crianças, tem-se uma correlação ponto-bisserial de 0.024710122441161123. O valor de 0.025 indica uma correlação muito fraca entre uma variável dicotômica (por exemplo, sim/não) e uma variável contínua. Isso sugere que as mudanças na variável dicotômica têm uma relação muito leve com as mudanças na variável contínua. O valor p é de 0.6974221012943953, o que indica que a correlação observada não é estatisticamente significativa. Isso significa que a pequena correlação que foi observada poderia ter ocorrido simplesmente por acaso. E por fim, a força de correlação é descrita como "muito fraca", reforçando que a

correlação entre as duas variáveis é extremamente leve, quase negligenciável. Mesmo que haja uma correlação positiva, ela é tão pequena que não é considerada significativa estatisticamente.

Assim, conclui-se que existe uma correlação positiva fraca entre o uso de ferro e a quantidade de consultas médicas realizadas em UBS, demonstrando que crianças que fazem um acompanhamento mais rigoroso com o pediatra, usam mais ferro. Já para as consultas em pronto atendimentos, não existe uma relação significativa.

5.4 PROPOSIÇÃO DE MEDIDAS

Os resultados provenientes deste estudo desempenham um papel relevante na avaliação da eficácia das políticas públicas voltadas para a prevenção da anemia ferropriva na população pediátrica, na cidade de Franca -SP. Esta pesquisa contribui também com alguns *insights* valiosos para a formulação de medidas inovadoras destinadas a aprimorar a adesão à prevenção dessa doença.

A análise dos dados e a avaliação das políticas públicas existentes subsidiaram recomendações para aprimorar a profilaxia dessa doença. São então apresentadas a seguir as propostas de medidas que podem melhorar essa situação na cidade de Franca- SP.

1) Adequações no SIGS:

Propõe-se atualização do Sistema Integrado de Gestão em Saúde (SIGS), com particularização do atendimento, de acordo com a idade de cada criança. O sistema deveria contar com melhor aproveitamento de tela, campos de preenchimentos claros e com “*checks*” de ferro e vitamina D, para lembrar e atentar o pediatra durante a consulta, assim como o “*check*” da carteira de vacinação (Figura 2).

Uma outra proposta seria do aparecimento de um lembrete durante a consulta de puericultura de toda criança entre seis e 24 meses, sobre a necessidade da prescrição do ferro e orientação aos pais sobre a importância dessa suplementação.

2) Capacitações aos pediatras que atendem nas UBSs da cidade:

Propõe-se a realização de capacitações aos pediatras que atendem na rede pública da cidade, a fim de relembrar e firmar a importância da suplementação de ferro aos lactentes, segundo os protocolos atuais da SBP e Ministério da Saúde.

3) Folhetos informativos às mães sobre a importância da suplementação de ferro:

Propõe-se a distribuição de folhetos informativos às famílias durante os seus contatos com a UBS, como para vacinação e consultas de rotina, a fim de aumentar o grau de instrução sobre a necessidade e importância da suplementação correta com ferro e vitamina D a todas as crianças entre seis e 24 meses. Espera-se com isso, aumentar também a taxa de dispensação e uso de ferro às crianças prescritas, e a cobrança sobre tal durante a puericultura da criança.

4) Capacitação dos profissionais da farmácia:

Propõe-se a capacitação dos funcionários que atuam na dispensação das medicações da rede pública de saúde da cidade, para que auxiliem no reforço da importância da suplementação de ferro às crianças, a seus responsáveis. Isso levantaria a questão da suplementação de ferro quando os cuidadores fossem dispensar outras medicações, como a vitamina D, antitérmicos e pomadas de prevenção de assaduras, que são medicações frequentemente procuradas e dispensadas.

5.5 RELAÇÃO COM OUTROS TRABALHOS DA LITERATURA

São descritos, a seguir, três artigos que trazem a mesma problemática que a presente pesquisa. Ao final, busca-se relacionar os resultados obtidos em cada uma.

Em seu estudo, Novaes, Gomes e colaboradores (2017), tiveram como objetivo determinar a prevalência e os fatores associados à anemia em crianças

menores de cinco anos assistidas em creches públicas de um município no sudoeste da Bahia. Foi um estudo transversal com uma amostra de 677 crianças matriculadas nas creches públicas da cidade. Foram utilizados dados de hemoglobina de cada criança, e aplicou-se questionário aos responsáveis para coleta de informações socioeconômicas, características maternas e de saúde e nutrição da criança. Medidas antropométricas de peso e estatura também foram utilizadas, para avaliação do estado nutricional da criança. Os resultados mostraram que a prevalência de anemia foi de 10,2% e houve mais prevalência nas crianças cujas moradias não apresentavam instalação sanitária, naquelas que não receberam aleitamento materno exclusivo, nas crianças com idade inferior a 36 meses e com baixa estatura para a idade. Concluiu-se que a prevalência de anemia pode ser considerada um problema de Saúde Pública, mesmo que menor em relação ao passado, e que condições sanitárias inadequadas, ausência de aleitamento materno exclusivo, bem como as em idades mais precoces e com déficit nutricional, foram mais suscetíveis.

Em outro artigo, Lopes e Marques (2018) objetivaram avaliar a frequência do aleitamento materno e a introdução da alimentação complementar em crianças de zero a 24 meses, na cidade de Montes Claros em Minas Gerais. Foi um estudo transversal de base populacional, composto por amostra representativa de lactentes, em que foi realizada uma entrevista com os participantes em seus domicílios. Foi encontrado como resultado, que ao completarem 180 dias de vida, 4,0% das crianças estavam em aleitamento materno exclusivo, 22,4%, em aleitamento materno predominante, e 43,4%, em aleitamento materno complementar. As crianças já recebiam água (56,8%), suco natural/fórmula infantil (15,5%) e leite de vaca (10,6%) no terceiro mês de vida. Aos 12 meses de idade, o suco artificial foi oferecido para 31,1% das crianças e 50,0% já consumiam doces. Antes de completar um ano de idade, 25,0% das crianças já haviam consumido macarrão instantâneo. Assim, concluiu-se que houve uma precoce introdução alimentar inadequada à idade da criança, podendo afetar diretamente o sucesso do aleitamento materno e ser causa de susceptibilidade a patologias como desnutrição, anemia e distúrbios gastrointestinais.

Silva, Mota e Casemiro (2021) discutem a magnitude da anemia por deficiência de ferro no Brasil, especialmente entre crianças e gestantes, e aborda as estratégias de prevenção e suas repercussões no desenvolvimento cognitivo e na capacidade de aprendizagem das crianças. Esse capítulo, denominado

"Enfrentamento das carências de micronutrientes no Brasil", discorre sobre as questões socioeconômicas que interferem na qualidade e educação alimentar das crianças e suas famílias. O capítulo também traz os fatores etiológicos principais da anemia ferropriva e as estratégias que o Brasil adotou durante os anos para seu enfrentamento, como já descritas anteriormente. Destaca que o enfrentamento das carências de micronutrientes, incluindo de ferro, não deve ser tratado apenas pelo setor de saúde, mas sim pela agenda intersetorial da Política de Segurança Alimentar e Nutricional, considerando que estratégias de diferentes setores de políticas públicas são complementares e podem potencializar mudanças positivas no cenário alimentar e nutricional da população. Nesse caso, em especial, sobre a promoção do aleitamento materno e a alimentação complementar saudável, principal estratégia de prevenção das carências nutricionais específicas em crianças.

Isso significa que em vez de focar exclusivamente no combate às deficiências de micronutrientes, passar-se-ia a encará-las como uma consequência de estratégias abrangentes que envolvem diversos setores, visando promover a Segurança Alimentar e Nutricional. Essa questão foi discutida nos três artigos apresentados e em todos eles concluiu-se que a alimentação, assim como outras questões sociais, são papel principal na promoção da saúde na população pediátrica. A suplementação de micronutrientes, por sua vez, seria apenas uma parte das ações de saúde, utilizada quando necessário, e não a única ou principal medida para enfrentar essas carências.

Como profissionais de saúde com mais acesso às famílias desde os primeiros dias de vida do recém-nascido, o pediatra e demais profissionais da atenção básica têm papel importante no aconselhamento das famílias para a alimentação no primeiro ano de vida, reforçando a superioridade do leite materno e desencorajando a introdução de outros leites bem como a inclusão correta da alimentação complementar. No âmbito da creche, o desenvolvimento de atividades de educação nutricional com os pais, crianças e funcionários, por meio de orientações para o consumo de alimentos fontes de ferro, abrangendo informações sobre os alimentos que propiciam ou dificultam a absorção desse mineral, necessidade de suplementação adequada e hábitos alimentares saudáveis de forma geral, são de grande relevância para redução dessa carência nutricional na população infantil.

Apesar de os artigos não trazerem diretamente a questão da suplementação de ferro, abordam, de forma abrangente outra questão de extrema

relevância para a prevenção da anemia por deficiência de ferro: a alimentação. Por isso, estão interrelacionados e são complementares.

6 CONSIDERAÇÕES FINAIS

Neste estudo, investiga-se a significativa temática da prevenção da anemia ferropriva em lactentes e suas implicações no desenvolvimento social. Enfatiza-se o papel crucial da atenção primária como ponto de partida para prevenir essa condição em crianças, ressaltando a relevância das intervenções precoces. Além disso, integram-se as perspectivas teóricas de Sen (2010) e Furtado (1964), destacando como a promoção da saúde e a prevenção da anemia ferropriva estão alinhadas com suas visões sobre desenvolvimento e equidade.

A presente pesquisa traz uma série de resultados relevantes para a gestão dos cuidados pediátricos, e conseqüentemente, para a qualidade de vida e o desenvolvimento social. A prescrição de ferro foi realizada regularmente a 49,2% dos pacientes analisados, e a dispensação de ferro a 46% deles. Isso sugere que além de uma baixa taxa de prescrição de ferro pelos pediatras, têm-se uma baixa adesão por partes dos pais e cuidadores ao uso do mesmo. Os exames de triagem de anemia ferropriva com 12 meses, foram solicitados em apenas 3,2% dos pacientes, evidenciando baixa adesão à essa medida e diminuição das chances de diagnóstico da doença.

Após a territorialização da cidade de Franca- SP, pode-se avaliar as diferentes regiões individualmente. Verificou-se uma faixa de prescrição de ferro que varia entre 50 e 62% entre as regiões norte, sul e leste. A região oeste foi a que apresentou menor taxa de prescrição e dispensação de ferro para os lactentes, 29%, fato que pode ser relacionado principalmente à UBS São Sebastião, como apresentado.

Com a análise de correlação, pode-se concluir que existe uma correlação positiva fraca entre o uso de ferro e a quantidade de consultas médicas realizadas em UBS, demonstrando que crianças que fazem um acompanhamento mais rigoroso com o pediatra, usam mais ferro como prevenção de anemia ferropriva.

Com os resultados apresentados, pode-se responder ao problema central da pesquisa: as taxas de prescrição e dispensação de ferro para lactentes atendidos na rede pública de saúde de Franca- SP não estão de acordo com os propósitos das políticas públicas de profilaxia atuais. A hipótese dessas taxas estarem abaixo do esperado, e do subdiagnóstico da anemia ferropriva pela falta de triagem

da doença, podem ser consideradas verdadeiras. Através da revisão teórica apresentada, pode-se afirmar também que a anemia ferropriva traz consequências negativas para o desenvolvimento e qualidade de vida das crianças afetadas.

Dos objetivos almejados, apenas não foi possível avaliar a prevalência de anemia ferropriva.

A pesquisa traz resultados relevantes para o campo de estudo, pois indica a necessidade de melhorar as taxas de prescrição e dispensação de ferro para lactentes nas UBSs de Franca- SP, a fim de realizar a correta profilaxia de anemia ferropriva. As disparidades regionais também sugerem a necessidade de uma abordagem mais singularizada na administração de tratamentos preventivos, focando em regiões com piores índices de prescrição de ferro. Deve-se atentar também pelo adequado preenchimento do prontuário eletrônico do paciente, com inserção do diagnóstico (CID-10) correto para cada situação. Além disso, a baixa realização de exames de triagem de anemia aponta para a necessidade de reforçar a prática, garantindo uma identificação precoce e tratamento adequado da anemia ferropriva.

A prevenção da anemia ferropriva transcende uma questão de saúde individual, tendo implicações profundas para o desenvolvimento humano e familiar. Ao promover a saúde das crianças desde os primeiros anos de vida, não apenas é melhorada sua qualidade de vida, mas também é moldado o futuro das comunidades e regiões em que vivem.

As políticas públicas de saúde desempenham um papel vital em garantir que todas as crianças, independentemente de sua origem geográfica ou status socioeconômico, tenham acesso a intervenções eficazes de prevenção da anemia ferropriva. Portanto, é essencial que os gestores de saúde e os formuladores de políticas públicas considerem seriamente a implementação de estratégias abrangentes de prevenção e o fortalecimento dos sistemas de atenção primária, visando assegurar que todas as crianças tenham a oportunidade de alcançar seu pleno potencial de desenvolvimento.

Cada região apresenta características únicas que podem necessitar de abordagens específicas para melhorar a gestão de saúde. Esses resultados fornecem uma base sólida para intervenções direcionadas e políticas de saúde pública focadas na prevenção da anemia ferropriva na população pediátrica de Franca- SP.

A presente pesquisa apresenta limitações que implicaram a dificuldade da coleta de dados, como preenchimento incompleto do prontuário eletrônico do

paciente e a possibilidade do paciente passar em consulta em outras UBSs da cidade que não seja a do seu bairro residencial. Essa possibilidade pode interferir na avaliação por regiões da cidade, pois permite que o mesmo paciente seja atendido em mais de uma UBS. Também foi encontrado como limitação, a falta de dados organizacionais da gestão em saúde da cidade, e a dificuldade em realizar contato com os gestores durante o processo de realização da pesquisa. Apesar de não ter impossibilitado a pesquisa, a presença de uma territorialização já existente e em uso pela gestão em saúde do município, traria maior facilidade na interpretação dos dados e na implantação de medidas para melhoria do serviço.

As informações obtidas para este estudo, provenientes dos prontuários dos pacientes, foram tratadas de forma sigilosa e confidencial, respeitando integralmente o Código de Ética Médica e as diretrizes legais vigentes. Todos os dados foram utilizados exclusivamente para fins de pesquisa, garantindo a privacidade e o anonimato dos indivíduos envolvidos, conforme as normas éticas e regulamentações de proteção de dados (GOV.BR, 2022, online).

As descobertas deste estudo, focadas na prevenção da anemia ferropriva através da análise de prescrição e dispensação de ferro nas UBSs de Franca- SP, possuem impacto direto na saúde pública local, com potencial para serem expandidas em nível nacional. A implementação de políticas de prevenção mais eficazes pode não apenas melhorar os índices de saúde infantil, reduzindo a prevalência de anemia, mas também gerar benefícios econômicos significativos, ao diminuir custos com tratamentos futuros. Além disso, ao garantir o desenvolvimento saudável das crianças, este trabalho contribui para avanços na educação, uma vez que a anemia está diretamente ligada ao desempenho cognitivo. Dessa forma, ao atuar na prevenção, este estudo promove o bem-estar da sociedade como um todo, fortalecendo o ciclo de saúde, economia e educação.

Para futuras pesquisas, propõe-se a investigação mais aprofundada das causas subjacentes às disparidades regionais na prescrição e dispensação de ferro, identificadas neste estudo. Estudos futuros poderiam explorar fatores como a formação e orientação dos profissionais de saúde, a adesão às diretrizes clínicas, e as barreiras socioeconômicas enfrentadas pelas famílias no acesso ao tratamento. Além disso, seria valioso conduzir pesquisas longitudinais, para avaliar o impacto de programas educativos e de intervenção comunitária na melhoria das taxas de prevenção da anemia ferropriva, especialmente em populações vulneráveis.

As reflexões e as constatações realizadas sublinham a relevância de abordar essa questão, de maneira abrangente e equitativa, buscando promover a saúde e o desenvolvimento saudável de nossas futuras gerações.

REFERÊNCIAS

ABREU, Cesaltina. Amartya Sen: o autor e algumas das suas obras. **Revista Angolana de Sociologia**, set 2012. Disponível em: <https://journals.openedition.org/ras/484>. Acesso em: 25 julho 2024.

AGUIAR, Zenaide N. (. **SUS-Sistema Único de Saúde: antecedentes, percurso**. 2. ed. São Paulo: Martinari, 2015.

ALMEIDA, Carlos A. N. *et al.* Jardinópolis sem anemia, primeira fase: avaliação antropométrica e do estado nutricional de ferro. **Revista Paulista de Pediatria**, São Paulo, 3, 2007. 254-7.

AMARO, Fausto. **Introdução à sociologia da família**. Lisboa: Instituto Superior de Ciências Sociais e Políticas da Univ. Técnica, 2006. 159-166 p.

BELLUZZO, R.C.B.; KOBAYASHI, M. D. C.; FERES, G. G. Informationliteracy: um indicador de competência para a formação permanente de professores na sociedade do conhecimento. **Educação Temática Digital**, Campinas, 6, dezembro 2004. 89-99. Disponível em: . Acesso em: 15 janeiro 2024.

BELLUZZO, Regina C. B. O estado da arte da competência em informação (Confo) no Brasil: das reflexões iniciais à apresentação e descrição de indicadores de análise. **Revista Brasileira de Biblioteconomia e Documentação**, 13, 2017. 47-76. Disponível em: <https://rbbd.febab.org.br/rbbd/article/view/648>. Acesso em: 20 janeiro 2023.

BISCEGLI, Terezinha S. *et al.* Estado nutricional e carência de ferro em crianças freqüentadoras de creche antes e 15 meses após intervenção nutricional. **Revista Paulista de Pediatria**, São Paulo, 2, 2008. 124-9.

BRAGA, Josefina A. P.; VITALLE, Maria S. S. Deficiência de ferro na criança. **Rev. Bras. Hematol. Hemoter.**, 2010. 38-44.

BRASIL. **Constituição da República Federativa do Brasil de 1988**. Ministério da Saúde. [S.I.]. 1988.

BRASIL. **Ato Declaratório n. 26, de 13 de junho. Comunica encerramento do prazo de vigência da Medida Provisória n. 557, de 26 de dezembro de 2011.** Congresso Nacional. Brasília. 2012.

BRASIL, Ministério D. S. **Programa Nacional de Suplementação de Ferro.** Ministério da Saúde. Brasília, p. 1-27. 2013. (1).

BRASIL, Ministério D. S. **Caderno dos Programas Nacionais de Suplementação de Micronutrientes.** Ministério da Saúde. Brasília, p. 23-30. 2022.

CAMPOS, GASTÃO W. D. S. *et al.* **Tratado de saúde coletiva.** São Paulo: Hucitec, v. 1, 2006.

CAVALCANTI, Clóvis. Concepções da economia ecológica: suas relações com a economia dominante e a economia ambiental. **estudos avançados**, 24, 2010. 53-67. Disponível em: <https://www.revistas.usp.br/eav/article/view/10466>. Acesso em: 11 janeiro 2024.

CEMBRANEL, Francieli; CORSO, Arlete C. T.; GONZÁLEZ-CHICA, David A. Cobertura e adequação da suplementação com sulfato. **Revista Paulista de Pediatria**, São Paulo, 3, 2013. 315-23.

CONASS, Conselho N. D. S. D. S. **A Atenção Primária e as Redes de Atenção à Saúde.** Brasília. 2015.

DIAS, Maria O. O DESENVOLVIMENTO E A QUALIDADE DE VIDA NO CENTRO DA AGENDA ACTUAL – DUAS REALIDADES COMPLEMENTARES. **Gestão e Desenvolvimento**, n. 15-16, 2008. 3-19.

FERRAZ, Sabrine T. AnEmlA FERROpRIVA nA InFâncIA: umA REVISÃO pARA pROFISSIONAIS DA ATENçÃO BÁSICA. **REVISTA DE APS**, jan/mar 2011.

FERREIRA, Ana C. R. M. *et al.* Uso de suplemento de ferro para prevenção da anemia em crianças de seis a 59 meses atendidas pela Estratégia Saúde da Família de um município de Minas Gerais, Brasil. **Revista brasileira de saúde materno infantil**, Recife, março 2023.

FIOCRUZ. **Saúde é desenvolvimento: o complexo econômico-industrial da saúde como opção estratégica nacional.** Fiocruz. Rio de Janeiro. 2022.

FISCHBORN, Aline F. SAÚDE E DESENVOLVIMENTO: UMA ANÁLISE A PARTIR DO CONCEITO DE DESENVOLVIMENTO DE AMARTYA SEN. **DRd – Desenvolvimento Regional em debate**, 5, jan./jun 2015. 201-210.

FRASÃO, Gustavo; RIBEIRO, Karol. Atenção Primária e Atenção Especializada: Conheça os níveis de assistência do maior sistema público de saúde do mundo. **Ministério da Saúde**, 28 março 2022. Disponível em: <https://www.gov.br/saude/pt-br/assuntos/noticias/2022/marco/atencao-primaria-e-atencao-especializada-conheca-os-niveis-de-assistencia-do-maior-sistema-publico-de-saude-do-mundo>. Acesso em: 13 janeiro 2024.

FURTADO, Celso. **Dialética do desenvolvimento**. 2. ed. [S.l.]: Fundo de Cultura SA, v. 1, 1964.

GADELHA, Carlos A. G. Desenvolvimento e Saúde: em busca de uma nova utopia. **Saúde em Debate**, Rio de Janeiro, 19, set/dez 2007. 326-327.

GIL, Antonio C. **Como elaborar projetos de pesquisa**. 6. ed. São Paulo: Atlas, 2017.

GOV.BR. Princípios da LGPD. **GOV.BR**, 2022. Disponível em: <https://www.gov.br/esporte/pt-br/aceso-a-informacao/lgpd/principios-da-lgpd>. Acesso em: 20 set. 2024.

HORTA, Bernardo L. *et al.* **Evidence on the long-term effects of breastfeeding: systematic review and meta-analyses**. Geneva: World Health Organization, 2007. Disponível em: https://iris.who.int/bitstream/handle/10665/43623/9789241595230_eng.pdf?sequence=1&isAllowed=y. Acesso em: 04 nov. 2023.

JORDÃO, Regina E.; BERNARDI, Júlia L. D.; BARROS FILHO, Antônio D. A. Prevalência de anemia ferropriva no Brasil: uma revisão sistemática. **Revista Paulista de Pediatria**, São Paulo, 1, 2009. 90-8.

KAMPHORST, Marlon A.; ZAMBAM, Neuro J. **Estudos sobre Amartya Sen**. Porto Alegre: Fi, v. 1, 2017.

LAMPREIA, Luiz F. **Relatório brasileiro sobre desenvolvimento social**. Governo do Brasil. [S.l.], p. 9-74. 1995. (9).

LONGO-SILVA, Giovana *et al.* Idade de introdução de alimentos ultraprocessados entre pré-escolares. **Jornal de Pediatria**, Rio de Janeiro, n. 93, 2017. 508-16.

LOPESA, Wanessa C. *et al.* ALIMENTAÇÃO DE CRIANÇAS NOS PRIMEIROS DOIS ANOS DE VIDA. **Revista Paulista de Pediatria**, 36, 2018. 164-170. Disponível em: <https://www.scielo.br/j/rpp/a/r8tJMQJJZxCP7n6q4zTwmWx/?format=pdf&lang=pt>. Acesso em: 30 julho 2024.

MARQUES, Rosa D. F. D. S. V. *et al.* Correlation between hemoglobin levels of mothers. **Jornal de Pediatria**, Rio de Janeiro, n. 92, 2016. 479-85.

MELLO, Carolina S.; BARROS, Karina V.; MORAIS, Mauro B. D. Alimentação do lactente e do pré-escolar brasileiro: revisão da literatura. **Jornal de Pediatria**, Rio de Janeiro, 2016. 451-463.

MICHEL, M. H. **Metodologia e Pesquisa Científica em Ciências Sociais**. São Paulo. 2005.

MINAYO, Maria C. D. S.; DESLANDES, Suely F.; GOMES, Romeu. **Pesquisa social: teoria, método e criatividade**. 26. ed. Petrópolis: Vozes, 2007. 14 p.

MIRANDA, Vanessa I. A. *et al.* Recomendação e uso de sulfato ferroso em crianças de 12 e 24 meses de idade: avaliação da coorte de nascimentos de Pelotas, RS, de 2015. **Revista Brasileira de Epidemiologia**, São Paulo, 2020.

MONTIBELLER FILHO, Gilberto. ECODESENVOLVIMENTO E DESENVOLVIMENTO SUSTENTÁVEL CONCEITOS E PRINCÍPIOS. **Textos de Economia**, Florianópolis, 4, n. 1, 1993. 131-142. Disponível em: <https://periodicos.ufsc.br/index.php/economia/article/view/6645/6263>.

MOTA, Francisca R. L. Prontuário eletrônico do paciente e o processo de competência informacional. **Revista Eletrônica de Biblioteconomia e Ciência da Informação**, Florianópolis, 2, julho 2006. 53-70. Disponível em: www.redalyc.org/articulo.oa?id=14702206. Acesso em: 25 novembro 2022.

NOVAES, Taiane G. *et al.* PREVALÊNCIA E FATORES ASSOCIADOS À ANEMIA EM CRIANÇAS DE CRECHES: UMA ANÁLISE HIERARQUIZADA. **Revista Paulista de Pediatria**, 35, 2017. 281-288. Disponível em: <https://www.scielo.br/j/rpp/a/4vrpgX3TPZMcCgCLgqp758d/?format=pdf&lang=pt>. Acesso em: 30 julho 2024.

OLIVEIRA, Maria A. A.; OSÓRIO, Mônica M. Consumo de leite de vaca e anemia ferropriva na infância. **Jornal de Pediatria**, Rio de Janeiro, 2005. 361-7.

OMS. **Constituição da Organização Mundial da Saúde**. Nova York. 1946.

OMS. **Basic Documents**. 49. ed. Genebra: [S.n.], 2020.

ONU. **Momento de ação global para as pessoas e o planeta**. Nações Unidas Brasil. [S.I.]. 2015.

ONU. **Transformando Nosso Mundo: A Agenda 2030 para o desenvolvimento sustentável**. Organização das Nações Unidas. Nova York. 2015.

ORGANIZAÇÃO MUNDIAL DA SAÚDE/UNICEF. **Cuidados Primários de Saúde: Relatório da Conferência Internacional sobre Cuidados Primários**. Unicef. Brasília. 1979.

PALLONE, Leticia V. *et al.* Effects of intrauterine latent iron deficiency on auditory neural maturation in full-term newborns. **Jornal de Pediatria**, Rio de Janeiro, 2020. 202-9.

PANSIERI, Flávio. LIBERDADE COMO DESENVOLVIMENTO EM AMARTYA SEN. **Constituição, Economia e Desenvolvimento: Revista Eletrônica da Academia Brasileira de Direito Constitucional**, Curitiba, 8, 2020. 453-479. Disponível em: <https://abdconstojs.com.br/index.php/revista/article/view>.

PERROUX, François. **A filosofia do novo desenvolvimento**. Lisboa: Fundação Calouste Gulbenkian, 1981.

QUEIROZ, Suzana D. S.; TORRES, Marco A. D. A. Anemia ferropriva na infância. **Jornal de Pediatria**, Rio de Janeiro, n. 76, 2000. 298-304.

ROCHA, Élida M. B. *et al.* ANEMIA POR DEFICIÊNCIA DE FERRO E SUA RELAÇÃO. **Revista Paulista de Pediatria**, São Paulo, n. 38, 2020.

SACHS, Ignacy. **Caminhos para o desenvolvimento sustentável**. 4. ed. Rio de Janeiro: Garamond, 2002. organização: Paula Yone Stroh.

SANTOS, PAULO S. **AVALIAÇÃO DA QUALIDADE DE VIDA DE PACIENTES EM TERAPIA RENAL SUBSTITUTIVA: impactos no desenvolvimento**. Uni- FACEF. Franca. 2020.

SAÚDE, Ministério D. **Resolução-RDC N° 344, de 13 de dezembro de 2002**. Ministério da Saúde. Brasília. 2002.

SAÚDE, MINISTÉRIO D. **NutriSUS - Manual Operacional**. MINISTÉRIO DA SAÚDE. Brasília. 2015.

SAÚDE, Ministério D. **RESOLUÇÃO DA DIRETORIA COLEGIADA – RDC N° 150, DE 13 DE ABRIL DE 2017**. Ministério da Saúde. Brasília. 2017.

SAÚDE, Ministério D. **Ministério da Saúde-Secretaria de Atenção Primária à Saúde**, 2021. Disponível em: <https://aps.saude.gov.br/noticia/14336#:~:text=O%20Minist%C3%A9rio%20da%20Sa%C3%BAde%20lan%C3%A7ou,nas%20cinco%20regi%C3%B5es%20do%20pa%C3%ADs>. Acesso em: 27 nov. 2023.

SECRETARIA DA SAÚDE DE FRANCA. **Prefeitura Municipal de Franca- SP**. Disponível em: <https://www.franca.sp.gov.br/administracao-municipal/administracao-direta/saude/sigs-sobre-saude-41>. Acesso em: 15 janeiro 2024.

SECRETARIA MUNICIPAL DE SAÚDE DE FRANCA. **PLANO MUNICIPAL DE SAÚDE 2022-2025**. Prefeitura de Franca- SP. Franca. 2022.

SEN, Amartya. **Desenvolvimento como Liberdade**. Tradução de Laura Teixeira Motta. São Paulo: Companhia das Letras, 2010. 10 p.

SILVA, Alandey S. L. D.; FILHO, José R. **O desenvolvimento e o uso do prontuário eletrônico do paciente: barreiras e obstáculos**. O desenvolvimento e o uso do prontuário eletrônico do paciente: barreiras e obstáculos. João Pessoa. 2008.

SILVA, Ana C. F. D.; MOTTA, Ana L. B.; CASEMIRO, Juliana P. **Alimentação e nutrição na atenção básica: reflexões cotidianas e contribuições para prática do cuidado**. Rio de Janeiro: EDUERJ, 2021. 174 p.

SILVA, Luiz H. V. D.; BENEDICTO, Samuel C. D.; MASTRODI NETO, Josué. Aproximações entre a qualidade da democracia e o Desenvolvimento sustentável. **Desenvolvimento e Meio Ambiente**, 58, jul./dez. 2021. 1-20.

SOCIEDADE BRASILEIRA DE PEDIATRIA. **Consenso Sobre Anemia Ferropriva: mais que uma doença, uma urgência médica!** [S.l.]. 2018.

SOCIEDADE BRASILEIRA DE PEDIATRIA. **CONSENSO SOBRE ANEMIA FERROPRIVA- ATUALIZAÇÃO: DESTAQUES 2021**. Sociedade Brasileira de Pediatria. [S.l.]. 2021.

TOLEDO, Patrícia P. D. S. *et al.* Prontuário Eletrônico: uma revisão sistemática de implementação sob as diretrizes da Política Nacional de Humanização. **Ciência e Saúde Coletiva**, 26, junho 2021. Disponível em: <https://doi.org/10.1590/1413-81232021266.39872020>. Acesso em: 25 outubro 2022.

UNDP. **Human Development Report 2002; Deepening democracy in a fragmented world**. New York: Oxford University Press, 2002.

VITORINO, Elizete. Competência informacional - bases históricas e conceituais: construindo significados. **Ci. Inf.**, DF, 38, n. 3, set/dez 2009. 130-141.

WCED, World C. O. E. A. D. **Our common future**. Oxford: Oxford University Press, 1987.