

**Uni-FACEF – CENTRO UNIVERSITÁRIO MUNICIPAL DE FRANCA**

**MURILO HENRIQUE DE OLIVEIRA SCAPIM**

**REPERCUSSÕES DO TELEAVC NO TRATAMENTO DO ACIDENTE  
VASCULAR CEREBRAL E SUAS RELAÇÕES COM O  
DESENVOLVIMENTO REGIONAL**

**FRANCA**

**2024**



**MURILO HENRIQUE DE OLIVEIRA SCAPIM**

**REPERCUSSÕES DO TELEAVC NO TRATAMENTO DO ACIDENTE  
VASCULAR CEREBRAL E SUAS RELAÇÕES COM O  
DESENVOLVIMENTO REGIONAL**

Dissertação apresentada ao Programa de Pós-graduação em Desenvolvimento Regional, Mestrado Interdisciplinar, do Centro Universitário Municipal de Franca, para obtenção do título de Mestre.

Orientador: Prof. Dr. Silvio Carvalho Neto

Linha de Pesquisa: Dinâmicas Territoriais e Desenvolvimento Regional

**FRANCA**

**2024**

S295r Scapim, Murilo Henrique de Oliveira

Repercussões do TeleAVC no tratamento do Acidente Vascular Cerebral e suas relações com o desenvolvimento regional. / Murilo Henrique de Oliveira Scapim. – Franca (SP): Uni-FACEF, 2024.

103f.

Orientador: Prof. Dr. Silvio Carvalho Neto  
Programa de Pós-Graduação em Desenvolvimento Regional  
Linha de pesquisa: Desenvolvimento Social e Políticas Públicas  
Dissertação de Mestrado

1. Acidente Vascular Cerebral. 2. TeleAVC. 3. Desenvolvimento regional.

Uni-FACEF

CDD: 616.81

**MURILO HENRIQUE DE OLIVEIRA SCAPIM**

**REPERCUSSÕES DO TELEAVC NO TRATAMENTO DO ACIDENTE  
VASCULAR CEREBRAL E SUAS RELAÇÕES COM O  
DESENVOLVIMENTO REGIONAL**

Orientador: Prof. Dr. Silvio Carvalho Neto

Linha de Pesquisa: Dinâmicas Territoriais e  
Desenvolvimento Regional

Franca, 10 de setembro de 2024.

Orientador: \_\_\_\_\_  
Nome: Prof. Dr. Silvio Carvalho Neto  
Instituição: Centro Universitário Municipal de Franca – Uni-FACEF

Examinador: \_\_\_\_\_  
Nome: Prof. Dr. Daniel Facciolo Pires  
Instituição: Centro Universitário Municipal de Franca – Uni-FACEF

Examinador: \_\_\_\_\_  
Nome: Prof. Dr. César Alexandre de Souza  
Instituição: Universidade de São Paulo – USP



## **AGRADECIMENTOS**

Agradeço:

Ao Professor Dr. Daniel Facciolo Pires e ao Professor Dr. César Alexandre de Souza pela aceitação do convite para compor minhas bancas de qualificação e defesa, bem como pelas valiosas contribuições que enriqueceram à presente pesquisa.

Ao meu orientador, Professor Dr. Silvio Carvalho Neto, expresso minha sincera gratidão pelo apoio, compreensão e disponibilidade ao longo destes dois anos. Suas contribuições foram essenciais para o desenvolvimento desta pesquisa.





## RESUMO

O Acidente Vascular Cerebral (AVC) é um enorme problema de saúde pública no Brasil e no mundo. O principal meio para diminuir as sequelas, incapacitações e o número de mortes decorrentes da doença é garantir um atendimento rápido. Atualmente, é comum encontrarmos uma escassez de neurologistas nos serviços de emergência, especialmente em regiões do interior. Nesse contexto, surgiram inovações tecnológicas que têm contribuído para melhorar a eficiência e a acessibilidade aos serviços de saúde. Uma dessas inovações, que tem ganhado destaque, é a telemedicina. A aplicação da telemedicina para o tratamento de pacientes com AVC agudo é conhecida como TeleAVC. O TeleAVC possibilita a avaliação remota dos pacientes, garantindo um manejo e tratamento ideais, mesmo em regiões clinicamente desatendidas, e ajuda a reduzir as disparidades geográficas no acesso aos cuidados especializados. A presente pesquisa teve como objetivo geral identificar as repercussões da implantação da telemedicina no tratamento do Acidente Vascular Cerebral e suas possíveis relações com o Desenvolvimento Regional. Para este estudo, foi realizada uma pesquisa qualitativa e descritiva. Elaborou-se um modelo conceitual de pesquisa que ajudou a organizar e guiar a coleta e análise de dados. A coleta de dados externos ocorreu em um hospital filantrópico situado no município de Ituverava-SP. Foram realizadas entrevistas individuais semiestruturadas e aplicado um questionário aos profissionais diretamente envolvidos na aplicação do TeleAVC na instituição de saúde. Desta forma, a amostra do estudo compreendeu um total de seis pessoas, sendo quatro gestores e dois médicos. Para a análise dos dados, utilizou-se a técnica de Análise de Conteúdo de Bardin, com base em três categorias e temas elaborados dedutivamente. A primeira categoria, intitulada “Repercussões clínicas”, abordou possíveis impactos na prática clínica resultantes da aplicação do TeleAVC. A segunda categoria, nomeada “Repercussões organizacionais”, destacou temas relacionados aos efeitos que podem ser observados no contexto organizacional de uma instituição de saúde relacionados à adoção do TeleAVC. Por fim, a terceira categoria “Saúde e desenvolvimento” apresenta temas relacionados às possíveis relações entre saúde, desenvolvimento e o TeleAVC. Os resultados indicam que a aplicação do TeleAVC tem repercussões clínicas e organizacionais significativas, favoráveis tanto para os pacientes quanto para a instituição de saúde, além de contribuir com a promoção de saúde e desenvolvimento de uma região.

**Palavras-chave:** Acidente Vascular Cerebral. TeleAVC. Desenvolvimento Regional.



## ABSTRACT

*Stroke is a major public health issue in Brazil and worldwide. The primary way to reduce the consequences, disabilities, and deaths resulting from the disease is to ensure rapid intervention. Currently, there is a common shortage of neurologists in emergency services, especially in rural areas. In this context, technological innovations have emerged that contribute to improving the efficiency and accessibility of health services. One such innovation, which has gained prominence, is telemedicine. The application of telemedicine to the treatment of patients with acute stroke is known as Telestroke. Telestroke enables remote assessment of patients, ensuring optimal management and treatment even in clinically underserved regions, and helps reduce geographic disparities in access to specialized care. The general objective of this research was to identify the repercussions of implementing telemedicine in stroke treatment and its potential relationships with regional development. For this study, qualitative and descriptive research was conducted. A conceptual research model was developed to organize and guide data collection and analysis. Data collection occurred at a philanthropic hospital located in Ituverava, São Paulo. Individual semi-structured interviews were conducted, and a questionnaire was administered to professionals directly involved in the application of Telestroke at the health institution. The study sample comprised six individuals: four managers and two physicians. For data analysis, Bardin's Content Analysis technique was used, based on three categories and themes developed deductively. The first category, "Clinical Repercussions," addressed potential impacts on clinical practice resulting from the application of Telestroke. The second category, "Organizational Repercussions," highlighted themes related to the effects observed in the organizational context of a health institution due to the adoption of Telestroke. Finally, the third category, "Health and Development," presents themes related to the possible relationships between health, development, and Telestroke. The results indicate that the application of Telestroke has significant clinical and organizational repercussions, beneficial for both patients and the health institution, in addition to contributing to the promotion of health and regional development.*

**Keywords:** Stroke. Telestroke. Regional Development.



## LISTA DE FIGURAS

Figura 1: Síntese das principais modalidades de telemedicina .....	33
Figura 2: Distribuição de médicos segundo unidades da Federação (2022).....	36
Figura 3: Tipos de AVC.....	42
Figura 4: Modelo spoke and hub .....	46
Figura 5: Interface do aplicativo Join .....	48
Figura 6: Quadro de referências do modelo conceitual de pesquisa.....	61
Figura 7: Modelo conceitual de pesquisa .....	63
Figura 8: Caracterização dos entrevistados .....	70
Figura 9: Categorias de análise e temas .....	71
Figura 10: Resultados da categoria “Repercussões clínicas”.....	76
Figura 11: Resultados da categoria “Repercussões organizacionais”.....	83
Figura 12: Resultados da categoria “Saúde e desenvolvimento” .....	89



## **ABREVIATURAS E SIGLAS**

ANS	Agência Nacional de Saúde
ANVISA	Agência Nacional de Vigilância Sanitária
AVC	Acidente Vascular Cerebral
BVS	Biblioteca Virtual em Saúde
CAAE	Certificado de Apresentação de Apreciação Ética
CFM	Conselho Federal de Medicina
CNES	Cadastro Nacional de Estabelecimentos de Saúde
CRM	Conselho Regional de Medicina
CROSS	Central de Regulação de Ofertas de Serviços de Saúde
DICOM	Digital Imaging and Communications in Medicine
DOU	Diário Oficial da União
EAD	Educação a Distância
ESF	Estratégia Saúde da Família
ODM	Objetivos de Desenvolvimento do Milênio
ODS	Objetivos de Desenvolvimento Sustentável
OMS	Organização Mundial da Saúde
ONU	Organização das Nações Unidas
PIB	Produto Interno Bruto
PNB	Produto Nacional Bruto
rt-PA	Ativador do Plasminogênio Tecidual Recombinante
SARS-CoV-2	Coronavírus da Síndrome Respiratória Aguda Grave 2
SEADE	Sistema Estadual de Análise de Dados
SUS	Sistema Único de Saúde
TDIC	Tecnologia Digital de Informação e Comunicação
TIC	Tecnologia de Informação e Comunicação





## SUMÁRIO

<b>1</b>	<b>INTRODUÇÃO</b>	21
<b>2</b>	<b>REVISÃO TEÓRICA</b>	26
2.1	TELEMEDICINA E TELESSAÚDE	26
2.1.1	Modalidades de telemedicina	29
2.2	TELEMEDICINA NO BRASIL	34
2.2.1	Breve contexto da saúde e telemedicina no Brasil	34
2.2.2	Marcos da regulamentação da telemedicina no Brasil	39
2.3	TELEAVC	41
2.3.1	Acidente Vascular Cerebral - AVC	41
2.3.2	Teleneurologia / TeleAVC	42
2.3.3	Repercussões da aplicação do TeleAVC	49
2.4	DESENVOLVIMENTO E TELEAVC	53
2.4.1	Conceito de Desenvolvimento	53
2.4.2	Relações entre Saúde e Desenvolvimento	56
2.4.3	Objetivos de Desenvolvimento Sustentáveis - ONU	58
<b>3</b>	<b>PROCEDIMENTOS METODOLÓGICOS</b>	60
3.1	MODELO CONCEITUAL DE PESQUISA	60
3.2	MÉTODO DE PESQUISA	63
3.3	MÉTODO DE COLETA DE DADOS	65
3.4	POPULAÇÃO E AMOSTRA	67

3.5 MÉTODO DE ANÁLISE DE DADOS .....	67
3.6 ASPECTOS ÉTICOS DA PESQUISA.....	69
<b>4 RESULTADOS E DISCUSSÕES .....</b>	<b>70</b>
4.1 CARACTERIZAÇÃO E CATEGORIAS DE ANÁLISE.....	70
4.2 REPERCUSSÕES CLÍNICAS.....	72
4.2.1 Eficiência no tratamento.....	72
4.2.2 Redução do tempo para intervenção .....	73
4.2.3 Aumento na taxa de trombólises.....	74
4.2.4 Redução de sequelas, incapacidade e mortalidade por AVC.....	75
4.3 REPERCUSSÕES ORGANIZACIONAIS.....	77
4.3.1 Facilidade para implantação .....	77
4.3.2 Capacitação de equipe multidisciplinar.....	78
4.3.3 Escassez e o alto custo de especialistas em AVC .....	79
4.3.4 Diminuição de transferências hospitalares .....	80
4.3.5 Redução de custos .....	81
4.3.6 Redes de AVC .....	82
4.4 SAÚDE E DESENVOLVIMENTO .....	84
4.4.1 Crescimento econômico e inovação tecnológica .....	85
4.4.2 Qualidade de vida .....	86
4.4.3 Saúde e sua importância social .....	86
4.4.4 Saúde como condição de cidadania .....	87
4.4.5 Expansão das liberdades.....	87

<b>5 CONSIDERAÇÕES FINAIS.....</b>	<b>90</b>
<b>APÊNDICES .....</b>	<b>102</b>



# 1 INTRODUÇÃO

O Acidente Vascular Cerebral (AVC) é um enorme problema de saúde pública no Brasil e no mundo. Suas consequências geram um grande impacto, resultando em enormes demandas de recursos para diagnóstico, tratamento e reabilitação. É a principal causa de mortalidade em certas regiões, sendo superada apenas pelas cardiopatias e neoplasias em outras. No Brasil, representa uma patologia associada a altas taxas de mortalidade, invalidez e a um considerável custo social e econômico (Caneda *et al.*, 2006). Também referido como isquemia ou derrame, é a segunda causa de morte mais comum no Brasil e a principal causa predominante de incapacidade em escala global. Sua incidência tem aumentado entre os jovens, afetando cerca de 10% dos pacientes com menos de 55 anos. De acordo com a Organização Mundial de AVC (World Stroke Organization), estima-se que uma em cada seis pessoas no mundo poderá sofrer um AVC ao longo de sua vida (Miranda, 2024).

O AVC é uma emergência médica, causada pelo surgimento de um déficit neurológico repentino, ocasionado por um problema nos vasos cerebrais. Classificado em dois tipos que ocorrem por motivos diferentes: isquêmico e hemorrágico. O mais comum, o isquêmico, é causado pela obstrução ou redução do fluxo sanguíneo em uma artéria cerebral, resultando em falta de circulação no seu território vascular. Este tipo de AVC representa 85% dos casos. Já o hemorrágico, ocorre pela ruptura de um vaso cerebral, provocando hemorragia. É responsável por 15% dos casos, porém pode causar a morte com mais frequência que o isquêmico (Ministério da Saúde, 2024).

De acordo com os dados do Portal de Transparência do Registro Civil, 109.946 pessoas foram vítimas da doença em 2021, 115.691 em 2022, 111.740 em 2023 e, até maio de 2024, 34.381 mortes já foram registradas (Registro Civil, 2024). O AVC continua, desde 2019, sendo uma das doenças que mais causa mortes no Brasil, seguido do infarto agudo do miocárdio, conforme dados do CRC (Centro de Registro Civil) divulgados pela SBAVC (Sociedade Brasileira de AVC) (Miranda, 2024).

Segundo Miranda (2024), a prevenção pode reduzir o risco de AVC. Entretanto, caso ocorra, é tratável. No tipo isquêmico, o tratamento é baseado na

reperusão, que consiste na desobstrução do vaso cerebral bloqueado, restaurando a circulação cerebral. Os métodos de reperusão incluem o uso de medicamentos trombolíticos, que dissolvem o coágulo obstruindo a circulação, ou cateterismo, utilizando cateteres inseridos na artéria cerebral para remover o coágulo. No entanto, o início do tratamento depende de uma breve janela de tempo. Quanto mais rápido o tratamento for iniciado, menor será o risco de sintomas iniciais do AVC, reduzindo-os significativamente ou até mesmo evitando-os completamente.

O principal meio para diminuir as sequelas e reduzir o número de mortes por AVC é garantir um atendimento rápido. Atualmente, é comum depararmos com uma escassez de neurologistas nos serviços de emergência, especialmente em regiões do interior. Mesmo nos hospitais que possuem especialistas, é comum que esses profissionais não estejam presentes em tempo integral, e sim em regime de sobreaviso (Hospital Moinhos de Vento, 2016). Pacientes acometidos por um AVC precisam de atenção imediata e expertise neurológica, dificilmente oferecida em tempo integral fora dos grandes complexos hospitalares (Portal HIAE, 2024).

A escassez de neurologistas nos serviços de emergência ressalta uma das principais barreiras enfrentadas no atendimento rápido e eficaz às vítimas de AVC. Essa lacuna na disponibilidade de especialistas é uma das facetas do desafio mais amplo da desigualdade na distribuição de profissionais de saúde pelo país. O estudo intitulado “Demografia Médica no Brasil 2023” evidenciou este cenário ao revelar um aumento significativo de 2,6 médicos por mil habitantes, com projeção que essa proporção aumente nos próximos anos. Este aumento expressivo do número de profissionais é resultado da ampliação massiva da oferta de vagas em cursos de graduação em medicina, o que tem contribuído para um aumento sem precedentes no contingente de profissionais no país. Porém, persistem desigualdades na distribuição geográfica e acesso a esses profissionais. Os dados mostram a disparidade na quantidade de médicos presentes nas capitais em comparação aos municípios do interior, onde as capitais têm uma média de 6,13 médicos por mil habitantes, em contrapartida a 1,84 no interior. O conjunto das 49 cidades com mais de 500 mil habitantes concentram 32% da população brasileira e 62% dos médicos. Já nos 4.890 municípios com menos de 50 mil habitantes concentram 31% da população e apenas 8% dos médicos (Scheffer *et al.*, 2023).

No caso da neurologia não é diferente. O estudo de Scheffer *et al.* (2023) demonstra que mais que dobraram os registros de especialistas, de 2012 a 2022. Em 2012, eram 3.212 profissionais, saltando para 6.776 em 2022. Segundo a Academia Brasileira de Neurologia (2023), tal crescimento é desordenado, pois os profissionais tendem a concentrar-se nos grandes centros, onde há mais recursos tecnológicos, bem como perspectivas mais promissoras para o desenvolvimento de suas carreiras e valorização profissional, resultando na baixa concentração, ou até mesmo inexistência de tais profissionais em cidades do interior e regiões remotas.

Neste contexto, surgiram diversas inovações tecnológicas que têm contribuído para melhorar a eficiência e acessibilidade aos serviços de saúde. Uma dessas inovações que têm ganhado os holofotes é a telemedicina. Para Maldonado, Marques e Cruz (2016), a telemedicina é um recurso com grande potencial para enfrentar os desafios atuais dos sistemas de saúde universais tais como acesso, equidade, qualidade e custo, em uma realidade onde a população se apresenta cada vez mais longeva e diante de mudanças nas concepções de saúde e doença.

No esteio da Terceira Revolução Industrial, período marcado por significativos avanços tecnológicos, a telemedicina se desenvolveu e promoveu a integração dos serviços de saúde com as tecnologias digitais. A tendência da sua adoção, impulsionada pelas necessidades de cuidados de saúde da sociedade moderna e potencializada pelas inovações tecnológicas emergentes do período denominado Quarta Revolução Industrial, tem se consolidado como uma solução transformadora na prestação de assistência médica (Maldonado; Cruz, 2021). Estudos comprovaram que a telemedicina pode ser útil no tratamento do AVC agudo (Levine; Gorman, 1999; Meyer *et al.*, 2008; Audebert; Schwamn, 2009; Baum, 2024). A American Heart Association, em suas diretrizes, recomenda a introdução da telemedicina nas redes de atenção ao AVC (Schwamm *et al.*, 2009). Nesse contexto, tem sido utilizada desde 1999 como uma forma de preencher as lacunas entre os pacientes com AVC na emergência e os neurologistas, especialmente útil em áreas remotas e zonas rurais (Gois, 2018).

A aplicação da telemedicina para o tratamento de pacientes com AVC agudo, conhecida como TeleAVC, ou no termo em inglês introduzido por Levine e Gorman (1999), *Telestroke*, integrou-se efetivamente à prática convencional. Esse método possibilita a avaliação remota dos pacientes, garantindo um manejo e

tratamento ideais, mesmo em regiões clinicamente desatendidas, e eliminando as disparidades geográficas no acesso aos cuidados especializados (Hess; Audebert, 2013). Segundo a American Heart Association (2022), a expansão da utilização da telemedicina para o AVC pode melhorar consideravelmente a qualidade dos cuidados e diminuir a incapacidade causada pela doença.

Neste contexto, apresenta-se o seguinte problema de pesquisa: quais as repercussões da aplicação do TeleAVC no tratamento de casos de Acidente Vascular Cerebral e as possíveis relações com o Desenvolvimento Regional?

O objetivo geral desta pesquisa é identificar as repercussões da implantação da telemedicina no tratamento do Acidente Vascular Cerebral e suas possíveis relações com o Desenvolvimento Regional.

O objetivo geral será cumprido pelos seguintes objetivos específicos:

- 1) Descrever as modalidades de telemedicina comumente encontradas na literatura e quais aplicações são destinadas ao tratamento de AVC;
- 2) Descrever os marcos da regulamentação da telemedicina no Brasil;
- 3) Identificar na revisão de teoria repercussões clínicas e organizacionais da implantação do TeleAVC em uma instituição de saúde;
- 4) Descrever as relações entre saúde e desenvolvimento, bem como as possíveis relações com o TeleAVC;
- 5) Descrever a percepção de profissionais médicos e gestores de uma instituição de saúde, com relação às repercussões clínicas e organizacionais da implantação do TeleAVC, bem como, as possíveis relações com o desenvolvimento de uma região.

O TeleAVC surgiu como uma solução para áreas com disparidades na distribuição de especialistas, e é uma realidade em algumas cidades do Brasil. No entanto, ainda são poucas as publicações sobre teleneurologia (Gonçalves *et al.*, 2024), e há poucos estudos brasileiros (Aquino; Suffert, 2022), bem como, não foram encontrados estudos que relacionem as repercussões do TeleAVC às possíveis relações com o Desenvolvimento Regional.

Ao realizar pesquisas em bases indexadoras como BVS e SciElo, que agregam produções científicas de diversas fontes, utilizando os descritores “TeleAVC” ou “Telestroke” em conjunto com o termo “Desenvolvimento Regional” ou “Regional



Development” e considerando o período de 2014 a 2024, não foram identificadas pesquisas que abordem a relação entre o TeleAVC e o contexto do Desenvolvimento.

No momento da elaboração desta dissertação, no contexto do Programa de Mestrado em Desenvolvimento Regional do Uni-FACEF de Franca - SP, considerando o período de 2008 a 2021, não foram encontradas pesquisas que discutem os temas abordados, exceto o estudo de Pimenta e Carvalho Neto (2020), que teve como objeto de estudo a telemedicina no contexto do sistema de saúde suplementar.

Neste cenário, o estudo das repercussões do TeleAVC, uma das modalidades da teleneurologia, e das possíveis relações com o Desenvolvimento Regional justifica-se como relevante, pelo ineditismo. Espera-se que os resultados obtidos possam contribuir para a literatura acadêmica sobre a temática, bem como fornecer informações úteis para gestores da área de saúde, que possivelmente poderão ser consideradas na formulação de políticas públicas que visem estratégias voltadas à promoção do bem-estar e da qualidade de vida das pessoas acometidas por um AVC, bem como a redução das disparidades no acesso aos cuidados especializados.

Para alcançar os objetivos estabelecidos, a presente dissertação é dividida em cinco capítulos. O primeiro capítulo apresenta a introdução. No segundo capítulo é apresentada a revisão teórica, onde serão discutidos os conceitos de telemedicina, bem como suas modalidades mais comuns, a evolução da regulamentação no Brasil, suas possibilidades de uso e aplicações no contexto da neurologia, e as possíveis relações entre saúde, Desenvolvimento Regional e o TeleAVC. Os procedimentos metodológicos são apresentados no capítulo 3. Na sequência, o capítulo 4 mostrará a discussão dos resultados da pesquisa de campo realizada, e por último, o quinto capítulo apresenta as considerações finais do estudo.

## 2 REVISÃO TEÓRICA

### 2.1 TELEMEDICINA E TELESSAÚDE

Antes de discorrer sobre telemedicina e teleneurologia, é importante abordar os conceitos fundamentais de telemedicina e telessaúde, para uma melhor compreensão.

Para Schefer (2023), telemática em saúde é a integração dos meios de telecomunicação e informática às atividades sanitárias destinadas à promoção, prevenção e tratamento, tanto individual quanto coletiva. Essa integração possibilita a comunicação remota entre profissionais de saúde e seus pacientes (telemedicina), assim como a promoção de cursos de aperfeiçoamento para profissionais da saúde, disseminação de conhecimento, gestão de serviços de saúde (públicos e privados) e troca de informações entre profissionais sobre pacientes (telessaúde). Portanto, telemática em saúde é um conceito amplo, do qual a telemedicina e a telessaúde se destacam como vertentes com distinções relevantes.

Schefer (2023) ressalta que:

[...] a telemática em saúde não se resume à telemedicina, como está também não se apresenta apenas sob a forma de teleconsulta. As suas aplicações são variadas e muitas delas há anos fazem parte obrigatória dos diversos serviços de saúde como a utilização de monitores para acompanhar os sinais vitais de pacientes internados, o monitoramento remoto de dados de marca-passo, o uso de dados biométricos para aferir pressão e glicose.

A Telessaúde inclui, mas não se limita apenas ao campo da medicina.

De acordo com Caetano *et al.* (2020):

Historicamente, a telemedicina concentrava-se na aplicação de interações tradicionais de médico para paciente (e de médico para médico) aprimorada pelo recurso bidirecional de vídeo e áudio. Posteriormente, o uso de tecnologias de informação e telecomunicação (TIC) foi estendido para suportar serviços, atividades de treinamento e de informação em saúde para provedores assistenciais multidisciplinares e para pacientes, configurando um campo mais ampliado denominado telessaúde.

Todavia, ressalta Pimenta e Carvalho Neto (2022) com base em Silva (2014), por vezes, os termos Telemedicina e Telessaúde são equivocadamente tratados como sinônimos, porém, a Telemedicina deve ser vista como uma parte integrante da Telessaúde. Isso se deve ao fato de que as definições relacionadas à Telemedicina deixam de se referir a um conceito mais abrangente, a Telessaúde, que engloba profissionais de diferentes áreas, como Enfermagem, Fisioterapia, Nutrição, Psicologia, os quais têm desenvolvido aplicações dentro desse campo no Brasil e no mundo.

A telemedicina, em termos gerais, pode ser definida como a aplicação das Tecnologias de Informação e Comunicação na área da saúde, com o objetivo de ampliar a oferta e a abrangência da assistência médica, principalmente em situações em que a distância representa um obstáculo significativo (Maldonado; Marques; Cruz, 2016).

O problema da medicina moderna é que, apesar do avanço da tecnologia médica, a qualidade dos diagnósticos e do tratamento pode variar entre os locais, dependendo dos equipamentos disponíveis e do pessoal qualificado, que tende a estar mais concentrado nas grandes cidades. Uma possível solução para superar a indisponibilidade de pessoal e equipamentos especializados é a telemedicina. A utilização da telemedicina permite superar a escassez de pessoal e equipamentos especializados (Takao *et al.*, 2021, tradução nossa).

Ainda como uma tecnologia emergente, não tem uma definição universalmente estabelecida. A Organização Mundial da Saúde (OMS) a define como:

Prestação de serviços de saúde, onde a distância é um fator crítico, por todos os profissionais de saúde que usam tecnologias de informação e de comunicação para a troca de informações válidas para o diagnóstico, tratamento e prevenção de doenças e lesões, pesquisa e avaliação e para a continuidade da educação dos prestadores de cuidados de saúde, tudo no interesse do avanço da saúde dos indivíduos e das suas comunidades (WHO, 2010).

Germinari e Oliveira (2021) enfatizam que a telemedicina desempenha um papel coadjuvante essencial aos serviços de saúde, pois possibilita a superação de alguns dos desafios enfrentados pela sociedade moderna e oferece a oportunidade

de aprimorar a melhoria da prestação dos serviços médicos, alicerçando assim a promoção do direito social à saúde.

Maldonado, Marques e Cruz (2016), defendem a necessária perspectiva interdisciplinar e multidisciplinar sobre a telemedicina, sustentando que:

[...] não é uma atividade exclusivamente médica, e sim a sinergia entre profissionais de saúde e de tecnologia, para o desenvolvimento de atividades multiprofissionais que envolvem gestão e planejamento, pesquisa e desenvolvimento de conceitos e soluções em educação, assistência e pesquisa científica em saúde, além de aspectos éticos e legais. Portanto, mais que um conjunto de atividades multiprofissionais, é uma área de atuação interdisciplinar.

Wen (2023) ressalta que, ao contrário da percepção equivocada que associa a telemedicina e telessaúde apenas à interação remota e a uma abordagem mecânica, sua prática não implica em desumanização. Os avanços tecnológicos têm o potencial de fortalecer os laços de confiança entre profissionais de saúde, pacientes e seus familiares, contribuindo para um atendimento mais humanizado e próximo, essencial para a promoção da saúde, tanto no âmbito dos sistemas público e privado.

A telemedicina pode oferecer acesso rápido a profissionais que não estão prontamente disponíveis, sendo especialmente valiosa em nações onde determinadas especialidades são escassas, principalmente fora dos grandes centros urbanos. Outro ponto crucial está relacionado ao atendimento das comunidades rurais, frequentemente confrontadas com a escassez e obstáculos para obter serviços de saúde e consultas com diversos especialistas. Essas dificuldades têm impulsionado a expansão da telemedicina em várias nações, especialmente no âmbito do telediagnóstico e da teleconsulta (Caetano *et al.*, 2020).

A telemedicina, sob a perspectiva do conceito de E-Health, é reconhecida como uma tendência e necessidade global que se estabeleceu e regulamentou, de forma positiva e permanente. Trata-se de uma realidade que poderá vir a desafogar o Sistema Nacional de Saúde (SUS), expandir a rede suplementar e proporcionar qualidade de vida, bem-estar, além de assegurar o direito ao acesso à saúde para toda a população de maneira confiável, em conformidade com as rigorosas diretrizes técnicas do Conselho Federal de Medicina e Agência Nacional de Saúde Suplementar (Silva, 2023).

### 2.1.1 Modalidades de telemedicina

As modalidades de telemedicina comumente encontradas na literatura são: teleconsulta, teleinterconsulta, telecirurgia, telemonitoramento, teletriagem, teledidática e a teleorientação (Sabbatini, 2012).

O Artigo 6º da Resolução nº 2.314/2022 do CFM define a teleconsulta como uma consulta médica não presencial, na qual o paciente e o médico estão distantes fisicamente, mediada por Tecnologias Digitais da Informação e Comunicação (TDICs) (Conselho Federal de Medicina, 2022).

Para Viana (2015), a utilização da teleconsulta revela-se altamente benéfica em regiões remotas e rurais, assistidas por serviços de atenção primária à saúde e pela Estratégia Saúde da Família (ESF), a prática desempenha um papel fundamental ao facilitar o acesso a profissionais especializados. Além de melhorar a qualidade da assistência, a teleconsulta contribui para a redução de custos associados a deslocamentos.

Outra modalidade pode ser denominada de teleinterconsulta. Essa modalidade não versa sobre a relação entre médico e paciente, mas sim a interação entre médicos. Conforme aponta Campos (2024):

A teleinterconsulta é uma espécie de teleconsulta que possibilita a comunicação entre médicos para obtenção de uma segunda opinião a respeito de determinado tratamento, facilitando o contato com especialistas e contribuindo para o bem-estar do paciente.

De acordo com o artigo 7º da Resolução nº 2.314/2022, a teleinterconsulta é a troca de informações e opiniões exclusivamente entre médicos, auxiliada pelas TDICs, com ou sem a presença do paciente, visando auxílio diagnóstico ou terapêutico, tanto clínico quanto cirúrgico (Conselho Federal de Medicina, 2022).

Os recursos de tecnologia da informação e comunicação têm facilitado consideravelmente a implementação de serviços de segunda opinião de forma remota, especialmente nas áreas de laudos de imagens, de sinais e de patologia, pois nessas circunstâncias, não há a exigência que o médico consultor estabeleça contato diretamente com o paciente (Sabbatini, 2012).

A teleradiologia por meio da teleinterconsulta, por exemplo, pode contribuir para superar o pequeno número de radiologistas em áreas remotas, permitindo ampliar a cobertura dos serviços de saúde onde este recurso humano não exista, seja insuficiente ou esteja sobrecarregado (Caetano *et al.*, 2020).

Outra modalidade possível é a telecirurgia. Com a expansão em escala mundial da telemedicina, médicos passaram a realizar diagnóstico, monitoramento e até procedimentos cirúrgicos em pacientes à distância, nos locais mais remotos. Em 2002, ocorreu a primeira telecirurgia, na qual o cirurgião estava nos Estados Unidos e a paciente na França (Nogaroli, 2024). Segundo Campos (2024), essa inovação tecnológica tem revolucionado os procedimentos cirúrgicos. Refere-se à prática cirúrgica realizada à distância, utilizando um robô que reproduz os movimentos das mãos do médico durante o procedimento.

Segundo a Resolução nº 2.314/2022 do CFM, em seu artigo 9º, a telecirurgia é "a realização de procedimento cirúrgico a distância, com utilização de equipamento robótico e mediada por tecnologias interativas seguras" (Conselho Federal de Medicina, 2022).

Conforme estabelecido pelo parágrafo único do dispositivo mencionado, a Resolução citada aborda a existência e o conceito dessa modalidade de telemedicina, ficando a cargo do CFM o regramento da telecirurgia, a qual é disciplinada pela Resolução CFM nº 2.311/2022, que regulamenta a cirurgia robótica no Brasil (Campos, 2024).

Campos (2024) menciona que o tempo de latência (*time delay*) existente entre o movimento do médico e sua reprodução pelo robô, decorrente principalmente em razão de problemas com a conexão de internet, é um ponto de preocupação significativa na comunidade médica. Apesar de o atraso na transmissão de dados ser mínimo, pode comprometer o procedimento cirúrgico e, em casos mais graves, causar danos ao paciente. Em relação a este ponto, a Resolução do CFM nº 2.311/2022 ressalta que com a introdução da internet 5G no país deverá proporcionar maior segurança na estabilidade e solucionar a latência das conexões em cirurgias robóticas executadas à distância (Conselho Federal de Medicina, 2022).

O telemonitoramento ou televigilância é uma modalidade de telemedicina que viabiliza o monitoramento à distância dos parâmetros de saúde e/ou

doença do paciente, permitindo a observação das alterações fisiológicas e o acompanhamento da evolução dos tratamentos médicos (Campos, 2024).

Ainda para Campos (2024), essa modalidade de telemedicina proporciona redução nos custos logísticos, diminui a procura por consultas e atendimentos de emergência, além de melhorar o tempo de resposta aos pacientes, configurando-se como uma ferramenta eficaz na promoção da saúde.

De acordo com o estabelecido no artigo 10º da Resolução nº 2.314/2022 do CFM, trata-se do ato conduzido sob coordenação, orientação e supervisão médica para monitoramento ou vigilância remota de parâmetros de saúde e/ou doença. Isso é feito por meio de avaliação clínica, coleta de imagens, sinais e dados diretamente de dispositivos ou equipamentos instalados ou implantados nos pacientes. Essa prática ocorre em domicílio, clínicas médicas especializadas em dependência química, instituições de longa permanência para idosos, durante internações clínicas ou assistência domiciliar, ou mesmo durante o traslado do paciente até a chegada a um estabelecimento de saúde (Conselho Federal de Medicina, 2022).

Campos (2024) apresenta também a modalidade de teletriagem. Por meio do processo de avaliação dos sintomas do paciente, realizado à distância, o médico poderá direcioná-lo à assistência ou à especialidade mais adequada para realizar seu diagnóstico e tratamento. Essa abordagem auxilia o encaminhamento dos pacientes de forma mais precisa, organizando as prioridades nos atendimentos. Durante a pandemia de Covid-19, essa modalidade auxiliou com a redução dos riscos de contaminação da doença ao evitar a presença desnecessária de pacientes em ambientes hospitalares (Campos, 2024).

A teledidática, teleducação ou educação à distância (EAD), refere-se à oferta de educação continuada e permanente, visando capacitar tanto estudantes em formação como profissionais já formados. Essa modalidade de ensino ocorre por meio de aulas, seminários e discussões de casos com o auxílio das TICs.

A teleducação pode ser realizada de forma síncrona, por meio de videoconferências e teleconferências interativas, ou de forma assíncrona, com gravações previamente realizadas. Essa abordagem possibilita a qualificação profissional ao proporcionar acesso a novas informações, ampliando o conhecimento e oferecendo oportunidades de treinamento e troca de experiências (Curran, 2006).

Além disso, as TICs permitem a realização de simulações clínicas à distância para treinamento profissional, bem como o acesso a bibliotecas virtuais, representando uma diversificação dos recursos didático-pedagógicos de forma digital (Viana, 2015).

Outra modalidade definida pelo CFM é a Teleorientação, em que profissionais da medicina realizem à distância a orientação e encaminhamento de pacientes em isolamento.

A Figura 1 apresenta um quadro que sintetiza as principais modalidades encontradas para a aplicação da telemedicina, com base em Viana (2015), Conselho Federal de Medicina (2022), Campos (2024), Nogaroli (2024) e Curran (2006).

É válido ressaltar que as modalidades de telemedicina não se esgotam nas citadas acima, pois abrangem diversas outras práticas. Um exemplo é a telemedicina aplicada à neurologia, chamada de teleneurologia, que oferece consultas especializadas para pacientes com condições neurológicas, utilizando videoconferências e outros recursos digitais (Domingues *et al.*, 2020). Pimenta e Carvalho Neto (2022) destacam que é comum utilizar o prefixo "tele" para indicar a aplicação da telemedicina em diversas especialidades médicas. Um exemplo disso é a teledermatologia, que representa os serviços de telemedicina voltados para a dermatologia. Assim, essas modalidades exemplificam a diversidade e a abrangência dos serviços de telemedicina disponíveis atualmente.



Figura 1: Síntese das principais modalidades de telemedicina

Teleconsulta	Consulta médica não presencial entre médico e paciente, mediada por TDICs, especialmente útil em regiões remotas (Conselho Federal de Medicina, 2022; Viana, 2015).
Teleinterconsulta	Interação remota entre médicos para troca de informações e opiniões diagnósticas ou terapêuticas. Facilita a obtenção de uma segunda opinião e o contato com especialistas (Conselho Federal de Medicina, 2022; Campos, 2024).
Telemonitoramento	Monitoramento remoto dos parâmetros de saúde e/ou doença do paciente (Campos, 2024).
Telecirurgia	Realização de procedimentos cirúrgicos à distância utilizando robótica e tecnologias interativas seguras (Conselho Federal de Medicina, 2022; Nogaroli, 2024; Campos, 2024).
Teletriagem	Avaliação remota dos sintomas do paciente para direcionamento à assistência ou especialidade adequada (Campos, 2024).
Teledidática	Educação continuada à distância para estudantes e profissionais da saúde, empregando TICs para treinamentos, seminários, discussões de casos, simulações clínicas e acesso a materiais de estudo (Curran, 2006; Viana, 2015).
Teleorientação	Consiste em fornecer orientações médicas aos pacientes através das TICs, podendo ou não incluir um direcionamento para uma teleconsulta (Conselho Federal de Medicina, 2022).

Fonte: Elaborado pelo autor.

## 2.2 TELEMEDICINA NO BRASIL

### 2.2.1 Breve contexto da saúde e telemedicina no Brasil

Com a promulgação da Constituição, a saúde foi reconhecida como um direito social, fundamental a todo cidadão. Assim, tornou-se responsabilidade do poder público garantir esse direito, conforme estabelecido no artigo 196, no qual a saúde é descrita como um direito de todos e dever do Estado. Essa conquista política e social é resultado de diversas lutas e esforços promovidos pelo Movimento da Reforma Sanitária, no período entre 1976 e 1988 (Paim, 2015).

O Movimento da Reforma Sanitária nasceu no cenário da resistência à ditadura no início dos anos 70, representou um conjunto de ideias sobre mudanças necessárias na área da saúde. Não se limitava apenas ao sistema, mas englobava todo o setor de saúde, visando aprimorar as condições de vida da população. Profissionais da área médica e outros envolvidos na saúde pública foram fundamentais na formulação de propostas e participação em debates políticos, destacando-se a 8ª Conferência Nacional de Saúde, realizada em 1986, como um ponto crucial desse processo. A dedicação de figuras como o sanitarista Sergio Arouca foi significativa nessa luta. As propostas da Reforma Sanitária culminaram na consagração do direito universal à saúde, oficializado com a Constituição Federal de 1988 e a criação do SUS (Pensesus, 2023).

Portanto, "Saúde é democracia", uma expressão que advém da ideia de que "Democracia é saúde", defendida no discurso de Sergio Arouca na abertura da 8ª Conferência Nacional de Saúde. Durante o período de redemocratização do Brasil, emergia um novo paradigma sobre o conceito ampliado de saúde. Mesmo diante de consideráveis resistências políticas e econômicas, esse paradigma se concretizou na criação do Sistema Único de Saúde (SUS) (Pensesus, 2023).

Apesar do sistema de saúde tão completo e acessível à população, persistem grandes desigualdades na distribuição de médicos pelo Brasil (Gebran Neto; Roman, 2024). Essa disparidade na distribuição geográfica de profissionais de saúde pelo país é evidenciada pelos estudos de demografia médica.

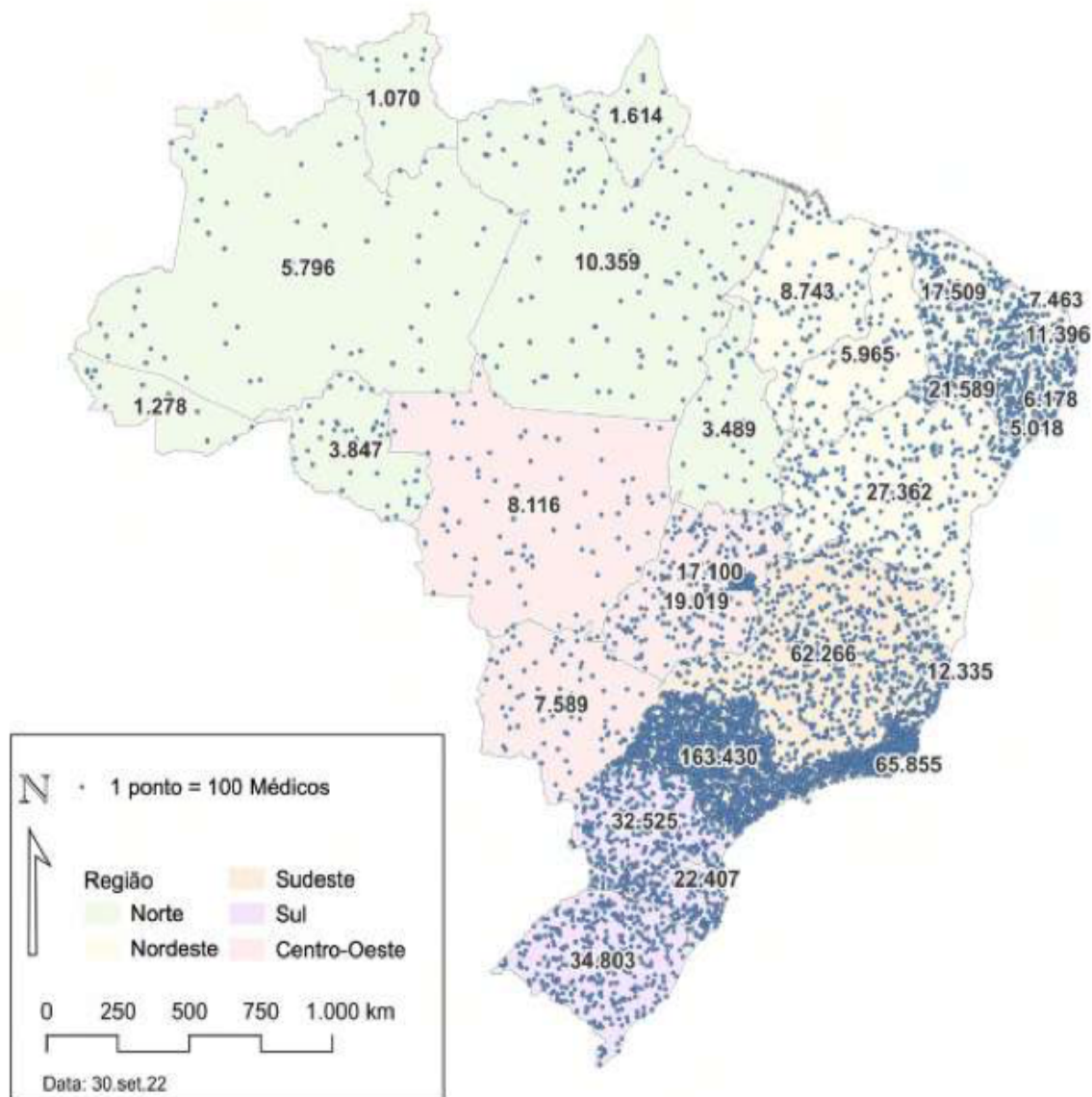
O estudo intitulado "Demografia Médica no Brasil 2023", conduzido pelo Departamento de Medicina Preventiva da Faculdade de Medicina da Universidade de

São Paulo (FMUSP) demonstrou o aumento do número de médicos no país. Em janeiro de 2023, os 27 Conselhos Regionais de Medicina (CRMs) contavam com 562.229 médicos inscritos, o que equivalia à taxa nacional de 2,6 médicos por 1.000 habitantes. Entre 2010 e 2023, 251.362 novos médicos começaram a exercer sua profissão no Brasil, este aumento no contingente de profissionais é reflexo da ampliação da oferta de vagas de graduação dada a abertura de cursos de medicina (Scheffer *et al.*, 2023).

Porém, o estudo destaca disparidades na distribuição desses profissionais, com a maior concentração de especialistas nos grandes centros e vazios assistenciais, também chamados “desertos médicos”. Para Gebran Neto e Roman (2024), onde há vazios assistenciais, equivale dizer, que podem até existir profissionais de saúde aptos para o atendimento, porém, sem a especialização requerida. Para análise da concentração e dispersão geográfica dos profissionais o estudo considerou corte temporal em junho de 2022, quando o país concentrava 514.215 médicos, com razão de médicos de 2,41 por 1.000 habitantes. A região Norte, com razão de 1,45 médicos por 1.000 habitantes, o Nordeste, com 1,93, apresentaram taxas abaixo da nacional. Enquanto a região Sudeste apresenta 3,39, seguida do Centro-Oeste com 3,10 e Sul com 2,95 (Scheffer *et al.*, 2023).

A Figura 2 ilustra a distribuição de médicos no país no ano de 2022. Os estados de São Paulo, Rio de Janeiro e o Distrito Federal, seus territórios apresentam-se quase que completamente preenchidos, demonstrando assim, a maior quantidade de profissionais em relação a outras unidades federativas. Em contrapartida, os estados do Acre, Amazonas, Maranhão e Pará possuem as menores concentrações de médicos do país.

Figura 2: Distribuição de médicos segundo unidades da Federação (2022)



Fonte: Scheffer *et al.*, 2023.

Para Gebran Neto e Roman (2024):

Os dados permitem concluir não apenas a dispersão desigual de médicos, principalmente especialistas, no território nacional ou mesmo no interior dos estados, mas também falhas na prestação de serviços de saúde que se acham contemplados na política pública de saúde.

A escassez e a concentração de especialistas em algumas regiões resultam em atrasos no atendimento médico. Esse cenário, por sua vez, leva ao agravamento das condições de saúde dos pacientes e aumenta os custos associados ao tratamento das complicações decorrentes da espera (Gebran Neto; Roman, 2024).

Sabbatini (2012), conclui que a forma de “[...] aumentar a cobertura e a disponibilidade dos serviços de saúde, ao mesmo tempo aumentando sua qualidade, é utilizar tecnologia [...]”.

Silva (2023) ressalta que “a ampliação de mecanismos de acesso a saúde, devidamente normatizados, é de interesse público e social”. Uma das soluções modernas que têm contribuído para a ampliação de mecanismos de acesso à saúde é a telemedicina, que “[...] com todo seu cortejo de aplicações de sucesso, vêm ao socorro de médicos e outros profissionais de saúde brasileiros que estão levando seu conhecimento a regiões de difícil acesso” (Sabbatini, 2012).

O Brasil é um país que oferece oportunidades ímpares para o desenvolvimento e as aplicações da telemedicina. Sua grande extensão territorial, milhares de locais isolados e de difícil acesso, distribuição extremamente desigual de recursos médicos de boa qualidade, entre outros aspectos que vêm desafiando a efetivação do direito à saúde – universal, integral e equânime – permitem prever a existência de um grande potencial de expansão da telemedicina no país (Maldonado; Marques; Cruz, 2016).

A telemedicina figura entre as mais proeminentes tendências tecnológicas da atualidade. As instituições de saúde beneficiam-se de seu uso em diversas situações, sobretudo naquelas em que a medicina convencional não está prontamente disponível. Desta forma, pelo intermédio da telemedicina a medicina tende a globalizar-se cada vez mais, possibilitando a interação de médicos em diferentes estados e países (Sabbatini, 2012).

No contexto brasileiro, pode-se citar diversos exemplos de quebra de barreiras geográficas por meio da telemedicina. Um desses exemplos é a colaboração entre o Instituto Materno Infantil de Pernambuco (IMIP) em Recife, e o St. Jude Children’s Research Hospital em Memphis, no estado norte-americano do Tennessee, um centro hospitalar avançado especializado no tratamento de cânceres infantis e doenças pediátricas. Nessa parceria, os benefícios associados à troca de conhecimentos e experiências tornaram-se evidentes. Conclui-se que a telemedicina possibilitou melhores resultados no cuidado dos pacientes pediátricos com cancro (Pedrosa *et al.*, 2017).

Outro exemplo é a iniciativa de saúde digital anunciada pelo Ministério da Saúde, que levará serviços de telessaúde para ampliar a assistência em saúde em territórios indígenas. Os povos indígenas do território Yanomami, em Roraima, têm enfrentado uma grave emergência sanitária. Os serviços fortalecerão a atenção básica à saúde oferecida, aumentando a capacidade de resolução, a qualidade, a continuidade e a humanização do cuidado. Além disso, há um projeto para utilizar a telessaúde no manejo da malária, doença que tem causado graves consequências na população indígena. O projeto busca apoiar o combate a essa enfermidade por meio da assistência da telemedicina (Ministério da Saúde, 2023).

Maldonado, Marques e Cruz (2016) argumentam que, nos países em desenvolvimento, do ponto de vista social, econômico e ambiental, a telemedicina possibilita a democratização do acesso aos serviços de saúde especializados em regiões remotas, em razão da sua natureza interdisciplinar engloba avanços tecnológicos de outras áreas, reduz custos e impele diferentes indústrias. Se adequadamente regulamentada e gerenciada, a telemedicina tem potencial para enfrentar grandes desafios na área da saúde, como, por exemplo, o tratamento do AVC.

Certamente, não se pode negar que o Brasil é conhecido por suas disparidades, e isso também se reflete no cuidado do AVC agudo. Enquanto algumas regiões do país contam com centros de excelência no tratamento de emergências neurológicas, com capacidade para tratar pacientes com AVC com resultados comparáveis aos de países desenvolvidos, outras áreas sofrem com a falta de recursos básicos para atendimento de emergência (Salvetti, 2018). As vastas extensões territoriais do Brasil, a escassez de hospitais com capacidade para tratar adequadamente o AVC e as longas distâncias que separam a maioria da população dos centros médicos em cidades de médio e pequeno porte são elementos que influenciam significativamente o acesso dos brasileiros aos tratamentos adequados e no tempo necessário para receber o tratamento trombolítico (Martins *et al.*, 2013). Neste cenário, a aplicação da telemedicina, especificamente a teleneurologia, pode ser útil para mitigar essas disparidades e proporcionar acesso mais amplo e rápido aos tratamentos necessários.

### 2.2.2 Marcos da regulamentação da telemedicina no Brasil

Até 2019, a regulamentação da prática da telemedicina estava a cargo do CFM, conforme estabelecido pela Resolução nº 1.643, de 7 de agosto de 2002, onde foi definida “como o exercício da Medicina através da utilização de metodologias interativas de comunicação audiovisual e de dados, com o objetivo de assistência, educação e pesquisa em Saúde”. Esta Resolução não traz descrição de modalidades (Conselho Federal de Medicina, 2002).

O CFM estabelece a Resolução nº 2.227/2018, publicada em 6 de fevereiro de 2019, objetivando definir e disciplinar a telemedicina como forma de prestação de serviços médicos mediados por tecnologias, sendo assim, a Resolução autoriza aos médicos realizarem atendimento à distância como consultas *on-line*, telecirurgias e telediagnóstico, entre outras formas (Conselho Federal de Medicina, 2018). No entanto, no mesmo ano, a Resolução nº 2.228/2019 revoga a anterior, tendo o CFM alegado um alto número de propostas enviadas pelos médicos brasileiros para alteração dos termos da Resolução nº 2.227/2018, reestabelecendo expressamente a vigência da Resolução nº 1.643/2002 (Conselho Federal de Medicina, 2019).

No início de 2020, com a pandemia do novo coronavírus em curso, o Brasil e o mundo enfrentavam uma crise sanitária sem precedentes, causando prejuízos a vida humana, a saúde pública e a economia. A Covid-19 representou um desafio para os sistemas de saúde global, expandindo exponencialmente o número de óbitos e de pacientes em estado crítico e a alta demanda por suporte respiratório. Nesse cenário foram adotadas medidas de isolamento social, onde a telessaúde ganhou espaço para sua consolidação no país (Lisboa *et al.*, 2023).

Nesse período, o CFM como uma medida de aprimorar a eficiência dos serviços de saúde prestados durante o combate ao contágio da Covid-19, enviou o Ofício nº 1.756, datado de 19 de março de 2020, ao Ministério da Saúde, que reconhece em caráter excepcional e temporário a possibilidade e a ética de seu uso, a ser exercida através das modalidades de teleorientação, telemonitoramento e a teleinterconsulta (Conselho Federal de Medicina, 2020). Até então, não foi mencionada a aprovação do teleatendimento ou consulta à distância.

Essas modalidades foram definidas pelo CFM nos estritos e seguintes termos:

6. Teleorientação: para que profissionais da medicina realizem à distância a orientação e encaminhamento de pacientes em isolamento;
7. Telemonitoramento: ato realizado sob orientação e supervisão médica para monitoramento ou vigência à distância de parâmetros de saúde e/ou doença;
8. Teleinterconsulta: exclusivamente para troca de informações e opiniões entre médicos, para auxílio diagnóstico ou terapêutico (Conselho Federal de Medicina, 2020).

O reconhecimento da possibilidade e a ética de uso da telemedicina, em caráter de excepcionalidade, foi publicado no Diário Oficial da União (DOU) por meio da Portaria nº 467/2020, de 23 de março de 2020, dispondo sobre as ações de operacionalização das medidas de enfrentamento da crise, onde estabelece em seu 2º artigo que:

[...] ações de Telemedicina de interação à distância podem contemplar o atendimento pré-clínico, de suporte assistencial, de consulta, monitoramento e diagnóstico, por meio de tecnologia da informação e comunicação, no âmbito do SUS, bem como na saúde suplementar e privada (Brasil, 2020).

Em 25 de março de 2020, a Câmara dos Deputados aprovou o Projeto de Lei nº 696/2020, que autoriza o uso de modalidades da telemedicina em quaisquer atividades da saúde no país, incluindo a teleconsulta, enquanto durar a crise causada pelo coronavírus (SARS-CoV-2). Seis dias depois, o Senado Federal aprovou o projeto, que logo após é sancionado em forma da Lei nº 13.989/2020, de 15 de abril de 2020, pelo presidente da República Jair Bolsonaro (Caetano *et al.*, 2020). A telemedicina ganhou notoriedade, sua adoção se concretizou como uma forma viável e eficaz de proporcionar atendimento médico.

O CFM divulgou a Resolução nº 2.314/2022, publicada no DOU em 5 de maio de 2022, que definiu e regulamentou a telemedicina dentro do território nacional, como forma de serviços médicos mediados por tecnologias de comunicação, para fins de assistência, educação, pesquisa, prevenção de doenças e lesões, gestão e promoção de saúde. A telemedicina pode ser exercida nas seguintes modalidades: teleconsulta, teleinterconsulta, telediagnóstico, telecirurgia, telemonitoramento ou televigilância, teletriagem e teleconsultoria. Essa Resolução passa a regular a prática em substituição à de nº 1.643 de 2002 (Conselho Federal de Medicina, 2022).



Silva (2023) afirma que:

Configura, portanto, a mais adequada e completa normativa até então já desenvolvida para a prática da telemedicina no Brasil, caminhando bem na garantia do acesso à saúde dos cidadãos, bem como na proteção de seus direitos fundamentais. Para tanto, se aprofundou em questões ainda não trazidas nas normativas e legislações antecedentes, o que a torna um marco na saúde do país.

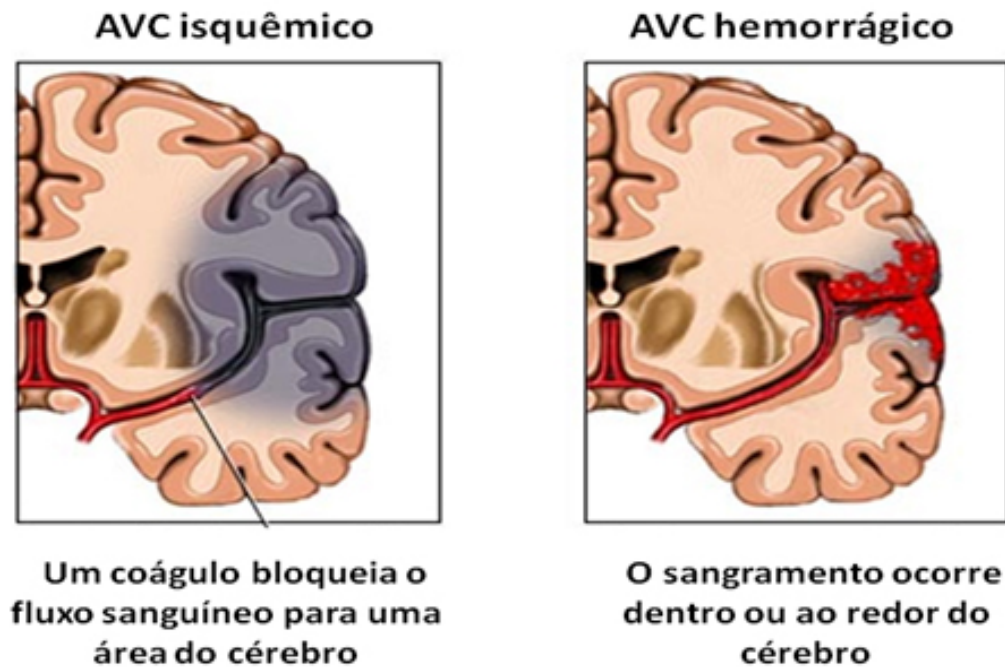
Neste cenário, a telemedicina recebeu aprovação no Brasil pelo Ministério da Saúde, Conselho Federal de Medicina (CFM) e Agência Nacional de Saúde (ANS), os quais reconheceram sua relevância como um recurso de apoio significativo para a promoção e o controle de saúde, especialmente durante a pandemia de Covid-19 em território nacional. O Ministério da Saúde autorizou a adoção desse recurso tanto por entidades privadas quanto públicas, nesse último caso, o uso pelo SUS (Silva, 2023).

## 2.3 TELEAVC

### 2.3.1 Acidente Vascular Cerebral - AVC

O Acidente Vascular Cerebral - AVC ocorre quando há um déficit neurológico repentino, ocasionado por um problema nos vasos cerebrais. O AVC pode ser de dois tipos, o isquêmico e o hemorrágico. O isquêmico é o mais comum, representa cerca de 85% dos casos. Ele é causado pela obstrução ou redução do fluxo sanguíneo em uma artéria cerebral, o que resulta na falta de circulação no seu território vascular. Já o hemorrágico, ocorre pela ruptura de um vaso cerebral, provocando hemorragia e pode causar a morte com mais frequência que o isquêmico (Ministério da Saúde, 2024; Sociedade Brasileira de AVC, 2024). A Figura 3 apresenta uma visão dos tipos de AVC e suas diferenças.

Figura 3: Tipos de AVC



Fonte: Sociedade Brasileira de AVC, 2024.

Os resultados do estudo de Saver (2005) demonstraram que para cada minuto em que um AVC não é tratado, o paciente perde em média 1,9 milhões de neurônios. A cada hora em que o tratamento não é iniciado, o cérebro perde tantos neurônios quanto em quase 3,6 anos de envelhecimento normal. Sharma (2021) ressalta que o AVC é uma emergência e requer triagem, diagnóstico e manejo crítico eficazes. Neste cenário, a teleneurologia, particularmente o TeleAVC, pode desempenhar um papel crucial.

### 2.3.2 Teleneurologia / TeleAVC

A teleneurologia engloba uma variedade de atividades médicas neurológicas realizadas por meio de Tecnologias Digitais de Informação e Comunicação (TDIC), abrangendo áreas como doenças cerebrovasculares, neuromusculares, demência, cefaleias, epilepsias, distúrbios do movimento, distúrbios do sono, entre outras (Salvetti, 2023).

No estudo de Domingues *et al.* (2020), os autores conduziram uma revisão de artigos publicados e indexados no PubMed em diversas áreas da

neurologia, abordando condições e doenças como cefaleias, esclerose múltipla, doenças vestibulares, cerebrovasculares e neuromusculares, epilepsia, demência e distúrbios do movimento. Concluíram que, em todas as áreas analisadas, o uso da teleneurologia apresentou potenciais benefícios no diagnóstico e tratamento dessas condições neurológicas.

"O AVC é uma das patologias mais frequentes e consolidadas no modelo assistido por telemedicina, tendo sido a primeira área da neurologia a utilizar e implantar eficazmente a telemedicina" (Domingues *et al.*, 2020, tradução nossa). A telemedicina tem se mostrado muito promissora na mudança da trajetória do manejo do AVC agudo, ao apoiar decisões em hospitais sem expertise em cuidados de AVC para melhorar o acesso dos pacientes ao tratamento recomendado. Desta forma, o TeleAVC é considerado uma das aplicações mais bem-sucedidas da telemedicina (Sharma, 2021).

O impacto social e econômico do AVC é devastador. Vários obstáculos significativos impedem ou atrasam o acesso ao tratamento para muitos pacientes. Estes desafios incluem longas distâncias a percorrer até hospitais especializados em AVC, atrasos na chegada dos pacientes à instituição de saúde dentro da janela crítica de tratamento e a escassez de especialistas em AVC para avaliar e determinar a elegibilidade para o tratamento. As consequências da falta de identificação e tratamento oportuno podem ser fatais, como evidenciadas pela maior mortalidade por AVC entre pacientes de áreas rurais em comparação com pacientes em áreas urbanas (American Heart Association, 2024). O TeleAVC preenche essa lacuna ao fornecer acesso a neurologistas em áreas remotas ao redor do mundo através de conferências de áudio e vídeo de alta qualidade e compartilhamento de imagens digitais (Domingues *et al.*, 2020).

O TeleAVC refere-se ao tratamento remoto do AVC nas fases aguda e crônica. No cenário agudo, pode ser utilizado para fornecer apoio aos profissionais de saúde durante o atendimento de pacientes acometidos pela doença, em ambientes pré-hospitalares (como em ambulâncias terrestres e aéreas), bem como nas unidades de emergência. Já no cenário crônico, pode ser útil na reabilitação pós-AVC, sendo bem comum no manejo crônico da doença, podendo ser utilizado por clínicas, hospitais e nas residências dos pacientes (Blech; Demaerschalk, 2020).

O principal objetivo dos modelos de TeleAVC é estabelecer uma rede de consultas de neurologia para auxiliar instituições de saúde que não possuem neurologistas disponíveis, agilizando assim o exame e tratamento inicial do AVC. A janela de tempo eficaz para início do tratamento é curta, o atraso no transporte de pacientes para centros de atendimento terciário pode levar à perda do tempo adequado para início da intervenção (Domingues *et al.*, 2020). Consoante com Johansson e Wild (2010) que destacam que “o TeleAVC tem como objetivo permitir a transferência de conhecimento sobre o gerenciamento de AVC agudo para áreas com serviços neurológicos limitados” (Johansson; Wild, 2010, tradução nossa).

O TeleAVC é definido como:

[...] o uso de videoconferência interativa na prestação de cuidados de AVC agudo. Os especialistas recebem dados atualizados para ajudar clínicos à beira do leito na tomada de decisões relacionadas ao AVC para pacientes que se apresentam em instalações distantes que não tem um neurologista de AVC disponível 24 horas por dia (American Heart Association, 2024, tradução nossa).

Para Harahsheh (2022):

[...] é uma ferramenta inovadora e eficaz que demonstrou melhorar o acesso, a qualidade do atendimento e os resultados de pacientes com síndromes agudas de AVC em áreas com recursos limitados nas últimas duas décadas. (tradução nossa).

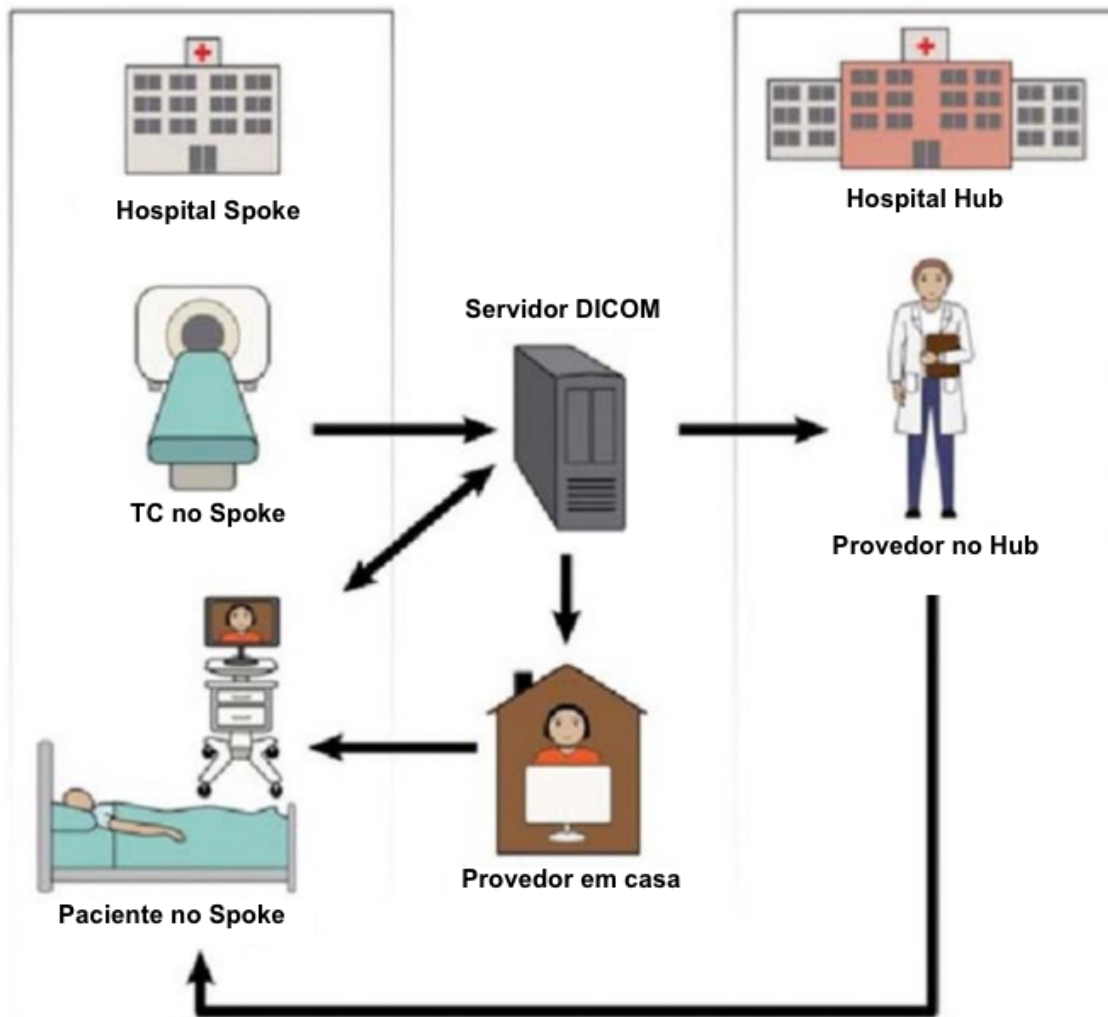
Diversos fatores impulsionaram o TeleAVC, como a necessidade de aumentar o acesso rápido ao tratamento com o uso de trombolíticos e a observação de que a incidência de complicações dessa terapia é maior quando conduzida por médicos sem treinamento adequado, ao mesmo tempo em que não há neurologistas disponíveis para assistir pacientes com AVC em todas as localidades do mundo (Domingues *et al.*, 2020).

A demonstração da eficácia da telemedicina no cuidado de pacientes acometidos pelo AVC levou à estruturação de redes de AVC, muitas adotam a telemedicina, com um modelo denominado *spoke and hub* (Domingues *et al.*, 2020).

O modelo compreende uma instituição central denominada *hub*, que é um centro de atenção terciária com capacidade diagnóstica e terapêutica avançada, onde neurologistas e outros especialistas em AVC agudo prestam serviços através do TeleAVC a locais parceiros da rede denominados *spokes*. Os neurologistas de AVC no centro supervisionam a avaliação e o tratamento de pacientes via TeleAVC (frequentemente por consulta de vídeo, voz ou chat). Se um paciente que sofreu um AVC for considerado candidato apropriado para o tratamento intravenoso, a intervenção pode ser iniciada na unidade de atendimento primário e, se necessário, o paciente poderá ser encaminhado para o hospital central (essa estratégia é denominada “*drip and ship*”) (Sharma, 2021).

A Figura 4 ilustra o modelo *spoke and hub*, exemplificando a rede colaborativa entre hospitais menores (*spokes*) e centros de referência (*hubs*), com o objetivo de agilizar o tratamento em emergências médicas, como o AVC. O *spoke* refere-se a um hospital menor, onde o paciente está localizado e o exame de tomografia computadorizada (TC) é realizado. As imagens obtidas são armazenadas e transmitidas através de um servidor DICOM. O DICOM (*Digital Imaging and Communications in Medicine*) é um padrão internacional para imagens médicas e informações relacionadas, que define os formatos e a qualidade das imagens que podem ser trocadas e utilizadas clinicamente, sendo implementado em equipamentos como de raio-X, tomografia computadorizada, ressonância magnética, ultrassom etc. (DICOM, 2024). Neste contexto, o servidor DICOM permite armazenar e distribuir digitalmente imagens de exames facilitando o acompanhamento e diagnóstico à distância pelos especialistas (provedores). Já o *hub* é um hospital com mais recursos terapêuticos, onde os especialistas estão disponíveis para oferecer suporte remoto (Sharma, 2021).

Figura 4: Modelo spoke and hub



Fonte: Adaptado de Sharma, 2021.

Domingues *et al.* (2020) destacam que uma rede de TeleAVC estruturada no modelo *spoke and hub* é eficaz em aspectos como a avaliação clínica usando a escala de AVC do National Institutes of Health (NIHSS), triagem de casos de AVC agudo, avaliação das indicações e contraindicações para o uso de trombolíticos, redução de custos, avaliação neurorradiológica remota, suporte à decisão, entre outros.

Martins *et al.* (2019) apontam que:

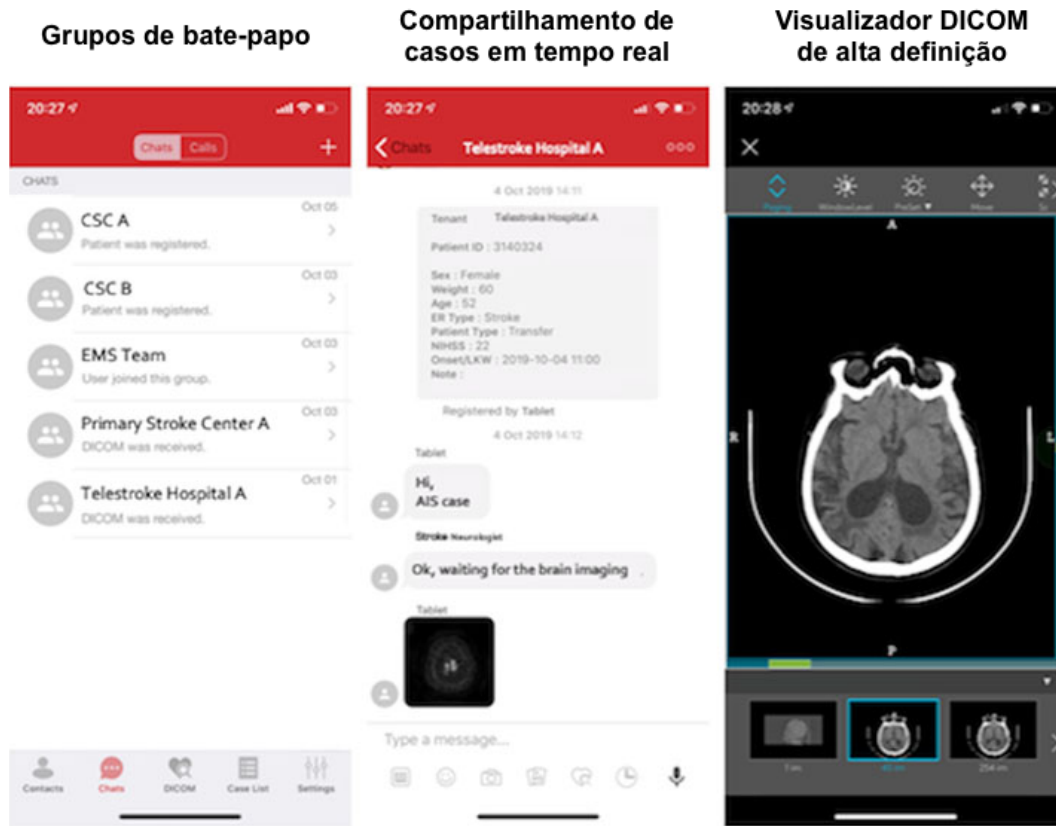
A crescente demanda e escassez de especialistas para avaliar e tratar pacientes com AVC agudo levou ao desenvolvimento de ferramentas de comunicação remota para auxiliar no gerenciamento do AVC (tradução nossa).

Entre estas ferramentas de comunicação remota, um aplicativo de *smartphones* que incorpora o conceito de TeleAVC já em uso em diversas cidades brasileiras, é o Join. O Join é “uma ferramenta de baixo custo para compartilhamento rápido de dados clínicos e de neuroimagem para agilizar a tomada de decisões em AVC” (Martins *et al.*, 2019, tradução nossa).

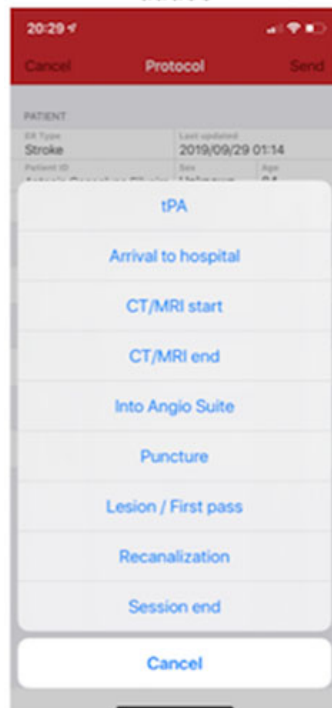
Trata-se de um aplicativo móvel da empresa japonesa Allm, certificado pela ANVISA como dispositivo médico de *software*, o qual facilita a comunicação e a colaboração entre profissionais de saúde. Embora não seja utilizado exclusivamente para casos de AVC, representou um avanço importante para o atendimento de pacientes na fase aguda e crônica da doença, não só no contexto brasileiro, mas também em outros países (Allm, 2024). Para Martins *et al.* (2019) o aplicativo apresenta as seguintes funções principais:

(1) função de bate-papo, que permite a ativação do código de AVC informando simultaneamente toda a equipe de AVC sobre um novo paciente de AVC no DE ou unidades de internação e permitindo discussões subsequentes de casos em grupo entre os membros da equipe que estão dentro ou fora do hospital. Como o sistema é baseado na web, não há barreira de distância para a comunicação; (2) função de registro de data e hora para rastrear, monitorar e coletar tempos de gerenciamento e protocolos de AVC principais; (3) função de visualização de imagem DICOM (com a possibilidade de alterar a janela e ampliar as imagens, incluindo TC, angiografia por TC, ressonância magnética e angiografia por ressonância magnética); (4) troca inter-hospitalar de imagens e informações, permitindo consultas para outros hospitais; (5) um sistema de vídeo bidirecional criptografado que permite teleconsulta baseada em vídeo, conforme necessário.


Figura 5: Interface do aplicativo Join



Registros de data e hora para monitoramento de dados



Bate-papos de texto, áudio e vídeo





Takao *et al.* (2021) ressaltam que o aplicativo Join é uma importante ferramenta que visa aprimorar a comunicação e a troca de informações entre especialistas, além de otimizar a tomada de decisões, com o objetivo de melhorar os resultados dos pacientes e reduzir os custos operacionais.

No contexto específico do tratamento do AVC, o TeleAVC apresenta um potencial significativo de contribuição, especialmente no Brasil, devido às características, necessidades e particularidades do país.

### 2.3.3 Repercussões da aplicação do TeleAVC

Com base na busca de revisão teórica, foi possível identificar repercussões clínicas e organizacionais da aplicação do TeleAVC, que embasa o modelo conceitual de pesquisa elaborado. O AVC reduz a mobilidade em mais da metade dos sobreviventes com 65 anos ou mais. A fim de diminuir a carga associada a doença relacionada à incapacidade de longo prazo (redução da capacidade de realizar tarefas diárias simples, custo elevado de tratamento, baixa produtividade etc.), é necessário que ocorra a avaliação e início do tratamento de forma rápida para possibilitar a melhora do resultado clínico do paciente. Uma opção de tratamento para o AVC isquêmico agudo associada a resultados favoráveis é a intervenção realizada por meio da trombólise, utilizando o ativador de plasminogênio tecidual recombinante intravenoso (rt-PA). Esse tipo de tratamento dissolve o coágulo que está obstruindo o fluxo sanguíneo para o cérebro, prevenindo danos permanentes. Porém, existe uma janela de tempo estreita para a administração do medicamento, além de requerer conhecimentos neurológicos específicos para orientar a tomada de decisão sobre os candidatos ideais para realizar o tratamento (Sharma, 2021).

No entanto, uma das grandes barreiras que dificultam o tratamento oportuno é a disponibilidade de especialistas em AVC. A cobertura de emergência contínua 24 horas por dia é um desafio para muitos departamentos de emergência e hospitais remotos, rurais e urbanos mal atendidos. Neste cenário, os sistemas de TeleAVC possibilitam que o tratamento trombolítico seja administrado em hospitais que não dispõem da presença imediata de um especialista em AVC, além de facilitar a transferência adequada de pacientes com condições complexas (que necessitam

de intervenções neurocirúrgicas ou intra-arteriais) para um centro de maior complexidade (Sharma, 2021).

A relação custo-eficácia dos serviços de TeleAVC é uma questão de grande importância para os governos que buscam maximizar o uso de recursos e melhorar os resultados dos cuidados de saúde. Esses serviços têm mostrado vantagens significativas ao aumentar a utilização eficaz de recursos e ao reduzir os custos gerais de saúde através da utilização de tecnologia para oferecer consultas remotas. A redução do tempo desde a chegada do paciente até o início do tratamento (tempo porta-agulha) apoiado pelo TeleAVC oferece melhores resultados para os pacientes, potencialmente reduzindo o ônus econômico de longo prazo associado à incapacidade relacionada a doença. Além disso, a capacidade dos serviços de TeleAVC de conectar especialistas a locais remotos reduz a necessidade de transferência de pacientes, o que minimiza custos com transporte e aumenta a eficiência na prestação de cuidados de saúde (Qurat UI Ain *et al.*, 2024).

Qurat UI Ain *et al.* (2024) destacam que podem existir barreiras significativas à adoção do TeleAVC. Entre estas barreiras, os autores mencionam a resistência dos médicos e a falta de infraestrutura adequada, que pode incluir instalações de atendimento de urgência mal equipadas, acesso limitado a exames de imagens cerebrais confiáveis, dificuldade no acesso a unidades de AVC e serviços remotos, escassez de profissionais de saúde especializados (neurologistas, neurocirurgiões, fisioterapeutas, terapeutas ocupacionais, fonoaudiólogos e enfermeiros), além de restrições no acesso ao seguro de saúde.

No estudo de Pestka *et al.* (2024), os autores realizaram uma análise qualitativa para identificar barreiras e facilitadores à implementação do TeleAVC em ambiente hospitalar. Foram evidenciados temas como: fácil acesso a especialistas em AVC; benefícios de limitar transferências de pacientes; preocupações com a duplicação de testes e exames; desafios ao garantir que as consultas e os registros estejam alinhados com o processo de alta dos pacientes; lacunas de comunicação entre as equipes; falta de supervisão de especialistas pode impactar o cuidado prestado; e desafios com o empoderamento dos enfermeiros. No que se refere a fatores hospitalares e de sistema, os autores destacaram que a familiaridade com tecnologias de telessaúde facilita a implantação e adesão do TeleAVC, além de descreverem desafios relacionados às limitações de recursos em instituições de

saúde menores. A facilitação da implementação foi reconhecida como crucial para a educação, padronização e adesão.

Maldonado, Marques e Cruz (2016) explicam que a telemedicina envolve uma equipe multidisciplinar, ou seja, é a sinergia entre profissionais de diversas áreas. Conforme a *Heart and Stroke Foundation* (2017), em suas recomendações de boas práticas relacionadas ao TeleAVC, destaca que é crucial o envolvimento de todos os setores vinculados ao cuidado de pacientes, tais como administradores, provedores, serviços de emergência, radiologia, laboratórios, unidades de internação e serviços de reabilitação. Além disso, é fundamental abranger profissionais médicos, enfermeiros, terapeutas e equipes de suporte (como membros do departamento de tecnologia) no que se refere ao treinamento e educação continuada. Desta forma, as repercussões do TeleAVC podem ser favoráveis para a organização e para os pacientes se houver uma colaboração eficaz entre todos os profissionais e setores envolvidos no cuidado e no suporte.

A escassez e o alto custo de especialistas em AVC geram repercussões organizacionais significativas para as instituições de saúde. Switzer e Hess (2008) afirmam que devido à falta de especialistas em AVC em muitas regiões, alguns hospitais podem não ter condições de fornecer terapia trombolítica intravenosa 24 horas por dia, e o atraso no transporte de pacientes para centros terciários pode diminuir os benefícios dessa intervenção.

O estudo de Ranta *et al.* (2017) evidenciou algumas repercussões clínicas da aplicação do TeleAVC. Os pesquisadores avaliaram o impacto dos serviços de TeleAVC nas taxas de trombólise e tempos porta-agulha. Os dados foram coletados seis meses antes do início e seis meses depois da implementação dos serviços de telemedicina para AVC. As taxas de trombólise aumentaram significativamente após a implementação da telemedicina (antes, as taxas eram de 6,1% e, após, passaram para 15,7%). O tempo médio geral porta-agulha foi reduzido de forma significativa após a implementação dos serviços (antes, o tempo era de 79,6 minutos e, após, caiu para 62,7 minutos). Os autores concluíram que o TeleAVC foi associado a um aumento significativo na taxa de realização de trombólise e à redução no tempo porta-agulha, indicando um melhor atendimento ao paciente.

Já o estudo conduzido por Ranta e Busch (2018) avaliou o impacto da decisão de um hospital *spoke* na região central da Nova Zelândia de descontinuar os

serviços de TeleAVC. Os pesquisadores compararam três períodos: seis meses antes da implementação, seis meses durante a utilização dos serviços e seis meses após a descontinuação. Os autores demonstraram que as taxas de trombólise aumentaram significativamente durante o período de uso do TeleAVC. Especificamente, a taxa era de 8,5% antes da implementação, subiu para 23% enquanto o sistema estava ativo e caiu para 7,9% após a descontinuação do serviço. Em conclusão, a implementação temporária do TeleAVC foi insuficiente para capacitar os clínicos generalistas a continuar realizando procedimentos de trombólise de maneira consistente. Desta forma, é possível supor a necessidade de continuidade dos serviços de TeleAVC para manter as taxas de trombólises altas.

O tratamento de reperfusão por meio da trombólise ou da trombectomia restaura o fluxo sanguíneo e pode reduzir a incapacidade associada ao AVC isquêmico agudo. O tempo para a restauração do fluxo sanguíneo é crítico; assim, tempos de porta-agulha mais curtos estão associados à diminuição da mortalidade. A decisão sobre a administração do tratamento de reperfusão precisa ser rápida, porém, é complexa. O profissional clínico deve avaliar as condições do AVC, identificar contraindicações ao tratamento e considerar a experiência do hospital local em comparação com a logística necessária para a transferência do paciente para um centro terciário. A falta de expertise neurológica no local pode contribuir para baixas taxas de tratamento de reperfusão em pacientes elegíveis e para piores resultados (Wilcock *et al.*, 2021). Wilcock *et al.* (2021) demonstraram nas conclusões de seu estudo que pacientes com AVC isquêmico atendidos inicialmente em um hospital que utiliza TeleAVC tiveram maior probabilidade de receber o tratamento de reperfusão e apresentaram menor mortalidade em 30 dias em comparação com aqueles atendidos inicialmente em um hospital sem serviços de telemedicina.

Majersik *et al.* (2023) avaliaram a satisfação dos profissionais de atendimento de emergência com a implementação do TeleAVC, investigando de que forma a adesão à telemedicina poderia afetar o conhecimento e a confiança dos profissionais no tratamento de pacientes com AVC, além dos efeitos nas decisões de gerenciamento dos pacientes. No estudo, os autores observaram que, em 60% dos casos, os prestadores de cuidados de emergência consideraram que a consulta por TeleAVC resultou em alteração do diagnóstico final. Também observaram que 85%

dos profissionais que administraram terapia intravenosa aos pacientes acreditavam que a intervenção não teria sido realizada sem a consulta de TeleAVC.

Nelson *et al.* (2011), ao estudar a relação custo-eficácia do TeleAVC no tratamento do AVC isquêmico agudo, concluíram que, quando se considera a repercussão da implantação do TeleAVC a longo prazo, essa parece ser uma opção custo-efetiva em comparação com o tratamento convencional. Embora os custos iniciais sejam altos, os benefícios de um tratamento mais eficaz podem durar toda a vida. Se as barreiras ao uso, como baixas taxas de reembolso e altos custos de equipamentos, forem mitigadas, o TeleAVC pode ajudar a reduzir as significativas disparidades geográficas no tratamento agudo de AVC.

## 2.4 DESENVOLVIMENTO E TELEAVC

Neste capítulo serão discutidas possíveis relações entre o Desenvolvimento Regional e o TeleAVC. Primeiramente, é essencial entender o conceito de Desenvolvimento, bem como suas relações com a saúde, visto que existem diversos conceitos sobre Desenvolvimento que, por vezes, podem ser utilizados de forma equivocada, o que pode alterar seu significado ou essência.

### 2.4.1 Conceito de Desenvolvimento

Refletir sobre o conceito de desenvolvimento é uma tarefa complexa. A palavra "desenvolvimento" teve sua origem entre os séculos XII e XIII, inicialmente significando "revelar" ou "expor". Somente por volta de 1850 passou a implicar a progressão de estágios mais simples para outros mais complexos. Essa ideia de evolução levou a palavra a abranger várias conotações, dependendo do adjetivo que a acompanha, como social, político, humano, econômico, ambiental, entre outros. Cada uma dessas conotações tende a comportar mais de uma interpretação. No contexto econômico, por exemplo, "desenvolvimento" pode ser entendido como o aumento do Produto Interno Bruto (PIB), modernização ou processo de industrialização (Anjos Filho, 2013). Assim, entende-se que desenvolvimento se configura como um processo que é volátil e pode assumir diferentes significados conforme o contexto (Siendenberg, 2012).

Anjos Filho (2013) menciona que o significado do termo "desenvolvimento" é dinâmico, pois tem sido objeto de expansão, acompanhando a evolução histórico-social. Desta forma, para o autor, "pode-se afirmar que nos dias atuais se trata de uma palavra inegavelmente plurívoca".

Segundo Daou e Brito Filho (2019), na atualidade "[...] a ideia de desenvolvimento não está mais estritamente vinculada a um objetivo econômico, como por muito tempo esteve, mas se vincula à ideia de direitos humanos". Fischborn (2015) assevera que a perspectiva capitalista frequentemente nos leva a associar o desenvolvimento de maneira histórica e sistemática ao crescimento econômico, à industrialização, ao aumento do Produto Interno Bruto, ao consumo e a outros indicadores que, quando analisados de forma isolada, oferecem uma visão limitada do verdadeiro progresso de uma região. Por outro lado, há autores e correntes de pensamento que discordam dessa abordagem convencional. Essas perspectivas se baseiam em questionamentos: Somos mais felizes devido ao progresso? A lógica de mercado serve aos interesses de todos e está alinhada com objetivos comuns? Estamos dispostos a aceitar o crescimento econômico a qualquer custo? O crescimento econômico automaticamente se traduz em uma melhoria na qualidade de vida de toda a população? Crescer para quê?

Gatto *et al.* (2003) corroboram ao afirmar que "a noção de desenvolvimento revela-se de um reducionismo que necessita ser melhor elaborado para singularizá-lo diante da confusão que se estabelece entre os termos desenvolvimento e crescimento". Para Denardi *et al.* (2000), afirmar que desenvolvimento e crescimento são sinônimos não é satisfatório:

O conceito de desenvolvimento possui uma longa história de construção, sendo ainda tema de debates e controvérsias. Entre o final da segunda guerra mundial e meados dos anos sessenta, não se fazia distinção entre desenvolvimento e crescimento econômico. No entanto, as condições de vida de muitas populações não melhoravam, e até pioravam, mesmo quando os seus países haviam alcançado elevadas taxas de crescimento. Estes fatos provocaram uma grande insatisfação com essa visão do desenvolvimento como sinônimo de crescimento econômico (Denardi *et al.*, 2000).

Para Tavares (2022), essa perspectiva, que restringe o desenvolvimento ao crescimento econômico, de certa forma, concentra-se apenas em aspectos quantitativos que, por vezes, não refletem a realidade social de um povo ou nação. O

atual conceito de desenvolvimento possui uma relação intrínseca com o ser humano de maneira qualitativa, estando este ligado à satisfação das necessidades básicas, à qualidade de vida das pessoas e ao bem-estar da sociedade como um todo.

Conforme Oliveira (2002), cada vez mais, a sociedade demonstra uma crescente preocupação em compreender como o crescimento econômico influencia a qualidade de vida de toda a população. Até pouco tempo, a classificação de países e regiões era simplificada baseada na dicotomia entre ricos e pobres, utilizando exclusivamente as variações de indicadores como o Produto Interno Bruto (PIB), sem sequer tentar avaliar a qualidade de vida dos cidadãos.

Furtado (1974, p. 75) afirma que:

A ideia de desenvolvimento econômico é um simples mito. Graças a ela tem sido possível desviar as atenções da tarefa básica de identificação das necessidades fundamentais da coletividade e das possibilidades que abrem ao homem os avanços da ciência, para concentrá-las em objetivos abstratos como são os investimentos, as exportações e o crescimento.

Assim, gradualmente, a ideia de desenvolvimento foi incorporando uma série de aspectos sociais, tais como: emprego, necessidades básicas, saúde, educação, equidade, entre outros. Além disso, evidenciou-se que o crescimento econômico predatório, que explora recursos naturais de forma excessiva e polui intensamente, poderia comprometer as bases ambientais necessárias para qualquer avanço futuro (Denardi *et al.*, 2000).

O economista Amartya Sen, em sua obra "Desenvolvimento como Liberdade", sustenta que é impossível pensar em desenvolvimento aos indivíduos privados de liberdades essenciais. Desta forma, o desenvolvimento não está atrelado apenas aos indicadores de crescimento econômico, mas permeia áreas fundamentais do indivíduo e da sociedade, como acesso aos serviços de saúde, educação e cidadania (Fischborn, 2015).

Para Sen, a expansão das liberdades é:

[...] o principal fim e o principal meio do desenvolvimento. O desenvolvimento consiste na eliminação de privações de liberdade que limitam as escolhas e as oportunidades das pessoas de exercer ponderadamente sua condição de agente (Sen, 2010, p. 10).

Para que haja o desenvolvimento segundo Sen (2010):

[...] requer que se removam as principais fontes de privação de liberdade: pobreza e tirania, carência de oportunidades econômicas e destituição social sistemática, negligência dos serviços públicos e intolerância ou interferência excessiva de Estados repressivos.

A eliminação de privações de liberdade é fundamental para o desenvolvimento humano sustentável e envolve, principalmente, o combate à fome, à miséria, à subnutrição, ao desemprego e ao analfabetismo, mas não se limita apenas a esses aspectos. Compreende também a melhoria da oferta dos serviços públicos de saúde, educação, moradia e saneamento básico. Esses fatores têm um impacto direto na promoção das capacidades de escolhas individuais (Tavares, 2022).

Assim, o desenvolvimento com enfoque nas liberdades humanas contrasta com perspectivas mais limitadas, como as que identificam desenvolvimento com o aumento de produção de bens e valores, do crescimento do Produto Nacional Bruto (PNB), industrialização, avanço tecnológico, aumento de renda per capita ou modernização social (Sen, 2010, p. 16).

A Constituição de 1988 reconheceu a saúde como um direito de todos e um dever do Estado, estabelecendo as bases para um sistema de saúde universal no Brasil. Tal reconhecimento dialoga com a perspectiva de Desenvolvimento como Liberdade proposta por Amartya Sen. Nesta perspectiva, o conceito de desenvolvimento destaca que o foco na condição humana é essencial, de forma que a liberdade seja o meio e o fim para se atingir o desenvolvimento (Fischborn, 2015).

#### 2.4.2 Relações entre Saúde e Desenvolvimento

"Quando se busca uma forma de inter-relacionar saúde e desenvolvimento, é importante que se evite entender a saúde sob uma perspectiva essencialmente funcionalista da política social [...]" (Gessi *et al.*, 2021). Ao evitar essa abordagem, busca-se reconhecer sua importância como um direito fundamental e um fim em si mesmo, além de entender suas complexas interações com outros aspectos do desenvolvimento.



Além de desempenhar um papel fundamental na seguridade social, a saúde é reconhecida como um elemento essencial da cidadania, integrando-se intrinsecamente à dimensão social do desenvolvimento. Sua relevância é evidenciada pelo fato de ser considerada uma área estratégica no contexto do desenvolvimento nacional, em conjunto com outras dimensões como a econômica e a tecnológica, uma vez que alavanca mais de 9% do PIB brasileiro (Gessi *et al.*, 2021).

Para Gadelha e Costa (2011), “resumir a saúde a um elemento intrínseco ao desenvolvimento, pela vertente única do capital humano, é não assumir o importante papel que este campo ocupa nas economias dos países, de forma geral, e do Brasil especificamente”. Diversas contribuições acadêmicas destacam a integração da saúde no conceito de desenvolvimento, sendo um dos elementos fundamentais que influenciam as condições de vida e bem-estar. No entanto, restringir a relação entre saúde e desenvolvimento unicamente ao capital humano não proporciona uma visão abrangente das diversas interações com outros aspectos, como o econômico (Gadelha; Costa, 2011).

Desta forma, a interconexão entre saúde e desenvolvimento é evidente. Pode ser entendida como um processo dinâmico no qual combina, ao mesmo tempo, crescimento econômico com inovação tecnológica, visando a melhoria do padrão de vida da população (Viana; Elias, 2007). A inovação tecnológica mencionada refere-se a tecnologias como telemedicina, inteligência artificial, nanotecnologia, biotecnologia, indústrias de próteses e equipamentos de saúde, entre outras. A saúde está cada vez mais interligada ao desenvolvimento. Assim, é impossível desconsiderá-la neste contexto, pois impacta diretamente a qualidade de vida das pessoas e, indiretamente, influencia as variáveis econômicas através do complexo econômico industrial da saúde (Gessi *et al.*, 2021). Neste cenário, destaca-se sua importância social tendo como finalidade o bem-estar da população, dado que a saúde é um bem público e um direito social garantido pela Constituição (Gessi *et al.*, 2021). Assim, a concepção de que a saúde constitui uma condição de cidadania já pode ser considerada parte essencial do próprio conceito de desenvolvimento (Gadelha, 2007).

No contexto das inovações tecnológicas que têm revolucionado o panorama da saúde e contribuído para garantir uma melhor qualidade de vida para pessoas acometidas por um AVC, destaca-se o TeleAVC. Para o teórico Sen (2010), o foco em aspectos sociais, como saúde e educação, é essencial para impulsionar o

desenvolvimento econômico e social. Portanto, possibilitar o início do tratamento de forma rápida e adequada impactará na qualidade de vida, o que poderá expandir as oportunidades futuras que as pessoas acometidas pela doença poderão desfrutar.

Furtado (1964), seguindo essa mesma linha de pensamento, defende uma visão abrangente do que se entende por desenvolvimento, argumentando que ele deve ser medido considerando também aspectos fundamentais que impactam a qualidade de vida que as pessoas desfrutam. Desta forma a saúde desempenha um papel importante na promoção do desenvolvimento. Conforme Furtado (1964), uma população saudável é produtiva, educada e capaz de colaborar para o crescimento econômico de uma região ou país.

#### 2.4.3 Objetivos de Desenvolvimento Sustentáveis - ONU

A Agenda 2030, estabelecida em 2015 por 193 países membros da ONU, incluindo o Brasil, é um plano de ação voltado para as pessoas, o planeta e a prosperidade. Esse plano, que dá continuidade aos Objetivos de Desenvolvimento do Milênio (ODM), é composto por 17 Objetivos de Desenvolvimento Sustentável (ODS) e 169 metas, refletindo a amplitude e as aspirações da nova Agenda. Os objetivos são interligados e inseparáveis, abordando de forma equilibrada as dimensões econômica, social e ambiental do desenvolvimento sustentável (ONU, 2015).

A proposta global visa superar as limitações dos ODM, com foco na erradicação da pobreza extrema e da fome, promoção da educação de qualidade ao longo da vida para todos, proteção ambiental e incentivo a sociedades pacíficas e inclusivas até 2030. Inclui novas metas relacionadas à proteção infantil, educação na primeira infância e redução das desigualdades (Belluzzo, 2018).

O Objetivo de Desenvolvimento Sustentável 3 (ODS 3) da Agenda, é dedicado a garantir saúde e bem-estar para todas as pessoas, em todas as idades. Este objetivo busca reduzir a mortalidade materna e infantil, combater doenças epidêmicas, e melhorar o acesso a cuidados de saúde essenciais. Além disso, enfatiza a importância de universalizar o acesso a serviços de saúde de qualidade e promover a saúde mental e o bem-estar geral. Ao abordar questões críticas como doenças não transmissíveis e a necessidade de sistemas de saúde robustos, o ODS 3 é fundamental para assegurar que todos possam desfrutar de uma vida saudável e

plena, contribuindo assim para um desenvolvimento sustentável e inclusivo (ONU, 2015).

O TeleAVC possivelmente pode contribuir para a promoção dos Objetivos de Desenvolvimento Sustentável (ODS) das Nações Unidas, especificamente o ODS 3. A implementação de tecnologias como a telemedicina no tratamento do AVC, ao promover o acesso a diagnósticos e tratamentos de alta qualidade, mesmo em áreas remotas e subatendidas, é um passo importante para o fortalecimento dos sistemas de saúde e possibilitar um desenvolvimento sustentável e inclusivo.

### **3 PROCEDIMENTOS METODOLÓGICOS**

Neste capítulo é exposto o modelo conceitual de pesquisa elaborado, o método de pesquisa, bem como a descrição do método de pesquisa, de coleta e análise de dados, a descrição dos instrumentos que foram utilizados para a coleta de dados na pesquisa de campo, considerações sobre a amostra e os aspectos éticos da pesquisa realizada.

#### **3.1 MODELO CONCEITUAL DE PESQUISA**

O modelo conceitual de pesquisa refere-se a uma estrutura conceitual que ajuda a organizar e guiar a coleta e análise de dados em uma pesquisa. É uma representação, gráfica ou narrativa, dos principais elementos a serem estudados, incluindo fatores-chave, conceitos ou variáveis, e as relações presumidas entre eles. Os modelos podem variar de simples a mais elaborados, sendo baseados em teorias ou no senso comum, e podem ser descritivos ou causais (Miles; Huberman, 1994, p. 18).

O modelo elaborado foi desenvolvido com base na revisão teórica e demonstra hipoteticamente as relações entre os temas estudados. O quadro de referências do modelo conceitual de pesquisa (apresentado na Figura 6) demonstra as variáveis e os construtos do modelo, organizado pelas repercussões clínicas, repercussões organizacionais e saúde e desenvolvimento.

Figura 6: Quadro de referências do modelo conceitual de pesquisa

Repercussões clínicas	<p>Eficiência no tratamento (Majersik <i>et al.</i>, 2023)</p> <p>Redução de sequelas, incapacidade e mortalidade por AVC (Wilcock <i>et al.</i>, 2021), (Sharma, 2021)</p> <p>Aumento na taxa de trombólises (Ranta <i>et al.</i>, 2017), (Ranta; Bush, 2018)</p> <p>Redução do tempo para intervenção (Ranta <i>et al.</i>, 2017)</p>
Repercussões organizacionais	<p>Escassez e alto custo de especialistas em AVC (Sharma, 2021), (Switzer; Hess, 2008)</p> <p>Redução de custos (Quarat Ui Ain <i>et al.</i>, 2024)</p> <p>Capacitação de equipe multidisciplinar (Heart and Stroke Foundation, 2017)</p> <p>Redes de AVC (Domingues <i>et al.</i>, 2020)</p> <p>Diminuição de transferências hospitalares (Quarat Ui Ain <i>et al.</i>, 2024), (Pestka <i>et al.</i>, 2024)</p> <p>Facilidade para implantação (Martins <i>et al.</i>, 2019), (Takao <i>et al.</i>, 2021)</p>
Saúde e Desenvolvimento	<p>Crescimento econômico e inovação tecnológica (Viana; Elias, 2007), (Gessi <i>et al.</i>, 2021)</p> <p>Qualidade de vida (Moreira <i>et al.</i>, 2015), (Tavares, 2022), (Viana; Elias, 2007), (Gessi <i>et al.</i>, 2021), (Sen, 2010), (Furtado, 1964)</p> <p>Saúde e sua importância social (Gessi <i>et al.</i>, 2021)</p> <p>Saúde como condição de cidadania (Gadelha, 2007), (Gessi <i>et al.</i>, 2021)</p> <p>Expansão das liberdades (Sen, 2010)</p>

Fonte: Elaborado pelo autor.

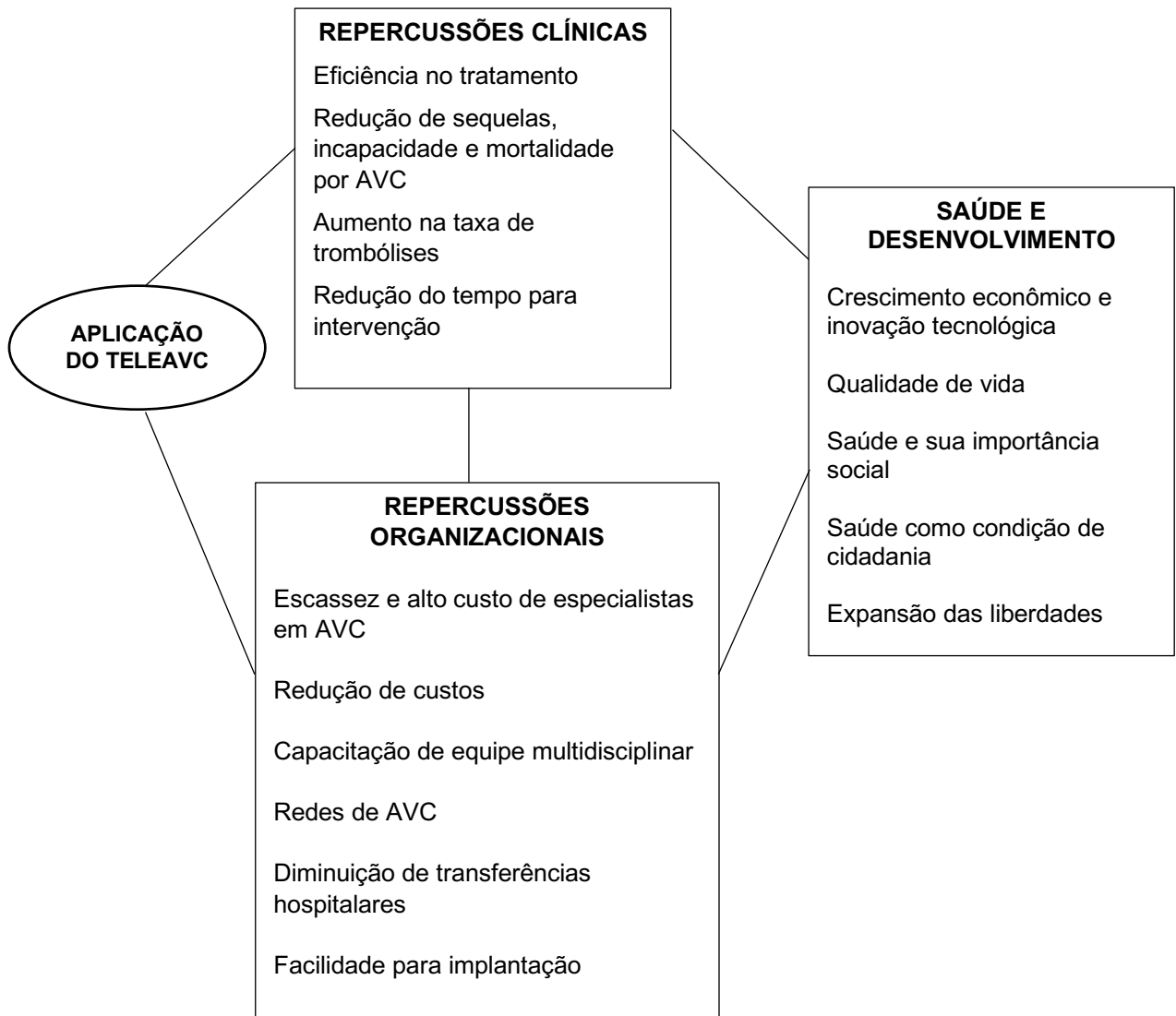
O modelo conceitual elaborado contempla possíveis repercussões clínicas da aplicação do TeleAVC, incluindo a eficiência do tratamento, que pode resultar em uma redução substancial das sequelas, incapacidades e mortalidade relacionadas ao AVC, conforme enfatizado por Majersik *et al.* (2023), Wilcock *et al.* (2021) e Sharma (2021). Além disso, apresenta também a redução do tempo para intervenção, o que é crucial para melhorar os desfechos clínicos, conforme destacado por Ranta *et al.* (2017) e Ranta e Bush (2018).

A tecnologia auxilia na mitigação da escassez e do alto custo de manter especialistas em AVC presencialmente, conforme apontado por Sharma (2021) e Switzer e Hess (2008). Neste sentido, o TeleAVC pode contribuir para a redução de custos (Quarat Ui Ain *et al.*, 2024). As redes de AVC mencionadas por autores como Domingues *et al.* (2020), são cruciais para otimizar e democratizar o atendimento e contribuir para diminuição das transferências hospitalares (Quarat Ui Ain *et al.*, 2024; Pestka *et al.*, 2024). Por fim, a facilidade de adoção da tecnologia, observado por Martins *et al.* (2019) e Takao *et al.* (2021), aliada a capacitação constante de equipes multidisciplinares recomendada pela Heart and Stroke Foundation (2017), são aspectos que suspostamente podem gerar repercussões organizacionais favoráveis para a implantação e eficácia do TeleAVC nas instituições de saúde.

As repercussões clínicas e organizacionais podem ter um impacto significativo e favorável à saúde e ao desenvolvimento de uma região. Nesse contexto, o desenvolvimento pode abranger tanto o crescimento econômico quanto a inovação tecnológica. A saúde, sendo uma parte essencial desse processo, não só se beneficia do desenvolvimento, mas também pode impulsioná-lo, conforme mencionado por Maldonado, Marques e Cruz (2016), ao destacar que a telemedicina estimula diferentes indústrias, e, segundo Gessi *et al.* (2021) influencia variáveis econômicas através do complexo econômico da saúde.

Tais repercussões geram impactos positivos na qualidade de vida dos pacientes acometidos por um AVC, reforçando a saúde como um direito essencial para a cidadania e uma dimensão social importante, além de expansão das liberdades (Viana; Elias, 2007; Gessi *et al.*, 2021; Tavares, 2022; Sen, 2010; Furtado, 1964; Gadelha, 2007). Assim, é possível que as repercussões da aplicação do TeleAVC estejam relacionadas ao desenvolvimento regional. A Figura 7 apresenta o modelo conceitual de pesquisa e as respectivas variáveis.

Figura 7: Modelo conceitual de pesquisa



Fonte: Elaborado pelo autor.

### 3.2 MÉTODO DE PESQUISA

O método de pesquisa aplicado é o exploratório qualitativo, descritivo, transversal e aberto. De acordo com Gil (2022), as pesquisas de natureza exploratória proporcionam maior proximidade com o problema, com o propósito de torná-lo mais evidente ou possibilitar a construção de proposições. Para Minayo (2002, p. 10-11), ao contrário da pesquisa quantitativa, que visa obter dados através de estatísticas, a pesquisa qualitativa se concentra na compreensão dos significados por trás das ações e relações humanas. Ela se aprofunda na realidade dos indivíduos, explorando

aspectos que não podem ser quantificados, mas que proporcionam uma conexão significativa entre pesquisadores e participantes. Esse tipo de pesquisa permite uma aproximação mais genuína com a realidade vivida pelos sujeitos, o que é altamente valorizado na produção de conhecimento.

Chizzotti (2003) pontua:

[...] os pesquisadores que optaram pela pesquisa qualitativa, ao se decidirem pela descoberta de novas vias investigativas, não pretenderam, nem pretendem furtar-se ao rigor e à objetividade, mas reconhecem que a experiência humana não pode ser confinada aos métodos nomotéticos de analisá-la e descrevê-la (Chizzotti, 2003, p. 232).

De acordo com os objetivos traçados, o propósito desta pesquisa é de caráter descritivo. Conforme enfatiza Gonsalves (2005, p. 65-66) uma pesquisa é descritiva quando tem o propósito de “[...] descrever as características de um objeto de estudo”, ou seja, quando se deseja descrever as situações que acontecem na realidade do objeto de pesquisa analisado.

Desta forma, a pesquisa iniciou-se com uma revisão bibliográfica, com o objetivo de construir uma base teórica norteadora para a investigação proposta no problema de pesquisa. A revisão explorou livros, artigos, dissertações e teses publicadas em bases de dados internacionais e nacionais academicamente reconhecidas, obtidas através de portais de periódicos como AHA Journals, Periódicos Capes, SciELO e Biblioteca Virtual em Saúde (BVS).

A pesquisa compreendeu à coleta de dados externos, visando o conhecimento mais aprofundado da realidade. A pesquisa de campo foi conduzida em uma unidade de atendimento ao AVC em um estabelecimento de saúde complementar. A saúde complementar é a atuação da iniciativa privada junto ao sistema público. O sistema nacional de saúde possui cobertura universal pelo sistema público e permite a livre atuação da iniciativa privada. Desta forma, o sistema de saúde público utiliza da iniciativa privada para complementar e auxiliar sua atuação, visando o benefício público. O serviço é prestado mediante contrato de direito público ou convênio, tendo preferência as entidades filantrópicas e as sem fins lucrativos (MPCE, 2024).

O estabelecimento de saúde está localizado no município de Ituverava, interior do estado de São Paulo, na região noroeste do Estado. De acordo com os



dados disponíveis nos painéis do Seade Municípios da Fundação Sistema Estadual de Análise de Dados (SEADE), tem em 2023, a população de 37.426 habitantes, com uma densidade de 53,11 habitantes/km<sup>2</sup>. A distribuição da população por faixa etária revela que a maioria, correspondente a 68,4%, está composta por indivíduos com idades entre 15 e 64 anos (Fundação Seade, 2024). A escolha deste município foi feita por restrições de tempo e recursos financeiros, e pela fácil acessibilidade do pesquisador na organização objeto do estudo, como o método da pesquisa é qualitativo, salienta-se que os resultados obtidos ficarão restritos à cidade e ao hospital investigado, não sendo possível generalização de qualquer natureza nos resultados.

Conforme o Cadastro Nacional de Estabelecimentos de Saúde (CNES), a instituição escolhida como objeto do estudo caracteriza-se como um hospital geral de natureza filantrópica, sob gestão municipal, conveniado ao Sistema Único de Saúde e a outros convênios. Suas principais atividades incluem internações clínicas, pediátricas e cirúrgicas de médio e algumas de grande porte, partos, atendimento de urgência e emergência, exames de imagem, entre outras. O hospital se destaca pelo atendimento de neoplasias e doenças cardiovasculares e conta com uma Unidade de AVC. A instituição presta atendimento a cinco municípios da região por meio da Central de Regulação de Ofertas de Serviços de Saúde (CROSS). A escolha deste estabelecimento justifica-se pelo fato de ser referência na prestação de assistência hospitalar para a comunidade local e regional e atender a uma demanda social.

### 3.3 MÉTODO DE COLETA DE DADOS

O método de investigação utilizado para coleta de dados foi a realização de entrevistas em profundidade e a aplicação de um roteiro de questões com gestores e médicos, ambos diretamente envolvidos à aplicação do TeleAVC no hospital objeto do estudo.

Boni e Quaresma (2005, p. 71-72) pontuam que a entrevista é uma técnica que tem por finalidade “[...] conseguir informações ou coletar dados que não seriam possíveis somente através da pesquisa bibliográfica e da observação”, por exemplo os dados de natureza subjetiva que “[...] só poderão ser obtidos através da

entrevista, pois que, eles se relacionam com os valores, às atitudes e às opiniões dos sujeitos entrevistados”. Os autores também apontam que a entrevista semiestruturada possui a vantagem da “[...] elasticidade quanto à duração, permitindo uma cobertura mais profunda sobre determinados assuntos” (Boni; Quaresma, 2005, p. 75).

O pesquisador fez perguntas abertas aos gestores do estabelecimento de saúde, orientado por um roteiro de entrevista semiestruturada, com o intuito de analisar a percepção dos profissionais sobre aspectos relacionados à implantação e à adoção do TeleAVC na instituição. Essa técnica foi conduzida de maneira virtual, através da plataforma de videoconferência Google Meet, e individual, assegurando confidencialidade e proporcionando um espaço seguro. É válido registrar que todas as entrevistas foram iniciadas com a leitura do TCLE (exposto no Apêndice 2). Algumas das entrevistas foram gravadas com a permissão das pessoas entrevistadas e, em seguida foram transcritas, para análise e extração dos resultados das falas dos participantes da pesquisa. Acredita-se que a formação de grupos de discussão, apesar da possibilidade de troca de ideias entre os participantes, seja impraticável, principalmente perante a classe médica, devido especialmente à restrição de tempo desses profissionais.

O roteiro da entrevista realizada com os gestores (apresentado no Apêndice 1) contemplou questões relacionadas aos objetivos específicos de investigação, especialmente com relação às repercussões clínicas, organizacionais e às possíveis relações do desenvolvimento com o TeleAVC. O roteiro foi estruturado contendo questões abertas, elaboradas com base no modelo conceitual e nos objetivos de pesquisa, e dividido em três seções. A primeira seção (questões 1 a 3) abordou temas relacionados às repercussões clínicas; a segunda seção (questões 4 a 8) tratou das repercussões organizacionais; e a terceira seção (questões 9 e 10) abordou as possíveis relações do TeleAVC com os temas saúde e desenvolvimento regional. A entrevista ofereceu aos participantes a oportunidade de expressarem livremente suas considerações sobre os temas estudados.

Devido à indisponibilidade de tempo dos médicos para realizar a entrevista e às restrições de tempo da pesquisa, optou-se por enviar o roteiro de entrevistas no formato de questionário eletrônico. Assim, o questionário foi enviado por meio do Google Forms a cinco médicos, dos quais dois retornaram.

### 3.4 POPULAÇÃO E AMOSTRA

A amostra selecionada para este estudo foi não probabilística, composta pelos profissionais de saúde vinculados ao TeleAVC do estabelecimento de saúde onde a pesquisa de campo será realizada, assim como pelos gestores dessa instituição. Esta abordagem proporcionará uma análise abrangente e representativa das percepções e experiências relacionadas à telemedicina nesse contexto específico. A princípio, estabeleceu-se como número para seleção da amostra do estudo um total de dez respondentes. Pretendendo-se selecionar cinco gestores e cinco médicos como participantes das entrevistas, sendo escolhidos com base no critério de experiência com relação ao uso do TeleAVC no hospital que será conduzido o estudo de campo. Contudo, serão observadas as considerações estabelecidas por Minayo (2017), com relação ao conceito de saturação. A preocupação da investigação se concentra no aprofundamento, na abrangência e na diversidade de compreensão do grupo em estudo, colocando os diferentes aspectos à luz das teorias que fundamentam as indagações.

Como destaca Minayo (2017), apesar da previsão do montante de entrevistas, a ideia de provisoriedade está presente durante todo o processo, uma vez que não há quantidade estabelecida a priori para o entendimento das homogeneidades, da diversidade e da intensidade das informações necessárias ao adequado trabalho de pesquisa. Neste caso, não existe o ponto de saturação e a quantidade de abordagens em campo não pode ser uma representação burocrática e formal estabelecida em números, mas sim, o entendimento do pesquisador durante o processo de que foi encontrada a lógica interna do objeto de estudo, com suas interconexões.

### 3.5 MÉTODO DE ANÁLISE DE DADOS

A análise dos dados obtidos ocorreu por meio das técnicas de análise de conteúdo com base em Bardin (2016) e Minayo (2014). Pois, de acordo com Minayo (2014, p. 303), a análise de conteúdo é comumente usada para o tratamento dos dados em uma pesquisa qualitativa. Visto que a “análise de conteúdo diz respeito a técnicas de pesquisa que permitem tornar replicáveis e válidas inferências sobre

dados de um determinado contexto, por meio de procedimentos especializados e científicos” (Minayo, 2014, p. 303).

Em complemento, Bardin (2016, p. 15) destaca que a análise de conteúdo atualmente é “um conjunto de instrumentos metodológicos cada vez mais sutis em constante aperfeiçoamento, que se aplicam a “discursos” (conteúdos e continentes) extremamente diversificados”. O percurso de análise dos dados obtidos na pesquisa de campo seguiu três etapas: 1) pré-análise; 2) exploração do material; 3) tratamento e interpretação dos dados, para isso, foi utilizada a técnica de análise de conteúdo temática por frequência.

A pré-análise é uma fase de organização propriamente dita (Bardin, 2016). Depois da primeira etapa, iniciou-se a fase de exploração do material na qual foram realizadas as etapas de codificação e categorização. Durante a fase exploratória, foram identificadas as unidades de registro e de contexto. As unidades de registro são os núcleos de significado que constituem o conteúdo essencial para análise. Já as unidades de contexto são importantes para compreender o código encontrado nas unidades de registro. Foi utilizado o tema como unidade de registro. Bardin (1977, p. 105) afirma que “[...] o tema é a unidade de significação que se liberta naturalmente de um contexto analisado segundo certos critérios relativos à teoria que serve de guia à leitura”. Ainda segundo a autora, na etapa de categorização é realizado o agrupamento dos temas conforme os elementos comuns em cada categoria e a classificação semântica (significado) (Bardin, 1977).

É válido ressaltar que as categorias elaboradas obedeceram a princípios como: a exclusão mútua (cada elemento pertence apenas a uma divisão); a homogeneidade (o sistema de categorias segue um único critério de classificação); a pertinência (o material se adapta ao quadro teórico); a objetividade e fidelidade (as categorias são codificadas de maneira consistente, independentemente da abordagem analítica); e a produtividade (as categorias devem fornecer resultados e gerar discussões).

Na última etapa, foi realizado o processo de inferência que, conforme afirmado por Bardin (1977), visa interpretar o material de acordo com os fundamentos teóricos da pesquisa.

### 3.6 ASPECTOS ÉTICOS DA PESQUISA

A presente pesquisa, em cumprimento às diretrizes da Resolução nº 466 de 12 de dezembro de 2012 do Conselho Nacional de Saúde, por envolver seres humanos, foi submetida à apreciação do Comitê de Ética em Pesquisa (CEP) do Uni-FACEF Centro Universitário Municipal de Franca. O estudo recebeu aprovação sob número CAAE 80951524.6.0000.5384 e obteve autorização da instituição de saúde participante para a realização da coleta de dados.

Foi elaborado um Termo de Consentimento Livre e Esclarecido (TCLE) (exposto no Apêndice 2), apresentado aos gestores antes do início das entrevistas. Já para os médicos o termo foi enviado juntamente com o questionário eletrônico. O objetivo do TCLE foi assegurar que todos os participantes estivessem devidamente informados sobre os objetivos da pesquisa. Antes do início das entrevistas com os gestores, o termo foi lido e eventuais dúvidas foram esclarecidas, garantindo assim que os participantes compreendessem plenamente as condições de sua participação no estudo. Para o questionário eletrônico, foi incluído um campo do tipo caixa de seleção que permitiu aos médicos confirmar que leram e concordaram com o TCLE antes de prosseguir para as questões. O termo foi revisado e aprovado pelo Comitê de Ética em Pesquisa (CEP) do Uni-FACEF.

## 4 RESULTADOS E DISCUSSÕES

### 4.1 CARACTERIZAÇÃO E CATEGORIAS DE ANÁLISE

Neste capítulo, é apresentada a discussão das análises realizadas sobre as respostas dos gestores e médicos do estabelecimento de saúde onde a coleta de dados foi realizada.

A amostra do estudo foram seis profissionais, que concordaram em participar e responder às questões. Foram entrevistados quatro gestores, e dois médicos responderam ao questionário enviado. Observa-se que esses profissionais se encontram na faixa etária entre 36 e 66 anos. A Figura 8 apresenta a caracterização dos entrevistados, com a descrição do cargo e respectivo tempo de experiência profissional.

Figura 8: Caracterização dos entrevistados

Entrevistado	Cargo	Tempo de experiência
Gestor 1	Administrador hospitalar	40 anos
Gestor 2	Coordenador de TI	22 anos
Gestor 3	Enfermeiro responsável pela Unidade de AVC	15 anos
Gestor 4	Coordenador de enfermagem	24 anos
Médico 1	Responsável pelo Pronto Socorro	12 anos
Médico 2	Neurologista – Coordenador da Unidade de AVC	10 anos

Fonte: elaborado pelo autor.

Orientada pela revisão teórica e pelo modelo conceitual elaborado, a análise das entrevistas foi realizada com base nos temas das seguintes categorias: Repercussões clínicas; Repercussões organizacionais e Saúde e desenvolvimento. Tais categorias contribuíram para as discussões e compreensão das repercussões do TeleAVC segundo a perspectiva dos profissionais, além de terem atendido satisfatoriamente aos objetivos da pesquisa. As transcrições das falas obtidas nas entrevistas e as respostas ao questionário foram codificadas dedutivamente, com base nos temas e suas respectivas categorias.

Figura 9: Categorias de análise e temas

Categorias de análise	Temas
Repercussões clínicas	Eficiência no tratamento Redução de sequelas, incapacidade e mortalidade por AVC Aumento na taxa de trombólises Redução do tempo para intervenção
Repercussões organizacionais	Facilidade para implantação Capacitação de equipe multidisciplinar Escassez e o alto custo de especialistas em AVC Diminuição de transferências hospitalares Redução de custos Redes de AVC
Saúde e desenvolvimento	Crescimento econômico e inovação tecnológica Qualidade de vida Saúde e sua importância social Saúde como condição de cidadania Expansão das liberdades

Fonte: elaborado pelo autor.

Nas próximas seções, são discutidas as categorias elaboradas e seus respectivos temas. De modo introdutório, podemos mencionar que a primeira categoria, nomeada como "Repercussões clínicas", aborda os impactos apontados pelos entrevistados na prática clínica resultantes da aplicação do TeleAVC. Já a segunda categoria, denominada "Repercussões organizacionais", trata da discussão dos temas relacionados ao contexto organizacional da instituição de saúde devido à adoção da telemedicina do AVC. Por fim, a categoria "Saúde e Desenvolvimento", apresenta os temas relacionados às possíveis relações identificadas entre saúde, desenvolvimento e o TeleAVC.

Em todas as categorias, apresentamos citações extraídas das respostas dos participantes da pesquisa de campo, realizando discussões entre os temas e a literatura existente.

## 4.2 REPERCUSSÕES CLÍNICAS

Nesta categoria, estão os temas: eficiência no tratamento; redução de sequelas, incapacidade e mortalidade por AVC; aumento na taxa de trombólises; e redução do tempo para intervenção.

### 4.2.1 Eficiência no tratamento

Com relação ao tema eficiência no tratamento, os profissionais citaram aspectos relacionados à precisão diagnóstica, maior agilidade no tratamento, possibilidade de expandir o acesso à terapia trombolítica, principalmente em razão da ausência de plantonistas de neurologia na instituição. Evidenciados em respostas como as seguintes:

Rapidez das respostas (Gestor 1).

A falta do profissional médico especialista e a celeridade do processo de resposta amenizando assim sequelas mais graves que o paciente poderia ser acometido (Gestor 2).

Agilidade (Gestor 3).

A telemedicina possibilita auxílio diagnóstico seguro e de precisão [...] (Médico 1).



Maior agilidade no tratamento e possibilidade de expansão do acesso à trombólise, previamente inviável pela ausência de plantão de neurologia 24/7 (Médico 2).

Com relação à precisão diagnóstica evidenciada, corrobora o estudo de Chhabra *et al.* (2023), que teve por objetivo determinar a precisão diagnóstica da consulta inicial de TeleAVC em uma grande rede acadêmica de telemedicina do tipo *hub-and-spoke*. Como resultado, um total de 1043 pacientes preencheu os critérios de inclusão definidos no estudo. Assim, o diagnóstico final de isquemia cerebral foi feito em 63,5% de todos os pacientes. O mimetismo do AVC (condições que podem imitar os sinais e sintomas de um AVC) foi diagnosticado em 36,5% dos pacientes. A sensibilidade e especificidade da avaliação do TeleAVC para o diagnóstico foram de 97,1% e 81,4%, respectivamente. O valor preditivo positivo identificado foi de 90,1%, e o valor preditivo negativo foi de 94,2%. A precisão diagnóstica geral foi de 91,4%. Desta forma, o estudo destacou a alta precisão diagnóstica dos provedores de TeleAVC no diagnóstico de isquemia cerebral.

#### 4.2.2 Redução do tempo para intervenção

Na visão dos profissionais a redução do tempo para intervenção, como o tempo porta-agulha, alcançado pela instituição é resultado principalmente do engajamento das equipes multiprofissionais, que envolvem diversos profissionais, como aqueles que transportam os pacientes até aos serviços de emergência, colaboradores da recepção, do Pronto Socorro, do setor de exames de imagem e da UTI, além dos especialistas que prestam apoio na definição do diagnóstico por meio da telemedicina. Conforme evidência a seguinte fala:

A equipe de neurologistas do Telestroke, oferece apoio no diagnóstico e na indicação da trombólise. Os tempos porta-agulha alcançados são resultados do engajamento das equipes [...] (Gestor 4).

#### 4.2.3 Aumento na taxa de trombólises

A partir das respostas dos profissionais, observa-se que os procedimentos trombolíticos para o AVC isquêmico agudo só foram possibilitados no hospital graças à implantação da telemedicina do AVC.

Quando questionados se o TeleAVC pode gerar um aumento na taxa de trombólises, foi relatado que, associado à redução do tempo de intervenção, graças ao suporte da equipe de neurologistas via telemedicina, que oferece apoio no diagnóstico e na indicação dos procedimentos trombolíticos, a instituição tem alcançado excelentes resultados com relação às taxas de intervenções trombolíticas realizadas. Conforme exemplificado na seguinte declaração:

As trombólises de AVC só foram implantadas neste serviço após a implantação do TeleAVC, e desde então a instituição atingiu excelentes resultados [...] (Médico 2).

Afirma Qurat Ul Ain *et al.* (2024) que o TeleAVC visa aumentar o acesso e o atendimento imediato aos pacientes com AVC ao possibilitar consultas de vídeo ao vivo entre médicos no local onde o paciente se encontra e especialistas em AVC em um local distante. Sem essa consulta, os médicos da unidade de emergência podem hesitar em decidir quais pacientes são candidatos para receber a terapia trombolítica.

Corroborando Demaerschalk *et al.* (2012) em um estudo sobre a eficácia da telemedicina para o tratamento do AVC isquêmico agudo. Os autores demonstraram que decisões corretas de elegibilidade de pacientes para trombólise foram tomadas com mais frequência com o uso da telemedicina. Concluíram que as consultas de telemedicina para AVC, em comparação com apenas ligações telefônicas, resultam em decisões mais precisas. Além disso, com a alta taxa de utilização de trombolíticos, baixa taxa de hemorragia intracraniana pós-intervenção trombolítica e resultados aceitáveis para os pacientes, o estudo confirmou a eficácia e a utilidade da telemedicina como uma ferramenta consultiva viável para apoiar o tratamento do AVC agudo.

#### 4.2.4 Redução de sequelas, incapacidade e mortalidade por AVC

Ao serem questionados sobre as maneiras como o TeleAVC pode contribuir para a redução de sequelas, incapacidade e mortalidade relacionadas ao AVC, todos os gestores e médicos relataram aspectos relacionados à agilidade na avaliação, no diagnóstico e no início do tratamento, possibilitados imediatamente após a chegada do paciente ao hospital. Esses aspectos foram observados em respostas como nas seguintes:

Poder instituir o tratamento trombolítico o mais rápido possível para a preservação da parte neurológica (Gestor 1).

A agilidade da resposta dos especialistas para que o paciente possa receber um atendimento mais rápido e assertivo em seu diagnóstico. Podendo assim amenizar e ou até mesmo zerar as sequelas graves que impossibilitariam que o paciente tivesse uma vida ativa e saudável (Gestor 2).

Agilidade no atendimento e no início do tratamento (Gestor 3).

A definição rápida de diagnóstico e terapia adequada para os pacientes gera menor risco de incapacidades, sequelas e mortes por AVC (Gestor 4).

Avaliação, diagnóstico e tratamento imediatamente após a chegada do paciente, a qualquer dia e horário, inviável antes do TeleAVC (Médico 2).

Consoante com Sharma (2021), o início do tratamento de um AVC é associado a uma janela de tempo estreita e requer especialistas com experiência neurológica para orientar a tomada de decisão sobre os pacientes que podem receber o tratamento. Tal tratamento reduz o comprometimento e a incapacidade neurológica, o tempo de internação hospitalar e a porcentagem de pacientes que vão para reabilitação e instituições de longa permanência.

A Figura 10 apresenta um quadro síntese com os principais resultados da categoria “Repercussões clínicas” obtidos com a pesquisa.

Figura 10: Resultados da categoria “Repercussões clínicas”

Categoria de análise	Tema	Principais achados
Repercussões clínicas	Eficiência no tratamento	<p>Aumento da precisão diagnóstica e agilidade no tratamento.</p> <p>Telemedicina permite expansão do acesso à terapia trombolítica, especialmente em unidades sem plantão de neurologistas.</p> <p>Maior celeridade no processo, ajudando a reduzir sequelas graves.</p>
	Redução de sequelas, incapacidade e mortalidade por AVC	<p>Agilidade na avaliação, diagnóstico e início do tratamento pode reduzir sequelas, incapacidades e mortalidade por AVC.</p> <p>A decisão rápida sobre o tratamento pode diminuir o risco de sequelas graves e aumentar as chances de recuperação.</p>
	Aumento na taxa de trombólises	<p>Aumento significativo nas taxas de trombólises para AVC isquêmico, graças ao apoio remoto de neurologistas.</p> <p>Telemedicina possibilita decisões rápidas e precisas sobre a elegibilidade dos pacientes para trombolise.</p>
	Redução do tempo para intervenção	<p>Redução do tempo porta-agulha, facilitada pelo engajamento das equipes multiprofissionais.</p> <p>Engajamento das equipes de transporte, recepção, exames e UTI é essencial para acelerar o processo de intervenção.</p>

Fonte: elaborado pelo autor.

### 4.3 REPERCUSSÕES ORGANIZACIONAIS

Nesta categoria, encontram-se os seguintes temas: facilidade para implantação; capacitação de equipe multidisciplinar; escassez e o alto custo de especialistas em AVC; diminuição de transferências hospitalares; redução de custos; e redes de AVC.

#### 4.3.1 Facilidade para implantação

No que se refere à facilidade para a implantação do TeleAVC pela instituição de saúde, primeiro tema desta categoria, os gestores e médicos relataram não ter encontrado dificuldades significativas. Foram destacados aspectos relacionados à facilidade de manuseio e à implantação do aplicativo Join, além da conscientização dos plantonistas quanto à urgência do atendimento. Conforme é evidenciado pelas seguintes declarações:

Não houve dificuldades, pela facilidade no manuseio e implantação do aplicativo Join (Gestor 4).

Para implantação do aplicativo Join em si não houve muitas dificuldades [...] (Médico 1).

Conscientização da equipe de plantonistas (médicos e enfermagem) do PS quanto ao caráter de urgência máxima e necessidade de atendimento no menor tempo possível (Médico 2).

O aplicativo utilizado pelo hospital para viabilizar o TeleAVC é o Join, o qual possui usabilidade similar à dos aplicativos de redes sociais amplamente utilizados na atualidade. Afirma Takao *et al.* (2021) que o principal objetivo do Join é facilitar a comunicação entre profissionais de saúde, de maneira semelhante aos serviços de redes sociais como WhatsApp, LINE e iMessage.

Consoante com o estudo de Martins *et al.* (2019), realizado em um Hospital Universitário no Brasil, com o objetivo de avaliar o uso de um sistema de aplicativo de smartphone de baixo custo, foi demonstrado que o uso do Join resultou

em uma redução significativa nos tempos porta-agulha (tempo de chegada do paciente no hospital até o início da intervenção), os quais caíram de uma mediana de 90 minutos antes da sua adoção para 63 minutos após a implementação. Os autores destacaram que todos os pacientes com AVC inseridos na amostra do estudo foram inicialmente avaliados por residentes de neurologia, seguidos por uma teleconsulta através do aplicativo Join com um especialista de plantão para decisões sobre o tratamento. Os pesquisadores concluíram que o aplicativo possibilita o rápido compartilhamento de dados clínicos e imagens para agilizar decisões no tratamento do AVC. Decisões remotas baseadas em aplicativos demonstram precisão comparável à presença física de especialistas em AVC, potencialmente reduzindo os tempos do início da intervenção. Este sistema oferece uma solução de telemedicina acessível e de implementação simples em centros que não dispõem de recursos financeiros para manter especialistas em AVC em tempo integral.

Portanto, a facilidade de adoção e uso do aplicativo Join, que se assemelha à interface intuitiva de redes sociais populares, torna-o familiar para os profissionais de saúde. Além disso, seu baixo custo de implementação, como demonstrado pelo estudo de Martins *et al.* (2019), destaca-se como uma solução viável mesmo em ambientes com recursos limitados. Assim, a integração de tecnologias como o Join não só simplifica a comunicação entre os profissionais médicos, mas também pode significativamente melhorar a eficiência no tratamento de condições como o AVC, promovendo decisões rápidas e precisas, independentemente da localização física dos especialistas envolvidos.

#### 4.3.2 Capacitação de equipe multidisciplinar

Quando questionados se foi abordada capacitações para a equipe multidisciplinar para a implantação do TeleAVC, bem como sua importância, os participantes relataram investimentos em treinamentos e capacitações, conforme exposto nas falas a seguir:

A equipe foi bem treinada junto com a equipe do SAMU municipal [...] (Gestor 2).

A instituição passou por processo de criação de protocolo, treinamento e capacitação das equipes, o que envolveu o esforço de 90% dos colaboradores, como a equipe da recepção, enfermagem, tomografia, UTI, clínica médica e cirúrgica, técnicos de informática, equipe de atenção básica do município (Médico 1).

Foram realizados diversos treinamentos com toda a equipe, tanto de maneira coletiva, como separadamente para cada grupo de profissionais. Treinamentos realizados individualmente com equipe de rede básica, atendimento pré-hospitalar, enfermagem, radiologia e médicos viabilizou entender as necessidades, dúvidas e oportunidades em cada setor para extrair o máximo resultado (Médico 2).

A importância da capacitação é evidente. Observou-se que os investimentos em capacitações e treinamentos foram essenciais para a adoção do TeleAVC, evidenciando assim um comprometimento com o desenvolvimento das competências necessárias da equipe multidisciplinar para aplicação da telemedicina no hospital.

Corroborando as recomendações da Heart and Stroke Foundation (2017) ao destacar a importância do treinamento e a educação contínua de equipe multiprofissionais para prestação de cuidados de AVC utilizando a tecnologia de TeleAVC. Desta forma, as recomendações ressaltam a necessidade de o treinamento incluir médicos, enfermeiros, terapeutas e equipes de apoio (como membros do departamento de tecnologia).

#### 4.3.3 Escassez e o alto custo de especialistas em AVC

Os entrevistados destacaram o TeleAVC como uma ferramenta essencial para preencher lacunas no atendimento especializado em AVC, mitigando a escassez e o alto custo de especialistas. Ressaltaram a confiabilidade das respostas, janela de tempo crítica do AVC, na qual a telemedicina auxilia os profissionais na identificação da indicação ou contra-indicação do tratamento trombolítico para pacientes com AVC isquêmico agudo, além de garantir a continuidade do atendimento, independentemente da presença física do médico neurologista na emergência. Portanto, foi possível identificar nas respostas aspectos como: confiabilidade das respostas, escassez de profissionais, redução do tempo para

intervenção e a necessidade de expertise em cuidados de AVC. Conforme observado nas seguintes falas:

Sim, pela confiabilidade das respostas dos profissionais do programa (Gestor 1).

Importante. Primeiro pela falta desse profissional em nossa região. A telemedicina já consegue suprir a falta do especialista para o primeiro impacto. Logo em seguida tem o tempo em janela onde o paciente pode receber o benefício do trombolítico, amenizando assim sequelas que o deixariam incapacitado de exercer algumas funções (Gestor 2).

Sim, independente se o neurologista está ou não presente na emergência o caso é conduzido (Gestor 3).

Sim, principalmente de especialistas em neurologia (Gestor 4).

Sem dúvidas, ao entender que AVC é uma condição que requer grande bagagem de conhecimentos técnicos, anatômicos, fisiopatológicos, radiológicos e terapêuticos, bem como expertise neste tipo de atendimento e que manter profissionais com estas qualificações presencialmente pulverizados na rede é inviável, portanto, o TeleAVC permite maior capilaridade da assistência qualificada (Médico 2).

O hospital está situado em uma região onde há escassez de especialistas em AVC, conforme dados do estudo Demografia Médica no Brasil 2023 (Scheffer, 2023). A adesão ao TeleAVC possibilitou que a instituição começasse a realizar a trombólise. Desta forma, essa abordagem expandiu o atendimento de emergência com qualidade e teve repercussões positivas na qualidade do cuidado prestado aos pacientes. Assim, a adoção do TeleAVC foi um dos pontos chave para a implementação da trombólise, o que corrobora com um estudo de revisão sistemática conduzido por Johansson e Wild (2010), onde foi evidenciado que a administração do tratamento trombolítico aumentou em hospitais que utilizam serviços de TeleAVC.

#### 4.3.4 Diminuição de transferências hospitalares

Ao serem questionados sobre a diminuição de transferências hospitalares, foi destacado que não houve impacto significativo nas taxas de transferências na instituição para o AVC isquêmico, conforme evidenciado nas respostas seguintes:



Para o AVC isquêmico não, que é o que ocorre com maior frequência (Gestor 4).

Não houve impacto nas taxas de transferências uma vez que estes pacientes permaneciam na unidade em tratamento conservador antes da implantação do TeleStroke (Médico 2).

No caso do TeleAVC, a implantação da tecnologia pode ter facilitado a avaliação e a definição de diagnósticos corretos para os pacientes. Dessa forma, supõe-se que, como o tratamento conversador já estava sendo realizado, isso pode explicar a ausência de impacto nas taxas de transferências hospitalares. A maior frequência de casos de AVC isquêmico mencionada na resposta do Gestor 4 corrobora as descobertas do estudo mais recente do Global Burden of Disease de 2021, no qual o tipo isquêmico representou 62,4% dos casos da doença no período entre 1990 e 2019 em 204 países e territórios (Feigin *et al.*, 2021).

#### 4.3.5 Redução de custos

Quando questionados se o TeleAVC pode contribuir para a redução de custos nos serviços de saúde, foram destacadas questões relacionadas ao alto custo de especialistas, à redução de profissionais e equipamentos ociosos, aos gastos com exames desnecessários e ao fardo econômico a longo prazo associado à doença. Evidenciado em trechos como os seguintes:

[...] especialistas tem um alto custo presencial (Gestor 1).

Sim, evitando profissionais e equipamentos ociosos, bem como gasto com exames desnecessários (mal indicados) quando analisado no curto prazo, além de impactar na redução de gastos do sistema de saúde no longo prazo ao reduzir incapacidades e necessidade de assistência à pacientes portadores de sequelas em geral (Médico 2).

Afirma Qurat Ul Ain *et al.* (2024), que o TeleAVC promove economia de custos tanto para os pacientes quanto para as instituições de saúde, ao reduzir despesas e tempo com deslocamentos, pois possibilita o acesso a neurologistas, independentemente das restrições geográficas.

A redução do tempo porta-agulha alcançado pela aplicação do TeleAVC no atendimento de casos de AVC leva a melhores resultados para os pacientes, reduzindo potencialmente o fardo econômico a longo prazo associado à doença (Qurat UI Ain *et al.*, 2024).

#### 4.3.6 Redes de AVC

Embora não foi direcionada nenhuma questão específica sobre o tema “Redes de AVC” para os participantes da pesquisa, foi possível observar durante as análises dos dados coletados que o hospital se beneficia de uma rede de TeleAVC estruturada no modelo *spoke and hub*.

Corroborando com os estudos de Switzer *et al.* (2013) e Silva e Schwamm (2012), que enfatizaram que nem todas as instituições de saúde podem dispor do tratamento trombolítico para o AVC isquêmico agudo, em partes, devido à escassez e custo alto de especialistas.

Nesse contexto, os estudos demonstraram que as redes podem contribuir para superação das barreiras geográficas e a falta de profissionais qualificados em regiões rurais e cidades do interior para realizar a trombólise, melhorando assim a qualidade geral do atendimento e os resultados a longo prazo. Corroborando Demaerschalk *et al.* (2012) ao afirmarem que a replicação da infraestrutura de *spoke and hub* apoia a expansão e a aplicação da telemedicina em cenários mais amplos.

A Figura 11 apresenta um quadro síntese com os principais resultados da categoria “Repercussões organizacionais” obtidos com a pesquisa.

Figura 11: Resultados da categoria “Repercussões organizacionais”

Categoria de análise	Tema	Principais achados
Repercussões organizacionais	Facilidade para implantação	<p>Não foram encontradas dificuldades significativas na implantação do TeleAVC.</p> <p>O aplicativo Join, utilizado pela instituição, foi de fácil manuseio e implantação, facilitando a comunicação entre os profissionais de saúde.</p> <p>A conscientização das equipes multidisciplinares sobre a urgência do atendimento foi um fator crucial para a implementação bem-sucedida.</p>
	Capacitação de equipe multidisciplinar	Investimentos em treinamentos foram essenciais para a implantação eficaz do TeleAVC.
	Escassez e o alto custo de especialistas em AVC	<p>O TeleAVC supriu a escassez de neurologistas e reduziu a dependência de especialistas presenciais.</p> <p>A telemedicina garantiu respostas rápidas e precisas, mesmo sem a presença física do neurologista.</p> <p>A implantação do TeleAVC possibilitou a realização de trombólises no hospital.</p>
	Diminuição de transferências hospitalares	Não houve impacto significativo nas taxas de transferências de pacientes com AVC isquêmico, que já eram tratadas de forma conservadora antes da implementação do TeleAVC.
	Redução de custos	<p>O TeleAVC contribuiu para a redução de custos com especialistas presenciais, exames desnecessários e equipamentos ociosos.</p> <p>O acesso remoto a neurologistas permitiu a economia de deslocamentos e tempo, otimizando os recursos da instituição.</p>
	Redes de AVC	A rede de TeleAVC permitiu superar barreiras geográficas e a falta de profissionais qualificados.

Fonte: elaborado pelo autor.

#### 4.4 SAÚDE E DESENVOLVIMENTO

Nesta categoria, encontram-se os temas: crescimento econômico e inovação tecnológica; qualidade de vida; saúde e sua importância social; saúde como condição de cidadania, e expansão das liberdades.

Quanto à visão dos participantes da pesquisa sobre as possíveis relações da aplicação do TeleAVC com a saúde e o desenvolvimento, percebeu-se uma clara valorização do impacto positivo da telemedicina no tratamento do AVC, o que parece beneficiar significativamente a região. Os profissionais destacaram aspectos como: escassez e alto custo de profissionais especializados na forma presencial; otimização do tempo; economia e segurança para pacientes e gestores; redução de gastos; morbi-mortalidade associada ao AVC; qualidade da assistência à saúde; aumento da capacidade laboral; segurança e confiança em relação ao serviço de saúde; e criação de um ambiente de segurança psicológica, que pode contribuir para o desenvolvimento humano. Esses aspectos foram evidenciados em respostas como as seguintes:

Sim, profissionais altamente especializados são raros e tem altíssimo custo na forma presencial (Gestor 1).

Otimização de tempo. Economia e segurança para o paciente e até mesmo ao gestor municipal, evitando assim transportes desnecessários [...] (Gestor 2).

Sim, a telemedicina do AVC beneficia toda a região que demanda dos nossos serviços de saúde (Gestor 3).

Sim melhora a saúde da população em geral reduzindo mortalidade e custos por AVC (Gestor 4).

Com certeza. Obviamente o TeleAVC reduz morbi-mortalidade e, portanto, aumenta a capacidade laboral da população em geral da região, além de gerar maior senso de segurança e confiança da população em relação ao serviço de saúde, criando ambiente de segurança psicológica que contribui para o desenvolvimento humano (IDH) (Médico 2).

Observa-se que apesar da escassez e do custo elevado de especialistas presenciais na região, a telemedicina se apresentou como uma solução eficiente para otimização dos cuidados ao AVC, reduzir despesas e aumentar a segurança tanto para pacientes quanto para gestores. A redução da morbi-mortalidade associada ao

AVC e a melhoria na qualidade da assistência podem contribuir para o aumento da capacidade laboral, tendo em vista que o AVC é uma das doenças que mais causam incapacitações conforme Miranda (2024), e promover um ambiente de segurança psicológica. Esse ambiente, por sua vez, fortalece a confiança da população no sistema de saúde o que pode favorecer o desenvolvimento humano.

#### 4.4.1 Crescimento econômico e inovação tecnológica

Quando questionados se a implantação do TeleAVC poderia contribuir para o crescimento econômico e inovação tecnológica de uma região, os médicos mencionaram que, embora a implantação da telemedicina do AVC tenha representado um avanço tecnológico significativo e destacar tanto a instituição quanto o município, não é percebido um impacto no crescimento econômico ou em outros avanços tecnológicos na região, decorrentes da implantação, pois o serviço já estava bem estruturado e o projeto não provocou uma expansão adicional da estrutura existente. Observou que a visão dos médicos em relação a esse aspecto se alinhou com a dos gestores.

A telemedicina do AVC nos destaca no estado e até no país. Poucas cidades com até 100 mil habitantes se beneficiam deste recurso [...]. Com relação ao crescimento econômico creio que não gera impacto significativo (Médico 1).

Quanto a crescimento econômico e tecnológico como consequências da implantação do TeleAVC, não vejo este impacto em nossa região. O recurso do Telestroke em si foi um grande avanço tecnológico, mas não enxergo que ele tenha gerado outros avanços tecnológicos uma vez que o serviço já possuía adequada estrutura e não houve expansão da mesma graças ao projeto (Médico 2).

As considerações dos participantes revelam que o TeleAVC pode beneficiar o desenvolvimento da região onde a instituição de saúde está localizada. Com relação à inovação tecnológica observa-se que a implantação da telemedicina do AVC destacou a região em termos de tecnologia aplicada à saúde, já um possível crescimento econômico não foi observado. Na percepção dos profissionais, a telemedicina aplicada ao tratamento do AVC otimiza tempo e recursos, melhora o acesso a cuidados especializados, bem como têm uma importância social relevante.

#### 4.4.2 Qualidade de vida

Moreira *et al.* (2015) realizaram um estudo para avaliar a repercussão do AVC na qualidade de vida de sujeitos acometidos pela doença. Os pesquisadores identificaram que a doença afeta diversas dimensões da qualidade de vida, que envolvem, vitalidade, papéis sociais, familiares e personalidade. Essas dimensões evidenciam como o AVC não apenas compromete a funcionalidade física, mas também altera a vida social das pessoas afetadas. Assim, os autores concluíram que o AVC afeta diversas dimensões da qualidade de vida, podendo alterar as relações familiares e restringir a participação social das pessoas acometidas.

Conforme evidenciado nas falas dos participantes da pesquisa, o acesso a profissionais especializados, que são escassos e caros na forma presencial, possibilitado pela telemedicina, otimiza o tempo e reduz custos, garantindo maior segurança tanto para pacientes quanto para gestores. Essa abordagem contribui para a melhoria da qualidade de vida dos pacientes, ao possibilitar um atendimento mais ágil e eficiente, reduzir barreiras físicas e financeiras aos cuidados médicos. Além disso, a telemedicina contribui para a diminuição da morbi-mortalidade associada ao AVC, resultando em melhor qualidade de assistência e um possível aumento da capacidade laboral da população. Esse cenário gera um ambiente de segurança psicológica, fortalecendo a confiança da comunidade no sistema de saúde e impulsionando o desenvolvimento humano e social na região.

#### 4.4.3 Saúde e sua importância social

Além de sua importância para a seguridade social, a saúde é um aspecto fundamental da cidadania e constitui uma parte essencial da dimensão social do desenvolvimento. É considerada uma área estratégica no contexto do desenvolvimento nacional, sendo comparável em relevância às dimensões econômica e tecnológica (Gessi *et al.*, 2021). Assim, destaca-se sua importância social tendo como finalidade a qualidade de vida da população, dado que a saúde é um bem público e um direito social garantido constitucionalmente (Gessi *et al.*, 2021). A visão de que a saúde constitui uma condição de cidadania é considerada parte essencial do conceito de desenvolvimento (Gadelha, 2007).

As falas dos gestores e médicos ressaltam a relevância da telemedicina na promoção da saúde como um direito social fundamental, enfatizando sua importância na qualidade de vida da população. Gestores destacam que a telemedicina no atendimento de AVC otimiza recursos, evita transportes desnecessários e melhora a acessibilidade, refletindo uma estratégia que beneficia toda a região. Além disso, conforme menciona o Médico 2, essa abordagem não apenas reduz a mortalidade e morbi-mortalidade associadas à doença, mas também fortalece a confiança da população nos serviços de saúde, o que pode promover um ambiente de segurança psicológica. Essas considerações alinham-se à ideia de que a saúde é um aspecto central da cidadania e do desenvolvimento social, evidenciando sua importância em diferentes contextos.

#### 4.4.4 Saúde como condição de cidadania

O acesso à saúde é fundamental para o pleno exercício da cidadania. O TeleAVC representa um avanço significativo nesse contexto, garantindo que todos os cidadãos, independentemente de sua localização, tenham acesso a cuidados especializados em casos de AVC. Alinhando-se à ideia de que a saúde é um direito básico e essencial para a dignidade humana e a participação ativa na sociedade.

A saúde é um componente essencial da cidadania, e o TeleAVC surge como um importante avanço nesse sentido, assegurando que todos os cidadãos, independentemente de onde se encontrem, tenham acesso a cuidados especializados em emergências relacionadas ao AVC. Conforme enfatizado pelos entrevistados, essa iniciativa não apenas otimiza recursos, mas também aumenta a confiança da população nos serviços de saúde. O Médico 2 destaca que a redução da mortalidade e morbi-mortalidade contribui para um ambiente seguro, fundamental para a dignidade humana e a participação ativa na sociedade. Assim, o TeleAVC reforça a ideia de que o acesso à saúde é um direito fundamental para o exercício pleno da cidadania.

#### 4.4.5 Expansão das liberdades

Para Sen (2010, p.17) o desenvolvimento é um processo que expande as liberdades reais que as pessoas podem desfrutar. Assim, o termo "liberdades"

refere-se a fatores como as condições sociais e econômicas, incluindo serviços de educação e saúde, além dos direitos civis como a liberdade de participar de debates e investigações públicas. Segundo Sen (2010) o desenvolvimento exige a eliminação das principais fontes de privação de liberdade: pobreza e tirania, falta de oportunidades econômicas, exclusão social sistemática e a negligência dos serviços públicos, como assistência social, educação e saúde.

Nesta esteira de pensamento, a aplicação do TeleAVC dialoga com a expansão das liberdades descritas por Sen (2010). Segundo o autor, o foco na condição humana é essencial, defendendo que o indivíduo deve ser agente ativo nos processos, ter a liberdade de fazer escolhas, o que se torna impossível aos indivíduos privados de suas capacidades básicas, como na ausência de saúde (Fischborn, 2015). Desta forma é impossível considerar o desenvolvimento para indivíduos que são privados de liberdades essenciais. Assim, o processo de desenvolvimento envolve áreas fundamentais como acesso aos serviços de saúde, educação e cidadania. A telemedicina do AVC, ao possibilitar o acesso aos cuidados especializados para pacientes acometidos pela doença em regiões remotas que não dispõem de especialistas, contribui com a promoção de liberdades essenciais, ampliando oportunidades e, conseqüentemente, gerando qualidade de vida.

Com base na visão dos participantes da pesquisa sobre a relação entre Saúde, Desenvolvimento e o TeleAVC, conclui-se que a telemedicina tem um impacto amplamente positivo no tratamento de AVC. Os depoimentos dos gestores e médicos destacaram que o TeleAVC não apenas melhora a qualidade da assistência à saúde, mas também beneficia a região ao reduzir a morbi-mortalidade e, conseqüentemente, diminuir os gastos com doenças e a mortalidade geral. Além disso, a qualidade dos serviços de saúde oferecidos à população pode fortalecer a confiança e a segurança do paciente com relação ao sistema de saúde, ao mesmo tempo em que promove um ambiente de segurança psicológica que pode contribuir para o desenvolvimento humano.

A Figura 12 apresenta os resultados da categoria “saúde e desenvolvimento” e os principais achados por tema da categoria.



Figura 12: Resultados da categoria “Saúde e desenvolvimento”

Categoria de análise	Tema	Principais achados
Saúde e desenvolvimento	Crescimento econômico e inovação tecnológica	<p>Não foi observado um possível crescimento econômico.</p> <p>Recurso reconhecido como destaque para a região.</p>
	Qualidade de vida	<p>Acesso a especialistas reduz custos e otimiza o tempo para intervenção.</p> <p>Melhoria na assistência à saúde e na qualidade de vida dos pacientes.</p> <p>Diminuição da morbi-mortalidade e aumento da capacidade laboral, promovendo um ambiente de segurança psicológica.</p>
	Saúde e sua importância social	<p>Saúde é um direito social essencial e estratégico para o desenvolvimento.</p> <p>O TeleAVC pode proporcionar acessibilidade aos cuidados e melhoria da qualidade de vida dos pacientes.</p> <p>Fortalece a confiança da população no sistema de saúde.</p>
	Saúde como condição de cidadania	<p>TeleAVC garante acesso a cuidados especializados para pacientes.</p> <p>Acesso à saúde é fundamental para dignidade e participação na sociedade. Redução da mortalidade fortalece a confiança e o exercício pleno da cidadania.</p>
	Expansão das liberdades	<p>A telemedicina do AVC pode contribuir para eliminação de privações de liberdade relacionadas à saúde.</p> <p>Proporciona o acesso a cuidados especializados, expande oportunidades e gera qualidade de vida.</p> <p>Alinhamento com a visão de desenvolvimento como expansão de liberdades reais.</p>

Fonte: elaborado pelo autor.

## 5 CONSIDERAÇÕES FINAIS

O TeleAVC proporciona o acesso a serviços abrangentes de tratamento de AVC em diferentes configurações de cuidados e áreas geográficas. Em regiões onde não há neurologistas, especialistas em AVC ou em reabilitação, a telemedicina atua como uma solução custo-efetiva para superar as lacunas na prestação de cuidados de saúde, bem como entre cuidados de níveis primário e terciário (Heart and Stroke Foundation, 2017).

O TeleAVC já é uma realidade em algumas cidades brasileiras, no entanto, é preciso melhorar o atendimento ao AVC em todas as regiões do país. A implementação do suporte por telemedicina é recomendada para apoiar hospitais, especialmente aqueles que não dispõem de neurologistas disponíveis 24 horas por dia no setor de emergência (Silva; Schwamm, 2012; Martins *et al.*, 2013).

O presente estudo teve como objetivo identificar as repercussões da implantação da telemedicina no tratamento do Acidente Vascular Cerebral e suas possíveis relações com o Desenvolvimento Regional. Para alcançar o objetivo proposto, foi realizada uma revisão teórica e uma pesquisa de campo com profissionais da área da saúde. Podemos afirmar que os objetivos propostos para a pesquisa foram alcançados, na medida em que, por meio da pesquisa, foi possível identificar repercussões da aplicação do TeleAVC e suas relações com o desenvolvimento, bem como a confirmação do modelo conceitual elaborado.

O TeleAVC representa um avanço significativo no tratamento emergencial do AVC no Brasil e já se encontra bem estabelecido em outros países. Ao auxiliar as equipes de cuidados, especialmente em regiões onde não há oferta de assistência presencial de neurologistas disponível 24 horas por dia, o seu uso torna-se um recurso indispensável para assistir o manejo dos cuidados de AVC. O atendimento rápido e eficaz pode proporcionar uma melhor qualidade de vida aos pacientes, possibilitando uma recuperação mais rápida e com menos sequelas. Desta forma, abre caminho para a expansão das oportunidades que as pessoas acometidas pela doença poderão desfrutar, alinhando-se com o conceito de desenvolvimento que não está atrelado apenas a indicadores econômicos. Um desenvolvimento que se limita a aspectos econômicos, negligenciando a melhoria do acesso aos cuidados de saúde, não pode ser dito completo.

Com base no estudo realizado, compreendeu-se que a aplicação do TeleAVC tem repercussões clínicas e organizacionais significativas, favoráveis tanto para os pacientes quanto para a instituição de saúde, além de contribuir com a promoção do desenvolvimento regional. A partir da análise das respostas dos participantes da pesquisa, percebemos uma clara valorização por parte dos profissionais quanto às repercussões positivas da telemedicina do AVC para a instituição de saúde, pacientes e para o desenvolvimento da região.

Em relação às repercussões clínicas observadas neste estudo, destacam-se a eficiência no tratamento, a redução de sequelas, incapacidade e mortalidade por AVC, o aumento na taxa de trombólises e a redução do tempo para intervenção. O uso do TeleAVC para suporte na emergência relacionada ao AVC apresenta repercussões clínicas que contribuem para a oferta de um tratamento mais eficiente. A rápida tomada de decisão, que possibilita a redução do tempo para intervenção é essencial para o tratamento bem-sucedido. No caso do AVC isquêmico agudo, a intervenção trombolítica é um procedimento crítico que depende de uma janela de tempo estreita. Nesse cenário, a telemedicina possibilita que o tratamento seja administrado em hospitais que não dispõem da presença imediata de especialistas, além de facilitar a avaliação da necessidade de transferências para centros terciários. Dessa forma, o tratamento iniciado no tempo adequado está associado a melhores desfechos clínicos.

Já em relação às repercussões organizacionais, observaram-se temas como facilidade para implantação, capacitação de equipe multidisciplinar, escassez e o alto custo de especialistas, diminuição de transferências hospitalares, redução de custos e, redes de AVC. Esses aspectos estão interligados com as repercussões clínicas identificadas. O TeleAVC é possibilitado pelas redes de AVC; assim, ao aderir a essas redes, o hospital se beneficia em diversos aspectos. A eficiência no tratamento e a redução do tempo para intervenção são potencializadas pela adoção da tecnologia facilitada pela capacitação adequada e contínua da equipe multidisciplinar. A diminuição das transferências hospitalares e a redução de custos estão relacionadas à capacidade de fornecer cuidados especializados localmente, o que pode contribuir para uma maior taxa de trombólises e para a redução de sequelas e mortalidade.

Sua importância social é evidente, especialmente em regiões remotas que não dispõem de acesso imediato a especialistas. O TeleAVC promove o acesso a cuidados de saúde de alta qualidade, facilita diagnósticos e intervenções rápidas e pode ajudar a reduzir os impactos neurológicos, sociais e econômicos causados por um AVC. Dessa forma, dialoga com o conceito de saúde como uma condição essencial para a cidadania e um direito social fundamental. Assim, essa tecnologia representa um avanço significativo na forma como o desenvolvimento tecnológico pode melhorar a saúde e o bem-estar da população, repercutindo positivamente em aspectos sociais do desenvolvimento de uma região, o que está alinhado com os Objetivos de Desenvolvimento Sustentável, especificamente o ODS 3, que tem por objetivo assegurar uma vida saudável e promover o bem-estar para todos, em todas as idades.

Conforme ressalta Qurat Ul Ain *et al.* (2024) é uma necessidade “[...] o estabelecimento de redes de profissionais de cuidados de AVC e a utilização, pelo governo, de capacidades de telessaúde para melhorar os sistemas de saúde”. Desta forma, para apoiar a seguridade social, os governos devem estabelecer redes de telecomunicações adequadas e fornecer apoio técnico e financeiro para a terapia remota de AVC agudo. Para melhorar o tratamento do AVC em áreas remotas, é crucial capacitar os profissionais de saúde locais, utilizar a telemedicina e implementar mudanças políticas sistêmicas.

Este estudo visou alcançar uma saturação de dados na pesquisa de campo. No entanto, ao longo da análise de conteúdo, observou-se que a saturação pretendida não foi totalmente obtida. A principal razão foi a limitação no número de participantes, devido a restrições de tempo da presente pesquisa e dos profissionais que se pretendia entrevistar, principalmente médicos, o que resultou em dificuldades na coleta de dados.

Desta forma, os pesquisadores reconhecem as limitações do estudo quanto ao tamanho da amostra. Portanto, sugere-se realizar futuramente novos estudos que incluam a percepção dos profissionais que atuam nos centros provedores (*hubs*), bem como analisar indicadores de saúde regionais relacionados ao AVC e as repercussões da integração de tecnologias de Inteligência Artificial (IA) como o Aprendizado de Máquina (*Machine Learning*) no cuidado ao AVC. Tais tecnologias podem trazer possíveis repercussões favoráveis ao aprimorar a eficiência do

TeleAVC, facilitar análises preditivas para uma melhor compreensão dos desfechos clínicos e otimizar os recursos disponíveis. Essa abordagem multidisciplinar pode suspostamente contribuir significativamente para avanços na gestão hospitalar e na qualidade dos cuidados oferecidos, fortalecendo ainda mais o tratamento do AVC em diferentes contextos e regiões.

## REFERÊNCIAS

ACADEMIA BRASILEIRA DE NEUROLOGIA. **Demografia Médica no Brasil 2023**. Disponível em: <https://abneuro.org.br/2023/05/03/demografia-medica-no-brasil-2023/>. Acesso em: 10 jun. 2024.

ALLM. **Um aplicativo de comunicação para profissionais da saúde**. Disponível em: <https://g.allm.net/pt-br/join/>. Acesso em: 6 jun. de 2024.

AMERICAN HEART ASSOCIATION. **Telestroke: Connecting Patients to quality treatment**. Fact Sheet. 2022. Disponível em: <https://www.heart.org/-/media/Files/About-Us/Policy-Research/Fact-Sheets/Stroke/Telestroke-Fact-Sheet.pdf>. Acesso em: 01 maio. 2024.

ANJOS FILHO, R. N. dos. **Direito ao desenvolvimento**. São Paulo: Saraiva, 2013.

AUDEBERT, H. J.; SCHWAMM, L. **Telestroke: Scientific results**. *Cerebrovascular Diseases*, v. 27, n. SUPPL. 4, p. 15–20, 2009.

BARDIN, L. **Análise de conteúdo**. São Paulo: Edições 70, 2016.

BARDIN, Laurence. **Análise de conteúdo**. Lisboa: Edições 70, 1977.

BAUM, D. **"The impact of telestroke services on diagnosis, patient outcomes, and treatment"**. Theses, Dissertations and Capstones. **Marshall University. 2024**.

BELLUZZO, R. C. B. **Competência em informação (Colnfo) e midiática: inter-relação com a Agenda 2030 e os Objetivos de Desenvolvimento Sustentável (ODS) sob a ótica da educação contemporânea**. Folha de rosto; *Revista de Biblioteconomia e Ciência da Informação*. v. 4, n. 1, p. 15-24, jan./jun., 2018.

BLECH B.; DEMAERSCHALK, B. M. **Telestroke and teleneurology. In Telemedicine, Telehealth and Telepresence: Principles, Strategies, Applications, and New Directions**. Springer International Publishing. 2020. p. 401-417 doi: 10.1007/978-3-030-56917-4\_25

BONI, Valdete; QUARESMA, Sílvia Jurema. **Aprendendo a entrevistar: como fazer entrevistas em ciências sociais**. Em Tese, Florianópolis, v. 2, n. 1, p. 68-80, jan. 2005. Disponível em: <https://periodicos.ufsc.br/index.php/emtese/article/view/18027>. Acesso em: 25 mar. 2024.

BRASIL. **Portaria n. 467/2020**. Dispõe, em caráter excepcional e temporário, sobre as ações de Telemedicina, com o objetivo de regulamentar e operacionalizar as medidas de enfrentamento da emergência de saúde pública de importância internacional previstas no art. 3º da Lei no 13.979, de 6 de fevereiro de 2020, decorrente da epidemia de COVID-19. *Diário Oficial da União; Poder Executivo*, Brasília, DF, de 20 de março de 2020b, Seção I, p. 1.

CAETANO *et al.* **Desafios e oportunidades para telessaúde em tempos da pandemia pela COVID-19: uma reflexão sobre os espaços e iniciativas no contexto brasileiro.** Cad. Saúde Pública 36 (5). 2020. <https://doi.org/10.1590/0102-311X00088920>.

CAMPOS, A. S. **A responsabilidade civil pela ausência do consentimento informado do paciente no âmbito da telemedicina.** Rio de Janeiro: Processo, 2024.

CANEDA, M. A. G *et al.* **Confiabilidade de escalas de comprometimento neurológico em pacientes com acidente vascular cerebral.** Arq Neuropsiquiatr 64(3-A), 2006, p. 690-697.

CHHABRA, N. *et al.* **Demonstration of high diagnostic accuracy for cerebral ischemia in a large academic hub-and-spoke telestroke network.** Mayo Clinic Proceedings: Digital Health. 2023. <https://doi.org/10.1016/j.mcpdig.2023.08.004>.

CHIZZOTTI, Antônio. **A pesquisa qualitativa em ciências humanas e sociais: evolução e desafios.** Revista Portuguesa de Educação, Universidade do Minho Braga, Portugal, vol. 16, n. 2, 2003, p. 221-236. Disponível em: <https://www.redalyc.org/articulo.oa?id=37416210>. Acesso em: 25 mar. 2024.

CONSELHO FEDERAL DE MEDICINA. **Ofício CFM nº 1.756/2020.** Disponível em: [https://portal.cfm.org.br/images/PDF/2020\\_oficio\\_telemedicina.pdf](https://portal.cfm.org.br/images/PDF/2020_oficio_telemedicina.pdf). Acesso em: 14 abr. 2023.

\_\_\_\_\_. **Resolução CFM nº 2.314/2022**, que define e regulamenta a telemedicina no Brasil. Diário Oficial da União, 05 de maio de 2022, Seção I, p.227. Disponível em: [https://sistemas.cfm.org.br/normas/arquivos/resolucoes/BR/2022/2314\\_2022.pdf](https://sistemas.cfm.org.br/normas/arquivos/resolucoes/BR/2022/2314_2022.pdf). Acesso em: 20 ago. 2023.

\_\_\_\_\_. **Resolução nº 1.643/2002.** Disponível em: <https://abmes.org.br/arquivos/legislacoes/Resolucao-CFM-1643-2002-08-07.pdf>. Acesso em: 14 abr. 2023.

\_\_\_\_\_. **Resolução nº 2.227/2018.** Disponível em: <https://abmes.org.br/arquivos/legislacoes/Resolucao-CFM-2227-2018-12-13.pdf>. Acesso em: 14 abr. 2023.

\_\_\_\_\_. **Resolução nº 2.228/2019.** Disponível em: <https://abmes.org.br/arquivos/legislacoes/Resolucao-CFM-2228-2018-02-26.pdf>. Acesso em: 14 abr. 2023.

CURRAN, V. R. **Tele-education.** Journal of Telemedicine and Telecare, 12(2), 57–63. doi:10.1258/135763306776084400, 2006.

DAOU, H., BRITO FILHO, J. **Direito à saúde e desenvolvimento.** Argumenta Journal Law, Jacarezinho – PR, Brasil, n. 31, 2019, p. 289-313.

DEMAERSCHALK, B. M. *et al.* **Efficacy of telemedicine for stroke: pooled analysis of the Stroke Team Remote Evaluation Using a Digital Observation Camera (STRoKE DOC) and STRoKE DOC Arizona telestroke trials.** *Telemed J E Health*, v. 18, n. 3, p. 230-237, 2012. DOI: 10.1089/tmj.2011.0116.

DENARDI, R. *et al.* **Fatores que afetam o desenvolvimento local em pequenos municípios do Estado do Paraná.** Curitiba: EMATER, 2000.

DICOM. **About DICOM: Overview.** Disponível em: <https://www.dicomstandard.org/about>. Acesso em: 10. out. 2024.

DOMINGUES, R. B. *et al.* **Telemedicine in neurology: current evidence.** *Brazilian Academy of Neurology*, 2020. <https://doi.org/10.1590/0004-282X20200131>.

FISCHBORN, A. F. **Saúde e desenvolvimento: uma análise a partir do conceito de desenvolvimento de Amartya Sen.** *DRd - Desenvolvimento Regional em debate*, [S. l.], v. 5, n. 1, p. 201–210, 2015. DOI: 10.24302/drd.v5i1.604. Disponível em: <http://www.periodicos.unc.br/index.php/drd/articlo/view/604>. Acesso em: 27 jun. 2023.

FEIGIN, V. L. *et al.* **Global, regional, and national burden of stroke and its risk factors, 1990–2019: a systematic analysis for the Global Burden of Disease Study 2019.** *Lancet Neurol* 2021; 20: 795–820. [https://doi.org/10.1016/S1474-4422\(21\)00252-0](https://doi.org/10.1016/S1474-4422(21)00252-0).

FUNDAÇÃO SEADE. **Seade Municípios.** Disponível em: <https://municipios.seade.gov.br/>. Acesso em: 10. dez. 2023.

FURTADO, C. **Dialética do desenvolvimento.** Rio de Janeiro: Fundo de Cultura; 1964.

GADELHA, C. A. G. **Desenvolvimento e Saúde: em busca de uma nova utopia.** *Revista Saúde em Debate*, Rio de Janeiro, v.19, nº 71, 2007.

GADELHA, C. A. G.; COSTA, L. S. **A Saúde e territorialização na perspectiva do desenvolvimento.** *Revista Ciência & Saúde Coletiva*. Rio de Janeiro, 2011.

GATTO, Lícia. **Crescimento econômico e desenvolvimento social.** UFAL, 2003.

GERMINARI, Jefferson Patrik; OLIVEIRA, Bruno Bastos de. **O desenvolvimento da telemedicina no Brasil: desafios e entraves normativo jurídicos.** 1. ed. Uberlândia: LAECC, 2021.

GESSI, N. L. *et al.* **A saúde e sua Relação com o Desenvolvimento: um olhar acerca da contribuição da saúde no desenvolvimento regional.** *Conjecturas*, v. 21, nº 6, 2021.

GIL, Antonio Carlos. **Como elaborar projetos de pesquisa.** 7. ed. Barueri: Atlas, 2022.



GOIS, V. **A evolução do tele AVC no Brasil e no mundo.** 2018. Disponível em: <https://www.siate.com.br/2018/06/28/a-evolucao-do-tele-avc-no-brasil-e-no-mundo/>. Acesso em 05 jan. 2024.

GONÇALVES, R. F. *et al.* **A telemedicina pode ser tão confiável quanto a medicina convencional quando usada no sistema único de saúde - SUS?** BioSCIENCE. 2024; 82:e003.

GONSALVES, Elisa Pereira. **Conversas sobre iniciação à pesquisa científica.** 4. ed. Campinas: Editora Alinea, 2005.

HARAHSEH, E. *et al.* **Telestroke's Role Through the COVID-19 Pandemic and Beyond.** Current treatment options in neurology vol. 24,11 (2022): 589-603. doi:10.1007/s11940-022-00737-0.

HESS, D. C.; AUDEBERT, H. J. **The history and future of telestroke.** Nat Rev Neurol 9, 340–350. 2013. doi:10.1038/nrneurol.2013.86.

HOSPITAL MOINHOS DE VENTO. **Uso de novas tecnologias nas emergências é tema de debate no Hospital Moinhos de Vento.** Disponível em: <https://www.hospitalmoinhos.org.br/institucional/noticias/uso-de-novas-tecnologias-nas-emergencias-e-tema-de-debate-hospital-moinhos-de-vento>. Acesso em: 6 maio de 2024. 2016.

JOHANSSON, T., WILD, C. **Telemedicine in acute stroke management: Systematic review.** International Journal of Technology Assessment in Health Care. 2010;26(2):149-155. doi:10.1017/S0266462310000139.

LEVINE, S. R., GORMAN, M. **“Telestroke”:** the application of telemedicine for stroke. Stroke 30: 464–469, 1999.

LISBOA, K. O. *et al.* **A história da telemedicina no Brasil: desafios e vantagens.** Saúde e Sociedade, v. 32, 2023. Disponível em: <https://www.scielo.br/j/sausoc/a/htDNpswTKXwVr667LV9V5cP/?format=pdf&lang=pt>. Acesso em: 10 mar. de 2023.

MALDONADO, J.; CRUZ, A. **Impactos do Covid-19 na telemedicina no Brasil.** Cadernos do Desenvolvimento, Rio de Janeiro, vol. 16, n. 28, p. 173-196, jan-jun. 2021.

MALDONADO, Jose Manuel Santos de Varge; MARQUES, Alexandre Barbosa; CRUZ, Antonio. **Telemedicina: desafios à sua difusão no Brasil.** Cadernos de Saúde Pública, Rio de Janeiro, v. 32, 2016.

MARTINS, S. C. O. *et al.* **Past, present, and future of stroke in middle-income countries: The Brazilian experience.** International Journal of Stroke, v. 8, n. 100 A, p. 106-111, 2013. doi: 10.1111/ijss.12062.

MARTINS, S. C. O. *et al.* **Validation of a Smartphone Application in the Evaluation and Treatment of Acute Stroke in a Comprehensive Stroke Center.** Stroke, v. 51, n. 1, p. 240–246, 2019.

MEYER, B. C. *et al.* **Efficacy of site-independent telemedicine in the STROKE DOC trial: a randomised, blinded, prospective study.** *Lancet Neurol* 7: 787-795, 2008.

MILES, Matthew B.; HUBERMAN, A. Michael. **Qualitative Data Analysis: An Expanded Sourcebook.** 2. ed. Thousand Oaks: SAGE Publications, 1994.

MINAYO, M. C. de S. **Amostragem e saturação em pesquisa qualitativa: Consensos e controvérsias.** *Revista Pesquisa Qualitativa.* São Paulo (SP), v. 5, n. 7, p. 01-12, abril. 2017.

MINAYO, M. C. de S. **O desafio do conhecimento: pesquisa qualitativa em saúde.** 14. ed. São Paulo: Hucitec, 2014.

MINAYO, Maria Cecília de Souza (Org.). **Pesquisa social: teoria, método e criatividade.** 21. ed. Petrópolis: Vozes, 2002.

MINISTÉRIO DA SAÚDE. **Acidente Vascular Cerebral.** Disponível em: <https://www.gov.br/saude/pt-br/assuntos/saude-de-a-a-z/a/avc>. Acesso em: 10 jun. 2024.

\_\_\_\_\_. **Ministério da Saúde lança serviço inédito de telessaúde para expandir assistência no território yanomami.** Disponível em: <https://www.gov.br/saude/pt-br/assuntos/noticias/2023/dezembro/ministerio-lanca-servico-inedito-de-telessaude-para-expandir-assistencia-no-territorio-yanomami>. Acesso em: 30 dez. 2023.

MIRANDA, M. **Acidente Vascular Cerebral.** Sociedade Brasileira de AVC, 2024. Disponível em: <https://avc.org.br/pacientes/acidente-vascular-cerebral/>. Acesso em: 10 jun. 2024.

MOREIRA, N. R. T. L. *et al.* **Qualidade de vida em indivíduos acometidos por Acidente Vascular Cerebral.** *Revista Neurociências,* João Pessoa - PB, v. 23, n. 4, p. 530-537, 03 nov. 2015.

MPCE. **Saúde Suplementar.** Disponível em: <https://www.mpce.mp.br/institucional/centros-de-apoio-operacional/caosaude/saude-suplementar>. Acesso em: 19 mai. 2024.

NELSON, R. E. *et al.* **The cost-effectiveness of telestroke in the treatment of acute ischemic stroke.** *Neurology,* v. 77, n. 17, p. 1590-1598, 2011.

NOGAROLI, R. **Responsabilidade civil médica e consentimento do paciente nas cirurgias robóticas realizadas à distância (Telecirurgias).** In: GODINHO, A. M. *et al.* **Telemedicina: desafios éticos e regulatórios.** 2. ed. Indaiatuba, SP: Editora Foco, 2024.

OLIVEIRA, G. B de; **Uma discussão sobre o conceito de desenvolvimento.** *Revista da FAE,* Curitiba, v. 5, n. 2, p. 37-48, maio/ago. 2002.

ONU. **Agenda 2030 para o Desenvolvimento Sustentável**. 2015. Disponível em: <https://brasil.un.org/pt-br/91863-agenda-2030-para-o-desenvolvimento-sustentavel>. Acesso em: 01 ago. 2024.

PEDROSA, F. *et al.* **The impact of prospective telemedicine implementation in the management of childhood acute lymphoblastic leukemia in Recife, Brazil**. *Telemedicine and e-Health*, New York, v. 23, n. 10, p. 863-869, 2017. doi: 10.1089/tmj.2016.0273.

PESTKA, D. L. *et al.* **Implementing Telestroke in the Inpatient Setting: Identifying Factors for Success**. *Stroke*. 2024; 55:1517–1524.

PIMENTA, A.; CARVALHO NETO, S. **Os impactos da telemedicina no atendimento de pacientes no sistema de saúde suplementar como modelo para implantação no sistema público de saúde**. Dissertação (Mestrado em Desenvolvimento Regional). Uni-FACEF Centro Universitário Municipal de Franca, Franca, 2022.

PORTAL HIAE. **Tele neurologia**. Hospital Israelita Albert Einstein. Disponível em: <https://www.einstein.br/Pages/produto-telemedicina.aspx?eid=18&vid=2>. Acesso em: 20 mai. 2024.

QURAT UL AIN, H. *et al.* **Tele-stroke: a strategy to improve acute stroke care in low and middle-income countries**. *Annals of Medicine & Surgery* 86(7): pg 3808-3811. 2024. doi:10.1097/MS9.0000000000002187.

RANTA, A. *et al.* **Impact and implementation of a sustainable regional telestroke network**. *Internal Medicine Journal*, vol. 47,11 (2017): 1270-1275. doi:10.1111/imj.13557.

REGISTRO CIVIL. **Portal da Transparência do Registro Civil**. Disponível em: <https://transparencia.registrocivil.org.br/painel-registral>. Acesso em: 10 jun. 2024.

SABBATINI, R. M. E. **A telemedicina no Brasil: evolução e perspectivas**. In: CAETANO, K. C.; MALAGUTTI, W. *Informática em Saúde: uma perspectiva multiprofissional dos usos e possibilidades*. 1. ed. Yendis, 2012. p. 1-16.

SALVETTI, M. C. P. **Estudo de viabilidade e desenvolvimento de sistema de telemedicina para o acidente vascular cerebral agudo na região de Ribeirão Preto – SP – Brasil**. Dissertação. (Programa de Mestrado Profissional em Gestão de Organizações de Saúde). Universidade de São Paulo, Ribeirão Preto, 2018. 71p.

SALVETTI, T. A. S. **Custo-efetividade da telemedicina no tratamento do acidente vascular cerebral isquêmico agudo na Irmandade da Santa Casa de Misericórdia de Matão-SP**. Tese de Doutorado. (Programa de Pós-Graduação em Administração de Organizações). Universidade de São Paulo, Ribeirão Preto, 2023. 80p.

SAVER, J. L. **Time is brain – Quantified**. *Stroke*, v. 37, n. 1, p. 2632-2634, 2005. doi: 10.1161/01.STR.0000196957.55928.ab.

SCHEFFER, M. *et al.* **Demografia Médica no Brasil 2023**. São Paulo, SP: FMUSP, AMB, 2023. 344 p. ISBN: 978-65-00-60986-8.

SCHWAMM, L. H. *et al.* **Recommendations for the Implementation of Telemedicine Within Stroke Systems of Care: A Policy Statement From the American Heart Association**. *Stroke*, v. 40, n. 7, p. 2635–2660, 2009.

SEN, A. **Desenvolvimento como Liberdade**. São Paulo: Companhia das Letras, 2010.

\_\_\_\_\_. **O mito do desenvolvimento econômico**. São Paulo: Círculo do Livro, 1974.

SHARMA, L. K.; **Telestroke**. Elsevier, 2021.

SIEDENBERG, D. R. **Fundamentos, Trajetórias e Abordagens Contemporâneas do Desenvolvimento**, In: SIEDENBERG, D. R. (Org.). **Desenvolvimento Sob Múltiplos Olhares**. Ijuí: Unijuí, 2012.

SILVA, Angélica Batista. **Telessaúde no Brasil: conceitos e aplicações**. 1. ed. Rio de Janeiro: Doc Content, 2014.

SILVA, C. M. da; **Telemedicina e a garantia do direito à saúde: O uso da teleconsulta como instrumento complementar de difusão ao acesso à saúde**. 2023.

SILVA, G. S., SCHWAMM, L. H. **Use of Telemedicine and Other Strategies to Increase the Number of Patients That May Be Treated with Intravenous Thrombolysis**. *Curr Neurol Neurosci Rep* 12, 10–16. 2012. doi: 10.1007/s11910-011-0235-6.

SWITZER, J. A. *et al.* **Cost-Effectiveness of Hub-and-Spoke Telestroke Networks for the Management of Acute Ischemic Stroke From the Hospitals' Perspectives**. 2013. *Circulation: Cardiovascular Quality and Outcomes* Volume 6, Number 1. doi: 10.1161/CIRCOUTCOMES.112.967125.

SWITZER, J. A., HESS, D. C. **Development of regional programs to speed treatment of stroke**. *Curr Neurol Neurosci Rep* 8, 35–42. 2008. doi: 10.1007/s11910-008-0007-0.

TAKAO, H. *et al.* **A Smartphone Application as a Telemedicine Tool for Stroke Care Management**. *Neurol Med Chir (Tokyo)*. 2021; 61(4):260-267. doi:10.2176/nmc.oa.2020-0302.

TAVARES, T. P. **Desenvolvimento humano como liberdade: o pensamento de Amartya Sen na promoção de saúde e bem-estar social**. *Contemporânea – Revista de Ética e Filosofia Política*, v. 2, n. 1, 2022.

VIANA, Ana Luiz D' Ávila, ELIAS, Paulo Eduardo M. **Saúde e Desenvolvimento**. *Revista Ciência & Saúde Coletiva*. Rio de Janeiro, 2007.

VIANA, F. M. **Telemedicina: uma ferramenta para ampliar o acesso à assistência em saúde no Brasil**. Dissertação (Mestrado em Administração de Empresas). FGV - Fundação Getúlio Vargas, São Paulo, 2015.

WEN, C. L. **Telemedicina e Telessaúde valorizam a humanização da relação entre profissionais de saúde, pacientes e familiares**. Disponível em: <https://chaowen.med.br/artigos/telemedicina-e-telessaude-valorizam-a-humanizacao-da-relacao-entre-profissionais-de-saude-pacientes-e-familiares>. Acesso em: 30 dez. 2023.

WHO. **Telemedicine: opportunities and developments in Member States: report on the second global survey on eHealth 2010**. Global Observatory for eHealth Series, 2.

WILCOCK A. D. *et al.* **Reperfusion Treatment and Stroke Outcomes in Hospitals With Telestroke Capacity**. JAMA Neurol. 2021;78(5):527–535. doi:10.1001/jamaneurol.2021.0023.

## APÊNDICES

### APÊNDICE 1 – ROTEIRO DE ENTREVISTA COM GESTORES E MÉDICOS

Por favor, leia e aceite o TCLE (Termo de Consentimento Livre e Esclarecido) para prosseguir.

Idade:

Tempo de experiência:

Cargo:

1. Como o uso do TeleAVC pode impactar a eficiência no tratamento de pacientes com AVC?
2. O TeleAVC pode contribuir para a redução do tempo porta-agulha e gerar um aumento na taxa de trombólises em pacientes com AVC isquêmico agudo?
3. De quais maneiras o TeleAVC pode contribuir para a redução de sequelas, incapacidade e mortalidade por AVC?
4. Quais foram os principais desafios que a instituição enfrentou ao adotar o TeleAVC?
5. A capacitação da equipe multidisciplinar foi abordada para a implantação do TeleAVC? Na sua visão, qual é a importância da capacitação?
6. O TeleAVC pode diminuir as transferências hospitalares de pacientes? Se sim, como isso poder impactar a instituição de saúde?
7. Na sua opinião, o TeleAVC é uma ferramenta importante para preencher os vazios assistenciais de especialistas? Por quê?
8. Na sua visão, o TeleAVC pode contribuir para a redução de custos nos serviços de saúde? Se sim, de quais formas?
9. O TeleAVC pode influenciar a relação entre saúde e desenvolvimento de uma região? Se sim, de quais formas?
10. A implementação do TeleAVC pode contribuir para o crescimento econômico e inovação tecnológica de uma região? Se sim, como?

## **APÊNDICE 2 – TERMO DE CONSENTIMENTO LIVRE E ESCLARECIDO (TCLE)**

Você está sendo convidado(a) a participar da pesquisa “REPERCUSSÕES DO TELEAVC NO TRATAMENTO DO ACIDENTE VASCULAR CEREBRAL E SUAS RELAÇÕES COM O DESENVOLVIMENTO REGIONAL”, realizada pelo Prof. Dr. Silvio Carvalho Neto, docente do Centro Universitário Municipal de Franca – Uni-FACEF, e pelo discente Murilo Henrique de Oliveira Scapim, do Programa de Mestrado em Desenvolvimento Regional do Centro Universitário Municipal de Franca – Uni-FACEF.

Esta pesquisa tem por objetivo geral identificar as repercussões da implantação da telemedicina no tratamento do Acidente Vascular Cerebral e suas possíveis relações com o Desenvolvimento Regional. Para isso, busca analisar as percepções, experiências e opiniões das pessoas entrevistadas em relação à implementação da telemedicina no tratamento de casos de AVC e suas possíveis implicações para o Desenvolvimento Regional.

Ao aceitar fazer parte desta pesquisa, você será convidado(a) a responder 10 (dez) perguntas abertas, com a finalidade de entender sua visão com relação a utilização do TeleAVC na instituição de saúde.

Os dados coletados serão utilizados apenas para fins relacionados à presente pesquisa e sua identidade será sempre mantida em sigilo, sobretudo na divulgação dos resultados. Sua participação nessa pesquisa é voluntária e você não receberá nenhuma remuneração para isso. Além disso, se optar por não participar, não lhe trará qualquer prejuízo. A realização da pesquisa inclui riscos como: possibilidade de cansaço ao responder às perguntas; desconforto, constrangimento ou alterações de comportamento durante as gravações de áudio e vídeo; possibilidade de interferência na rotina do profissional entrevistado; e risco de vazamento de dados. Você poderá entrar em contato com os pesquisadores em qualquer situação que julgar necessário, relacionada à sua participação.

O estudo justifica-se importante. Espera-se que os resultados obtidos possam contribuir para a literatura acadêmica sobre a temática, bem como fornecer informações úteis para gestores da área de saúde, que possivelmente poderão ser consideradas na formulação de políticas públicas que visem estratégias voltadas à promoção do bem-estar e da qualidade de vida das pessoas acometidas por um AVC, bem como a redução das disparidades no acesso aos cuidados especializados.

Esclarecido e concordando com o que foi colocado:

Eu, \_\_\_\_\_, aceito participar da pesquisa.

Franca, \_\_\_\_ de \_\_\_\_\_ de 2024.

\_\_\_\_\_  
Assinatura do(a) participante

Pesquisadores

\_\_\_\_\_  
Murilo Henrique de Oliveira Scapim  
E-mail: murilo.scapim@outlook.com

\_\_\_\_\_  
Silvio Carvalho Neto  
E-mail: silviocarvalhoneto@gmail.com

Comitê de Ética em Pesquisa do Uni-FACEF  
Av. Dr. Ismael Alonso y Alonso, 2400, Bairro São José,  
Franca/SP, CEP 14.403-430.  
Telefone: (16) 3713-469. E-mail: comepe@facef.br