UNI-FACEF CENTRO UNIVERSITÁRIO MUNICIPAL DE FRANCA

Programa de Pós-Graduação em Desenvolvimento Regional

ELIEL UEHARA DE ALMEIDA

A INTEGRAÇÃO DOS SISTEMAS DE INFORMAÇÕES DA REDE DE ATENÇÃO À SAÚDE PÚBLICA: reflexões para o desenvolvimento regional

FRANCA - SP
2021

ELIEL UEHARA DE ALMEIDA

A INTEGRAÇÃO DOS SISTEMAS DE INFORMAÇÕES DA REDE DE ATENÇÃO À SAÚDE PÚBLICA: reflexões para o desenvolvimento regional

Dissertação apresentada ao Programa de Pós-Graduação em Desenvolvimento Regional – Mestrado Interdisciplinar – do *Centro Universitário Municipal de Franca – Uni-FACEF*, para obtenção do título de Mestre.

Linha de Pesquisa: Dinâmicas Territoriais e Desenvolvimento Regional.

Orientadora: Profa. Dra. Marinês Santana Justo Smith.

FRANCA
2021

Almeida, Eliel Uehara de

A455i A integração dos sistemas de informações da rede de atenção à saúde pública: reflexões para o desenvolvimento regional. / Eliel Uehara de Almeida. – Franca (SP): Uni-FACEF, 2021.
115f.; il.

Orientadora: Profa. Dra. Marinês Santa Justo Smith
Dissertação de Mestrado – Uni-FACEF
Programa de Pós-graduação em Desenvolvimento Regional

1.Desenvolvimento regional. 2.Redes de atenção à saúde. 3.Integração de sistemas de informação. 4.Competência em informação. 5.Cultura organizacional e informacional. IT.

CDD 658.406

ELIEL UEHARA DE ALMEIDA

A INTEGRAÇÃO DOS SISTEMAS DE INFORMAÇÕES DA REDE DE ATENÇÃO À SAÚDE PÚBLICA: reflexões para o desenvolvimento regional

Dissertação apresentada ao Programa de Pós-Graduação em Desenvolvimento Regional – Mestrado Interdisciplinar – do *Centro Universitário Municipal de Franca – Uni-FACEF*, para obtenção do título de Mestre.

Linha de Pesquisa: Dinâmicas Territoriais e Desenvolvimento Regional.

Orientadora: Profa. Dra. Marinês Santana Justo Smith.

Franca, 03 de agosto de 2021.

Orientadora: _____
Nome: Profa. Dra. Marinês Santana Justo Smith
Instituição: Centro Universitário Municipal de Franca – Uni-FACEF

Examinadora: _____
Nome: Profa. Dra. Lívia Maria Lopes
Instituição: Centro Universitário Municipal de Franca – Uni-FACEF

Examinador : _____
Nome: Prof. Dr. Sinésio Grace Duarte
Instituição: Universidade de Franca - UNIFRAN

Dedico à minha companheira, Bruna Moreira e aos meus pais por acreditarem em meus projetos e cuja virtude me serviram de guia.

AGRADECIMENTOS

Agradeço:

- à minha orientadora, a Profa. Dra. Marinês Santana Justo Smith, pelo vasto conhecimento, dedicação, orientação e estimado apoio em todos os momentos no desenvolvimento da pesquisa;

- à minha família, por sua capacidade de acreditar e investir esforços incalculáveis até este momento;

- aos membros da banca: Dra Lívia Maria Lopes e Dr. Sinésio Grace Duarte pelas considerações e contribuições, na banca de qualificação, para o desenvolvimento da pesquisa;

- à Professora Patrícia Reis, pelas contribuições e apoio;

- ao meu sócio e amigo Wagner Leuck, pelas trocas de experiências e por me cobrir no trabalho para desenvolvimento da pesquisa;

- à minha futura esposa Bruna Moreira, pelo carinho, compreensão e ajuda nos momentos difíceis;

- às secretarias da reitoria e da Pós-Graduação do Uni-FACEF;

- aos Professores do Programa de Pós-Graduação do Uni-FACEF pelos ensinamentos;

- aos amigos(as) do Programa de Pós-Graduação do Uni-FACEF;

- aos participantes da pesquisa.

A coisa mais indispensável a um homem é reconhecer o uso que deve fazer do seu próprio conhecimento.

Platão

RESUMO

O presente trabalho tem como destaque a Rede de Atenção à Saúde (RAS) do Sistema Único de Saúde (SUS) em relação à interligação e eficiência de comunicação entre os seus três pontos: Atenção Primária à Saúde (APS); Atenção Secundária à Saúde (ASS); Atenção Terciária à Saúde (ATS). A RAS é estruturada como arranjos organizativos, de ações e serviços de saúde pública, que buscam a integralidade do cuidado da saúde do usuário do sistema SUS. Partindo da premissa, de que, a lacuna de transferência de informações entre um e outro ponto pode prejudicar toda a integralidade do cuidado, do atendimento longitudinal e diagnóstico da rede primária e/ou da secundária caso estas informações não estejam de fácil acesso ao profissional do ponto terciário, fazendo que todos os procedimentos anteriormente realizados sejam inutilizados, causando sempre um recomeço do zero, diante do novo atendimento médico, prejudicando à saúde do paciente e aos cofres públicos. Em nível municipal, os conselhos de saúde buscam o desenvolvimento de sistemas de informações específicos para realidade de seus respectivos distritos. Foi implantado um sistema de informação desenvolvido e mantido pela Divisão de Informática da Prefeitura de Franca-SP, para uso da secretária de saúde com vistas à integração dos pontos de atenção primária e secundária de saúde municipal. Diante deste cenário, surge a indagação: "Quais são as possibilidades, dificuldades e os impactos econômicos e sociais da integração, no âmbito longitudinal dos sistemas de informação na rede de atenção à saúde, especialmente na atenção terciária da saúde pública?" O objetivo deste estudo é averiguar os valores e a competência em informação, em relação à gestão dos sistemas de informação, como fatores que facilitam ou dificultam o uso das TICs para a integração das informações na Rede de Atenção à Saúde Pública do município de Franca. Para tanto, é apresentado uma discussão bibliográfica do tema para fundamentar a pesquisa de campo realizada na RAS do Município de Franca-SP: 1) Unidade Básica de Saúde (UBS)/(APS); 2) Unidade de Pronto Atendimento e Urgência e Emergência (ASS) / Núcleo de Gestão Assistencial (NGA)/(ASS) e 3) Unidade de Atenção Terciária à Saúde (ATS). A partir da apresentação e análise dos dados coletados do total de 30 profissionais entre as unidades, foi possível conhecer as dificuldades para a integração dos 3 pontos de atendimento, tais como: investimento financeiro, capacidade técnica e operacional, vontade política, além de normas e legislações especificas. Como possibilidade de integração dos dados foi apontada uma ferramenta de software, conhecida como *"puglin",* para os sistemas de informações da rede pública municipal possam se comunicar entre si, permitindo a transferência de informações do ponto primário e secundário para o terciário. Apurou-se que os três pontos de atenção à saúde apresentam características de uma cultura compreensiva, com valores e atitudes voltados ao cidadão de forma ética. A integração dos dados por toda a rede de saúde pública pode alavancar a promoção de qualidade de vida aos usuários e de economia de recursos públicos financeiros e, consequentemente, maximizar quesitos socioeconômicos para participação no desenvolvimento local e regional.

Palavras-chave: Rede de Atenção à Saúde. Integração de Sistemas de Informação. Competência em Informação. Cultura Organizacional e Informacional. Desenvolvimento Regional.

ABSTRACT

This work highlights the Health Care Network (RAS) of the Unified Health System (SUS) in relation to the interconnection and efficiency of communication between its three points: Primary Health Care (APS); Secondary Health Care (SSA); Tertiary Health Care (ATS). The RAS is structured as organizational arrangements, actions and public health services, which seek comprehensive health care for users of the SUS system. Based on the premise that the information transfer gap between one point and another can impair the entirety of care, longitudinal care and diagnosis of the primary and/or secondary network if this information is not easily accessible to the professional of the tertiary point, making all previously performed procedures unusable, always causing a restart from zero, in view of the new medical care, harming the patient's health and the public coffers. At the municipal level, health councils seek to develop specific information systems for the reality of their respective districts. An information system was implemented, developed and maintained by the Information Technology Division of the City of Franca-SP, for use by the health secretary, with a view to integrating the primary and secondary care points of municipal health. Given this scenario, the question arises: "What are the possibilities, difficulties and economic and social impacts of integration, in the longitudinal scope of information systems in the health care network, especially in tertiary public health care?" The objective of this study is to investigate the values and competence in information, in relation to the management of information systems, as factors that facilitate or hinder the use of ICTs for the integration of information in the Public Health Care Network in the city of Franca. Therefore, a bibliographical discussion of the theme is presented to support the field research carried out in the RAS of the Municipality of Franca-SP: 1) Basic Health Unit (UBS)/(APS); 2) Emergency and Emergency Care Unit (ASS) / Assistance Management Center (NGA)/(ASS) and 3) Tertiary Health Care Unit (ATS). From the presentation and analysis of data collected from a total of 30 professionals across the units, it was possible to learn about the difficulties in integrating the 3 service points, such as: financial investment, technical and operational capacity, political will, in addition to rules and specific legislations. As a possibility of data integration, a software tool, known as “puglin” was pointed out, so that the information systems of the municipal public network can communicate with each other, allowing the transfer of information from the primary and secondary point to the tertiary. It was found that the three points of health care have characteristics of a comprehensive culture, with values and attitudes aimed at the citizen in an ethical manner. The integration of data throughout the public health network can leverage the promotion of quality of life for users and savings in public financial resources and, consequently, maximize socioeconomic requirements for participation in local and regional development.

Key-words: Health Care Network. Integration of Information Systems. Competence in Information. Organizational and Informational Culture. Regional development.

LISTA DE TABELAS

Tabela 1 – Transferência de recursos do poder público 57
Tabela 2– Acesso às informações do sistema 61
Tabela 3 – Dificuldades pelas informações fornecidas pelo sistema de informação.62
Tabela 4 – Fontes de busca de informação 63
Tabela 5 – Análise da procedência e veracidade da fonte.....64
Tabela 6 – Capacidade em identificar as necessidades de informações.....65
Tabela 7 – Contribuição das informações fornecidas.....65
Tabela 8 – Capacidade de controlar/organizar as informações 66
Tabela 9 - Mecanismos que asseguram a recuperação dos dados 67
Tabela 10– Entendimento dos dados fornecidos pelo sistema 68
Tabela 11 – Dados suficientes para realizar as atividades 68
Tabela 12 – Intuição x dados do sistema.....69
Tabela 13 – Sigilo e ética das informações.....70
Tabela 14 – Administração pública 71
Tabela 15 – Atualização para um sistema de informação integrado na RAS.....73
Tabela 16 – Habilidade do usuário do sistema.....74
Tabela 17 – Informações inseridas 75
Tabela 18 – Transferência de informações a ATS 76
Tabela 19 – Contribuição se as informações fossem transferidas 76
Tabela 20 – Interferência na gestão e cuidado à saúde do paciente 77
Tabela 21 – Ausência de dados a ATS 78
Tabela 22 – Saúde do paciente.....80
Tabela 23 – PEP 80
Tabela 24 – Acesso a exames 81
Tabela 25 – SIGS E TASY 83
Tabela 26 – Possibilidade de integração do SIGS e Tasy 83
Tabela 27 – Desenvolvimento de um novo sistema.....84
Tabela 28 – Aprimoramento dos sistemas 84
Tabela 29 – Compra/aquisição.....86
Tabela 30 – Ferramenta intermediadora de integração 86
Tabela 31 – Conhecimento de ferramenta intermediadora de integração.....87
Tabela 32 – Cultura de poder.....88

Tabela 33 – Cultura burocrática 89
Tabela 34 – Cultura compreensiva..... 89
Tabela 35 – Cultura híbrida 90

LISTA DE FIGURAS

Figura 1 - A mudança dos sistemas piramidais e hierárquicos para as redes de atenção à saúde 17

Figura 2– Modelo Piramidal da Atenção à Saúde 18

Figura 3– Ilustração explicativa da sistemática do SOA 27

Figura 4 – Localização geográfica das Unidades Básicas de Saúde 54

Figura 5 – Localização geográfica das Unidades de Pronto Atendimento no Município de Franca 55

Figura 6 – Distribuição territorial dos serviços da ATS em Franca, São Paulo 58

LISTA DE GRÁFICOS

Gráfico 1 – Atendimento Longitudinal na rede secundária 29

Gráfico 2 – Participação dos gastos públicos sociais das áreas de atuação do GPS em % do PIB – 1995 - 2010 41

Gráfico 3 – Internações nos serviços de Atenção Terciária à Saúde em Franca 56

Gráfico 4 – Procedimentos Ambulatoriais nos serviços de Atenção Terciária à Saúde em Franca-SP 56

Gráfico 5 – Sexo 60

Gráfico 6 – Vínculo Empregatício 61

LISTA DE QUADROS

Quadro 1 – Metas e ações para o desenvolvimento institucional e a modernização tecnológica da Secretária Municipal de Saúde de Franca 30

Quadro 2 – Perfil de cultura na política pública 33

Quadro 3 – Padrões de comportamento e indicadores de CoInfo.....37

Quadro 4 – Modelo relacional das percepções de Competência Informacional (CoInfo) 39

Quadro 5 – Procedimentos realizados pelo SUS 41

Quadro 6 – Quadro sinóptico do modelo de análise em políticas públicas de desenvolvimento local 43

Quadro 7 – Participantes da pesquisa 46

Quadro 8 – Modelo relacional das percepções de Competência Informacional (CoInfo) 49

Quadro 9 – Perfil de cultura na política pública 52

Quadro 10 – Ações das Unidades Básicas de Saúde.....54

Quadro 11 – Participantes da pesquisa 59

LISTA DE ABREVIATURAS E SIGLAS

APS	Atenção Primária à Saúde
ASS	Atenção Secundária à Saúde
ATS	Atenção Terciária à Saúde
CNS	Cartão Nacional de Saúde
CoInfo	Competência Informacional
CFM	Conselho Federal de Medicina
CI	Cultura Informacional
ESF	Estratégia de Saúde da Família
OMS	Organização Mundial da Saúde
PEP	Prontuário Eletrônico do Paciente
RAS	Rede de Atenção à Saúde
SOA	*Service-Oriented Architecture*
SIGS	Sistema Integrado de Gestão da Saúde
SUS	Sistema Único de Saúde
TI	Tecnologia da Informação
UPA	Unidade de Pronto Atendimento
UBS	Unidades Básicas de Saúde

SUMÁRIO

1 INTRODUÇÃO 12
2 REDE DE ATENÇÃO À SAÚDE PÚBLICA 16
2.1 REDE DE SAÚDE PÚBLICA 16
2.2 ATENÇÃO PRIMÁRIA À SAÚDE (APS) 19
2.3 ATENÇÃO SECUNDÁRIA À SAÚDE (ASS) 20
2.4 ATENÇÃO TERCIÁRIA À SAÚDE (ATS) 22
3 INTEROPERABILIDADE DOS SISTEMAS DE INFORMAÇÕES EM SAÚDE 24
3.1 MINISTÉRIO DA SAÚDE NO TOCANTE A INTEGRAÇÃO DOS DADOS 24
4 CULTURA INFORMACIONAL E COMPETÊNCIA EM INFORMAÇÃO 32
5 DESENVOLVIMENTO LOCAL E A LONGITUDINALIDADE NA SAÚDE PÚBLICA 40
5.1 DESENVOLVIMENTO NACIONAL NO SISTEMA ÚNICO DE SAÚDE 40
5.2 DESENVOLVIMENTO LOCAL 42
6 PROCEDIMENTOS METODOLÓGICOS 45
6.1 DELINEAMENTO DA PESQUISA 45
6.2 O LOCAL: PONTOS DE ATENÇÃO À SAÚDE - ADOTADOS NO ESTUDO 45
6.3 AMOSTRA 46
6.4 INSTRUMENTOS PARA COLETA DE DADOS 48
6.5 ASPECTOS ÉTICOS 52
7 A INTEGRAÇÃO DAS INFORMAÇÕES NA REDE DE ATENÇÃO À SAÚDE PÚBLICA DO MUNICÍPIO DE FRANCA: possibilidades e dificuldades sob a perspectiva informacional 53
7.1 CONTEXTO DOS PONTOS DE ATENÇÃO À SAÚDE DO MUNICÍPIO DE FRANCA-SP 53
7.2 APRESENTAÇÃO E ANÁLISE DOS DADOS 58
7.2.1 Perfil dos respondentes 60
7.2.2 Relação ao uso do sistema de informação, cultura informacional e competência em informação (COINFO) 61
7.2.4 Integração dos sistemas 71
7.2.5 Perguntas específicas aos profissionais da APS e ASS 75
7.2.6 Perguntas específicas a ATS 77
7.2.7 Perguntas específicas aos profissionais de Tecnologia da Informação 82
7.2.8 Cultura Organizacional dos três pontos de atenção 87
8 CONCLUSÃO 91
REFERÊNCIAS 95

APÊNDICE A - QUESTIONÁRIO DE PESQUISA – Atenção Primária à Saúde (APS) e Atenção Secundária à Saúde (ASS) 99

APÊNDICE B – QUESTIONÁRIO DE PESQUISA – Atenção Terciária à Saúde (ATS) 104

APÊNDICE C - Termo de Consentimento Livre e Esclarecido (TCLE) 109

ANEXO A – PARECER CONSUBSTANCIADO DO CEP SANTA CASA 111

ANEXO B – PARECER CONSUBSTANCIADO DO CEP UNI-FACEF 113

ANEXO C - AUTORIZAÇÃO PARA PESQUISA ACADÊMICO-CIENTÍFICA PELO SECRETÁRIO MUNICIPAL DE SAÚDE 115

1 INTRODUÇÃO

O advento da globalização e a evolução tecnológica vêm transformando vários aspectos sociais e econômicos na vida das pessoas. As transformações dos aspectos sociais e econômicos são tão amplas que rendem diversas pesquisas, livros e reportagens que perpassam as mais diversas áreas do saber. A partir da observação desse fato discute-se como a saúde e seus sistemas de informação foram radicalmente transformados ao longo das últimas décadas. É importante mencionar que essas tranformações resultaram em uma mudança estrutural, em termos tecnológicos, nos métodos de trabalho.

Observa-se que no campo da Saúde Pública os sistemas de informações apresentam-se como um dos principais fatores em busca de uma melhoria operacional, em consonância com as excessivas demandas sociais e a falta de recursos disponíveis. Entende-se que, desde a descentralização política da União realizada por meio da Constituição de 1988, os municípios são agentes primordiais para o desenvolvimento local e com um poder legal para desenvolver ações de políticas públicas voltadas ao interesse da sua população.

O Sistema Único de Saúde (SUS) brasileiro é interligado em três esferas, sendo elas a nacional, estadual e municipal. É responsabilidade dos gestores executivos e demais agentes identificar as necessidades de saúde da população de seu município. Sendo assim, esses agentes podem promover a saúde pública, de qualidade e universal, prescrita na Constituição Cidadã de 1988, além de incentivar a promoção da saúde com vista ao pensamento sistêmico, em que o desenvolvimento ocorre de maneira endógena do “local para o todo”.

O conceito de desenvolvimento neste estudo tem um recorte geográfico-social que faz referência ao local imediato em que as políticas públicas de saúde recaem. Desta forma, o conceito de desenvolvimento aborda os aspectos econômicos e sociais que são necessários para ocorrer processos de mudanças estruturais, utilizando as próprias capacidades e potencialidades existentes no território, com o propósito de incrementar o bem-estar da população (LIMA E ASCENZI, 2018).

O conceito de endogeneidade é um dos pilares desta ideia, tendo como principal fator o desenvolvimento de “baixo para cima” e do “local para o global”.

Deste modo, o processo se dá com a participação de profissionais da área de saúde até o usuário final. Esse modo operacional busca a equidade, por isso políticos e a população em geral realizam a utilização dos recursos disponíveis no local e, desta forma, podem agregar valor ao processo de comunicação.

Assim sendo, os Conselhos Municipais de Saúde devem solicitar o desenvolvimento de ferramentas de Sistemas de Informações específicos para a realidade daquele distrito, visto que cada distrito incorpora diferentes necessidades. Para o êxito da gestão operacional na saúde pública é necessária a somatória de esforços dos gestores executivos, dos Conselhos Municipais e de uma equipe técnica especialista em um Sistema de Informação. Ou seja, é necessária uma interligação das experiências de todos os que lidam com as dificuldades e complexidades de trabalhar com a Saúde Pública, o que também inclui a população civil. Neste contexto, tem destaque, neste estudo a sistemática de comunicação da Rede de Atenção à Saúde (RAS), do Sistema Único de Saúde (SUS) do município de Franca (SP).

Em meados de 2002 foi implantado um sistema de informação desenvolvido e mantido pela Divisão de Informática da Prefeitura de Franca para uso da Secretária de Saúde. Tal sistema é intitulado como o Sistema Integrado de Gestão da Saúde (SIGS). Atualmente, está integrado em quase toda rede de atenção primária e secundária do município, sendo utilizado para fins administrativos, técnicos, médicos e demais setores. Esse sistema tem uma boa intencionalidade, e na teoria e prática, resolve diversos problemas. Diante deste cenário, surge a indagação: quais são as possibilidades, dificuldades e os impactos econômicos e sociais da integração, no âmbito longitudinal dos sistemas de informação na rede de atenção à saúde, especialmente na atenção terciária da saúde pública?

Para discussão do problema apontado, o objetivo deste estudo é averiguar os valores e a competência em informação, em relação à gestão dos sistemas de informação, enquanto fatores que facilitam ou dificultam o uso das Tecnologias da Informação e Comunicação (TICs) para a integração das informações na Rede de Atenção à Saúde Pública do município de Franca. Entende-se que a integração dos dados por toda a rede pode alavancar a promoção de qualidade de vida da população e promover a economia de recursos públicos, o que consequentemente pode contribuir com o desenvolvimento local e regional.

Para alcance do objetivo geral, são apresentados os objetivos específicos, resgates de discussões conceituais e algumas abordagens da realidade do tema, para:

- Averiguar a relação com o sistema de informação e sua cultura informacional;
- Compreender a integração dos sistemas;
- Delinear a governança do sistema de saúde e apresentar as Redes de Atenção à Saúde Pública;
- Descrever a governança do sistema de saúde pública com foco na proposta nacional do e-saúde, do Ministério da Saúde, e apurar as aplicações da proposta;
- Apontar estudos sobre a interoperabilidade entre os sistemas de informação em saúde;
- Discutir a cultura organizacional e informacional para conhecer a competência em informação nos ambientes de entidades públicas;
- Discutir o desenvolvimento local e a longitudinalidade na Saúde Pública;
- Conhecer, os valores e a competência em informação da cidade de Franca, dos três pontos de Atenção à Saúde Pública, que possibilitam ou impedem a integração dos Sistemas de Informação na rede de Saúde Pública: 1) Unidades Básicas de Saúde (UBS) / (APS); 2) Unidades de Pronto Atendimento e Urgência e Emergência; Núcleo de Gestão Assistencial (NGA) / (ASS) e 3) Hospital Santa de Misericórdia de Franca (ATS).

A pesquisa se justifica a partir das possibilidades que a estratégia do “e-saúde” oferece de integração, em confronto ao risco da ausência de integração dos sistemas de informação na Rede de Atenção à Saúde Pública (primária, secundária e terciária) em muitos municípios. Entende-se que ações para ampliação da integração e qualidade do serviço público podem contribuir com a promoção do desenvolvimento local a partir do uso das TIC’s no setor de saúde pública. Entendemos que este estudo pode servir para que outros municípios brasileiros se atentem à integração dos sistemas com o objetivo de promover maior qualidade de vida à população e possibilitar a economia de recursos públicos.

Ressalta-se, ainda, como justificativa do presente estudo, a oportunidade temporal do presente pesquisador de atuar por dois anos (2016-2018)

como estagiário no setor de Tecnologia da Informação (TI), na equipe de “analistas de sistemas” da Secretaria de Saúde, no setor administrativo em uma Unidade de Urgência e Emergência, e em uma Unidade de Pronto Atendimento (UPA), do Sistema Único de Saúde, na cidade de Franca.

Todavia, há uma neutralidade para esta pesquisa científica, visto que atualmente o pesquisador encontra-se afastado do seu objeto de estudo, ou seja, não mais possui vínculo empregatício direto ou indireto e, desta maneira, não apresenta valores de pessoalidade e julgamentos relacionados a certa “hierarquia-do-sistema”. Contudo, é importante ressaltar que o estágio despertou o interesse do pesquisador em acompanhar a implantação e evolução do uso de tecnologia de informação em busca de melhoria da gestão administrativa e no atendimento ao usuário do sistema de saúde pública.

A presente pesquisa está estruturada em 8 seções, sendo: 1) Introdução 2) Rede de Atenção à Saúde; 3) Interoperabilidade entre os sistemas de informações em saúde; 4) Cultura informacional e competência em informação; 5) Desenvolvimento local e a longitudinalidade na saúde pública; 6) Procedimentos metodológicos; 7) Resultados e 8) Conclusões Finais.

2 REDE DE ATENÇÃO À SAÚDE PÚBLICA

Para melhor compreensão do assunto abordado, apresentamos inicialmente um delineamento literário do ambiente organizacional da Rede de Atenção à Saúde (RAS)[1] e suas interações. Logo em seguida, discorremos sobre os conceitos teóricos de Cultura Organizacional (CO), Cultura Informacional (CI) e Competencia Informacional (CoInfo). Por fim, apresentamos um delineamento dos três setores que englobam a RAS no municipio de Franca (SP).

2.1 REDE DE SAÚDE PÚBLICA

O direito à saúde foi consolidado com a criação do SUS, implementado pela Lei Orgânica de Saúde – Lei 8080, de 19 de setembro de 1990, que dispõe sobre a promoção e organização dos serviços de saúde em todo território nacional. Todavia, é interligado em três esferas: nacional, estadual e, por fim, a municipal, sendo responsabilidade dos gestores executivos identificar as necessidades básicas de saúde da população de seu município. Conforme destacado por Branco (1996, p. 68), “os municípios são reconhecidos como entes governamentais autônomos que devem responsabilizar-se pelo planejamento, organização, controle e avaliação das ações e serviços de saúde de sua região”.

A descrição sobre o sentido dos princípios que compõem o SUS pode ser descrita em três elementos: 1) universalidade, 2) equidade e 3) integralidade. Tais fundamentos foram descritos na Constituição Federal de 1988, conforme podemos observar abaixo:

> 1) Princípio da universalidade:
> Art. 196. A Saúde é direito de todos e dever do Estado, garantindo mediante políticas sociais e econômicas que visem à redução do risco de doença e de outros agravos e ao acesso universal e igualitário às ações e serviços para sua promoção, proteção e recuperação (BRASIL, 1988: 63).
>
> 2) Princípio da equidade:
> A equidade no acesso às ações e aos serviços de saúde traduz o debate atual relativo à igualdade, prevista no texto legal, e justifica a prioridade na oferta de ações e serviços aos segmentos populacionais que enfrentam maiores riscos de adoecer e morrer em decorrência da desigualdade na

[1] Esclarecemos que, ao longo do trabalho, faremos uso das siglas que correspondem aos órgãos citados.

distribuição de renda, bens e serviços (VASCONCELOS & PASCHE, 2006, p. 535).

3) Princípio da Integralidade:
A Constituição afirma que o atendimento integral deve priorizar as ações preventivas, sem prejuízo das ações de assistência. Isso significa afirmar que o usuário do SUS tem o direito a serviços que atendam às suas necessidades, ou seja, da vacina ao transplante, com prioridade para o desenvolvimento de ações preventivas (Matta, 2007).

A Rede de Atenção à Saúde (RAS) é enunciada na literatura contemporânea como uma maneira eficaz de sistematizar os processos, possuindo um pensamento holístico e voltada ao todo organizacional. Apresentada em meados de 1990 nos Estados Unidos, o conceito da RAS é considerado recente e foi difundido a demais países desenvolvidos que utilizavam o Sistema Público de Saúde, tais como a Europa Ocidental e Canadá. Atualmente, observa-se a atuação da RAS em países em desenvolvimento e, como exemplo, podemos destacar o Brasil (MENDES, 2011).

A Rede de Atenção à Saúde (RAS) é conhecida por sintetizar uma integração dos sistemas. Segundo Mendes (2011, p. 50) “as RAS são aqueles organizados através de um conjunto coordenado de pontos de atenção à saúde para prestar uma assistência contínua e integral a uma população definida”. Este conceito de formação sistêmica da saúde traz luz ao apontamento de integração dos pontos de atenção. Desta forma, vale ressaltar uma imagem ilustrativa elaborada por Mendes (2011):

Figura 1 - A mudança dos sistemas piramidais e hierárquicos para as redes de atenção à saúde

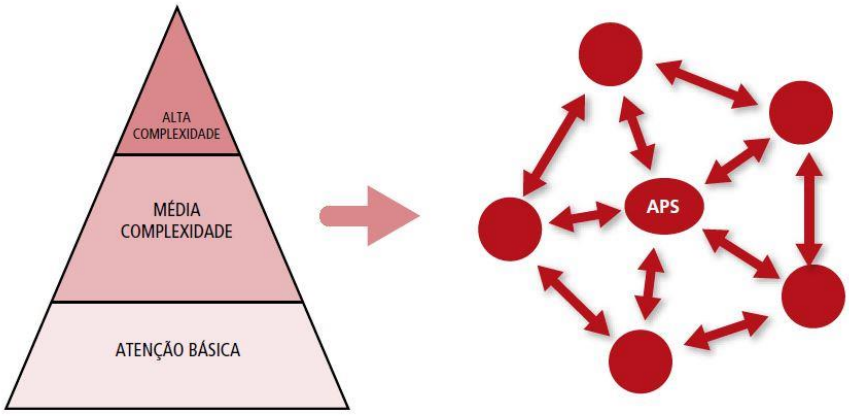

Fonte: MENDES, 2011.

A implementação da RAS permite uma maior eficiência na produção e melhoria de saúde, o que contribui para o desenvolvimento regional e nacional. Segundo o Ministério da Saúde (2010), as RAS “são arranjos organizativos de ações e serviços de saúde, de diferentes densidades tecnológicas que, integradas por meio de sistemas de apoio técnico, logístico e de gestão, buscam garantir a integralidade do cuidado”.

No Brasil, durante muitos anos foi manuseado o método de sistema fragmentado de saúde, que consiste em atenção básica, média complexidade e alta complexidade. Estes modelos de atuação podem ser considerados ultrapassados e fortemente hegemônicos e hierárquicos, formados por um conjunto isolado de atenções, que não se comunicam entre si. Nesta ótica, vale destacar que estes modelos são, segundo Mendes (2011, p. 50), “aqueles que se organizam através de um conjunto de pontos de atenção à saúde, isolados e incomunicados uns dos outros e que, por consequência, são incapazes de prestar uma atenção contínua à população”.

Outro ponto importante para destacar é que, na abordagem em rede, a APS é um ponto crucial para o desenvolvimento de maneira endógena do sistema, visto que 80% dos problemas de saúde da população podem ser resolvidos na base. Tal sistema fragmentado também pode ser compreendido como setor primário, secundário e terciário de saúde. Para compreensão do assunto abordado, vale destacar uma imagem elaborada sobre a temática:

Figura 2– Modelo Piramidal da Atenção à Saúde

Fonte: Elaboração nossa[2]

[2] A partir dos postulados de MENDES (2011).

Todavia, em âmbito municipal, a gestão contemporânea do SUS representa tipicamente uma abordagem sistêmica que visa a integração. Na Atenção Primária à Saúde (APS) estão inseridas as Unidades Básicas de Saúde (UBS), caracterizadas como portas de entrada do paciente no SUS. Estas são responsáveis por procedimentos cruciais, tais como prevenção de doenças e marcações de exames (ALMEIDA; SMITH, 2018).

A rede de Atenção Secundária à Saúde (ASS) é representada pelas Unidades de Pronto Atendimento (UPA) e também pelas Unidades de Urgência e Emergência, responsáveis pelos procedimentos de revitalizações dos pacientes em casos graves e transferência para o setor terciário quando necessário, tendo como objetivo o cuidado do paciente com o apoio de especialistas da área e média capacidade tecnológica (SILVA, 2018).

Já a Atenção Terciária à Saúde (ATS) representa o mais alto nível de tecnologia em atenção à saúde, em que estão inseridos os hospitais grandes e complexos, podendo ser considerado como a retroação ou saída. A retroação é a resolução do caso epidemiológico e transferência para o setor primário, enquanto a saída pode significar que o paciente foi a óbito.

Entende-se que a gestão do processo no SUS utiliza conceitos básicos da abordagem sistêmica, com vistas a um pensamento holístico e voltado ao todo organizacional (ALMEIDA; SMITH, 2018). Atualmente, estes três pontos de atenção que objetivam a integração são compreendidos como Rede de Atenção à Saúde (RAS).

2.2 ATENÇÃO PRIMÁRIA À SAÚDE (APS)

A Atenção Primária de Saúde (APS) é entendida como o primeiro nível de atenção à saúde pública, devendo funcionar como a porta de entrada do paciente. Nesta esfera, encontram-se as Unidades Básicas de Saúde (UBS) e a Estratégia de Saúde da Família (ESF).

Uma UBS deve ser qualificada com alguns recursos internos e externos. Dentre estes, podemos destacar os equipamentos e materiais adequados, a composição de equipe multiprofissional e a garantia de fluxos de referência e contra referência para os setores especializados (PNAD, 2017).

Como porta de entrada, a Atenção Primária à Saúde (APS), representa o nível de maior educação em saúde ao paciente e, conforme destacado por Macedo e Martins (2014, p. 2), “pesquisas desenvolvidas por *Starfield* comprovaram que nações com sistemas de saúde centrados na Atenção Primária à Saúde, obtêm melhores resultados em indicadores sociais, com maior racionalidade”.

Desta forma, vale ressaltar a importância de uma boa estratégia pelos gestores municipais perante ao setor. Em nível estratégico, todos os dados disponíveis da saúde da população devem ser utilizados, o que torna necessário o trabalho de uma equipe multidisciplinar para a leitura e aplicação dos dados em ações.

O Governo Federal, com o intento de obter eficiência da alocação dos recursos disponíveis, elaborou um manual que define os critérios estruturais para os estabelecimentos. Conhecido como Manual de Estrutura Física das Unidades Básicas de Saúde (2008), possui como objetivo “orientar profissionais e gestores municipais de saúde no planejamento, programação e elaboração de projetos para reforma, ampliação, construção ou até na escolha de imóveis para aluguéis[...]” (MANUAL, 2008, p. 7).

Desta maneira, a escolha deve ser de acordo com a realidade local, levando em consideração a quantidade de usuários esperados, localidade, viabilização de acesso aos profissionais, entre outros fatores. Além disto, Macedo e Martins (2014, p. 3) destacam que o processo de trabalho nas unidades de saúde prevê “a territorialização; a implementação dos princípios da Programação em Saúde; o acolhimento com escuta qualificada e classificação dos riscos; a avaliação de necessidades/vulnerabilidades; ações educativas, domiciliares e intersetoriais”.

A literatura nos mostra que um bom funcionamento do setor primário de saúde representa a evolução dos demais setores, visto que a prevenção da saúde e a informação aos usuários são de suma importância para um atendimento longitudinal eficiente.

2.3 ATENÇÃO SECUNDÁRIA À SAÚDE (ASS)

As organizações podem ser compreendidas como micro sociedades que estão inseridas em contexto social e se influenciam mutuamente. Do mesmo modo, são influenciadas e constituídas por pessoas que interagem constantemente

e, por isso, são consideradas processos dinâmicos e em contínua formação cultural e que, por sua vez, atuam como componentes da cultura organizacional (ROCHA et. al, 2014). Para Santos & Gershman (2005), “todas as organizações direta ou indiretamente estão vinculadas à produção de determinados produtos e serviços, acrescidas daquelas que suprem recursos físicos, financeiros, e institucionais, e com isso são compostos os campos organizacionais”.

Já no campo organizacional, em que se inserem os hospitais e unidades de saúde pública, importa primeiramente considerar a natureza federativa em que se estão inseridos. No caso do Estado brasileiro, que não contempla hierarquia nas três esferas de governo, o campo organizacional ganha complexidade à gestão do setor de saúde, que deve se ater não somente no relacionamento entre os entes federativos, mas em toda a árvore de hierarquias e outras formas de relacionamento relacionados à estabelecimentos públicos de saúde (SANTOS; GERSHMAN, 2005).

Vale ressaltar que um dos desafios enfrentados pelas secretarias estaduais de saúde, conforme enunciado nos critérios de políticas públicas, definidas pela Norma Operacional Básica (NOB-SUS 01/96), é a promoção de condições para que os municípios tenham uma gestão plena na saúde. Em outras palavras, possibilitar que os agentes executivos do município disponham de condições para criar políticas públicas de acordo com a realidade de seu distrito e, assim, fomentar a criação de políticas públicas voltadas a integração dos setores e ampliação dos sistemas de informações, possibilitando uma melhoria contínua para a saúde da população e inovação de mecanismos para diminuição da desigualdade social (ZAGO, 2004).

Quando se fala em gestão dos serviços de saúde pública, que é de competência municipal, a configuração do campo organizacional não é menos complexa. Os serviços de saúde evoluíram a partir de uma dinâmica operacional baseada na concentração de atividades em uma única organização e centrada na hegemonia médica para o trabalho de múltiplas organizações e enfoques multiprofissionais (SANTOS; GERSHMAN, 2005).

A atenção secundária à saúde é formada por serviços ambulatoriais e hospitalares, com densidade tecnológica intermediária entre os outros pontos de atenção. Estes podem, ainda, ser definidos como os serviços de urgência e

emergência e os ambulatórios médicos de apoio diagnóstico e terapêutico (ERDMANN et. al., 2013).

Para se entender o ambiente organizacional de um serviço de saúde pública em atendimento de “pronto atendimento”, faz-se necessário um esclarecimento de diretrizes nacionais, em que está inserido o serviço a ser investigado. Segundo Esteves (2010), o Conselho Federal de Medicina (CFM) estabeleceu as definições de Urgência e Emergência por meio da Resolução n. 1451, de 1995. Ainda de acordo com o autor (2010, p. 6), a urgência pode ser definida como uma “ocorrência imprevista de agravo à saúde com ou sem risco potencial de morte, cujo portador necessita de assistência médica imediata. Alguns exemplos de urgência são as dores abdominais agudas e cólicas renais”. Enquanto isso, a conceituação de emergência ficou definida como “ constatação médica de agravo a saúde que implique risco eminente de morte ou sofrimento intenso, exigindo, portanto, tratamento médico imediato. Exemplos de emergência são a parada cardiorrespiratória e infartos” (ESTEVES, 2010, p. 6).

Diante das definições acima citadas e segundo Santos (2016, p. 25), “a assistência prestada nos serviços de urgência e emergência tem, como objetivo principal, atuar no estabelecimento dos parâmetros vitais dos indivíduos que necessitam de atendimento rápido em situações de risco iminente de morte”. Ainda para Santos (2016), as Unidades de Pronto Atendimento (UPA) são o conjunto de serviços de urgência, que tem como premissa facilitar e beneficiar o acesso humanizado aos usuários em situação de risco nos serviços de saúde.

2.4 ATENÇÃO TERCIÁRIA À SAÚDE (ATS)

A Atenção Terciária à Saúde é representada por alto índice de densidade tecnológica. A mesma é responsável por diversos procedimentos cirúrgicos, tais como oncologia, cardiologia, oftalmologia, transplantes, parto de alto risco, trauma-ortopedia, neurocirurgia, diálise, entre outras[3]. Os serviços prestados pela ATS exercem importante papel para recuperação e reabilitação total ou parcial do usuário.

[3] Informações disponíveis em: <https://www.saude.mg.gov.br/>. Acesso em 24 jun. 2021.

Para Silva (2018, p. 12) a ATS “conta com grandes hospitais gerais e especializados que concentram a tecnologia compatível com as subespecialidades médicas, servindo de referência para os demais serviços, a qual compreende procedimentos que envolvem tecnologia especializada”.

Vale destacar outros procedimentos realizados pelas ATS, que envolvem, por exemplo, quimioterapia, radioterapia, hemoterapia, ressonância magnética e medicina nuclear, além de fornecer diversos tipos de medicamentos aos usuários.

Os hospitais da Atenção Terciária são a engrenagem crucial do SUS. Para Forgia; Couttolenc apud Lemos; Rocha (2011, p. 3), “além de serem responsáveis por todas as internações, oferecem uma ampla gama de atendimentos ambulatoriais e empregam 56% de todos os profissionais de saúde, consumindo 67% do gasto total com a saúde e 70% dos gastos públicos na área”.

Desta forma, podemos definir a ATS como os hospitais grandes e complexos, aos quais o usuário do sistema é transferido para realizar algum tipo de tratamento cirúrgico incapaz de ser realizado na ASS e APS. Para Silva (2019, p. 19), “as definições mais comuns utilizadas para o termo hospital são: ‘estabelecimento de saúde destinado a prestar assistência médica e hospitalar a pacientes com regime de internação’”.

3 INTEROPERABILIDADE DOS SISTEMAS DE INFORMAÇÕES EM SAÚDE

Nesta seção apresentamos as legislações, normas e ações específicas do Ministerio da Saúde a respeito do tema “Integração dos dados em Saúde Pública”, para traçarmos um paralelo com a realidade do municipio de Franca (SP). Logo em seguida, discorremos sobre estudos do tema em outros países, de modo a refletir sobre as aplicações e potenciais tecnológicos.

3.1 MINISTÉRIO DA SAÚDE NO TOCANTE A INTEGRAÇÃO DOS DADOS

Conforme enunciado no problema de pesquisa na introdução, em 2002 o Ministério da Saúde já ressaltava a necessidade da integração de dados para um melhor atendimento à saúde da população. Conforme enunciado no *livro* Estatística e Informação em Saúde (MINISTÉRIO DA SAÚDE, 2002, p. 10):

> Ainda existem na estrutura interna do Ministério da Saúde inúmeros “órgãos de informática”, as chamadas “ilhas de informática”, sem controle quanto a padrões tecnológicos e a metodologias de tratamento de dados e informações. A proliferação destas ilhas compromete a integração das informações e impede o processo de padronização de ferramentas e cadastros informatizados (MINISTÉRIO DA SAÚDE, 2002, p.10).

Observa-se que em 2015 o problema ainda permanecia e, conforme pesquisa realizada por Lima et. al (2015, p. 29),

> Os responsáveis pela formação dessas ilhas, geralmente, são profissionais contratados de forma terceirizada e que ao terminar um projeto, levam consigo informações importantes, possibilitando futura descontinuidade do serviço daqueles sistemas em que trabalharam[...] Embora haja diversos sistemas de informação em saúde, padronizados de acordo com as áreas temáticas, há ainda as “ilhas de informação”, muitas vezes vinculados à serviços terceirizados, mas que são autorizados pelas instâncias pertinentes.

As “ilhas de informação”, por não seguirem padrões tecnológicos específicos e metodologias, dificultam a integração dos dados e compremetem a qualidade do serviço prestado aos usuários em âmbito nacional. Segundo Lima et. al (2015, p. 18), “além da descontinuidade do serviço, corre-se o risco de falhas na

segurança do sistema com a perda da integridade e disponibilidade das informações".

Todavia, percebe-se a atenção e esforço do Ministério da Saúde para ampliação dos sistemas visando a integração dos dados e interoperabilidade da rede em âmbito nacional. Neste sentido, o Plano Nacional de Saúde (2017, p. 33), vigente entre 2016 e 2019, expõe que "é possível conceber novos modelos de gestão que sejam baseados na TIC e que, assim, contribuam para avanços na gestão participativa e descentralizada, no controle social e foco em resultados".

Vale ressaltar que a Organização Mundial da Saúde (2012, p. 06), também é atenta a esta problemática e destaca que "os sistemas de informação da saúde estão cada vez mais interligados, mas ainda enfrentam problemas devido a sistemas pré-existentes e a dificuldades na interligação de sistemas verticais desenvolvidos em momentos diferentes e com tecnologias diferentes".

Uma das iniciativas do SUS perante a interoperabilidade entre os sistemas é apontada como "estratégias em *e-saúde* para o Brasil". É importante ressaltar que o termo *e-saúde* é compreendido como saúde eletrônica, se referindo a unidade lógica de solução computacional com uma estrutura informatizada orientada a serviços aos usuários e gestores da RAS (MINISTÉRIO DA SAÚDE, 2017). Assim sendo, com o intuito de reformular os métodos de trabalho e garantir a interoperabilidade entre os sistemas de informações, vale destacar o desenvolvimento de duas ações adotadas pela gestão do SUS: o Cartão Nacional de Saúde (CNS) e o *e-SUS* AB (Atenção Básica).

Segundo o Ministerio da Saúde (2017), "o Cartão Nacional de Saúde (CNS) é o documento de identificação do usuário do SUS. Este registro contém as informações dos pacientes da rede pública de saúde". Desta maneira, possibilita a criação de um histórico de atendimento do usuário por meio de um banco de dados. Já o *e-SUS* Atenção Básica é um sistema para reestruturar as informações da atenção básica em nível nacional. Para o Ministério da Saúde, o sistema "permitirá aos municípios brasileiros que suas Unidades Básicas de Saúde mantenham prontuários eletrônicos com os dados de seus usuários, com isso será possível reduzir o tempo de espera dos pacientes por atendimento". Tais ações são relacionadas a um esforço contínuo de interligar a rede nacional da atenção básica e representa um avanço na qualificação, longitudinalidade do atendimento e uso da CoInfo.

Em Franca, observa-se a utilização do CNS pois, de acordo com alterações legistalativas, o repasse das verbas públicas é feito a partir do registro dos usuários locais. Todavia, há outro sistema em uso no município, que integra a atenção Primária e Secundária, não observando assim a utilização do *e-SUS AB*. Ainda que seja fragmentado, podemos destacar que o *e-sus* AB foi desenvolvido de acordo com as peculiaridades do setor primário, sendo de utilização gratuita, mas não é utilizado pela Secretária Municipal de Saúde de Franca.

Partindo desta ótica, um dos problemas enfrentados pelos profissionais de saúde é o não compartilhamento do Prontuário Eletrônico do Paciente quando o usuário recorre ao terceiro setor. *O* Sistema Integrado de Gestão da Saúde possui um prontuário baseado no modo de investigação clínica das especialidades médicas e do hospital, ou seja, apropriado para o nível de atenção secundária e terciária. Corroborando, Bittar et. al (2018), em seu estudo, chegou à conclusão que o sistema SUS possui mais de 60 sites e aplicativos usados diariamente, todavia, não interoperam-se, proporcionando um “gargalo” na transmissão da informação entre as três esferas federais e uma inconsistência dos dados.

Neste cenário, vale ressaltar o exemplo que Portugal vem adotando no controle de diabetes com a integração dos sistemas, em que os pacientes podem acompanhar os dados de sua saúde de forma online. Tais sistemas são integrados em plataforma virtual, que pode ser utilizada por todos. Os pacientes conseguem ter acesso a seus históricos médicos, acompanhados de fotos e diagnóstico. Já os médicos podem alterar/editar as observações feitas, com a segurança necessária para não ocorrer alteração/adulteração dos dados já cadastrados anteriormente (FELIZARDO et. al, 2014).

Além de Portugal, outros países estão utilizando o Software *Service-Oriented Architecture* (SOA) para resolução dos problemas de interoperabilidade. O SOA pode ser considerado uma tecnologia fundamental para compartilhar as informações e dados médicos de sistemas heterógenos (SIQUEIRA, OLIVEIRA E OLIVEIRA, 2016). Abaixo, vale ressaltar uma figura explicativa do SOA:

Figura 3– Ilustração explicativa da sistemática do SOA

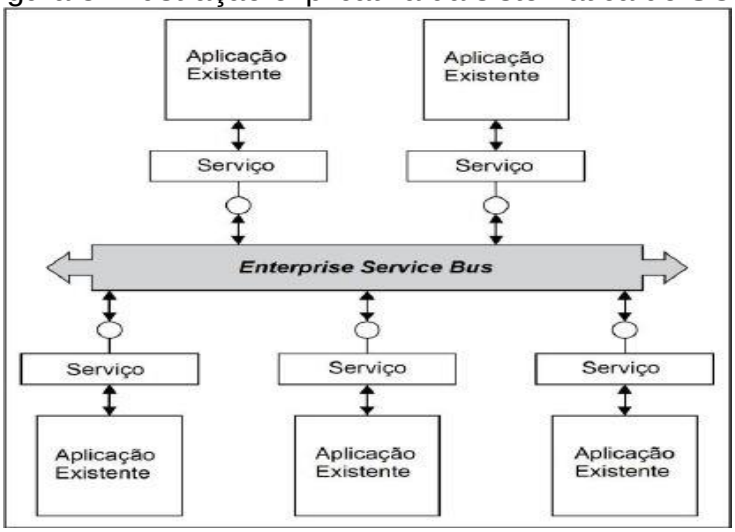

Fonte: Adaptado de JURIC et al. (2008)

O conceito de interoperabilidade, segundo os autores mencionados acima, “consiste na habilidade de um sistema ou produto de interagir com outro sistema ou produto sem um esforço especial por parte do usuário” (p.256). Percebe-se, por meio da Figura 3, a complexidade instaurada no ambiente de Saúde Pública, o que incita necessidade de uma visão sistêmica e com olhar da CoInfo sobre a situação. Assim sendo, torna-se relevante discutir neste cenário a abordagem da Competência Informacional, por permitir uma compreensão da complexidade no qual o universo da pesquisa está inserido.

Sendo assim, vale ressaltar a importância de um pensamento holístico e sistêmico voltado ao todo organizacional. Em nível estratégico, todos os dados disponíveis da saúde da população devem ser utilizados, com o intuito de aplicar as habilidades desenvolvidas pela CoInfo e motivar valores para constituir equipes multidisciplinares para leitura e aplicação dos dados em ações.

O estudo de Bittar et. al (2018) teve como objetivo levantar os sistemas de informações existentes no sistema de saúde e conhecer internamente as unidades, para possibilitar o desenho de novos sistemas e facilitar a interoperabilidade dos mesmos. Os autores chegaram à conclusão que, a partir da análise sistêmica, é possível adotar as técnicas apropriadas para o melhor planejamento de integração, independente do seu grau de complexidade. A integração dos sistemas pode ser feita de acordo com as necessidades locais e definidas pelas estratégias da entidade. Neste contexto, a integração desses dados proporciona um melhor atendimento aos usuários da rede e uma eficiência

operacional para a gestão financeira.

Ainda segundo Bittar et. al (2018, p. 14) “o importante é os planejadores envolvidos se preocupem em criar um ambiente propício à resiliência entre as áreas envolvidas de modo a viabilizar a integração esperada e melhorar a qualidade da informação no âmbito da instituição”.

Diversos sistemas são criados e utilizados por organizações de saúde públicas e privadas, todos com o objetivo de melhorar sua eficácia tanto em nível estratégico como operacional. Porém, são desenvolvidos por diferentes fornecedores e diversos tipos de “arquiteturas”, com bancos de dados e infraestruturas divergentes. Desta forma, observa-se que são sistemas incapazes de se comunicarem entre si.

Em um estudo com o objetivo de descrever a percepção dos gestores de saúde de Aricanduva (SP), quanto ao uso dos indicadores para a tomada de decisão, chegou-se à conclusão de que a lentidão dos sistemas de informação é considerada como o principal entrave, seguido pela escassez de profissionais qualificados para operar tais sistemas e a falta de interligação entre os mesmos (LIMA; ANTUNES; SILVA).

O estudo supracitado também indagou sobre as melhorias nos sistemas de informação para maior efetividade operacional, administrativa e técnica. Um dos apontamentos dos gestores entrevistados foi a integração dos sistemas utilizados pelo município com a Ficha Digital ou PEP. Segundo Lima; Antunes e Silva (2015, p. 69), “será preciso revalorizar os sistemas de informações em saúde para sermos capazes de direcionar as atividades de gestão, e com isso favorecer a qualidade dos serviços de saúde”.

Neste sentido, uma pesquisa de campo realizada no setor secundário de saúde do município de Franca, por Almeida e Smith (2018), propôs como objetivo analisar os avanços e entraves da gestão administrativa a partir do uso da tecnologia e sistemas de informação pelas Unidades de Urgência e Emergência do SUS, no tocante ao atendimento dos usuários. A pesquisa obteve a conclusão de que a sistematização dos dados, a apuração de indicadores e agilidade no dia a dia inseriu bons resultados para a entidade como um todo, beneficiando todos os departamentos da organização, inclusive ocasionando uma redução do tempo de espera da população.

Um sistema organizado por diversos atores, com a integração dos dados entre a RAS, proporcionaria uma multidisciplinaridade de informações e conhecimentos, em que seria possível acessar, da Rede de Atenção Secundária e terciário do município, os relatórios da rede de Atenção Primária.

O Gráfico 1, elaborado por Almeida e Smith (2018), expõe acerca do atendimento longitudinal em que o sistema de informação oferece, integrado na rede de atenção primária e secundária:

Gráfico 1 – *Atendimento Longitudinal na rede secundária*

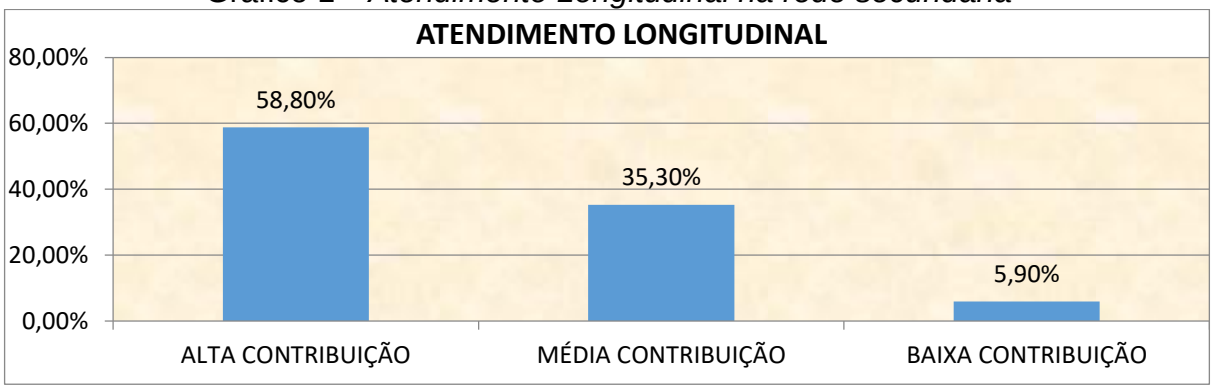

Fonte: ALMEIDA; SMITH (2018).

O acesso aos antecedentes médicos dos pacientes, ou atendimento longitudinal, fornece aos médicos da rede primária e secundária os prontuários médicos dos pacientes salvos em banco de dados específicos. Esses dados são de suma importância, pois o município pesquisado possui 17 Unidades Básicas de Saúde e 4 Unidades de Urgência e Emergência. Desta forma, como pode ser analisado no Gráfico 1, o índice de “alta contribuição” representa 58% dos entrevistados na pesquisa. Segundo Bittar et. al (2018, p. 7), “a não integração dos sistemas faz com que haja a necessidade de coletar os dados em diferentes bases e processá-los em outro ambiente, tornando as informações menos confiáveis”.

Conforme objetivo e problemática deste trabalho, vale ressaltar um quadro elaborado pelo autor com base no Plano Plurianual da Gestão da Saúde em Franca, entre o período de 2018 e 2021. Tal plano demonstra preocupação nas metas e ações em termos de desenvolvimento e modernização das TIC’s, como pode ser observado a seguir:

Quadro 1 – Metas e ações para o desenvolvimento institucional e a modernização tecnológica da Secretária Municipal de Saúde de Franca

METAS	AÇÕES
Modernizar a estrutura de tecnologia, visando o desenvolvimento institucional da Secretaria Municipal de Saúde	Adquirir equipamentos, sistemas e implantar soluções de tecnologia. Adequar recursos humanos. Ampliar a velocidade da rede de internet nas unidades de saúde. Garantir a educação permanente dos profissionais através da participação em cursos, eventos e Certificações
Promover a capacitação dos funcionários da rede municipal de saúde em temas relacionados à tecnologia	Elaborar e desenvolver cursos para a capacitação dos funcionários e/ou inserir os temas nos cursos dos demais departamentos. Estudo e implantação de novas tecnologias que facilitem a rotina da SMS. Informatização do fluxo de informações das atividades dos Agentes de Saúde. Gerenciar e realizar backups dos servidores da SMS .
Implantar a impressão do cartão SUS em todos os Serviços da Rede Municipal de Saúde	Adquirir impressoras e materiais necessários
Informatizar o Pronto-Socorro Infantil, Farmácia, TFD (Transporte Fora do Domicílio), etc	Adquirir computadores e insumos de informática necessários à informatização dos locais citados. Implantação dos programas informatizados em cada unidade de saúde. Capacitação dos funcionários
Gerar informações a partir de indicadores de estrutura e atendimentos do setor de TI	Definir indicadores que serão gerados a partir do banco de dados do Sistema SIGS Elaborar projeto para geração dos indicadores diretamente no SIGS

Fonte: Elaboração nossa[4]

Observa-se a importância em modernização tecnológica perante o setor primário e secundário. Porém, não é visto preocupação em relação a integração de dados entre os três setores de saúde do município. Todavia, vale uma investigação futura para saber se tais metas citadas acima se transformaram em ações, promovendo o desenvolvimento em nível socioeconômico local. Outro problema citado nas maiorias das pesquisas é em relação ao treinamento dos funcionários. Desde a descentralização do SUS, cabe aos gestores e atores municipais as ações que visam a modernização e evolução da saúde de seu município.

[4] Quadro elaborado com base no Plano Plurianual da Prefeitura de Franca 2018 – 2021.

Ainda em relação aos funcionários, vale ressaltar que, conforme Lima et. al (2015, p. 28), “com relação à integração dos sistemas de saúde apresentados, ainda há dificuldades da plena integração ou até mesmo mau uso devido à falta de treinamento daqueles que operam os sistemas”. A integração entre os sistemas é assunto primordial nesta era tecnológica, sobretudo no contexto da Saúde Pública, onde o princípio da vida e da saúde está em jogo. Ainda segundo Lima et. al (2015, p. 257), “a agilidade de acesso às informações é fator crucial para a qualidade e eficiência da prestação do serviço, sendo crítico inclusive em situações em que vidas estão em risco” .

4 CULTURA INFORMACIONAL E COMPETÊNCIA EM INFORMAÇÃO

Comportamentos, atitudes e procedimentos em qualquer entidade podem ser avaliados por pesquisas sobre a cultura organizacional. Os modelos presentes na literatura incluem pesquisas a respeito das percepções dos funcionários e, colaboradas desta forma, podem ser subjetivas e amplas. É de suma importância conhecer e analisar a imagem que o colaborador possui perante a realidade da organização, atentando-se aos valores, crenças, mitos, símbolos e manias que promovem o desenvolvimento ou entrave nos processos e gestão de qualquer organização.

Os conceitos de Cultura Organizacional (CO), como toda a ciência, vêm se desenvolvendo e se alterando ao longo dos tempos. Sendo assim, vale apresentar uma linha histórica de tal conceito. No início, a CO possuía um significado subjetivo aceito pela comunidade, embutido por meio de valores, normas e crenças, de forma pública dentro de um grupo. Já para Deal e Kennedy (1982), é um sistema de regras informais que ditam como as pessoas devem se comportar por meio de valores éticos. Os autores expõem ainda que são conclusões que um grupo de pessoas (trabalhadores) aceitam perante experiências empíricas vivenciadas por antigos.

Deste modo, o aspecto da Cultura Organizacional é relevante, uma vez que a sociedade é “guiada” por meio desta. Schein (2004) explica que a CO é um conjunto de pressupostos básicos que o grupo inventou e desenvolveu para solucionar problemas internos que passam a ser aceitos pelas pessoas. Exemplos de atitudes que passam a constituir, ou seja, a fazer parte de uma cultura social influenciando a promoção da saúde, são as campanhas “setembro amarelo”, “outubro rosa”, entre outros. Tais ações, que são políticas-sociais, surgiram de uma demanda acerca de alguns problemas envolvendo a saúde coletiva. Este é um exemplo de como a informação aplicada de maneira correta pode influenciar o bem coletivo.

Diante do exposto, pairam os apontamentos em relação à Cultura Organizacional, o valor e habilidades com a informação, para a contribuição da integração informacional nos níveis de atenção à saúde. É importante perceber que a informação se apresenta como matéria-prima em construção para a elaboração de

diagnósticos e prescrição, em cada um dos pontos de atenção por onde o paciente passa.

Nesta ótica, o formato da cultura em uma organização pública pode ser um fator propulsor ou um obstáculo para aplicação de novos projetos. De acordo com Zago (2004), vale ressaltar um delineamento da cultura nas organizações públicas, exposto no Quadro 2, em que observamos as prioridades de cada grupo no âmbito da política pública.

Quadro 2 – Perfil de cultura na política pública

PERFIL 1 – Cultura política ou de poder	Predomínio do critério político em suas decisões.
PERFIL 2 – Cultura Burocrática	Fundamentadas nos princípios de Max Weber (hierarquia, desempenho, regras, normas).
PERFIL 3 – Cultura Compreensiva	Social/Cidadania, tratamento compreensivo ao cidadão, Costa (2001), defende este perfil como o necessário para superar as novas complexidades da população e exigências da gestão pública.
PERFIL 4 – Cultura Hibrida	Meritocracia pode não ser suficiente. Representatividade de partidos políticos.

Fonte: Elaboração nossa[5]

Sobre o Perfil 1, relacionado a Cultura Política ou de poder, podemos elencar como os elementos da cultura política ou de poder podem ser caracterizados como: clientelismo; protecionismo; patrimonialismo; personalismo; individualismo; paternalismo; legalismo; impunidade entre outros. Tais elementos, despertam reflexões a respeito dos privilégios pessoais, corrupções e regalias que contornam as normas instituídas (ZAGO, 2004).

Vale ressaltar que a estrutura organizacional de uma entidade pública pode ser abalada se um nomeado político para um determinado cargo não possuir conhecimento sobre a área, liderança e respeito dos colaboradores. Para Pires e Macedo (2006, P. 99), “o setor público é percebido como um terreno onde predominam o apadrinhamento político, as relações de favorecimento pessoal e os privilégios que contornam as normas formalmente instituídas”.

[5] Quadro elaborado com base nos estudos de Zago et. al. (2004).

Quanto ao Perfil 2, a cultura burocrática por ser definida no ente estatal, pode não estar de acordo com as peculiaridades municipais. Ocasionando um controle exagerado de procedimentos, uma administração arcaica e desfocada das necessidades locais (PIRES; MACEDO, 2005). Todavia, diversos autores apontam a cultura burocrática, como uma forma de neutralizar os efeitos negativos oriundos da cultura política ou de poder.

No Perfil 3, a Cultura Compreensiva pode ser definida como uma cultura voltada ao tratamento compreensivo ao cidadão, tais elementos podem ser caracterizados como: foco no cliente, qualidade, planejamento, gestão por programas, ouvidorias entre outros. As novas necessidades do convívio social,

A Cultura Híbrida, do Perfil 4, pode ser caracterizada como uma interligação das duas primeiras culturas citadas anteriormente, tais como cultura de poder e a burocrática. Segundo ZAGO (2004), “as organizações públicas se enquadram com maior ou menor intensidade em cada um dos perfis mencionados”. Significa que, para obtenção de um cargo público, muitas vezes os processos vão além de normas técnicas e méritos pessoais como ditado na burocracia, sendo estes, dependentes de instâncias políticas.

Ao extrapolar as características do perfil do setor público para a questão da integração do sistema de informação na RAS nos municípios, percebe-se que é imprescritível avaliar a cultura organizacional e a competência em informação para entendimento da complexidade do “todo” do sistema da Saúde Pública.

A Saúde Pública é vista como um dos sistemas mais complexos da atualidade e, como citado por Zago et. al (2004, p. 5) “os dirigentes se submetem a pressões externas de toda a natureza e as novas regulamentações governamentais [...] sofrem, assim, influência de grande número de interesses e estão submetidos a instabilidades das coalizações políticas”. Além do mais, por meio de coleta de dados primários na Secretária Estadual de Saúde em um estado da região Nordeste, a autora obteve a conclusão de que o perfil da cultura nesta entidade está entrelaçado entre as Culturas “política e de poder”, além da “burocrática”.

A história e experiências de um grupo de pessoas em um local organizacional influenciam até mesmo as tecnologias adotadas pelas entidades, e conforme enunciado por Laraia (1989) apud Zago et. al (2004):

> Quando considerado o grupo humano no âmbito organizacional, e seguindo o pensamento da abordagem evolucionista, que propõe que as culturas podem se desenvolver por caminhos próprios a partir de diferentes eventos históricos que experimentou, pode-se admitir que setores que possuam objetivos específicos e se localizem em espaços organizacionais distintos possuem experiências, história e interesses próprios; constroem estruturas e adotam tecnologias e processos de trabalho singulares e, por conseguinte, seus membros desenvolvem conhecimentos, habilidades, necessidades e valores peculiares (LARAIA [1989] apud Zago et. al [2004]).

Vale ressaltar um estudo de caso realizado por Zago et. al (2004), em que foram aplicados questionários em 192 servidores efetivos da Secretaria Estadual de Saúde de um Estado do Nordeste. Obtiveram altos índices de NC (Nível de Concordância) em relação a insatisfação das necessidades dos membros organizacionais quanto à: auto-realização (NC = 66,6%), necessidade de crescimento na carreira (NC = 83,4%); compatibilidade salarial com o mercado (NC = 69,7%) e reconhecimento (NC = 80,3%). Pode-se observar ainda que, na percepção dos entrevistados, a meritocracia não corresponde com o valor de equidade do funcionalismo público, visto que motivos políticos muitas vezes são mais valorizados do que competências técnicas e habilidades pessoais.

Algumas leis vêm se atentando em relação a isso, exigindo para a nomeação de um cargo político um nível de capacidade técnica, Ensino Superior e experiência na área na área a ser exercida. Todavia, podem existir especificidades de municípios para municípios. Fadel e Smith (2009) destacam que há fatores internos, tais como os valores e crenças imbuídos na estrutura organizacional que interferem na seleção dos procedimentos de qualquer tipo de gestão.

Assim sendo, cada setor pode ter diferentes valores e crenças em relação ao sistema de informação. O resultado da integração e uso das informações pode ser fator de propulsão e dinamização dos reais potenciais e condições locais para o desenvolvimento na área de saúde pública. A cultura é um fator determinante e estratégico para sustentabilidade das organizações no âmbito socioeconômico. Partindo desta premissa, há de considerar uma interdependência entre os temas: Cultura Organizacional (CO), Cultura Informacional (CI) e Competência em Informação (CoInfo).

A relação entre CO e CI está presente nos valores culturais associados ao desempenho de uma organização em relação ao uso da informação, especificamente das TICs. Podemos, assim, destacar que a CI é a mediadora entre

o uso das TIC's perante os membros da organização. Para a relevância da CI, Woida e Valentim destacam que:

> É dela que se extrai o padrão de comportamento, considerado mais correto, para socializar os indivíduos, em certos aspectos impondo ou induzindo, em outros retirados como produto da relação social, a atuarem na mesma orientação e objetivos da organização, bem como na relação com as TIC's, na produção e uso de informação e conhecimento (WOIDA; VALENTIM, p. 8).

Neste sentido, Smith (2013, p. 137) destaca que "a cultura informacional se manifesta nos valores da organização, nas normas e práticas que têm impacto em como a informação é percebida, criada e usada". Sem o entendimento dos valores e elementos da CI a gestão da informação será prejudicada. Smith (2013, p. 138) corrobora com o exposto aqui e destaca que "se a cultura informacional for bem estruturada sob a abordagem sistêmica promoverá a gestão integral da informação, inserindo está como uma prática cotidiana na organização, propiciando a síntese da cultura organizacional e informacional".

Em síntese, o termo Cultura Informacional é observado em diferentes campos do conhecimento e está relacionado com a centralidade da informação e na utilização das TIC's na sociedade (MORAES, 2010). Desta forma, é premente investigar como as informações adquiridas ao longo dos anos pelo sistema integrado no setor primário e secundário vêm sendo processada e analisada sob a ótica da "Cultura Informacional e Competência Informacional".

Para Vitorino e Piantola (2009, p. 131) "é consenso que o desenvolvimento de habilidades e competências que permitam o uso consciente, criativo e benéfico da informação tornou-se essencial para atuação do indivíduo no contexto social contemporâneo". Os autores caracterizam assim a Competência em Informação (CoInfo), ao envolver um conjunto de habilidades, técnicas e métodos para processar a informação, transformando-a em ações efetivas para uma organização e também em âmbito social. Segundo ALA (1989), "para ser competente em informação, uma pessoa deve ser capaz de reconhecer quando a informação é necessária e ter a habilidade para localizar, avaliar e usar efetivamente a informação". Em continuidade às ações de uso, pode-se destacar o compartilhamento da informação. Em síntese, pode-se inferir que o conceito de

CoInfo se configura de modo dinâmico, sendo relacionado às habilidades dos indivíduos em lidar com as TIC's.

Partindo desta premissa, busca-se tecer relações a respeito de modelos de padrões e indicadores de performance a respeito da competência informacional, visando estabelecer um modelo para parâmetro da CoInfo no ambiente de trabalho, como exposto nos quadros a seguir, com base em Beluzzo (2007):

Quadro 3 – Padrões de comportamento e indicadores de CoInfo

Padrões básicos de Beluzzo	Indicador de desempenho	Resultados desejáveis
PADRÃO 1 – A pessoa competente em informação determina a natureza e a extensão da necessidade de informação	1.1 Define e reconhece a necessidade de informação 1.2 Identifica uma variedade de tipos e formatos de fontes de informação potenciais	1.1 Identifica um tópico de pesquisa ou outra informação necessária 1.2 Usa fontes de informação gerais ou especificas para aumentar seu conhecimento sobre o tópico 1.3 Determina a disponibilidade da informação necessária e toma decisões sobre as estratégias 1.4 Determina um planejamento exequível e um cronograma adequado para obtenção de informação necessária
PADRÃO 2 – A pessoa competente em informação acessa a informação necessária com efetividade	2.1 seleciona os métodos mais apropriados de busca e/ou sistemas de recuperação da informação para acessar a informação necessária 2.2 Constrói e implementa estratégias de buscas delineadas com efetividade	2.1 identifica os tipos de informação contidas em um sistema tradicional e os tipos de fontes indexadas eletronicamente 2.2 desenvolve um plano de pesquisa apropriado aos sistemas de recuperação da informação 2.3 identifica palavras-chave, frases, sinônimos e termos relacionados com a informação necessária
PADRÃO 3 – A pessoa competente em informação avalia criticamente a informação e as suas fontes	3.1 demonstra conhecimento da maior parte das ideias da informação obtida 3.2 articula e aplica critérios de avaliação para a informação e suas fontes 3.3 compara o novo conhecimento com o conhecimento anterior para determinar o valor agregado, contradições ou outra característica da informação 3.4 é capaz de sintetizar a informação para desenvolver ou aplicar um projeto	3.1 demonstra compreensão da necessidade de verificar a precisão e completeza de dados ou fatos 3.2 analisa a lógica da argumentação da informação obtida 3.3 determina se a informação obtida é suficiente e adequada ou se é necessário obter mais informações

PADRÃO 4 – A pessoa competente em informação, individualmente ou como membro de um grupo, usa a informação com efetividade para alcançar	4.1 é capaz de sintetizar a informação para desenvolver ou completar um projeto 4.2 comunica os resultados do projeto com efetividade	4.1 organiza a informação, utilizando esquemas ou estruturas diversas 4.2 utiliza adequadamente as normas de documentação e o formato e estilo apropriados para um projeto cientifico
PADRÃO 5 – A pessoa competente em informação compreende as questões econômicas, legais e sociais da ambiência do uso da informação e acessa e usa a informação ética e legalmente	5.1 demonstra compreensão sobre as questões legais, éticas e socioeconômicas que envolvem a informação, a comunicação e a tecnologia 5.2 cumpre as leis, regulamentos, políticas institucionais e normas relacionadas ao acesso e uso às fontes de informação 5.3 indica as fontes de informação nas comunicações do produto ou resultados	5.1 identifica e discute questões relacionadas ao livre acesso versus o acesso restrito e o pagamento de serviços de informação e comunicação 5.2 obedece às políticas institucionais de acesso as fontes de informação 5.3 demonstra compreensão das normas de documentação recomendas para a sua área de pesquisa/estudo

Fonte: Elaboração nossa[6]

Assmann (2000, p. 9) afirma que, como resultado da busca pela da Competência em Informação, “o mais importante é o desencadeamento de um vasto e continuado processo de aprendizagem”. Todavia, é preciso estabelecer um modelo para averiguar os valores e os níveis da competência em informação, em relação à gestão dos sistemas de informação, como fatores que facilitam ou dificultam o uso das TICs para a integração das informações na Rede de Atenção à Saúde Pública.

Decidiu-se pela interligação entre os padrões e conceitos de Bruce (1997) e as habilidades de Alves (2012). E, a partir deste modelo, elaboramos o questionário, instrumento de pesquisa (ver Apêndice A, B e C), com as perguntas das entrevistas, agrupadas em cada dimensão conforme exposto no Quadro 4.

[6] Quadro elaborado com base nos estudos de Beluzzo (2007).

Quadro 4 – Modelo relacional das percepções de Competência Informacional (CoInfo)

Percepções (Bruce)	Habilidades (Alves)
1. A experiência da tecnologia da informação	Habilidades em utilizar as tecnologias de informação de maneira pratica para recuperação e comunicação de informações e dados
2. A experiência das fontes de informação	Capacidade de acessar as informações em fontes diversas e analisar a procedência da fonte
3. A experiência do processo de informação	A capacidade de identificar necessidades de informação advindas de situações inusitadas e adequação das informações localizadas para resolução de problemas ou tomadas de decisões.
4. A experiência do controle da informação	Capacidade de controlar e organizar a informação; armazenamento da informação por meio de mecanismos que assegurem a recuperação posterior
5. A experiência de construção do conhecimento	A relação entre o usuário e a informação é constituída em termos de construção de significados, interpretação, avaliação e análise.
6. A experiência da ampliação do conhecimento	Uso criativo da informação para resolução de problemas em situações adversas.
7. A experiência da sabedoria	Uso da informação de maneira sábia e ética; pressupõe a consciência dos próprios valores, atitudes e crenças pessoais.

Fonte: Elaboração nossa[7]

Nesse sentido, Competência em Informação (CoInfo) vai além de habilidades e técnicas. Vitorino e Piantola (2009, p. 136) conceituam Competência Informacional como a “ferramenta essencial na construção e manutenção de uma sociedade livre, verdadeiramente democrática, em que os indivíduos fariam escolhas mais conscientes e seriam capazes de efetivamente determinar o curso de suas vidas”. É observado que, ao passar das décadas, o conceito e atuação da CoInfo foi se desenvolvendo e contribuindo para diferentes campos da Ciência e do conhecimento. Isso ocorre visto a necessidade da busca contínua de habilidades

[7] Quadro elaborado com base nos estudos de Alves (2012).

para acessar as informações de forma ética, transformando-as em conhecimentos e ações.

Estes estudos demonstram a relevância da análise da Cultura Informacional e da Competência em Informação como promotores ou inibidores para o uso eficiente das TICs e, portanto, de sistemas de informação em qualquer entidade, assim como no Sistema Único de Saúde, objeto de estudo da presente pesquisa.

5 DESENVOLVIMENTO LOCAL E A LONGITUDINALIDADE NA SAÚDE PÚBLICA

Desenvolvimento e integração são duas palavras distintas, mas que podem ser trabalhadas em conjunto para uma melhor eficiência na sistematização dos dados em um setor deficitário como o da Saúde Pública. Desta maneira, apresentamos nesta Seção dados e análises a respeito do desenvolvimento da Saúde Pública em âmbito nacional. Logo em seguida, o afunilar ao desenvolvimento em nível geográfico local interligando com a integração dos dados.

5.1 DESENVOLVIMENTO NACIONAL NO SISTEMA ÚNICO DE SAÚDE

A principal abordagem política adotada pela Saúde Pública é a “estatista”, em que o principal ator é o Estado. Para Secchi, (2013, p. 1) “o que determina se uma política é ou não pública, é a personalidade jurídica do ator protagonista. Em outras palavras, é politica pública somente quando emanada de ator estatal”. Desta forma, os governos são cobrados constantemente acerca do bem-estar da população e, desde a descentralização política da União, os municípios são atores e propulsores primordiais para o desenvolvimento em âmbito local.

Vale ressaltar alguns dados relacionados ao desenvolvimento da saúde no Brasil, entre o período de 1995 a 2010. A literatura demonstra que o gasto com Saúde Pública está intrinsicamente ligado ao combate na desigualdade social.

Exemplificamos o exposto com o gráfico sobre a participação dos gastos nos programas sociais brasileiros em porcentagem do PIB:

Gráfico 2 – Participação dos gastos públicos sociais das áreas de atuação do GPS em % do PIB – 1995 - 2010

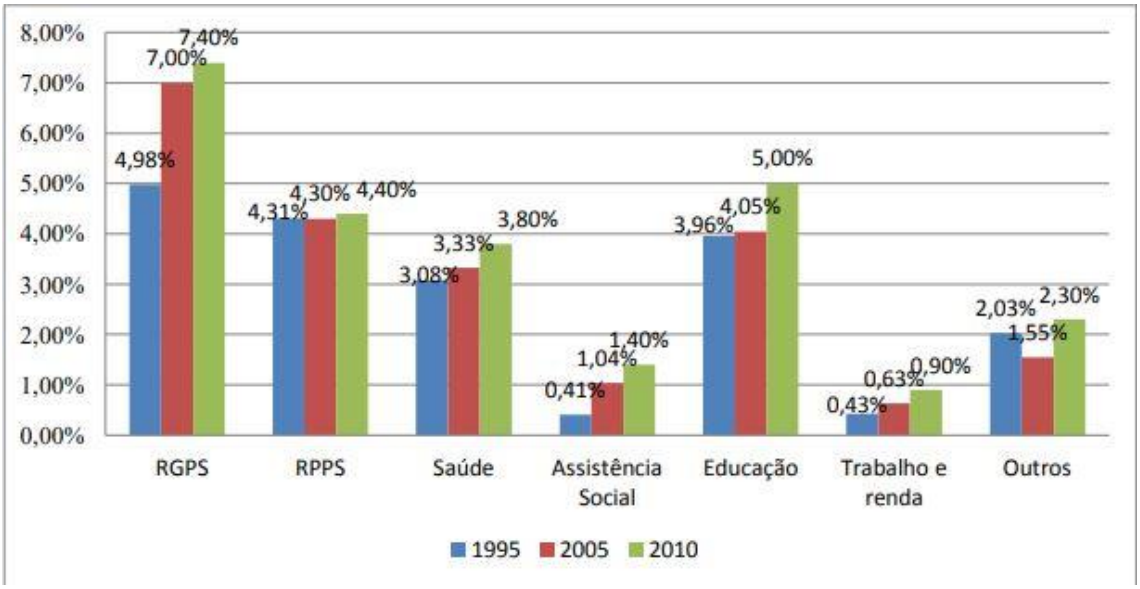

Fonte: Castro (2008); Sistema Integrado de Dados Orçamentários (Sidor), modificado.

Observa-se no Gráfico 2 que os gastos com o regime geral da Previdência Social representam o maior aumento, de 4,98% para 7,40%. Já a educação o aumento foi menor, com 1%. Na área de Saúde Pública os gastos foram ainda menores, com acréscimo de 0,5% (Castro, 2012).

O SUS realiza em média 2,3 bilhões de procedimentos ambulatoriais por ano, desta maneira, vale expor um quadro elaborado pelo autor com base nos estudos de Castro (2012), acerca dos procedimentos realizados em média por ano.

Quadro 5 – Procedimentos realizados pelo SUS

Procedimentos	Quantidade / média
Transplantes	11.000
Cirurgias cardíacas	215.000
Quimioterapia / radioterapia	9.000.000
Internações	11.300.000

Fonte: Elaboração nossa

Entre o mesmo período (1995 – 2010), ocorreu um acréscimo econômico de 4,7% na saúde privada (Castro, 2012). Segundo dados do CREMESE, apenas 20% da população brasileira utiliza serviços privados de saúde,

enquanto o SUS é responsável por atender 80% da população. Em termos de desenvolvimento, observamos que a dimensão de equidade continua fragilizada e a população mais vulnerável permanece desproporcionalmente e economicamente com menos atenção, apesar dos programas sociais brasileiros serem de grande valia ao combate à desigualdade, aos avanços da saúde e qualidade de vida nacional.

Nesta ótica, reforçamos a competência informacional como um dos fatores cruciais para centro do estudo em desenvolvimento. A informação deve ser compartilhada de maneira ética e eficiente para resolução de problemas. Desta maneira, cabe ao Estado desenvolver mecanismos que promovam a integração e aproximação entre políticos e cidadãos, fomentando a ideia de que desenvolvimento econômico e social está muito além de simples crescimento econômico.

5.2 DESENVOLVIMENTO LOCAL

Neste estudo, o conceito de desenvolvimento refere-se ao local, e aborda aspectos econômicos e sociais, sendo necessário ocorrer processos de mudanças estruturais, utilizando as capacidades e potencialidades existentes no território, com o propósito de incrementar o bem-estar da população (LIMA; ASCENZI, 2018).

A teoria da endogeneidade é um dos pilares desta ideia, tendo como principal fator o desenvolvimento de “baixo para cima” e do “local para o global”. O processo, desta maneira, ocorre com a participação de vários atores, incluindo profissionais da área que visam a equidade, além de políticos e da população, com a utilização dos recursos disponíveis no local.

Para tanto, serão necessários que os representantes das comunidades, tenham como requisitos necessários interesses específicos quanto ao desenvolvimento, além de disposição ética para aplicação das estratégias de políticas públicas, voltadas ao fomento do desenvolvimento econômico e social.

Para Amaral Filho (2001) essa interação entre os agentes assume posição de destaque e se faz possível com a junção de três elementos: Construção de confiança; Criação de bases concretas capazes de permitir a montagem de redes de comunicação e Proximidade organizacional.

A interligação de diferentes atores e a diversidade de pensamentos e conhecimentos empíricos permite uma perspectiva ampla e abrangente acerca do problema em análise. Conforme enunciado por Evans (2004, p. 67), “ninguém pode implementar o projeto sozinho e cada um contribui com alguma coisa para sua realização”.

Diversos estudos a respeito do tema vêm sendo analisados. Apresentamos o quadro abaixo, elaborado por Lima e Ascenzi (2017), em que os autores desenvolveram um sinóptico do modelo de análise em políticas públicas de desenvolvimento local.

Quadro 6 – Quadro sinóptico do modelo de análise em políticas públicas de desenvolvimento local

Categorias analíticas	**(1) Perspectiva do desenvolvimento**	Multidimensional	Economia
			Desempenho “social” (educação, saúde, cultura etc.)
			Meio ambiente etc.
	(2) Endogeneidade	Equidade	Impactos desconcentrados na geração de capacidades de agência: do local no global, e vice-versa.
		Sustentabilidade	Perenidade funcional entre necessidades e recursos físicos e sociais.
		Participação	Heterogeneidade de atores e interesses.
	(3) Mecanismos de Governança	Participação	Normatividade: autonomia, *accountability*, descentralização.
		Consensualidade (lógica sistêmica)	Manejo de conflitos, construção hegemônica para o estabelecimento de prioridades e objetivos compartilhados.
		Gestão mista	Coordenação, concertação horizontal (entre Secretarias e órgãos) e vertical (entre esferas federativas).
Categorias	**(4) Campos de Atuação da Política Pública**	Programas/Projetos/ Ações	Fomento às redes de empresas
			Promoção e difusão de inovações
			Qualificação de recursos humanos
			Desenvolvimento urbano
			Desenvolvimento institucional

Fonte: Lima e Ascenszi (2017)

A citada pesquisa abrange as capitais brasileiras que investem em estruturas organizacionais dedicadas a formulação e implementação de Políticas Públicas voltadas ao desenvolvimento local. Para esclarecimento, chamaremos de políticas públicas, de modo sucinto, os meios utilizados para atingir suas finalidades propostas.

O modelo apresentado no estudo é o da concepção analítica de desenvolvimento econômico local e, segundo Lima e Ascenzi (2017, p.1) é “um processo de mudança e de crescimento estrutural, gerado a partir da utilização do potencial de desenvolvimento existente no território, com o propósito de incrementar o bem-estar da população”. Partindo desta premissa, prevenção de saúde em um município vai muito além de prevenir doenças e segundo a Organização Mundial da

Saúde (1946), o conceito se caracteriza como “um estado de completo bem-estar físico, mental e social e não apenas a ausência de doenças e enfermidades”**.**

Vale destacar que o conceito da palavra prevenção de saúde reside no sentido de um pensamento amplo, que vai além do campo técnico, sendo adotada por diversas conotações, ideologias e conceitos advindos de diversas áreas do saber.

6 PROCEDIMENTOS METODOLÓGICOS

6.1 DELINEAMENTO DA PESQUISA

O trabalho foi realizado, inicialmente, por uma pesquisa bibliográfica, com a finalidade de aprofundamento conceitual dos temas: Rede de Saúde Pública e sua Cultura e Competência em Informação; Interoperabilidade dos sistemas de informações em saúde e Desenvolvimento local e a longitudinalidade da saúde pública.

A pesquisa se configura em um estudo exploratório e descritivo. Os dados foram tratados de forma quantitativa, com abordagem qualitativa ao tratar de análise das relações tecidas pelos profissionais entre os valores e a competência informacional que corroboram com o avanço e/ou integração das TIC's entre as equipes organizacionais dos pontos de atenção à saúde do município de Franca-SP. Além disso, a pesquisa observou as possibilidades e dificuldades entre a integração dos sistemas de informações do município.

Segundo Minayo (2002), a pesquisa qualitativa responde a questionamentos muito particulares, já que se preocupa com um nível de realidade que não pode ser quantificado. Ela trabalha com um universo de significados, motivações, aspirações, valores e atitudes, que corresponde a um espaço mais profundo das relações, processos e fenômenos.

Para Alyrio (2009), a pesquisa exploratória é caracterizada pela existência de poucos dados disponíveis, em que se procura aprofundar e apurar ideias. Já na pesquisa descritiva se busca essencialmente a enumeração e a ordenação de dados, sem o objetivo de comprovar ou refutar hipóteses exploratórias.

6.2 O LOCAL: PONTOS DE ATENÇÃO À SAÚDE - ADOTADOS NO ESTUDO

Para conhecer a realidade do tema, como propusemos nos objetivos deste trabalho, foi solicitada e aprovada a autorização para pesquisa de campo com aplicação de um questionário estruturado contemplando perguntas fechadas e

abertas. O mesmo foi aplicado na Rede de Atenção de Saúde Pública do Município de Franca-SP: 1) Unidade Básica de Saúde (UBS); 2) Unidades de Pronto Atendimento e Urgência e Emergência; 3) Hospital Santa Casa, com o propósito de averiguar quais os valores e a competência informacional dos três setores que direcionam ao avanço no uso das TIC's com vistas a integração dos dados.

A partir da etapa de coleta de dados, foi possível analisar informações da realidade acerca da complexidade no qual o universo da pesquisa está inserido. Desta maneira, surgiram ricas inferências sobre a visão de múltiplos profissionais acerca do assunto.

6.3 AMOSTRA

A escolha dos participantes foi realizada de modo aleatório, entre profissionais com funções estratégicas em cada uma das três unidades de Atenção de Saúde Pública. A amostra da pesquisa ficou delineada conforme exposta no Quadro 7.

Quadro 7 – Participantes da pesquisa

EQUIPE	**FUNÇÃO**	**NÚMERO DE PARTICIPANTES**
Administrativa e de apoio	Gestor das unidades e funcionários administrativos	3 profissionais da Unidade Básica de Saúde (APS); 2 profissionais da Unidade de Urgência e Emergência (ASS); 2 profissionais do Núcleo de Gestão Assistencial (NGA) / (ASS)
Técnica em Saúde	Médicos e Enfermeiros	4 profissionais da Unidade Básica de Saúde (APS); 4 profissionais da Unidade de Urgência e Emergência (ASS); 4 profissionais do Núcleo de Gestão Assistencial (NGA) / (ASS); 6 Profissionais da Santa Casa de Misericórdia de Franca (ATS)
Tecnologia da Informação	Analistas de Sistemas	1 profissional da Unidade Básica de Saúde (APS); 2 profissionais da Unidade

		de Urgência e Emergência de Franca (ASS); 2 profissionais da Santa Casa de Misericórdia de Franca (ATS)

Fonte: Elaborado pelo autor

Observa-se, portanto, que a amostra da pesquisa abrange três grupos e teve um total de 30 profissionais participantes, a saber:

1) Equipes administrativas e de apoio. Destes, foram selecionados 3 profissionais da Unidade Básica de Saúde (UBS), 2 profissionais da Unidade de Urgência e Emergência (ASS) e 2 profissionais do Núcleo de Gestão Assistencial (ASS), em um total de 7. A escolha dos participantes teve como base a função estratégica na Unidade.

2) Equipe técnica em saúde, que tem como foco enfermeiros e médicos. Foram selecionados, de forma aleatória, 4 profissionais da Unidade Básica de Saúde (UBS), 4 profissionais da Unidade de Urgência e Emergência (ASS), 4 profissionais do Núcleo de Gestão Assistencial (ASS) e 6 profissionais do Hospital Santa Casa de Misericórdia de Franca (ATS), entre aqueles com tempo de trabalho acima de 1 ano.

3) Equipe de Analistas de Sistemas/Tecnologia da Informação, que tem como foco os funcionários que trabalham diariamente na utilização dos sistemas de informação da RAS. Foram selecionados de forma aleatória, 1 profissional de tecnologia da Unidade Básica de Saúde (APS), 2 profissionais de tecnologia da Unidade de Pronto Atendimento/Núcleo de Gestão Assistencial (ASS) e 2 profissionais de tecnologia do grupo Santa Casa de Misericórdia de Franca (ATS).

Algumas Tabelas na sessão 7 (Análise de dados) não obtiveram 100% de frequência, pois algumas perguntas do questionário tiveram ausência de respostas dos entrevistados. Vale ressaltar, ainda, que foi solicitado a autorização para a pesquisa de campo no Ambulatório Médico de Especialidades (AME) / (ASS), mas o retorno da autorização chegou após o fechamento da pesquisa.

Foi solicitada a autorização para a pesquisa de campo pelo secretário municipal de saúde e responsáveis administrativos das unidades investigadas. Foi apresentado o TCLE – Termo de Consentimento Livre e Esclarecido a cada um dos convidados/participantes da pesquisa, com um campo específico para os participantes demonstrarem seu aceite, anteriormente à apresentação do

questionário/roteiro de entrevista, conforme explicado no item 6.5 que trata sobre os aspectos éticos.

6.4 INSTRUMENTOS PARA COLETA DE DADOS

A autorização para aplicação dos questionários em campo, de forma presencial, possuía restrições em alguns dos locais pesquisados devido ao distanciamento social imposto pela pandemia de COVID-19. Desta forma, para entrevista de alguns profissionais, foram aplicados os questionários e o TCLE de forma online, por meio da plataforma *Google Forms.*

Para a elaboração do instrumento de coleta de dados, em relação a averiguação da CoInfo, adotou-se um dos estudos considerado como referência para avaliação da Competência em informação de Bruce (1997), especificamente em um denominado modelo relacional com sete percepções e descrições de CoInfo voltadas ao ambiente de trabalho. Nossa elaboração visou estabelecer um modelo para averiguar os valores e os níveis da competência em informação, em relação à gestão dos sistemas de informação, como fatores que facilitam ou dificultam o uso das TICs para a integração das informações na Rede de Atenção à Saúde Pública do município de Franca.

Decidiu-se pela interligação entre os padrões e conceitos de Bruce (1997) e as habilidades de Alves (2012). A partir deste modelo elaborou-se o questionário, instrumento de pesquisa (Apêndice A e B) as perguntas das entrevistas, agrupadas em cada dimensão, conforme exposto no Quadro 8. As diferenças entre os questionários estão na temática Integração dos Sistemas. Um dos motivos é a diferença do sistema de informação utilizado nas unidades.

Quadro 8 – Modelo relacional das percepções de Competência Informacional (CoInfo)

Percepções (Bruce)	Habilidades (Alves)	Variáveis perguntas
1. A experiência da tecnologia da informação	Habilidades em utilizar as tecnologias de informação de maneira prática para recuperação e comunicação de informações e dados	1. Qual o seu nível de facilidade para acessar as informações fornecidas pelo sistema? 2. Quais foram as principais dificuldades encontradas com o uso do sistema em relação as informações fornecidas?
2. A experiência das fontes de informação	Capacidade de acessar as informações em fontes diversas e analisar a procedência da fonte	1. Em relação as fontes de informações buscadas para resolver problemas cotidianos, classificar em alta contribuição (1), média contribuição (2) e baixa contribuição (3). 2. Quando pesquisa as informações, você analisa a procedência e veracidade da fonte?
3. A experiência do processo de informação	A capacidade de identificar necessidades de informação advindas de situações inusitadas e adequação das informações localizadas para resolução de problemas ou tomadas de decisões.	1. Qual a sua capacidade em identificar as necessidades de informações advindas de situações adversas no seu ambiente de trabalho? 2. As informações fornecidas pelo sistema são utilizadas para resolução dos problemas no seu setor?
4. A experiência do controle da informação	Capacidade de controlar e organizar a informação; armazenamento da informação por meio de mecanismos que assegurem a recuperação posterior	1. O sistema de informação disponível em sua unidade tem capacidade de informações? 2. Quais são os mecanismos utilizados para o arquivamento de informação, que asseguram a recuperação posterior por outros profissionais?
5. A experiência de	A relação entre o	1. Qual a sua percepção

construção do conhecimento	usuário e a informação é constituída em termos de construção de significados, interpretação, avaliação e análise.	em relação ao seu entendimento dos dados fornecidos pelo sistema? 2. Os dados fornecidos pelo sistema são suficientes para realizar suas atividades? 3. Com que frequência a sua intuição tem maior influência em suas decisões do que a informação do sistema?
6. A experiência da ampliação do conhecimento	Uso criativo da informação para resolução de problemas em situações adversas.	1. Na sua percepção, dentre as informações fornecidas pelo sistema no seu ambiente de trabalho, qual apresenta maior auxílio para o desenvolvimento do seu trabalho?
7. A experiência da sabedoria	Uso da informação de maneira sábia e ética; pressupõe a consciência dos próprios valores, atitudes e crenças pessoais.	1. No seu ambiente de trabalho há informações disponíveis sobre o tratamento do sigilo e ética das informações?
8. A experiência da transferência/comunicação dos dados	Uso da informação de maneira que possibilita a interoperabilidade nos pontos de atenção à saúde.	1. Na sua percepção, as informações inseridas pela Atenção Primária à Saúde e transferidas à Atenção Secundária à Saúde pelo Sistema Integrado de Gestão da Saúde (SIGS), contribuem para o desenvolvimento das suas atividades? 2. Na sua percepção, o sistema permite a transferência de informação para a Atenção Terciária? 3. Qual seria a contribuição se as informações adquiridas na atenção primária e secundária de saúde do município fossem transferidas a Atenção Terciária? 4. Na sua percepção, a

		falta de transferência de informação para a Atenção Terciária interfere na gestão e cuidado à saúde do paciente? 5. Na sua percepção, qual seria o fator mais relevante para concretizar a integração dos dados (Atenção Primária; Secundária e Terciária) na Rede de Atenção à Saúde Pública do município de Franca-SP? Enumerar em ordem crescente 1 para a maior e 5 para a menor relevância. 6. Na sua percepção, qual seria o fator ausente para integração dos dados na Rede de Atenção à Saúde Pública do Município de Franca-SP? Enumerar em ordem crescente 1 para o maior e 4 para o menor fator ausente

Fonte: Elaboração nossa

Conforme enunciado no Quadro 8, Alves (2012) fez uma interligação dos conceitos e percepções de Bruce (1997), conectando-os com as habilidades. Todavia, a percepção número 8 (experiência da transferência/comunicação dos dados), foi desenvolvida pelo presente pesquisador para reforçar as análises em busca do alcance do objetivo geral e melhor compreensão do assunto abordado.

Tais conceitos foram base do questionário estruturado e as questões respondidas foram tratadas de forma quantitativa pela escala *Likert*, que corroboraram para mapear o nível da competência em informação de cada setor dos trabalhadores que permeiam o ambiente da Rede de Atenção à Saúde.

Em um estudo realizado por Vieira e Dalmoro (2008), os autores concluíram que a escala *Likert* mostrou-se mais rápida, mais adequada e mais fácil. Assim sendo, adotamos a mesma para aplicação dos questionários juntamente com perguntas abertas para análise qualitativa. Já em relação aos valores dos trabalhadores e da organização no questionário, tomamos como base o perfil da

cultura nas organizações públicas, conforme delineado no Quadro 9 sob a ótica de Zago (2004):

Quadro 9 – Perfil de cultura na política pública

Perfil	Pergunta: Entre as variáveis abaixo, como você considera o modelo de gestão da organização em que você trabalha?
PERFIL 1 – Cultura política ou de poder	Predomínio do critério político em suas decisões.
PERFIL 2 – Cultura Burocrática	Fundamentadas nos princípios de Max Weber (hierarquia, desempenho, regras, normas).
PERFIL 3 – Cultura Compreensiva	Social/Cidadania tratamento compreensivo ao cidadão e profissional
PERFIL 4 – Cultura Híbrida	Meritocracia pode não ser suficiente, representatividade de partidos político

Fonte: Elaboração nossa[8]

6.5 ASPECTOS ÉTICOS

Para realização da pesquisa de campo, em específico para abordagem dos participantes, com respeito e ética, foi solicitada e aprovada a autorização para a pesquisa ao secretário municipal de saúde da cidade Franca e responsáveis administrativos das unidades investigadas. A pesquisa e os roteiros de pesquisa (questionários a serem aplicados) também foram submetidos e aprovados pelo Comitê de Ética em Pesquisa do Centro Universitário Municipal de Franca – Uni-FACEF, e pelo Comitê de Ética em Pesquisa do grupo Santa Casa de Misericórdia da cidade de Franca (ANEXO A E B). Junto ao projeto foi apresentado o Termo de Consentimento Livre e Esclarecido – TCLE (APÊNDICE C), que se refere à forma de participação dos profissionais, com a finalidade de proteger a identidade, garantir a livre participação, o sigilo e a autonomia de cada participante.

[8] Com base nos estudos de Zago et. al (2004).

7 A INTEGRAÇÃO DAS INFORMAÇÕES NA REDE DE ATENÇÃO À SAÚDE PÚBLICA DO MUNICÍPIO DE FRANCA: possibilidades e dificuldades sob a perspectiva informacional

De acordo com os objetivos da pesquisa, realizou-se a pesquisa de campo em Pontos de Atenção à Saúde Pública do Munícipio de Franca - SP. A partir desta, tornou-se possível averiguar os valores e os níveis da competência em informação, em relação à gestão dos sistemas de informação, como fatores que facilitam ou dificultam o uso das TICs para a integração das informações na Rede de Atenção à Saúde Pública do município de Franca. Além disso, possibilitou análise das possibilidades, dificuldades e os impactos econômicos e sociais da integração, no âmbito longitudinal dos sistemas de informação na Rede de Atenção à Saúde (RAS).

Para melhor entendimento e análise dos dados coletados, buscou-se conhecer e apresentar o contexto de que os Pontos de Atenção à Saúde Pública do Município de Franca se apresentam no período do desenvolvimento da presente pesquisa.

7.1 CONTEXTO DOS PONTOS DE ATENÇÃO À SAÚDE DO MUNICÍPIO DE FRANCA-SP

A amostra da pesquisa está delineada em três grupos: 1) Atenção Primária à Saúde (APS); 2) Atenção Secundária à Saúde (ASS); 3) Atenção Terciária à saúde (ATS).

1) Atenção Primária à Saúde (APS): O Ponto de Atenção Primário à Saúde pesquisado neste trabalho compõe-se de uma Unidade Básica de Saúde (UBS). Todavia, no município de Franca (SP) há 14 Unidades Básicas de Saúde, distribuídas em bairros periféricos, como ilustra a Figura 3.

Figura 4 – Localização geográfica das Unidades Básicas de Saúde

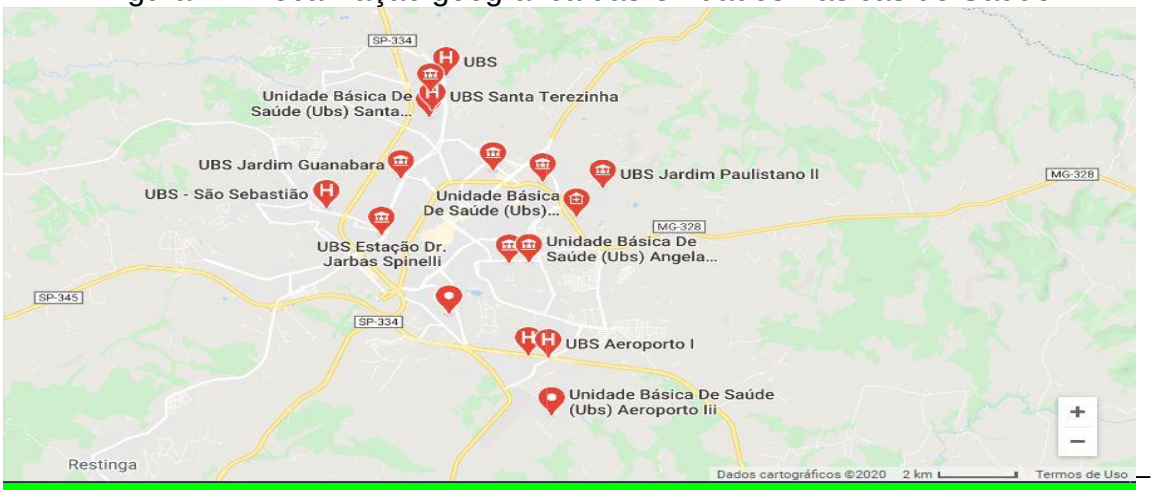

Fonte: *Google Maps*

A Figura 4 expõe a localidade das UBS do munícipio e representa a estratégia em atender os bairros com maior vulnerabilidade social, vislumbrando também o fluxo de usuários. Desta forma, o Quadro 10 ressalta o uso das UBS para as seguintes ações:

Quadro 10 – Ações das Unidades Básicas de Saúde

Ação	Fazer prevenção e cuidar da sua saúde visando evitar doenças
Ação	Fazer o cadastramento dos usuários no SUS
Ação	Cuidados e controles do Diabetes
Ação	Controle e acompanhamento da Pressão Arterial
Ação	Cuidados de Saúde Bucal
Ação	Acompanhamento pré-natal
Ação	Fazer exames preventivos de câncer de mama e do colo do útero
Ação	Acompanhar o desenvolvimento e crescimento das crianças
Ação	Aplicação de vacinas
Ação	Tratamento e acompanhamento das doenças mais frequentes
Ação	Fornecer medicamentos padronizados da atenção básica
Ação	Participar de grupos educativos, caminhadas, etc.

Fonte: Elaboração nossa, com base nos dados da Prefeitura Municipal de Franca (2018)

Para tal, muitas das ações listadas no Quadro 10 são procuradas pelos usuários em outros setores da saúde. Observa-se, portanto, uma falta de informação da população, visto que os setores secundários muitas vezes desempenham atividades do setor primário.

2) Atenção Secundária à Saúde (ASS): O Ponto de Atenção Secundário à Saúde pesquisado neste estudo compõe-se de Unidade de Urgência, Emergência e Pronto Atendimento; e Núcleo de Gestão Assistencial (NGA). Em Franca-SP, há 4 unidades de Urgência e Emergência. A Unidade de Urgência e Emergência Dr. Jorge Alváro Azzuz é popularmente conhecida como (Janjão). A Unidade de Urgência e Emergência Dr. Magid Bachur Filho atende o público infantil). Há também a Unidade de Pronto Atendimento Dr. Newton Novato e a Unidade de Pronto Atendimento Dr. Joviano Rodrigues de Moraes Jardim Sobrinho. Ilustramos o exposto com a Figura abaixo:

Figura 5 – Localização geográfica das Unidades de Pronto Atendimento no Município de Franca

Fonte: *Google Maps*

Levando em consideração os conceitos da RAS, observa-se na Figura 4 as quatro unidades de urgência e emergência em zonas distintas do munícipio, a fim de atender a logística nos fluxos de atendimentos da cidade. Notou-se, no decorrer da pesquisa, uma desatualização perante o site da Prefeitura de Franca, que aponta como Unidades de Pronto Atendimento apenas a Unidade Dr. Newton Novato e a Unidade Dr. Magid Bachur Filho. Esta lacuna na atualização pode denotar em falta de atenção pública às informações fornecidas a população. Além disso, há mais dois pontos de atenção à saúde no atendimento secundário, o AME e o NGA. Tais pontos fornecem serviços médicos especializados à população.

3) Atenção Terciária à Saúde (ATS): No município pesquisado, podemos destacar três unidades de ATS: 1) Santa Casa de Misericórdia de Franca; 2) Hospital do Coração e 3) Hospital do Câncer. Vale destacar que a Santa Casa de

Misericórdia de Franca é o objeto da presente pesquisa e o instrumento de coleta de dados da pesquisa de campo foi aplicado no ambiente organizacional que envolve os serviços de saúde.

A Santa Casa de Franca iniciou suas atividades em janeiro de 1901, e conforme registro em ata, é um hospital voltado a procedimentos cirúrgicos de alta densidade tecnológica. Conforme enunciado no livro Perspectiva Social, é considerado referência para a região, atendendo usuários de 22 municípios. Diversos pacientes dos demais pontos de atenção são transferidos diariamente ao Hospital. Desta forma, é importante apresentar um gráfico em relação ao excessivo aumento da demanda populacional no serviço terciário de atenção à saúde no município de Franca (SP):

Gráfico 3 – *Internações nos serviços de Atenção Terciária à Saúde em Franca*

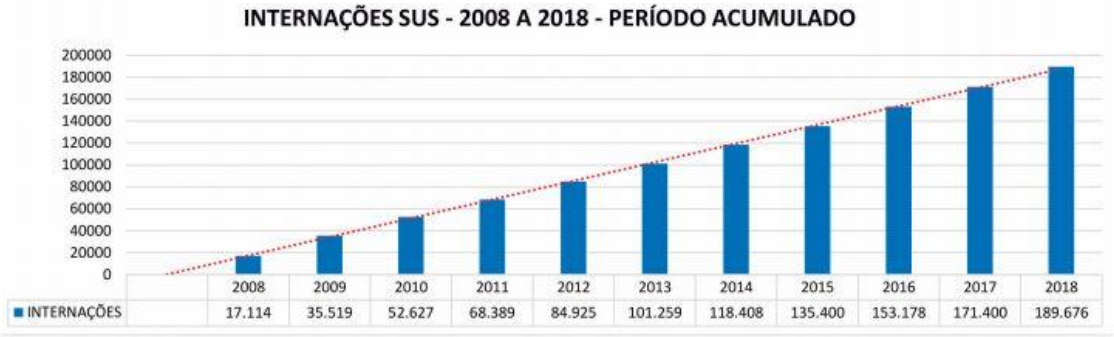

Fonte: Relatório de Gestão 2007-2010 / 2014-2018

Para compreender a realidade e complexidade no qual o universo da pesquisa está inserido, outro importante dado para ressaltar é a quantidade de procedimentos ambulatoriais realizados entre o período de 2008 a 2020, conforme exposto no gráfico abaixo:

Gráfico 4 – Procedimentos Ambulatoriais nos serviços de Atenção Terciária à Saúde em Franca-SP

Fonte: Relatório de Gestão 2007-2010 / 2014-2018 (COMPLEXO HOSPITALAR DE FRANCA)

Uma consequência do excessivo aumento da demanda pelos serviços prestados são os gastos públicos com investimentos e manutenção e/ou custeio, como pode-se observar na Tabela abaixo:

Tabela 1 – Transferência de recursos do poder público

Investimento (recebido)				
	Municipal	Estadual	Federal	Total
2014	R$ 516.000,00	R$ 246.000,00	R$ 3.960.862,10	R$ 4.722.862,10
2015	R$ 510.157,00	- - -	R$ 991.500,00	R$ 1.501.657,00

Custeio (recebido)			
	Municipal	Estadual	Total
2014	R$ 3.275.688,09	R$ 20.847.236,58	R$ 24.122.924,67
2015	R$ 6.419.361,10	R$ 17.555.152,86	R$ 23.974.513,96

Fonte: Grupo Santa Casa de Misericórdia de Franca (Balanço Social 2015-2016)

Em termos de investimento, o Hospital recebe verbas municipais, estaduais e federais. Os meios e veículos de comunicação das informações são revista, jornal, boletim informativo, site, dentre outros canais. Sabe-se que 95% de seus recursos são derivados do poder público. Contudo, destacamos que entre o período de 2014 a 2015 as transferências de investimento e custeio diminuíram, sendo que no mesmo período houve um aumento pela demanda nos serviços prestados. Partindo desses dados, ressaltamos um levantamento feito pelo Ministério da Saúde:

> Os mecanismos de referência e contrarreferência só têm sentido e funcionam como tal na medida em que expressam o compromisso da rede de atenção à saúde com os pacientes, garantindo o acesso ao conjunto de tecnologias necessárias de acordo com os problemas apresentados (KUSCHNIR et. al., 2013).

Observa-se, assim, a importância das atitudes da CoInfo no quesito de tratamento e análise dos dados dos pacientes transferidos. Os valores e crenças da organização estão intrinsicamente ligados à sua essência organizacional, sendo

estes declarados conscientemente na missão, visão e divulgado para sociedade. Por essa razão, vale enunciar a Missão, os Valores e a Visão da organização.

Segundo a Santa Casa da Misericórdia de Franca (2014) sua visão é: “ser uma instituição sustentável, com equilíbrio econômico financeiro, reconhecida pela excelência na assistência em saúde e na geração do conhecimento, através da melhoria contínua de processos, tecnologia inovadora e comprometimento de seus colaboradores”. Ainda para a mesma instituição, sua missão é: a assistência e ensino voltado a saúde. Seus valores e princípios são: empatia; transparência; integridade; comprometimento; acolhimento. Vale expor abaixo, uma imagem da distribuição territorial da oferta de dois serviços de alta complexidade no Município de Franca (SP):

Figura 6 – Distribuição territorial dos serviços da ATS em Franca, São Paulo

Fonte: Google Maps

Constata-se através da imagem que a geolocalização dos Pontos de atenção terciários está no Centro da cidade. Tal localização pode ser vista como um ponto de referência estratégica, dado que são realizadas diversas transferências diárias de pacientes dos demais pontos de atenção da cidade.

7.2 APRESENTAÇÃO E ANÁLISE DOS DADOS

Tendo em vista o contexto apresentado da Rede de Atenção à Saúde Pública do município de Franca (RAS), assim como o objetivo deste estudo de averiguar os valores e os níveis da competência em informação, em relação à gestão dos sistemas de informação, como fatores que facilitam ou dificultam o uso das TICs para a integração das informações na Rede de Atenção à Saúde Pública

do município de Franca, nesta Seção são apresentados os dados e a análise comparativa dos dados dos três pontos de atenção.

Conforme demonstrado na seção de metodologia, ficaram estabelecidos como respondentes os profissionais de cada um dos três pontos de atenção à saúde da RAS do município de Franca-SP: 1) Atenção Primária (APS); 2) Atenção secundária à Saúde (ASS) e 3) Atenção Terciária à Saúde (ATS), conforme resumido no Quadro 11:

Quadro 11 – Participantes da pesquisa

APS	**ASS**	**ATS**
3 profissionais administrativos da Unidade Básica de Saúde (APS); 4 profissionais da equipe técnica da UBS (APS) 1 profissional da tecnologia da informação da UBS (APS)	2 profissionais administrativos da Unidade de Urgência e Emergência (ASS); 2 profissionais administrativos do Núcleo de Gestão Assistencial (NGA) / (ASS); 4 profissionais técnicos da Unidade de Urgência e Emergência (ASS); 4 profissionais técnicos do Núcleo de Gestão Assistencial (NGA) / (ASS) 2 profissionais da tecnologia da informação da Unidade de Urgência e Emergência (ASS)	6 profissionais técnicos da Santa Casa de Misericórdia de Franca (ATS); 2 profissionais da tecnologia da informação da Santa Casa de Misericórdia de Franca (ATS)
Total de profissionais: 08	Total de profissionais: 14	Total de profissionais: 08

Fonte: Elaboração nossa

Para acompanhamento da apresentação e análise de dados, destaca-se os temas a serem analisados, os quais categorizaram as variáveis do instrumento de pesquisa (APÊNDICES A e B), expostos no Quadro 11 da seção da Metodologia.

Inicialmente, buscou-se conhecer o perfil dos respondentes, para então classificar as questões em três grandes temas: I) Relação ao uso do sistema de informação, cultura informacional e Competência em Informação (CoInfo); II) Integração dos sistemas; III) Cultura Organizacional e IV) Questões técnicas de TI direcionadas apenas aos profissionais da Tecnologia da Informação.

7.2.1 Perfil dos respondentes

Inicialmente, apresentaremos o perfil dos respondentes. Vale ressaltar que os questionários foram aplicados nos três pontos de Atenção à Saúde Pública do Município de Franca- (SP), totalizando 30 respondentes. Destes 30 respondentes, 8 profissionais trabalham na Atenção Primária à Saúde, 14 profissionais na Atenção Secundária à Saúde e 8 profissionais na Atenção Terciária à Saúde. Para análise estatística dos dados, foi utilizado o *Statistical Packages for the Social Sciences - SPSS* (Pacote Estatísticos para as Ciências Sociais).

Na Atenção Primária foi selecionada a UBS com maior número de atendimentos na cidade, na Atenção Secundária foram selecionados o Pronto Socorro de Referência Dr. Álvaro Jorge Azzuz e o Núcleo de Gestão Assistencial (NGA). Já na Atenção Terciária foi escolhido o Hospital Santa Casa de Misericórdia de Franca. O Gráfico 5 apresenta o sexo dos respondentes.

Gráfico 5 – Sexo

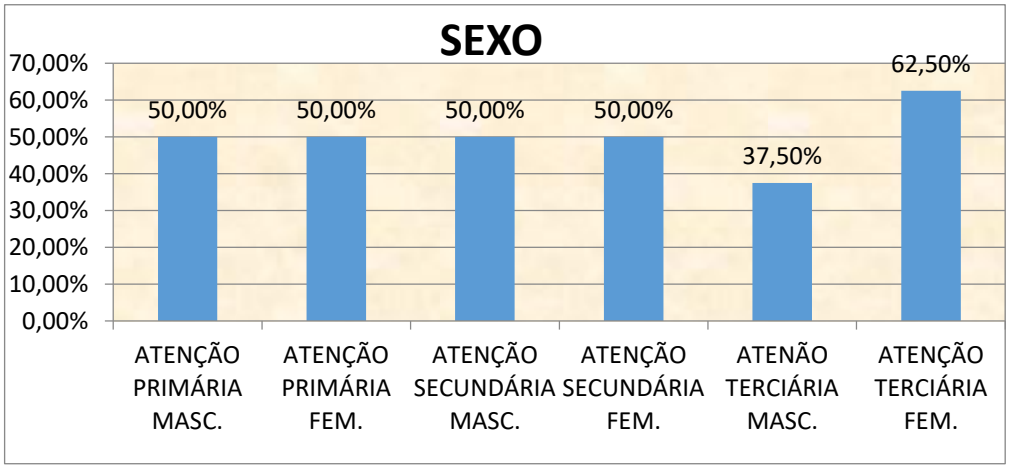

Fonte: Elaboração nossa, com base nos dados do SPSS (2021)

O sexo dos respondentes da Atenção Primária e Secundária apresentaram uma porcentagem em 50% masculino e 50% feminino. Já a Atenção Terciária foi representada pela maioria do sexo feminino, apontando em 62,5%.

No Gráfico 6, foi apresentado a situação do vínculo empregatício dos entrevistados nos três pontos de atenção.

Gráfico 6 – Vínculo Empregatício

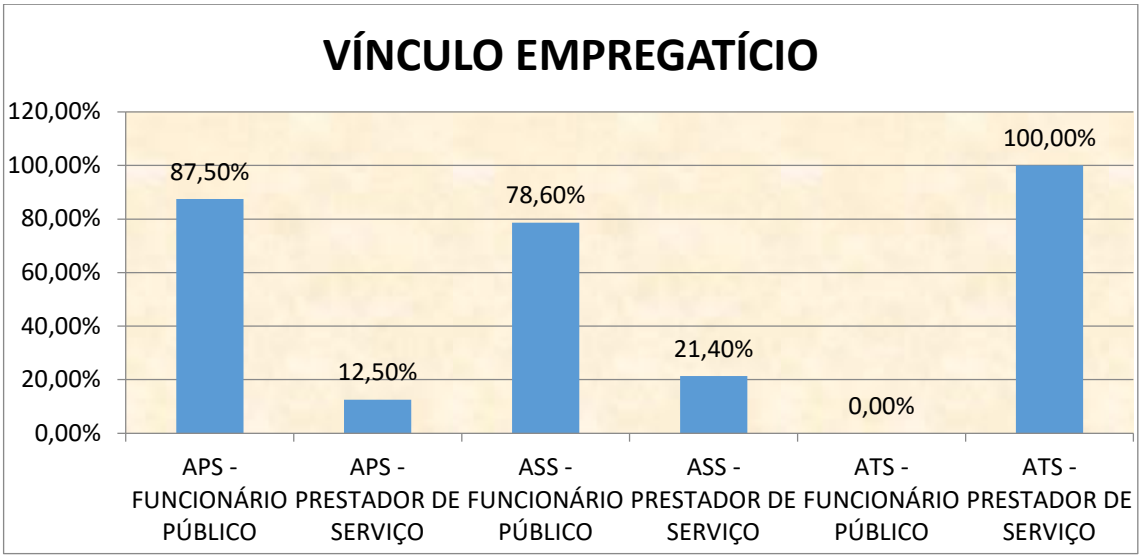

Fonte: Elaborado pelo autor com base nos dados do SPSS (2021)

Na Atenção Primária e Secundária, a maioria dos profissionais é funcionário público. Já na Atenção Terciária, 100% dos entrevistados são prestadores de serviços, não possuindo vínculo empregatício direto com a prefeitura.

7.2.2 Relação ao uso do sistema de informação, cultura informacional e competência em informação (COINFO)

Nesta seção, é apresentado os dados coletados em relação ao uso do Sistema de Informação, Cultura Informacional e CoInfo. A Tabela 2 apresenta o nível de facilidade para acessar as informações fornecidas pelo sistema.

Tabela 2– Acesso às informações do sistema

Qual o seu nível de facilidade para acessar as informações fornecidas pelo sistema?	**Atenção Primária**	**Atenção Secundária**	**Atenção Terciária**
100% de facilidade	50%	50.0%	0%
80 % de facilidade	37.5%	35.7%	50%
50% de facilidade	12.5%	14.3%	25%
< 50% de facilidade	0%	0%	25%

Fonte: Elaboração nossa, com base nos dados do SPSS (2021)

Em relação ao nível de facilidade para acessar as informações fornecidas pelo sistema, 50% dos profissionais da Atenção Primária e Secundária apontaram que têm 100% de facilidade. Porém, nenhum colaborador da Atenção Terciária indicou total facilidade com o sistema. Observa-se também que entre os três pontos de atenção o único que apresentou 25% dos profissionais/entrevistados com posicionamento na faixa de baixa de facilidade foi a Atenção Terciária. Vale ressaltar que o sistema de informação utilizado na Atenção Terciária é diferente dos outros dois pontos.

A tabela 3 aponta em porcentagem o nível de dificuldades encontradas pelos profissionais pesquisados com reação ao uso do sistema e das informações fornecidas.

Tabela 3 – Dificuldades pelas informações fornecidas pelo sistema de informação

Nível de dificuldades encontradas com o uso do sistema em relação as informações fornecidas	**Atenção Primária**			**Atenção Secundária**			**Atenção Terciária**		
	Alta	**Média**	**Baixa**	**Alto**	**Médio**	**Baixo**	**Alto**	**Médio**	**Baixo**
Acesso aos dados	0%	12,5%	87,5%	14.3 %	21.4%	57.1 %	25%	12.5%	62.5 %
Recuperação dos dados	0%	25%	75%	28.6 %	21.4%	35.7 %	12.5 %	75%	12.5 %
Comunicação/Transferência dos dados	12.5 %	12,5%	75%	21.4 %	21.4%	42.9 %	12.5 %	37.5%	50%
Análise dos dados	12.5 %	12.5%	75%	14.3 %	14.3%	64.3 %	12.5 %	37.5%	37.5 %
Uso dos dados para aplicação de ações	25%	25%	50%	14.3 %	42.9%	28.6 %	12.5 %	25%	50%

Fonte: Elaboração nossa, com base nos dados do SPSS (2021)

Dentre os elementos da CoInfo, solicitamos aos entrevistados para classificar suas habilidades em lidar com as informações fornecidas pelo sistema em alta dificuldade; média dificuldade e baixa dificuldade. Observa-se, de acordo com a Tabela 3, que a Atenção Primária foi a que apontou menor nível de dificuldade em todos os elementos. A maior dificuldade apontada pela APS reside no Uso dos dados pelas aplicações de ações, tendo em vista que 50% dos respondentes apontaram alta ou média dificuldade neste quesito.

Em relação à maior dificuldade da ASS, ficou estabelecido a questão da recuperação dos dados, com 28,6% dos respondentes. É importante que

observemos que 42,9% dos respondentes acusaram algum tipo de dificuldade no uso dos dados para aplicação prática.

No ponto de Atenção Terciária, o acesso aos dados foi apontado com o maior nível de dificuldade (25%). Foi observado, ainda, a dificuldade na recuperação dos dados, tendo em vista que 12,5% e 75% dos respondentes acusaram alto ou médio nível de dificuldade. Isto demonstra a necessidade de treinamento para que os profissionais fiquem mais aptos a utilizar o sistema de forma eficiente, com todas informações disponíveis e em tempo hábil para realização do trabalho.

Em relação à dificuldade de acesso e recuperação dos dados apontados pelo ATS, estas podem estar relacionadas à questão da integração dos sistemas. Entende-se acesso como os “caminhos” percorridos no sistema de informação para chegar aos dados necessários, e recuperação como a capacidade que o sistema oferece para utilizar e recuperar os dados já inseridos por outros profissionais. A Quadro apresenta em porcentagem a contribuição das fontes de informações para resolver os problemas cotidianos dentro dos três pontos de atenção.

Tabela 4 – Fontes de busca de informação

As fontes de informações para resolver problemas cotidianos	**Atenção Primária**			**Atenção Secundária**			**Atenção Terciária**		
	Alto	**Médio**	**Baixo**	**Alto**	**Médio**	**Baixo**	**Alto**	**Médio**	**Baixo**
Sistema implantado na unidade	62,5%	12,5%	25%	50%%	28.6%	14.3%	62.5%	25%	0%
Artigos científicos	25%	12,5%	62.5%	28.6%	42.9%	14.3%	62.5%	25%	12.5%
Fonte online (Google, Yahoo etc.)	25%	12,5%	62,5%	42.9%	50%	0%	50%	37.5%	0%
Livros	37.5%	0%	62.5%	21.4%	35.7%	28.6%	37.5%	50%	12.5%
Outros profissionais	37.5%	37,5%	25%	28.6%	42.9%	7.1%	50%	12.5%	37.5%

Fonte: Elaboração nossa, com base nos dados do SPSS (2021)

Tendo a análise e determinação de fontes de busca como elemento da competência em informação, foram oferecidas várias fontes de busca de informações possíveis na resolução dos problemas cotidianos, sendo foi solicitada a classificação dos entrevistados em alta contribuição, média contribuição e baixa contribuição.

Assim, observa-se na Tabela 4 que a fonte que apresentou maior índice de contribuição pelos entrevistados nos três pontos de atenção foi aquela inserida pelo próprio sistema, sendo a APS (62.5%); ASS (50%) e ATS (62.5%). Todavia, mesmo sendo destacada a relevância do sistema de informação, o resultado não aponta 100% de valorização no sistema de informação como fonte de busca na resolução de problemas cotidianos.

Em relação às fontes com menores contribuições, a APS destacou as questões: artigos científicos (62.5%), fontes online (62.5%) e livros (62.5%). No ponto de atenção secundário, a variável que apresentou menor nível de contribuição foi Livros (28.6%). Já no ponto de Atenção Terciária, foi apontada como fonte de menor nível de contribuição a opção “Outros profissionais” (37.5%). Isto mostra que há necessidade de maior comunicação entre os profissionais do Ponto de Atenção Terciário, visto que o profissional deve passar todas as informações do paciente, principalmente quando ocorre a troca de plantão. A Tabela 5, apresenta os níveis de análise da procedência e veracidade das fontes de busca de informações pelos profissionais.

Tabela 5 – Análise da procedência e veracidade da fonte

Quando pesquisa as informações, você analisa a procedência e veracidade da fonte?	**Atenção Primária**	**Atenção Secundária**	**Atenção Terciária**
Sempre	50%	71.4%	75%
Às vezes	37.5%	28.6%	25%
Nunca	12.5%	0%	0%

Fonte: Elaborado pelo autor com base nos dados do SPSS (2021)

Informacional é analisar a veracidade e procedência da fonte da informação. Nesse quesito, notou-se que as fontes das informações pesquisadas pelos profissionais dos três pontos de atenção em algum grau são analisadas, ou seja, eles valorizam a procedência e veracidade da fonte. Mesmo assim, 12,5% dos respondentes manifestaram que nunca analisam a procedência e veracidade da fonte.

Os profissionais da ASS apontaram como sempre (71.4%), mas 28.6% dos respondentes acusaram que às vezes avaliam a procedência e veracidade da fonte. Já 75% dos entrevistados da ATS apontaram o maior nível em relação à análise da procedência e veracidade da fonte dentre os três pontos de atenção. Ressalta-se que entre os três pontos de atenção à saúde pesquisados, os

entrevistados da ATS apresentaram maior nível de análise em relação a veracidade e procedência da fonte de busca de informação para resolver os problemas cotidianos dentro da unidade.

A Tabela 6 aponta os níveis de capacidade dos profissionais em identificar as necessidades de informações advindas de situações adversas no ambiente de trabalho.

Tabela 6 – Capacidade em identificar as necessidades de informações

Qual a sua capacidade em identificar a necessidade de informações diante de situações adversas no seu ambiente de trabalho?	**Atenção Primária**	**Atenção Secundária**	**Atenção Terciária**
Alta capacidade	37.5%	64.3%	87.5%
Média capacidade	62.5%	35.7%	12.5%
Baixa capacidade	0%	0%	0%

Fonte: Elaboração nossa, com base nos dados do SPSS (2021)

Em relação ao nível de capacidade de identificar as necessidades de informações diante de situações adversas no ambiente de trabalho, foi solicitado para os profissionais apontarem em: 1) Alta capacidade, 2) Média Capacidade e 3) Baixa capacidade. Os entrevistados da APS (37.5%) destacaram alta capacidade e 62.5% deles acusaram média capacidade. Entretanto, os profissionais da ASS e ATS destacaram um aumento na porcentagem de alta capacidade para identificar as necessidades de informações em situações adversas, sendo a Atenção Secundária (64.3%) e ATS (87.5%). Desta forma, entre os três pontos de atenção, os profissionais que apresentam menor nível de capacidade em identificar a necessidade de informações diante de situações adversas no ambiente de trabalho foram os entrevistados da Atenção Primária.

A Tabela 7, por sua vez, demonstra a contribuição das informações fornecidas pelo sistema para resolução dos problemas no setor dos profissionais.

Tabela 7 – Contribuição das informações fornecidas

As informações fornecidas pelo sistema contribuem para resolução de problemas do seu setor?	**Atenção Primária**	**Atenção Secundária**	**Atenção Terciária**
Sempre	50%	35.7%	50%
Às vezes	50%	64.3%	50%
Nunca	0%	0%	0%

Fonte: Elaboração nossa, com base nos dados do SPSS (2021)

Observa-se na Tabela 06 que 50% dos respondentes da Atenção Primária e da Terciária apontaram que as informações fornecidas pelo sistema sempre contribuem para resolução de problemas. Já a Atenção Secundária apresentou menor nível na opção Sempre (35,7%). Desse destacamos que, entre os três pontos de Atenção, a Atenção Secundária apresentou menor nível de concordância em relação à contribuição das informações fornecidas pelo sistema para resolução dos problemas. Isto demonstra que há a necessidade de treinamento para que os profissionais fiquem aptos a utilizar o sistema de forma eficiente, com todas as informações disponíveis e em tempo hábil para realização do trabalho.

A Tabela 8 apresenta a capacidade do sistema de informação no quesito de organização das informações fornecidas.

Tabela 8 – Capacidade de controlar/organizar as informações

O sistema de informação disponível em sua unidade tem capacidade de controlar/organizar as informações?	**Atenção Primária**	**Atenção Secundária**	**Atenção Terciária**
Sempre	75%	28.6%	62.5%
Às vezes	25%	50%	37.5%
Nunca	0%	21.4%	0%

Fonte: Elaboração nossa, com base nos dados do SPSS (2021)

Desta forma, observa-se pela Tabela 8 que dentre os três pontos de atenção, 75% dos profissionais da APS destacaram que o sistema sempre tem capacidade de controlar e organizar as informações. Todavia, os entrevistados da Atenção Secundária não compartilham da mesma percepção. Apenas 28,6% dos profissionais responderam “sempre”, enquanto 21,4% afirmaram que nunca observaram esta capacidade no sistema de informação. Vale ressaltar que a APS e ASS compartilham o mesmo sistema de informação. Esse fato também nos possibilita perceber e enfatizar a necessidade de maiores treinamentos na Atenção Secundária em relação ao controle e organização das informações fornecidas pelo sistema SIGS.

Na Tabela 9 foram apresentados os mecanismos que asseguram o arquivamento da informação e a recuperação posterior dos dados pelos profissionais.

Tabela 9 - Mecanismos que asseguram a recuperação dos dados

Quais são os mecanismos utilizados para o arquivamento de informação, que asseguram a recuperação posterior por outros profissionais?	**Atenção Primária**	**Atenção Secundária**	**Atenção Terciária**
Banco de dados eletrônico	100%	71.4%	100%
Documentos Impressos	0%	28.6%	0%

Fonte: Elaboração nossa, com base nos dados do SPSS (2021)

Em relação aos mecanismos utilizados para arquivamento da informação, que asseguram a recuperação posterior por outros profissionais, foi solicitado aos profissionais dos três pontos de atenção para indicar uma das duas variáveis: 1) Banco de dados eletrônico ou 2) Documentos impressos – que melhor expressam a sua percepção do uso em sua rotina.

Observa-se, pela Tabela 9, que todos profissionais da APS (100%) e da AST (100%) apontaram o Banco de Dados Eletrônico. Todavia, os profissionais da ASS não compartilham da mesma rotina, tendo em vista que dentre estes profissionais, 71,4% indicaram Banco de dados eletrônico e o restante 28,6% apontou Documentos impressos. Assim sendo, esses foram os únicos profissionais entre os três pontos de atenção que marcaram os documentos impressos como mecanismo de arquivamento e recuperação como parte da rotina foram os entrevistados da ASS (28.6%).

É importante esclarecer que perante a legislação, os documentos impressos da saúde dos pacientes precisam permanecer seguros e arquivados por um período de 20 anos. Quando essas informações se encontram seguras em um banco de dados eletrônico, há uma maior facilidade na busca e uso das mesmas, além de dispensar o arquivamento dos documentos impressos por um período tão extenso. Entende-se, portanto, que a busca, o uso e arquivamento diário de todos esses documentos gera um trabalho duplicado para os funcionários, além da necessidade de um grande espaço físico para armazenamento.

A Tabela 10, aponta em porcentagem a relação do entendimento dos profissionais pelos dados fornecidos pelo sistema.

Tabela 10– Entendimento dos dados fornecidos pelo sistema

Qual a sua percepção em relação ao seu entendimento dos dados fornecidos pelo sistema?	**Atenção Primária**	**Atenção Secundária**	**Atenção Terciária**
Fácil entendimento	25%	71.4%	62.5%
Médio entendimento	62.5%	28.6%	37.5%
Baixo entendimento	0%	0%	0%

Fonte: Elaboração nossa, com base nos dados do SPSS (2021)

O entendimento dos profissionais em relação aos dados fornecidos pelo sistema é um dos elementos da Competência Informacional. Desta forma, foi solicitado aos entrevistados para classificarem seu nível de entendimento, sendo: 1)Fácil entendimento; 2) Médio entendimento e 3) Baixo entendimento. Observa-se, na Tabela 09, que os profissionais da APS foram os que encontraram maior dificuldade em relação ao entendimento dos dados fornecidos pelo sistema. Enquanto isso, a variável “Fácil entendimento” foi apontada por apenas 25% dos entrevistados, e a variável “Médio entendimento” por 62.5%.

Observa-se, ainda, que a variável “Fácil entendimento” foi apontada por 71,4% dos entrevistados da Atenção Secundária, e por 62,5% profissionais da atenção terciária. Todavia, dentre as questões anteriores apontadas, o ponto de Atenção Secundário foi o que apresentou maior índice de dificuldade com o uso do sistema de informação implantando em sua unidade.

A Tabela 11, aponta se os dados fornecidos pelo sistema são suficientes para realizar as atividades exercidas pelos profissionais entrevistados.

Tabela 11 – Dados suficientes para realizar as atividades

Os dados fornecidos pelo sistema são suficientes para realizar suas atividades?	**Atenção Primária**	**Atenção Secundária**	**Atenção Terciária**
Sempre	100%	35.7%	87.5%
Às vezes	0%	57.1%	12.5%
Nunca	0%	7.1%	0%

Fonte: Elaborado pelo autor com base nos dados do SPSS (2021)

Além de todas as habilidades técnicas dos médicos, enfermeiros e gestores, os dados fornecidos pelo sistema devem contribuir para realização dos serviços dos profissionais de saúde. Desta forma, foi perguntado aos entrevistados se os dados fornecidos pelo sistema de sua unidade são suficientes para realizar as atividades, sendo solicitado para apontarem entre as variáveis sempre, às vezes e nunca.

Pode-se observar, por meio da Tabela 11, que os profissionais da APS apontaram maior nível de suficiência em relação aos dados fornecidos pelo sistema, sendo que a variável “Sempre” foi apontada por 100% dos entrevistados. Todavia, os profissionais da Atenção Secundária foram os que apontaram em menor nível a percepção de suficiência em relação aos dados fornecidos pelo sistema, sendo que a variável “Sempre” foi apontada por apenas 37.7% dos entrevistados, ao passo que a variável “às vezes” foi indicada por 57.1%. Destaca-se que entre os três pontos de atenção, os únicos profissionais (7,15%) a apontarem a variável “Nunca” foram os da ASS.Os entrevistados da Atenção Terciária apontaram alto nível de suficiência, destacando, em sua maioria, a variável “Sempre” (87.5%).

Torna-se necessário, a partir do exposto, promover o questionamento de como essas informações estão sendo trabalhadas pelos profissionais da ASS, visto que o resultado apontado revela a necessidade de alerta em relação aos dados fornecidos pelo sistema de informação da Atenção Secundária.

A Tabela 12, mostra os dados referentes à frequência em que a intuição dos profissionais tem maior influência nas decisões do que a informação do sistema.

Tabela 12 – Intuição x dados do sistema

Com que frequência a sua intuição tem maior influência em suas decisões do que a informação do sistema?	**Atenção Primária**	**Atenção Secundária**	**Atenção Terciária**
Sempre	0%	21.4%	25%
Às vezes	87.5%	71.4%	75%
Nunca	12.5%	7.1%	0%

Fonte: Elaboração nossa, com base nos dados do SPSS (2021)

No que concerne à frequência com que a intuição dos profissionais tem maior influência nas decisões, em detrimento às informações fornecidas pelo sistema, os entrevistados foram solicitados para classificar esta proposição em: sempre; às vezes ou nunca. Observa-se, pela Tabela 12, que 87.5% dos profissionais da APS apontaram a variável “Às vezes”, e 12.5% indicaram a variável “Nunca”. Já os entrevistados da Atenção Secundária apontaram a variável “Sempre” em 21.4%, “às vezes” em 71.4%, e “Nunca” 7.1%.

Entre os três pontos de atenção, os profissionais que apresentaram maior influência da intuição em relação aos dados do sistema foram os da Atenção Terciária, apontando a variável “Sempre” em 25% dos resultados, e “Às vezes” em

75%. Como a intuição é apontada como o ato de discernimento independente de raciocínio ou análise, esses resultados destacam a necessidade de maiores análises pelos profissionais da ATS em relação aos dados do sistema de sua unidade.

A Tabela 13 aponta se no ambiente de trabalhos dos profissionais são disponíveis informações em relação ao sigilo e ética das informações.

Tabela 13 – Sigilo e ética das informações

No seu ambiente de trabalho, há informações disponíveis sobre o tratamento do sigilo e ética das informações?	**Atenção Primária**	**Atenção Secundária**	**Atenção Terciária**
Muitas informações	37.5%	14.3%	25%
Algumas informações	50%	64.3%	37.5%
Pouquíssimas informações	12.5%	14.3%	25%
Nenhum conhecimento deste tipo de inf.	0%	7.1%	12.5%

Fonte: Elaboração nossa, com base nos dados do SPSS (2021)

O tratamento com ética e sigilo das informações se apresenta como um grande elemento na Competência Informacional dos profissionais. Sendo assim, foi perguntando se no ambiente de trabalho há informações disponíveis sobre o tratamento do sigilo e ética das informações, sendo solicitado para apontar as variáveis: 1) Muitas informações; 2) Algumas informações; 3) Pouquíssimas informações ou 4) Nenhum conhecimento deste tipo de informação.

Observa-se, pela tabela 13, que os profissionais da Atenção Primária apontaram a variável “Muitas informações” (37.5%), “Algumas informações” (50%) e “Pouquíssimas informações” (12.5%). Entre os três pontos de atenção entrevistados, os profissionais da Atenção Secundária foram os que apresentaram menor índice em relação a variável “Muitas Informações” (14.3%). Vale ressaltar que em relação a variável “Nenhum conhecimento deste tipo de informação” foi apontada por apenas 7,1% dos entrevistados. Apesar de 25% profissionais da Atenção Terciária apontar a existência de “Muitas informações” sobre tratamento da ética e sigilo de dados, observa-se que 12,5% indicaram que não há nenhum conhecimento deste tipo de informação.

A maneira como as informações são processadas pelos profissionais de saúde em relação ao sigilo e ética devem ser trabalhadas com muita responsabilidade, visto que os entrevistados possuem acesso a vida íntima e privada dos pacientes e possuem acesso a informações delicadas. Um exemplo são

os dados dos pacientes que sofrem de abuso sexual ou doenças sexualmente transmissíveis.

O resultado sugere a necessidade de divulgação de mais informações e treinamentos em respeito ao sigilo e ética das informações pelos profissionais, especialmente no Ponto de Atenção Secundária e Terciário de saúde do Município.

7.2.4 Integração dos sistemas

As perguntas desta seção foram divididas em três partes. Inicialmente, são apresentadas as perguntas que foram direcionadas aos profissionais da Atenção Primária, Secundária e Terciária. Logo em seguida, as Tabelas específicas aos profissionais da Atenção Terciária.

O direcionamento específico das perguntas por pontos de atenção separados foi escolhido ao tratar da utilização de diferentes sistemas de informações entre os pontos de atenção primário e secundário para o terciário.

Foi perguntado qual seria, na percepção dos entrevistados, o fator mais relevante para concretização da integração dos dados na RAS do município, sendo solicitado para enumerar em ordem crescente, sendo 1 para a maior e 5 para a menor relevância.

Foram apresentadas as variáveis: 1) administração pública; 2) tecnologia de hardware; 3) tecnologia de *software*; 4) recursos financeiros; 5) normas e legislações federais. A variável mais destacada de alta relevância foi em relação a administração pública municipal, como demostra a Tabela 14.

Tabela 14 – Administração pública

Administração pública municipal (atitudes e ações dos gestores e atores da área) NÍVEL DE RELEVÂNCIA	**Atenção Primária**	**Atenção Secundária**	**Atenção Terciária**
1 (alta relevância)	62.5%	28,6%	50,00%
2	0%	21.4%	12.5
3	12.5%	14.3%	25%
4	12.5%	14.3%	0%
5 (baixa relevância)	12.5%	21.4%	12.5

Fonte: Elaboração nossa, com base nos dados do SPSS (2021)

A administração pública municipal, compreendida como as atitudes e ações dos gestores, foi então apontada como fator mais relevante para

concretização da integração dos dados na RAS do município, sendo que 62,5% dos entrevistados da APS apontaram como “Maior Relevância” a administração pública, como importante fator para a concretização dos dados.

A Atenção Secundária foi a que apontou menor índice de “Alta Relevância”, em relação a administração pública como sendo um fator para a integração, apontada por 28,6% dos respondentes. Dentre os três pontos de atenção, observa-se que a Atenção Primária foi a que apresentou maior índice de alta relevância, enquanto a ASS foi a que apresentou maior índice de Baixa Relevância pelos entrevistados (21.4%). Todavia, 50% dos entrevistados da ATS apontaram como “Maior Relevância” a administração pública municipal, esta enquanto fator para concretização das informações dos dados na RAS do município.

Além das opções acima analisadas e expostas na Tabela 14, para averiguar o fator mais relevante para concretização da integração dos dados na RAS, os respondentes tinham a oportunidade de citar outros fatores relevantes. As respostas para análise foram transcritas sem a identificação do ponto de atenção do participante e as apresentaremos a seguir.

Palavras do primeiro entrevistado (E1): “Vontade política, investimento e incentivo aos setores de tecnologia envolvidos”. Palavras do E2: “Falta vontade política para que os dados sejam integrados, investimento em equipe e estrutura”. Palavras do E3: “Sistemas de maior simplicidade, claros e objetivos, que não atrapalham os atendimentos e abrangem todos os profissionais de saúde de forma integrada. Levar em consideração faixas etárias dos profissionais. Nem todos têm facilidade com sistemas complexos, digitação, impressão”. Nota-se, a partir dessas declarações, que os profissionais sentem a necessidade de mais ações dos gestores perante a realidade do tema “Integração dos dados”.

Atualmente, todos os repasses de verbas públicas envolvendo à saúde pública obrigatoriamente precisam de transparência e encaminhamento dos dados para o Governo Federal para obtenção dos recursos, sejam eles financeiros, operacionais ou materiais. Desta maneira, uma legislação específica e vontade dos atores e gestores da área para integração dos dados otimizaria todos os processos e promoveria maior eficácia perante a gestão e saúde dos pacientes.

Como a Tabela 14 demonstrou, o fator mais relevante para concretização da integração dos dados da RAS no município foi premente perguntar aos profissionais os fatores ausentes para concretização da integração dos dados

da RAS do município de Franca (SP), sendo solicitado para enumerar em ordem crescente, sendo 1 para o maior e 5 para o menor fator ausente. As variáveis apresentadas foram: 1) recursos tecnológicos da equipe de TI; 2) habilidade do usuário do sistema; 3) atualização para um sistema integrado na RAS do município e 4) treinamentos.

Sendo assim, a Tabela 15 demonstra o nível de concordância em relação à ausência da atualização para concretização da integração dos dados, de acordo com a percepção dos profissionais dos três pontos de atenção.

Tabela 15 – Atualização para um sistema de informação integrado na RAS

Atualização para um sistema de informação integrado em toda a Rede de Atenção à Saúde Pública do Município de Franca-SP. NÍVEL DE CONCORDÂNCIA	**Atenção Primária**	**Atenção Secundária**	**Atenção Terciária**
1 (maior ausência)	12.5%	46.2%	62.5%
2	0%	28.6%	12.5%
3	12.5%	14.3%	0%
4	37.5%	7.1%	25%
5 (menor ausência)	0%	0%	0%

Fonte: Elaboração nossa, com base nos dados do SPSS (2021)

Em relação aos fatores ausentes para concretização da integração dos dados da RAS do município de Franca (SP), a atualização para um sistema de informação que fosse integrado em toda RAS do município foi a que apresentou maior fator de ausência dentre as demais variáveis.

Podemos observar, na Tabela 15, que os entrevistados da Atenção Primária (12.5%), foram os que apresentaram menor índice no nível de concordância de “Maior Ausência”, em relação a variável: “Atualização para um sistema integrado na RAS do município” como sendo um fator ausente para concretização da integração dos dados da RAS do município. Todavia, os entrevistados da ASS não demonstraram a mesma percepção, destacando em “Maior Ausência” por 46.2% dos profissionais.

Visto que a Atenção Terciária utiliza um sistema que não é integrado com os demais pontos de atenção, ressalta-se que dentre todos os três pontos de atenção à saúde entrevistados, os profissionais da ATS apontaram com destaque que o “Maior Fator Ausente” é a “atualização para um sistema de informação integrado na RAS do município”, como forte variável para integração dos dados

(62.5%). Isto comprova a necessidade de maior comunicação entre as informações do ponto de Atenção Primário e Secundário para os profissionais do Ponto de Atenção Terciário, visto que as informações salvariam vidas dos usuários do SUS.

Além das opções acima analisadas na Tabela 15, para averiguar o fator mais ausente para concretização da integração dos dados na RAS, os respondentes tiveram a oportunidade de citar outros fatores ausentes. As respostas para análise foram transcritas sem a identificação do ponto de atenção do participante, e as exporemos aqui.

Palavras do E1: “Simplicidade, alguns sistemas do SUS Franca são extremamente complexos, o que dificulta o trabalho do profissional, atrasa e não há aderência. Isso gera falta de dados, dados incompletos e até errados”. Palavras do E2: “Não há equipe suficiente para integrar e nem pleno conhecimento de ferramentas para tal integração”. Vale destacar que, a ATS possui um sistema de informação que não é integrado com os demais pontos de atenção à saúde, demonstrando assim, a necessidade dos profissionais de uma atualização de um sistema integrado em toda a rede. Palavras do E3: “incentivo financeiro”: Observa-se, pela visão dos entrevistados, que os investimentos financeiros também podem ser considerados como um fator ausente para integração dos dados.

Como os respondentes da APS, foram os únicos que não demonstraram a mesma percepção referente a Tabela da variável acima, a Tabela 16 demonstra a variável de maior fator ausente para concretização da integração dos dados pela percepção dos profissionais, especificamente da APS.

Tabela 16 – Habilidade do usuário do sistema

Habilidade do usuário do sistema NÍVEL DE CONCORDÂNCIA	**Atenção Primária**	**Atenção Secundária**	**Atenção Terciária**
1 (maior ausência)	37.5%	0,00%	25%
2	0%	14.3%	25%
3	25%	14.3%	25%
4	0%	64.3%	25%
5 (baixa ausência)	0%	0%	0%

Fonte: Elaboração nossa, com base nos dados do SPSS (2021)

Sendo assim, 37,5% dos entrevistados da APS apontaram com alto destaque a ausência de habilidades do usuário do sistema como forte variável para a questão da integração dos dados entre a RAS do município. Todavia, os entrevistados da ASS não demonstraram a mesma percepção, tendo em vista que

nenhum entrevistado relatou “alta ausência” com a variável habilidade do usuário em relação a integração dos dados da RAS no município. Em relação a percepção dos profissionais da ATS, a opinião sobre a habilidade do usuário não está concentrada em nenhuma faixa. Apesar dos profissionais não afirmarem com ênfase, a falta de habilidade do usuário do sistema foi por eles identificada.

7.2.5 Perguntas específicas aos profissionais da APS e ASS

As perguntas abaixo foram específicas para os profissionais da APS e ASS. Optou-se pela divisão perante o uso do mesmo sistema de informação entre os dois pontos de saúde.

A Tabela 17, apresenta a pergunta se as informações inseridas pela APS e transferidas a ASS contribuem para o desenvolvimento das atividades.

Tabela 17 – Informações inseridas

Na sua percepção, as informações inseridas pela Atenção Primária à Saúde e transferidas à Atenção Secundária à Saúde pelo Sistema Integrado de Gestão da Saúde (SIGS), contribuem para o desenvolvimento das suas atividades?	**Atenção Primária**	**Atenção Secundária**
Alta contribuição	62.5%	42.9%
Média contribuição	25%	42.9%
Baixa contribuição	12.5%	14.3%

Fonte: Elaborado pelo autor com base nos dados do SPSS (2021)

Em relação as informações transferidas da Atenção Primária para a Secundária, através do Sistema SIGS integrado entre os pontos, foi solicitado que os entrevistados pontuassem entre as variáveis 1) alta contribuição; 2) média contribuição e 3) baixa contribuição. Após a pesquisa, observamos que 62% dos entrevistados da APS e 42,9% profissionais da ASS apontaram “alta contribuição”. Observa-se que grande parte dos entrevistados concordam que as informações integradas e disponíveis no sistema contribuem para o desenvolvimento das atividades exercidas.

A tabela 18 ilustra os resultados obtidos a partir do questionamento se o sistema integrado na APS e ASS permite a transferência de dados à ATS.

Tabela 18 – Transferência de informações a ATS

Na sua percepção, o sistema permite a transferência de informação para a Atenção Terciária?	**Atenção Primária**	**Atenção Secundária**
Sim	62.5%	21.4%
Às vezes	12.5%	50%
Não	25%	28.6%

Fonte: Elaboração nossa, com base nos dados do SPSS (2021)

Em relação a possibilidade de transferência de informações da Atenção Primária e Secundária para a Terciária, foi solicitado aos profissionais para apontarem entre as variáveis 1) Sim, 2) Às vezes ou 3) Não. A Tabela 18, portanto, permite observar que 62.5% dos profissionais da APS e 21,4% dos entrevistados da ASS optaram pela variável “sim”. A partir disso, é possível depreender uma falta de conhecimento dos profissionais em relação ao tema Integração dos dados, visto que o Sistema Integrado de Gestão da Saúde (SIGS) utilizado na Atenção Primária e Secundária não permite a transferência de dados ao sistema *Tasy*, que é o utilizado na ATS.

A próxima pergunta, “Qual seria a contribuição se as informações adquiridas na Atenção Primária e Secundária de saúde do município fossem transferidas à Atenção Terciária? ” resultou em respostas que possibilitaram a elaboração da tabela a seguir. Solicitamos que os entrevistados indicassem uma dentre variáveis 1) Alta contribuição; 2) Média contribuição e 3) Baixa contribuição.

Tabela 19 – Contribuição se as informações fossem transferidas

Qual seria a contribuição se as informações adquiridas na Atenção Primária e Secundária de saúde do município fossem transferidas à Atenção Terciária?	**Atenção Primária**	**Atenção Secundária**
Alta contribuição	87.5%	64.3%
Média contribuição	12.5%	21.4%
Baixa contribuição	0%	14.3%

Fonte: Elaborado pelo autor com base nos dados do SPSS (2021)

O resultado obtido e demonstrado pela tabela nos informa que 87.5% dos profissionais da APS apontaram a variável “alta contribuição”, assim como 64.3% dos entrevistados da ASS. Desta forma, pode-se inferir que a percepção da

maioria dos profissionais seria de alta contribuição se as informações fossem transferidas a ATS.

A Tabela 20 demonstra a percepção dos profissionais com relação à falta de transferência de dados à ATS, e se isso interfere na gestão e cuidado com a saúde do paciente. Solicitamos aos profissionais que apontassem o nível de interferência na gestão e cuidado com a saúde do paciente. As variáveis apresentadas para escolha foram 1) Alta interferência, 2) Média interferência e 3) Baixa interferência.

Tabela 20 – Interferência na gestão e cuidado à saúde do paciente

Na sua percepção, a falta de transferência de informação para a Atenção Terciária, interfere na gestão e cuidado com a saúde do paciente?	**Atenção Primária**	**Atenção Secundária**
Alta interferência	50%	57.1%
Média interferência	37.5%	42.9%
Baixa interferência	12.5%	0%

Fonte: Elaboração nossa, com base nos dados do SPSS (2021)

De acordo com os dados obtidos, vemos que 50% dos profissionais da Atenção Primária apontaram a variável “alta interferência”. Enquanto isso, 57.1% dos profissionais da ASS também optaram pela vária “alta interferência”. Portanto, podemos analisar que a falta de transferência de informações à Atenção Terciária é vista pelos profissionais como um entrave para gestão e cuidado com a saúde do paciente.

7.2.6 Perguntas específicas a ATS

As perguntas abaixo foram especificamente elaboradas para os profissionais da ATS. Reforçamos que a escolha por essa divisão foi feita porque o sistema utilizado na ATS é diferente do sistema utilizado nas APS e ASS. A Tabela 20 elenca os dados obtidos sobre a percepção dos profissionais quanto a ausência de transferência de dados, em relação ao atendimento longitudinal realizado pela APS e ASS do município. Os participantes deveriam apontar em suas respostas 1) Sim ou 2) Não.

Tabela 21 – Ausência de dados a ATS

Você confirma que há ausência de transferência de dados para atenção terciária em relação ao atendimento longitudinal realizado pela atenção primária e secundária de saúde municipal?	**Atenção Terciária**
Sim	87.5%
Não	12.5%

Fonte: Elaboração nossa, com base nos dados do SPSS (2021)

A partir das respostas dos participantes, pudemos elaborar a Tabela 21, que mostra que 87.5% dos profissionais apontaram a variável “Sim” em relação a ausência de dados. Este é um indicativo da necessidade de maior atenção dos gestores, especialistas e profissionais da área para a questão. Desse modo, podemos vislumbrar por meio da pesquisa que falta a integração dos dados na RAS do município de Franca (SP).

O Sistema de Saúde da ATS do município de Franca foi comprado pela Secretaria Estadual de Saúde, e é utilizado por mais unidades da ATS em diferentes municípios. O município de Franca possui ainda uma integração quase total de outro sistema, a nível Primário e Secundário. A integração de tal sistema com a atenção Terciária possibilitaria um melhor atendimento ao usuário e um maior controle administrativo, tático e operacional.

Além das opções apresentadas na Tabela 21, os respondentes tinham a oportunidade de citar outras informações importantes, com o intuito de averiguar a ausência de transferência de dados em relação ao atendimento longitudinal realizado pela APS e ASS do município. As respostas para análise foram transcritas *ipsis litteris*, sem a identificação do ponto de atenção do participante.

De acordo com o primeiro entrevistado, existe a “Perda de informações e exames que poderiam ser utilizados no sistema terciário”. O relato do segundo entrevistado: “Retardo no tratamento de diagnósticos; encarecimento do serviço; aumento das filas por espera; frustação nos pacientes”. Nas palavras do terceiro entrevistado, há “Baixa confiabilidade dos indicadores”. O quarto entrevistado discorreu que “Na instituição é feita a Alta Responsável (paciente sai com todos encaminhamentos para acompanhamento na rede e com Resumo de Saúde). Porém, não possui transferência de dados, pois não há sistema integrado do atendimento terciário com a rede de saúde. O que dificulta no atendimento de

pacientes que chegam no hospital é que, se o paciente já realizou algum exame ou iniciou alguma terapia medicamentosa, no atendimento terciário são repetidos todos os exames ou não darão continuidade à terapia medicamentosa". Vale ressaltar que a transferência dos dados não ser 100%, pode-se iniciar integrando os pontos de maior impacto à gestão e saúde do paciente.

O quinto entrevistado discorreu: "A ausência de dados, informações do histórico de saúde dificulta a admissão do paciente, principalmente quando o mesmo não está em condições de explicar, ou muitas vezes, devido ao nível de conhecimento, não sabe informar dados de sua saúde. Faz com que exames sejam repetidos muitas vezes sem necessidade. Pode acontecer perda de informações em situações de moléstias". Novamente, outro entrevistado toca no ponto de retrabalho e repetição de exames realizados anteriormente. Sanar este problema com a integração dos dados promoveria desenvolvimento econômico, além de proporcionar um maior cuidado com a saúde do paciente, economizaria recursos materiais e operacionais ao município.

De acordo com o sexto entrevistado: "Elimina a possibilidade de integração de dados que nos permitam análise preditiva". As informações processadas na APS e ASS devem ser analisadas quando os médicos, gestores e enfermeiros da ATS necessitam. Todavia, pela falta de integração dos dados, há uma fragmentação na rede. Por essa razão, a integração dos sistemas de informação entre a Rede de Atenção à Saúde possibilitaria uma otimização do cuidado à saúde da população. Podemos inferir, pela análise da percepção dos profissionais, que há necessidade de integração de dados na RAS.

Apresentamos, na Tabela 22, os dados obtidos a partir do questionamento dos participantes da pesquisa quanto a percepção deles sobre quais seriam os fatores de maior contribuição se as informações adquiridas na APS e ASS fossem transferidas a ATS, sendo solicitado para enumerar em ordem crescente, sendo 1 para a maior e 5 para a menor contribuição. Foram apresentadas as seguintes variáveis: 1) saúde do paciente; 2) economia de recursos financeiros; 3) dados estatísticos; 4) economia de recursos materiais; 5) redução do retrabalho.

Sendo assim, a Tabela 21 demonstra a saúde do paciente como a variável de maior contribuição, caso os dados gerados pela APS e ASS fossem transferidos a ATS.

Tabela 22 – Saúde do paciente

Saúde do paciente	**Atenção Terciária**
1 (maior contribuição)	62.5%
2	12.5%
3	12.5%
4	0%
5 (menor contribuição)	12.5%

Fonte: Elaboração nossa, com base nos dados do SPSS (2021)

Em relação aos fatores de maior contribuição, se as informações adquiridas na APS e ASS fossem transferidas a ATS, na percepção dos entrevistados, a variável “Saúde do Paciente” foi apontada por 62,5% como a maior contribuição. Tal dado demonstra contribuição à saúde do paciente caso as informações adquiridas na APS e ASS fossem transferidas a ATS. Vale destacar que, dentre todas as variáveis desta questão, a saúde do paciente foi a que apresentou maior contribuição em porcentagem.

As duas próximas tabelas apresentam quais seriam os fatores de maior contribuição à saúde do paciente se as informações adquiridas na atenção Primária e Secundária fossem transferidas a Atenção Terciária, sendo solicitado para enumerar em ordem crescente, de 1 para a maior a 3, para a menor contribuição. Foram apresentadas as seguintes variáveis: 1) Prontuário Eletrônico do Paciente; 2) acesso a exames laboratoriais atuais e passados e 3) acesso a raio-x atuais e passados.

A Tabela 23 demonstra em porcentagem a percepção dos profissionais da ATS em relação as contribuições à saúde do paciente caso os dados fossem transferidos e de acesso dos profissionais da ATS.

Tabela 23 – PEP

Prontuário Eletrônico do Paciente	**Atenção Terciária**
Alta contribuição	62.5%
Média contribuição	12.5%
Baixa contribuição	25%

Fonte: Elaboração nossa, com base nos dados do SPSS (2021)

A Tabela 23 apresenta a percepção dos entrevistados de qual seria o fator de maior contribuição à saúde do paciente, caso as informações fossem transferidas à Atenção Terciária. Foram apresentadas as seguintes variáveis: 1) prontuário eletrônico do paciente (PEP); 2) acesso a exames laboratoriais atuais e passados, e 3) acesso a raio-x atuais e passados. Em relação a variável “Prontuário Eletrônico do paciente”, foi destacada por 62.5% dos entrevistados como sendo de alta contribuição. Todavia, 25% indicaram ser de baixa contribuição.

Vale enfatizar novamente que a Integração não necessita ser integral para alavancar o cuidado à saúde. Um dos principais problemas enfrentados pelos médicos da ATS é o não compartilhamento do Prontuário Eletrônico do Paciente (PEP). A transferência do PEP disponibilizaria aos médicos uma informação instantânea do histórico de saúde do paciente da rede.

A integração do PEP por toda a RAS do município possibilitaria aos médicos e demais profissionais da ATS um maior cuidado com a saúde do paciente, visto que os profissionais teriam os acessos clínicos e históricos do paciente no momento ideal para realização do trabalho. Desta forma, é importante destacar que, das variáveis apresentadas para a questão, o PEP e a variável apresentada na próxima Tabela foram as que apresentaram maior contribuição segundo a percepção dos entrevistados.

A Tabela 24 apresenta a variável “acesso a exames laboratoriais atuais e passados”, sendo solicitado aos entrevistados para pontuarem em 1) Alta contribuição; 2) Média contribuição e 3) Baixa contribuição.

Tabela 24 – Acesso a exames

Acesso a exames laboratoriais atuais e passados	**Atenção Terciária**
Alta contribuição	62.5%
Média contribuição	25%
Baixa contribuição	12.5%

Fonte: Elaboração nossa, com base nos dados do SPSS (2021)

Em relação ao acesso pela Atenção Terciária aos exames laboratoriais atuais e passados dos pacientes, 62.5% dos entrevistados da Atenção Terciária apontaram como alta contribuição, caso os exames fossem transferidos à Atenção Terciária.

Além das opções acima analisadas e expostas na Tabela 24, para averiguar na percepção dos profissionais da ATS as contribuições à saúde do paciente caso os dados fossem transferidos e de acesso dos profissionais da ATS, os respondentes tinham a oportunidade de citar outras informações importantes. As respostas para análise foram transcritas sem a identificação do ponto de atenção do participante.

Palavras do E1: “Para meu trabalho preciso de exames de no mínimo 6 meses do paciente (exames laboratoriais, cardiológicos). E, muitas vezes esses exames são realizados, porém se perdeu devido à ausência de transferência de dados, onerando o sistema”. Pode-se observar que há uma perda de recursos financeiros, materiais e retrabalho dos profissionais perante a falta de integração dos dados. Isso mostra a necessidade de integração dessas informações para melhor eficiência operacional da equipe da ATS.

7.2.7 Perguntas específicas aos profissionais de Tecnologia da Informação

Pela problemática da pesquisa tratar as possibilidades e dificuldades para integração dos dados da RAS do município de Franca (SP), foram feitas perguntas técnicas específicas aos profissionais da Tecnologia da Informação, para melhor compreensão e análise do assunto abordado. Apesar dessas perguntas serem específicas aos profissionais de Tecnologia da Informação, as respostas dos demais profissionais que responderam às perguntas também foram consideradas.

Pedimos aos entrevistados para avaliarem, segundo a sua percepção, os seguintes fatores para integração dos sistemas, através da escala de *likert* de 5 pontos, e foi possível demonstrar o nível de concordância segundo as tabelas abaixo. A Tabela 25 foi elaborada com os resultados obtidos a partir da pergunta “Os sistemas SIGS E TASY utilizados na Rede de Atenção à Saúde do município de Franca compartilham a mesma arquitetura de banco de dados para troca de informações?”. Solicitamos que os participantes respondessem entre as variáveis: 1) Discordo plenamente; 2) Discordo em parte; 3) Não sei se concordo ou discordo; 4) Concordo em parte e 5) Concordo plenamente.

Tabela 25 – SIGS E TASY

Os sistemas (SIGS E TASY) utilizados na Rede de Atenção à Saúde do município de Franca compartilham a mesma arquitetura de banco de dados para troca de informações?	**Atenção Primária**	**Atenção Secundária**	**Atenção Terciária**
Discordo plenamente	12,5%	7.1%	12.5%
Discordo em parte	0%	21.4%	0%
Não sei se concordo ou discordo	0%	14.3%	12.5%
Concordo em parte	12,5%	7.1%	12.5%
Concordo plenamente	0%	0%	0%

Fonte: Elaboração nossa, com base nos dados do SPSS (2021)

Em relação a compatibilidade “arquitetura” entre os sistemas de informações utilizados na RAS do município de Franca, 12,5% dos entrevistados da APS apontaram para a variável “concordo em parte”. Já na ASS foram 7.1%, e na ATS, 12.5%. Isto demonstra que os sistemas utilizados não compartilham a mesma arquitetura para integração dos dados. Todavia, se os sistemas de informações utilizados na RAS do município possuíssem a mesma arquitetura de banco de dados para troca de informações facilitaria a integração dos dados. Desta forma, é visto na percepção dos profissionais entrevistados que os sistemas não possuem a mesma arquitetura de banco de dados disponíveis para troca de informações.

Na Tabela 26 foi perguntando aos profissionais se é possível integrar os dois sistemas utilizados na RAS do município de Franca, sendo solicitado para pontuar entre as variáveis: 1) Discordo plenamente; 2) Discordo em parte; 3) Não sei se concordo ou discordo; 4) Concordo em parte e 5) Concordo plenamente.

Tabela 26 – Possibilidade de integração do SIGS e Tasy

É possível integrar os dois sistemas (SIGS e TASY) utilizados na Rede de Atenção à Saúde Pública do município de Franca?	**Atenção Primária**	**Atenção Secundária**	**Atenção Terciária**
Discordo plenamente	0%	0,00%	0%
Discordo em parte	0%	0%	0%
Não sei se concordo ou discordo	12,5%	7.1%	25%
Concordo em parte	0%	14.3%	0%
Concordo plenamente	12,5%	21.4%	12.5%

Fonte: Elaboração nossa, com base nos dados do SPSS (2021)

Em relação a possibilidade de integração entre os dois sistemas, SIGS e TASY, ambos utilizados na RAS do município, 12,5% dos entrevistados da APS apontaram a variável “concordo plenamente”, da ASS 21.4%, e da ATS 12.5%. Observa-se que nenhum dos profissionais entrevistados apontou a variável

“discordo plenamente”. Os dados apresentados mostram, que na percepção dos profissionais, há possibilidades para integração dos dois sistemas utilizados na RAS do município de Franca.

A Tabela 27 apresenta a questão se é necessário o desenvolvimento de um novo sistema de informação para integração dos dados, sendo solicitado para pontuar entre as variáveis: 1) Discordo plenamente; 2) Discordo em parte; 3) Não sei se concordo ou discordo; 4) Concordo em parte; e 5) Concordo plenamente.

Tabela 27 – Desenvolvimento de um novo sistema

É necessário o desenvolvimento de um novo sistema de informação para integração dos dados na Rede de Atenção à Saúde Pública do município de Franca	**Atenção Primária**	**Atenção Secundária**	**Atenção Terciária**
Discordo plenamente	12,5%	21.4%	12.5%
Discordo em parte	0%	0%	12.5%
Não sei se concordo ou discordo	12,5%	0%	0%
Concordo em parte	0%	7.1%	0%
Concordo plenamente	0%	14.3%	12.5%

Fonte: Elaboração nossa, com base nos dados do SPSS (2021)

Em relação a necessidade do desenvolvimento de um novo sistema para integração dos dados, os entrevistados da APS apontaram “discordo plenamente” (12,5%), já os profissionais da ASS (21.4%) e a ATS em (12.5%).

A variável acima apresentou o maior índice da variável “discordo plenamente” pelos entrevistados dos três pontos de saúde. Sendo assim, os dados demonstram que, na percepção dos entrevistados, não há necessidade do desenvolvimento de um novo sistema de informação.

A Tabela 28 foi elaborada a partir do questionamento feito aos participantes se é necessário o aprimoramento de um dos sistemas de informações já utilizados para integração dos dados na RAS do município pesquisado, sendo solicitado para pontuar entre as variáveis: 1) Discordo plenamente; 2) Discordo em parte; 3) Não sei se concordo ou discordo; 4) Concordo em parte e 5) Concordo plenamente.

Tabela 28 – Aprimoramento dos sistemas

É necessário o aprimoramento de um dos sistemas de informações já utilizados para integração dos dados na Rede de Atenção à Saúde Pública do município de Franca	**Atenção Primária**	**Atenção Secundária**	**Atenção Terciária**
Discordo plenamente	0%	7.1%	0%

Discordo em parte	0%	14.3%	0%
Não sei se concordo ou discordo	12,5%	0%	12.5%
Concordo em parte	0%	7.1%	0%
Concordo plenamente	12,5%	14.3%	25%

Fonte: Elaboração nossa, com base nos dados do SPSS (2021)

Em relação ao aprimoramento de um dos sistemas já utilizados para concretizar a integração dos dados, foi apontado pelos profissionais da APS em 12,5% a variável “concordo plenamente”. 14.3% dos profissionais da ASS destacaram a mesma variável, e 25% dos entrevistados da ATS. Observa-se que a opção de “concordo plenamente” foi a que apresentou maior nível em porcentagem entre os três setores.

Ainda com relação a esta pergunta do questionário, acrescentamos uma questão aberta: “Em caso de concordância, por gentileza, cite o sistema de informação?”. A resposta do Entrevistado 1 foi: “Melhorar o sistema criando uma biblioteca de API’s de integração”. Esclarecemos que uma biblioteca API’s de integração, pode ser compreendida como um *puglin*, uma ferramenta de *software* que possibilitaria a integração dos dois sistemas utilizados pelos profissionais da RAS do município pesquisado. Tanto o Entrevistado 2 quanto o 3 responderam “SIGS”, enquanto que a resposta dada pelo Entrevistado 4 foi: “adequação Philips e do sistema de Prefeitura”. Observa-se que o sistema *Tasy,* utilizado pela ATS, foi comprado da *Philips*. Desta forma, pode-se observar que o profissional citou a necessidade de uma ferramenta de software mediadora para integração dos dados. O quinto Entrevistado mencionou que “SIGS me parece ser um sistema simples”.

Essas informações demonstram a necessidade de ações, atitudes e planos dos gestores da área. A concretização da integração dos dados entre os sistemas utilizados na saúde pública do município de Franca beneficiaria o atendimento ao usuário final e maior eficiência técnica, tática e operacional.

A Tabela 29 apresenta dados obtidos pelas respostas dos participantes à questão: “É necessário a compra/aquisição de um novo sistema de informação para integração dos dados?”. Foi solicitado que os profissionais respondessem entre as variáveis: 1) Discordo plenamente; 2) Discordo em parte; 3) Não sei se concordo ou discordo; 4) Concordo em parte e 5) Concordo plenamente.

Tabela 29 – Compra/aquisição

É necessária a compra/aquisição de um novo sistema de informação para integração dos dados na Rede de Atenção à Saúde Pública do município de Franca?	**Atenção Primária**	**Atenção Secundária**	**Atenção Terciária**
Discordo plenamente	12,5%	14.3%	0%
Discordo em parte	0%	7.1%	12.5%
Não sei se concordo ou discordo	12,5%	7.1%	12.5%
Concordo em parte	0%	0%	0%
Concordo plenamente	0%	14.3%	0%

Fonte: Elaborado pelo autor com base nos dados do SPSS (2021).

Em relação a compra/aquisição de um novo sistema de informação para integração dos dados, a opção “discordo plenamente” foi apontado pelos profissionais da APS (12,5%) e pelos entrevistados da ASS (14.3%). De maneira divergente, os profissionais da ATS não tiveram a mesma percepção, sendo apontado 0%, mas a variável “discordo em parte” foi apontada em 12.5%.

Entretanto, vale ressaltar que dentre as perguntas técnicas em relação a integração dos sistemas, a variável “concordo plenamente” desta pergunta, foi a que apresentou o menor índice em porcentagem dos três pontos de atenção à saúde.

Tais dados, reforçam a necessidade do aprimoramento de um dos sistemas já disponíveis, ou a utilização de uma ferramenta intermediadora para integração. A compra ou aquisição de um novo sistema mudaria toda a cultura organizacional da instituição, assim como os métodos de trabalho dos profissionais.

A Tabela 30 demonstra os dados obtidos por meio da questão se é possível uma ferramenta intermediadora para comunicação dos sistemas (SIGS e TASY) utilizados na RAS do município. Solicitamos aos profissionais para pontuar entre as variáveis: 1) Discordo plenamente; 2) Discordo em parte; 3) Não sei se concordo ou discordo; 4) Concordo em parte e 5) Concordo plenamente.

Tabela 30 – Ferramenta intermediadora de integração

É possível uma ferramenta intermediadora (Sistema de integração) para comunicação dos sistemas de informações utilizados na Rede de Atenção à Saúde Pública do município de Franca	**Atenção Primária**	**Atenção Secundária**	**Atenção Terciária**
Discordo plenamente	0%	7.1%	0,00%
Discordo em parte	0%	0%	0%
Não sei se concordo ou discordo	25%	0%	0%

Concordo em parte	0%	14.3%	0%
Concordo plenamente	0%	21.4%	25%

Fonte: Elaboração nossa, com base nos dados do SPSS (2021)

Os entrevistados da APS (25%) apontaram a opção “não sei se concordo ou discordo”. Já 21.4% dos profissionais da ASS apontaram em “concordo plenamente”, enquanto da ATS foram 25% dos profissionais. A opção “concordo plenamente” foi a que apresentou maior índice em porcentagem pela ASS e ATS.

A Tabela 31 trata da questão se é de conhecimento da equipe uma ferramenta intermediadora para comunicação dos sistemas *SIGS* e *TASY*, sendo solicitado para pontuar entre as variáveis: 1) Discordo plenamente; 2) Discordo em parte; 3) Não sei se concordo ou discordo; 4) Concordo em parte e 5) Concordo plenamente.

Tabela 31 – Conhecimento de ferramenta intermediadora de integração

É de conhecimento da equipe uma ferramenta intermediadora (Sistema de integração) para comunicação dos sistemas SIGS e TASY?	**Atenção Primária**	**Atenção Secundária**	**Atenção Terciária**
Discordo plenamente	12,5%	7.1%	0%
Discordo em parte	0%	7.1%	0%
Não sei se concordo ou discordo	12,5%	21.4%	12.5%
Concordo em parte	0%	0%	12.5%
Concordo plenamente	0%	7.1%	0%

Fonte: Elaboração nossa, com base nos dados do SPSS (2021)

A opção “discordo plenamente” foi apontada em 50% pelos profissionais da APS, já a opção “não sei se concordo ou discordo” foi apontada em 21,4% pela ASS e em 12.5% pela ATS. Tais números demonstram a necessidade de maiores buscas informacionais e aprimoramento da competência informacional em relação a busca de informações científicas e técnicas a respeito do tema.

7.2.8 Cultura Organizacional dos três pontos de atenção

Esta seção busca demonstrar como os entrevistados pontuam a gestão da sua Unidade em relação aos colaboradores. Por meio da escala de *likert* de 5 pontos, foi possível demonstrar o nível de concordância segundo as variáveis pesquisadas: 1) Cultura de poder; 2) Cultura burocrática; 3) Cultura Compreensiva e 4) Cultura Hibrida, de acordo com o modelo proposto por Zago (2004).

A Tabela 32 demonstra se há ocorrência de relações de favorecimento pessoal e privilégios no trato com os colaboradores, sendo que os participantes foram solicitados a pontuar entre as variáveis: 1) Discordo plenamente; 2) Discordo em parte; 3) Não sei se concordo ou discordo; 4) Concordo em parte e 5) Concordo plenamente.

Tabela 32 – Cultura de poder

Ocorrência de relações de favorecimento pessoal e privilégios no trato com os colaboradores	**Atenção Primária**	**Atenção Secundária**	**Atenção Terciária**
Discordo plenamente	12.5%	42.9%	12.5%
Discordo em parte	25%	14.3%	37.5%
Não sei se concordo ou discordo	0%	21.4%	37.5%
Concordo em parte	12.5%	14.3%	12.5%
Concordo plenamente	25%	7.1%	0%

Fonte: Elaboração nossa, com base nos dados do SPSS (2021)

A cultura de poder pode ser compreendida como privilégios pessoais e regalias a determinados funcionários de uma instituição, que contornam as normas já estabelecidas. A total discordância da ocorrência de favorecimentos foi observada entre 12,5% dos entrevistados da APS; em 42,9% na ASS e também em 12,5% na ATS. As afirmações “concordo em parte” e “concordo plenamente” foram apontadas por 12,5% e 25% dos entrevistados da APS; em 14,3% e 7,1% pela ASS e apenas 12.5% pelos entrevistados da ATS.

Sob a ótica da cultura organizacional, um cenário no qual todos os funcionários passaram pelo mesmo processo de entrada (Concurso Público ou mérito), a entrada de um colaborador por meio de nomeação política pode abalar diretamente valores e crenças do todo, visto que, algumas nomeações não possuem a qualificação necessária para assumir tal função. Além de tais colaboradores (nomeados políticos) possuírem “poder” para alterar toda a estrutura organizacional que vêm sido exercida por um longo tempo.

A Tabela 33 apresenta se há ocorrência de distribuição ordenada de poder de decisões, muitas regras, normas e prioridades a seguir, sendo solicitado para pontuar entre as variáveis: 1) Discordo plenamente; 2) Discordo em parte; 3) Não sei se concordo ou discordo; 4) Concordo em parte e 5) Concordo plenamente.

Tabela 33 – Cultura burocrática

Ocorrência de distribuição ordenada de poder de decisões, muitas regras, normas e prioridades a seguir	**Atenção Primária**	**Atenção Secundária**	**Atenção Terciária**
Discordo plenamente	12.5%	14.3%	0,00%
Discordo em parte	37.5%	28.6%	0%
Não sei se concordo ou discordo	0%	14.3%	37.5%
Concordo em parte	0%	35.7%	50%
Concordo plenamente	12.5%	7.1%	12.5%

Fonte: Elaboração nossa, com base nos dados do SPSS (2021)

A cultura burocrática em uma organização pode ser caracterizada como as normas e hierarquia de uma organização. Todavia, diversos autores apontam a cultura burocrática como uma forma de neutralizar os efeitos negativos oriundos da cultura política ou de poder.

Na APS, a opção “discordo em parte” apontou o maior índice de respostas, com 37.5% dos respondentes. Já o maior índice apontado pela ASS e ATS foi a opção “concordo em parte”: 35.7% e 50%, respectivamente. Com isso, demonstramos que a cultura dentro da ASS e ATS pode ser compreendida como uma cultura burocrática.

A Tabela 34 apresenta se há ocorrência de treinamentos e cobranças em relação à solidariedade entre equipes e ao atendimento humanizado para a comunidade. Foi solicitada a pontuação entre as variáveis: 1) Discordo plenamente; 2) Discordo em parte; 3) Não sei se concordo ou discordo; 4) Concordo em parte e 5) Concordo plenamente.

Tabela 34 – Cultura compreensiva

Ocorrência de treinamentos e cobranças em relação à solidariedade entre equipes e ao atendimento humanizado para a comunidade	**Atenção Primária**	**Atenção Secundária**	**Atenção Terciária**
Discordo plenamente	0%	7.1%	12.5%
Discordo em parte	0%	14.3%	12.5%
Não sei se concordo ou discordo	25%	21.4%	0%
Concordo em parte	25%	21.4%	37.5%
Concordo plenamente	25%	35.7%	37.5%

Fonte: Elaboração nossa, com base nos dados do SPSS (2021)

A Cultura Compreensiva dentro de uma organização pode ser caracterizada como uma política voltada ao tratamento solidário ao cliente ou cidadão. A opção de maior índice de respostas foi a “concordo plenamente”,

apontando em 25% na APS; em 35,7% pela ASS e em 37.5% pela ATS. Desta forma, pode-se concluir que há ocorrência de treinamento relacionado a solidariedade entre equipes e ao atendimento humanizado à comunidade.

Na Tabela 35, foi perguntado se os critérios para promoção de cargos são baseados no desempenho dos profissionais, sendo solicitado para pontuar entre as variáveis: 1) Discordo plenamente; 2) Discordo em parte; 3) Não sei se concordo ou discordo; 4) Concordo em parte e 5) Concordo plenamente.

Tabela 35 – Cultura híbrida

Os critérios para promoção de cargos são baseados no desempenho (reputação e expertise)	**Atenção Primária**	**Atenção Secundária**	**Atenção Terciária**
Discordo plenamente	25%	57.1%	37.5%
Discordo em parte	0%	7.1%	25%
Não sei se concordo ou discordo	12.5%	21.4%	12.5%
Concordo em parte	25%	14.3%	25%
Concordo plenamente	0%	0%	0%

Fonte: Elaboração nossa, com base nos dados do SPSS (2021)

A Cultura Híbrida pode ser compreendida como uma interligação das duas primeiras culturas citadas acima: Cultura de Poder e a Cultura Burocrática. Pela Tabela 34, pode-se inferir que a opção que apresentou maior índice nos três pontos foi a “discordo plenamente”, resultando em 25% pela APS; em 57.1% pela ASS e pela ATS em 37.5%.

Pode-se considerar, a partir da análise dos 4 tipos de Cultura, proposto por Zago (2004): 1) Cultura de poder; 2) Cultura burocrática; 3) Cultura Compreensiva; 4) Cultura Híbrida, a que teve maior destaque e concordância entre todas as perguntas deste tema Cultura Organizacional foi a Cultura Compreensiva, sugerindo assim a cultura dos três pontos de atenção à saúde atitudes com características de uma cultura compreensiva, valores e atitudes voltados ao cidadão de forma ética e educada.

Todavia, é necessário destacar que as organizações públicas podem não manter um tipo padrão de cultura, tendo em vista que essas se enquadram com maior ou menor densidade nos perfis mencionados, dependentemente dos diferentes serviços prestados à população.

8 CONCLUSÃO

Diversos sistemas são criados e utilizados por organizações de saúde pública e privada, todos com o objetivo de melhorar sua eficácia tanto em nível estratégico como operacional. Porém, são desenvolvidos por diferentes fornecedores e com diversos tipos de “arquiteturas”, banco de dados e infraestruturas divergentes. Desta forma, observa-se que, muitas vezes, são sistemas incapazes de se comunicarem entre si.

A Rede de Atenção à Saúde (RAS) é estruturada como arranjos organizativos, de ações e serviços de saúde pública, que buscam a integralidade do cuidado da saúde do usuário do sistema SUS. Neste contexto, entende-se a relevância da contribuição da inter-relação dos três pontos de atenção à saúde na dinâmica territorial, para promover maior qualidade de vida à população e economia de recursos públicos, sob a égide do Desenvolvimento Regional.

A partir do exposto neste trabalho, conduzida na cidade de Franca, infere-se que na Atenção Primária e Secundária os dados são compartilhados pelo mesmo sistema de informação. Contudo, a lacuna de transferência de informações está na Atenção Terciária, visto que as informações, o atendimento longitudinal e o diagnóstico dos pontos Primário e Secundário não são transferidos para o acesso do profissional da Atenção Terciária.

No contexto municipal, os conselhos de saúde devem solicitar o desenvolvimento de sistemas de informações específicos para realidade de seus respectivos distritos, visto que cada distrito incorpora diferentes necessidades. Assim, os municípios têm independência para a seleção e/ou desenvolvimento dos Sistemas de Informação para administração de seu cotidiano e interligação com a RAS.

Desta forma, ao longo da análise dos dados, foi possível tecer o alcance do objetivo proposto, além de averiguar os valores e a competência em informação, em relação à gestão dos sistemas de informação, enquanto fatores que facilitam ou dificultam o uso das TICs para a integração das informações na Rede de Atenção à Saúde Pública, do município de Franca.

Em relação às dificuldades enfrentadas no quesito de integração dos dados, podemos destacar a ausência de investimento financeiro, capacidade técnica e operacional, vontade política, além de normas e legislações específicas a respeito

da temática “integração dos dados”. Uma legislação específica e vontade dos atores e gestores da área para integração dos dados aperfeiçoaria todos os processos e garantiria maior eficácia perante a gestão e saúde dos pacientes.

Pode-se observar também a necessidade de estudos para que os profissionais fiquem mais aptos a utilizar o sistema de forma eficiente, com todas as informações disponíveis, e em tempo hábil para realização do trabalho.

E ainda, pode-se destacar como impacto econômico, pela falta de integração dos três pontos de atenção à saúde pública do município de Franca-SP., as perdas de informações e exames que poderiam ser utilizados pelos profissionais da Atenção Terciária, gerando um retrabalho e prejuízo aos cofres públicos já deficitários.

Muitas vezes, tais exames já foram realizados anteriormente pelos pontos de Atenção Primário e Secundário de Saúde Municipal, mas os profissionais do Ponto de Atenção Terciário não possuem acesso a essas informações.

Em relação às possibilidades de integração dos dados, destaca-se a sugestão de uma ferramenta informacional, o *puglin,* para que os sistemas de informações utilizados na rede pública de saúde municipal se comuniquem entre si, permitindo a transferência de informações do ponto de Atenção Primário e Secundário para o Terciário. Tal ferramenta pode ser compreendida como um “sistema de informação” específico para comunicação de diferentes sistemas informacionais.

No que concerne aos impactos sociais, nota-se pelo estudo que a não integração dos dados causa um retardo no tratamento de diagnósticos, encarecimento do serviço, aumento das filas por espera e frustação nos pacientes. Desta forma, a integração dos dados, além de proporcionar um maior cuidado à saúde do paciente, proporcionaria uma economia de recursos materiais e operacionais ao município. Portanto, é necessário que seja feita a integração desses dados para um melhor atendimento aos usuários da rede e uma eficiência para a gestão financeira, tática e operacional.

Entende-se que a pesquisa demonstrou o papel relevante da análise da Competência em Informação (CoInfo) dos profissionais, ao apurar que as informações adquiridas pela rede Primária e Secundária de saúde do município não estão sendo tratadas com um pensamento holístico e longitudinal, visto que falta a integração ao ponto Terciário de saúde.

Dentre os elementos da CoInfo, as habilidades em lidar com as informações fornecidas pelo sistema é um dos elementos cruciais para determinar o nível de competência em informação dos profissionais. Assim sendo, os dados apresentados na Seção 7 destacam a necessidade de treinamento para que os profissionais fiquem mais aptos a utilizar o sistema de forma eficiente, com todas as informações disponíveis em tempo hábil para realização do trabalho.

Outro importante elemento da CoInfo em destaque foi a análise da veracidade e procedência da fonte da informação. Neste quesito, foi possível apreender que as fontes das informações pesquisadas pelos profissionais dos três pontos de atenção são analisadas em algum grau, ou seja, valorizam a procedência e veracidade da fonte.

Desta forma, a literatura expressa em vivências empíricas e o atendimento longitudinal fornecido pelos Sistemas de Informações são de suma importância, se tratando da saúde do paciente e maior eficiência para o processo. Vale ressaltar que o SUS, em âmbito municipal, é uma rede de atenção à saúde e o pensamento ao sistema deve ser tratado como tal.

Foi observado que os valores informacionais e a CoInfo estão intrinsicamente ligados neste processo de inovação e interligação. Há uma demanda para mudanças em estruturas políticas, administrativas, técnicas e operacionais. Desta forma, foi importante resgatar os valores organizacionais, a partir da análise dos 4 tipos de Cultura, conforme proposto por Zago (2004) e que são a 1) Cultura de poder; 2) Cultura burocrática; 3) Cultura Compreensiva e 4) Cultura Híbrida. Nas entidades pesquisadas, o tipo de cultura organizacional que teve maior destaque e concordância com os elementos analisados foi a “Cultura Compreensiva”, o que sugere que os três pontos de Atenção à Saúde Pública sustentam uma cultura com valores e atitudes voltados ao cidadão, de forma ética e educada.

Todavia, é relevante destacar que as organizações públicas podem não manter um tipo padrão de cultura, tendo em vista que essas se enquadram com maior ou menor densidade nos perfis mencionados, dependentemente dos diferentes serviços prestados à população.

Conclui-se, assim, que é preciso atenção às possibilidades, às dificuldades e aos impactos socioeconômicos, conforme apontados na presente pesquisa, para promover a integração dos sistemas de informação na RAS,

especialmente aquelas informações que deveriam ser destinadas à rede de Atenção Terciária da cidade de Franca.

Isto posto, considerando as discussões do referencial teórico que apontam a integração entre todos os níveis da rede de saúde pública, como vetor para inovação na operacionalização das atividades e promoção de qualidade de vida à população. Além disso, é preciso também promover economia de recursos públicos financeiros, o que consequentemente maximizará quesitos socioeconômicos para participação no desenvolvimento local e regional.

Almeja-se que os resultados apresentados pela presente pesquisa possam contribuir com os estudos do tema, bem como na busca de diretrizes pelos dirigentes municipais que se esmeram na implementação de políticas, e que visam a integração dos dados entre os pontos de atendimento, na promoção da saúde pública, melhor qualidade de vida da população e administração dos recursos públicos de forma mais eficiente.

REFERÊNCIAS

ALMEIDA, E. U.; SMITH, M. S. J. *Tecnologia da informação em unidades de urgência e emergência do Sistema Único de Saúde*: implicação na gestão e atendimento aos usuários. 2018. Iniciação Científica. Centro Universitário Municipal de Franca. 2018.

ALVES. C. M. L. *Competência Informacional no Ambiente de Trabalho*: habilidades informacionais dos analistas legislativos da assembleia legislativa do Estado de Minas Gerais. Perspectivas em Ciência da Informação. V. 17, n. 4. 2012.

ALYRIO, Rovigati Danilo. *Métodos e Técnicas de Pesquisa em Administração.* Rio de Janeiro: Fundação CECIERJ, 2009 58-60 p.

AMERICAN library association. *Presidential Committee on Information Literacy*: final report. Washington, D.C., 1989.

ASSMAN, H. A. Metamorfose do Aprender na Sociedade da Informação. *Ciência da Informação*, v. 29, n. 2, p.07-15, Brasília, mai./ago. 2000.

BELUZZO, R. C. B. O Conhecimento, as Redes e a Competência em Informação (COINFO) na Sociedade Contemporânea: uma proposta de articulação conceitual. *Perspectivas em Gestão & Conhecimento*, v. 4, p. 48-63, João Pessoa, out. 2014.

BITTAR et. al. Sistemas de Informação em Saúde e sua complexidade. *Rev. Adm. Saúde*. v. 18. n. 70, jan./mar. 2018.

BRANCO. M. A. F. Sistemas de informação em saúde no nível local. In: *Cad. Saúde Pública*. v. 12. Rio de Janeiro. 1996.

CASTRO. J. A. Política social e desenvolvimento no brasil. *Econ. soc*. vol. 21, Campinas. dez. 2012

DATASUS trajetória 1991-2002. SÉrie G. *Estatística e Informação em saúde*. Ministério da Saúde, Departamento de Informática do SUS, Brasília – DF, 2002.

DEAL, T.; KENNEDY, A. *Corporate culture*: the rites and rituals of corporate life. Massachusetts, 1982.

ESTEVES, Fernanda Oliveira. *Sistema de Informação a serviço da Saúde Pública:* A implantação do Sistema de Urgência e Emergência e a Concepção do Repositório Eletrônico de Saúde (RES). Brasília, 2010.

ESTRATÉGIA e-saúde para o brasil. *Ministério da Saúde*; Comitê Gestor da Estratégia e-Saúde. Brasília, DF, 2017.

EVANS, Peter. *Autonomia e Parceria*: Estados e transformação industrial. Rio de Janeiro: UFRJ, 2004.

FELIZARDO et. al. TICE. Healthy: Integração de soluções TIC para a "Saúde e Qualidade de Vida". *RISTI*. n. 14, nov. 2014.

FILHO. J. A. A endogeneização no desenvolvimento econômico regional e local. *Revista Planejamento e Políticas Públicas* – PPP. Instituto de Pesquisas Econômicas Aplicadas – IPEA. Brasília, 2001.

JORNAL da franca. Promotor pede impugnação da defesa do prefeito em ação de improbidade. 2019. Disponível em: < http://www.jornaldafranca.com.br/promotor-pede-impugnacao-da-defesa-do-prefeito-em-acao-de-improbidade> Acesso em: 04 ago. 2019.

KUSCHNIR. R. et. al. *Configuração da rede regionalizada e hierarquizada de atenção à saúde no âmbito do sus*. 2008.

LIMA, L. L.; D'ASCENZI, L. Implementação de políticas públicas: perspectivas analíticas. *Revista de Sociologia e Política*, v. 21, n. 48, p. 101-110, dez. 2013.

LIMA. A. C. et al. DATASUS: o uso dos sistemas de informação na Saúde Pública. *REFAS,* v. 1, n. 3, São Paulo, jun. 2015.

LIMA. K. W. S.; ANTUNES. J. L. F.; SILVA. Z. P. Percepção dos gestores sobre o uso de indicadores nos serviços de saúde. *Saúde soc*, vol. 24, n.1, São Paulo. jan./mar. 2015

MACEDO, L. M.; MARTIN, S. T. F. Interdependência entre os níveis de atenção do Sistema Único de Saúde (SUS): significado de integralidade apresentado por trabalhadores da Atenção Primária. *Comunicação, Saúde, Educação, Interface*, vol.18, out./dez. 2014.

MANUAL de estrutura física das unidades básicas de saúde, Ministério da Saúde. 2 ed. Brasília, 2008.

MATTA, G. C. Princípios e diretrizes do Sistema Único de Saúde. In: MATTA, G. C.;

MOURA, A. L. Políticas de saúde: a organização e a operacionalização do Sistema

Único de Saúde. Rio de Janeiro: EPSJV/FIOCRUZ, 2007, pp. 61-79.

MENDES, E. V. *As Redes de Atenção à Saúde*. Organização Pan-Americana de Saúde. 2 ed. Brasília, 2011.

MINAYO, M. C. S. *Pesquisa Social*: teoria, método e criatividade. 21. ed. Petrópolis: Vozes, 2002.

MINAYO, Maria Cecília de Souza (Org.). *Pesquisa social*: teoria, método e criatividade. 21. ed. Petrópolis: Vozes, 2002.

MORAES, C. R. B. *Gestão do Conhecimento nas Organizações: modelo conceitual centrado na cultura organizacional e nas pessoas*. UNESP, Marília, 2010.

MOURA, A. L. Políticas de saúde: a organização e a operacionalização do Sistema Único de Saúde. Rio de Janeiro: EPSJV/FIOCRUZ, 2007, pp. 61-79.

MOURÃO, Alice Diniz; NEVES, Jorge Tadeu de Ramos. *Impactos da Implantação do Prontuário Eletrônico do Paciente (PEP) sobre o Trabalho dos Profissionais de Saúde da Prefeitura Municipal de Belo Horizonte.* Faculdade Cenecista de Varginha – FACECA, Belo Horizonte, p. 5-7, 2006.

OLIVEIRA, S. F. P. *Estrutura e formatação de trabalhos acadêmicos*: compilação e discussão das normas ABNT e atalhos facilitadores para digitação. 5 ed. Franca, São Paulo, Centro Universitário Municipal de Franca, 2019.

PACOTE de ferramentas da estratégia nacional de e-saúde. Organização Mundial da Saúde; União Internacional das Telecomunicações. Genebra, 2012.

PERSPECTIVA SOCIAL 2015-2016. Complexo Hospitalar Santa Casa de Franca. 2016.

PIRES, J. C. S; MACEDO, K. B. A. Cultura organizacional em organizações públicas no Brasil. RAP Rio de Janeiro 40(1):81-105, Jan./Fev. 2006

Plano Nacional de Saúde. PNS 2016 – 2019. Ministério da Saúde. Brasília, DF. 2016.

POLÍTICA NACIONAL DE ATENÇÃO BÁSICA, Ministério da Saúde, 2017.

PREFEITURA MUNICIPAL DE FRANCA. Plano Municipal de Saúde Prefeitura Municipal de Franca 2018-2021.

RELATÓRIO DE GESTÃO 2007-2010 / 2014-2018. Complexo Hospitalar de Franca. Franca-SP.

ROCHA, F. L. R. et al. (2014). A Cultura Organizacional de um Hospital Público Brasileiro*. Rev Esc Enferm* USP. Ribeirão Preto.

SANTOS, M. A. B. (2005). *Ambiente Institucional e Interfaces Organizacionais na Gestão de Hospitais Públicos do Sistema Único de Saúde*. 2005. Fundação Oswaldo Cruz, Rio de Janeiro.

SANTOS, M. A. B. (2005). *Ambiente Institucional e Interfaces Organizacionais na Gestão de Hospitais Públicos do Sistema Único de Saúde. 2005*. Fundação Oswaldo Cruz, Rio de Janeiro.

SANTOS, Patrícia Reis Alves*. Ações de Gerenciamento da Segurança do Paciente em um Serviço de Emergência.* 2016. Universidade de São Paulo, Ribeirão Preto.

SCHEIN, E. H;. *Organizational culture and leadership*. 3ed. USA: Jossey Bass, 2004.

SECCHI, Leonardo. *Políticas Públicas:* conceito, esquema de análise, casos práticos*.* 2. ed. São Paulo: Cengage, 2013.

SECRETARIA de estado de saúde. SUS. Disponível em: <https://www.saude.mg.gov.br/sus>. Acesso em: 02 mai. 2020.

SILVA, N. F. *Uso dos serviços de saúde da Atenção Terciária por participantes e não-participantes de ações de promoção da saúde da Atenção Primária*: estudo retrospectivo. UFSCAR. 2018.

SIQUEIRA. O. M. P.; OLIVEIRA. R. A. N.; OLIVEIRA. A. A. Integração de sistemas de informação em saúde com a utilização de *service oriented architecture* (soa). *JISTEM J.Inf.Syst. Technol. Manag*. vol. 13, n. 2, São Paulo. mai./ago. 2016.

SMITH, M. S. J. *A cultura informacional como alicerce de gestão contábil nas pequenas e médias empresas*. Tese (Ciência da Informação).UNESP, Marília, 2013.

VIEIRA. K. M.; DALMORO. M. Dilemas na Construção de Escalas Tipo *Likert*: o Número de Itens e a Disposição Influenciam nos Resultados? *XXXII Encontro da ANPAD*. Rio de Janeiro. 2008.

VITORINO, E. V.; PIANTOLA, D. Competência Informacional - Bases Históricas e Conceituais: construindo significados. *Ci*, v. 38, n. 3, p. 130-141, Brasília, set-dez, 2009.

WOIDA. L. M.; VALENTIM. M. L. P. CULTURA INFORMACIONAL VOLTADA AO PROCESSO DE INTELIGÊNCIA COMPETITIVA ORGANIZACIONAL: a relação entre as pessoas, a informação e as tecnologias de informação e comunicação.

ZAGO; C. C. et al. A Cultura Organizacional em uma Organização Pública: aspectos norteadores para o seu gerenciamento. *Encontro de Administração Pública e Governança*. Rio de Janeiro, 2004.

APÊNDICE A - QUESTIONÁRIO DE PESQUISA – Atenção Primária à Saúde (APS) e Atenção Secundária à Saúde (ASS)

*Este questionário faz parte da pesquisa de metrado no Programa de Pós-Graduação (Uni-Facef), com o título: "**A INTEGRAÇÃO DOS SISTEMAS DE INFORMAÇÕES DA REDE DE ATENÇÃO À SAÚDE PÚBLICA: reflexões para o desenvolvimento regional"**, com fins exclusivamente acadêmicos, tendo como objetivo averiguar os valores e a competência em informação, em relação à gestão dos sistemas de informação, como fatores que facilitam ou dificultam o uso das TICs para a integração das informações na Rede de Atenção à Saúde. Portanto, não há identificação do respondente. Sua participação irá lhe proporcionar reflexões pessoais e contribuirá para a busca do progresso da informação em sistemas de informações aplicados à saúde pública. Agradecemos sua colaboração!

I - PERFIL DO RESPONDENTE:

Sexo: ( ) masc. ( ) fem. **Idade:** ____ anos

Profissão: _____

Tempo de profissão: **:** ( ) 1 a 11 meses ( ) 1 ano a 3 anos ( ) 4 anos a 6 anos ( ) 7 anos a 10 anos ( ) acima de 10 anos

Vínculo empregatício: ( ) Prestador de serviço ( ) Funcionário público

Unidade de trabalho: ( ) Unidade Básica de Saúde ( ) Unidade de Pronto Atendimento ( ) NGA ( ) AME ( ) Atenção terciária à saúde

Tempo de trabalho nesta unidade: ( ) 1 a 11 meses ( ) 1 a 3 anos ( ) 4 a 6 anos ( ) 7 a 10 anos ( ) acima de 10 anos

II - RELAÇÃO COM O SISTEMA DE INFORMAÇÃO E CULTURA INFORMACIONAL

1. Qual o seu nível de facilidade para acessar as informações fornecidas pelo sistema?
( ) 100% de facilidade
( ) 80 % de facilidade
( ) 50% de facilidade
( ) < 50% de facilidade

2. Quais foram as principais dificuldades encontradas com o uso do sistema em relação as informações fornecidas? Classificar em alta dificuldade (1), média dificuldade (2) e baixa dificuldade (3).
( ) Acesso aos dados
( ) Recuperação dos dados
( ) Comunicação/Transferência dos dados
( ) Análise dos dados
( ) Uso dos dados para aplicação de ações

3. Em relação as fontes de informações buscadas para resolver problemas cotidianos, classificar em alta contribuição (1), média contribuição (2) e baixa contribuição (3).
( ) Informações fornecidas pelo sistema implantado na unidade
( ) Artigos científicos
( ) Fonte online (Google, Yahoo etc.)
( ) Livros
( ) Outros profissionais

4. Quando pesquisa as informações, você analisa a procedência e veracidade da fonte?
( ) Sempre
( ) As vezes
( ) Nunca

5. Qual a sua capacidade em identificar as necessidades de informações advindas de situações adversas no seu ambiente de trabalho?
( ) Alta capacidade
( ) Média capacidade
( ) Baixa capacidade

6. As informações fornecidas pelo sistema contribuem para resolução dos problemas do seu setor?
( ) Sempre
( ) As vezes
( ) Nunca

7. O sistema de informação disponível em sua unidade tem capacidade de controlar/organizar as informações?
( ) Sempre
( ) As vezes
( ) Nunca

8. Quais são os mecanismos utilizados para o arquivamento de informação, que asseguram a recuperação posterior por outros profissionais?
( ) Banco de dados (eletrônico)
( ) Documentos impressos

9. Qual a sua percepção em relação ao seu entendimento dos dados fornecidos pelo sistema?
( ) Fácil entendimento
( ) Médio entendimento
( ) Baixo entendimento

10. Os dados fornecidos pelo sistema são suficientes para realizar suas atividades?
( ) Sempre
( ) As vezes
( ) Nunca

11. Com que frequência a sua intuição tem maior influência em suas decisões do que a informação do sistema?

( ) Sempre
( ) As vezes
( ) Nunca

12. No seu ambiente de trabalho, há informações disponíveis sobre o tratamento do sigilo e ética das informações?
( ) Muitas informações
( ) Algumas informações
( ) Pouquíssimas informações
( ) Nenhum conhecimento deste tipo de informação

III – INTEGRAÇÃO DOS SISTEMAS

13. Na sua percepção, as informações inseridas pela Atenção Primária à Saúde e transferidas à Atenção Secundária à Saúde pelo Sistema Integrado de Gestão da Saúde (SIGS), contribuem para o desenvolvimento das suas atividades?
( ) Alta contribuição
( ) Média contribuição
( ) Baixa contribuição

14. Na sua percepção, o sistema permite a transferência de informação para a Atenção Terciária?
( ) Sim
( ) As vezes
( ) Não

15. Qual seria a contribuição se as informações adquiridas na atenção primária e secundária de saúde do município, fossem transferidas a Atenção Terciária?
( ) Alta contribuição
( ) Média contribuição
( ) Baixa contribuição

16. Na sua percepção, a falta de transferência de informação para a Atenção Terciária, interfere na gestão e cuidado à saúde do paciente?
( ) Alta interferência
( ) Média interferência
( ) Baixa interferência

17. Na sua percepção, qual seria o fator mais relevante para concretizar a integração dos dados (Atenção Primária; Secundária e Terciária) na Rede de Atenção à Saúde Pública do município de Franca-SP? Enumerar em ordem crescente 1 para a maior e 5 para a menor relevância.
( ) Administração pública municipal (atitudes e ações dos gestores e atores da área)
( ) Tecnologia de hardware (EQUIPAMENTOS FÍSICOS E OPERACIONAIS)
( ) Tecnologia de Software (DESENVOLVIMENTO DE NOVOS SISTEMAS DE INFORMAÇÕES)
( ) Recursos financeiros para investimento
( ) Normas e legislações federais

Resposta aberta, outros fatores:
_____
_____
_____

18. Na sua percepção, qual seria o fator ausente para integração dos dados na Rede de Atenção à Saúde Pública do Município de Franca-SP? Enumerar em ordem crescente 1 para o maior e 4 para o menor fator ausente.
( ) Recursos tecnológicos da equipe de Tecnologia da Informação
( ) Habilidades operacionais da equipe de Tecnologia da Informação
( ) Habilidade do usuário do sistema
( ) Atualização para um sistema de informação integrado em toda a Rede de Atenção à Saúde Pública do Município de Franca-SP.
( ) Treinamentos
Resposta aberta, outros fatores ausentes:
_____
_____

IV – Cultura Organizacional

Para a próxima questão, você deve pontuar a sua percepção a partir da seguinte escala:
1 - Discordo plenamente;
2 - Discordo em parte;
3 - Não sei se concordo ou discordo;
4 - Concordo em parte;
5 – Concordo plenamente

19. Como você pontua a gestão da sua Unidade em relação aos colaboradores?

a) Ocorrência de relações de favorecimento pessoal e privilégios no trato com os colaboradores

1	**2**	**3**	**4**	**5**

b) Ocorrência de distribuição ordenada de poder de decisões, muitas regras, normas e prioridades a seguir.

1	**2**	**3**	**4**	**5**

c) Ocorrência de treinamentos e cobranças em relação à solidariedade entre equipes e ao atendimento humanizado para a comunidade

1	**2**	**3**	**4**	**5**

d) Os critérios para promoção de cargos são baseados no desempenho (reputação e expertise)

1	**2**	**3**	**4**	**5**

V – Perguntas específicas para os profissionais Analistas de Sistemas, demais entrevistados não precisam responder

Para a próxima questão, você deve pontuar a sua percepção a partir da seguinte escala:
1 - Discordo plenamente;
2 - Discordo em parte;
3 - Não sei se concordo ou discordo;
4 - Concordo em parte;
5 – Concordo plenamente

20. Avalie, na sua percepção, os seguintes fatores para integração dos sistemas.

a) Os sistemas (SIGS E TASY) utilizados na Rede de Atenção à Saúde do município de Franca compartilham a mesma arquitetura de banco de dados para troca de informações

1	**2**	**3**	**4**	**5**

b) É possível integrar os dois sistemas (SIGS e TASY) utilizados na Rede de Atenção à Saúde Pública do município de franca

1	**2**	**3**	**4**	**5**

c) É necessário o desenvolvimento de um novo sistema de informação para integração dos dados na Rede de Atenção à Saúde Pública do município de franca

1	**2**	**3**	**4**	**5**

d) É necessário o aprimoramento de um dos sistemas de informações já utilizados para integração dos dados na Rede de Atenção à Saúde Pública do município de franca

1	**2**	**3**	**4**	**5**

Em caso de concordância, por gentileza, cite o sistema de informação: _____

_____

e) É necessário a compra/aquisição de um novo sistema de informação para integração dos dados na Rede de Atenção à Saúde Pública do município de franca

1	**2**	**3**	**4**	**5**

f) É possível uma ferramenta intermediadora (Sistema de integração) para comunicação dos sistemas de informações utilizados na Rede de Atenção à Saúde Pública do município de franca

1	**2**	**3**	**4**	**5**

g) É de conhecimento da equipe uma ferramenta intermediadora (Sistema de integração) para comunicação dos sistemas SIGS e TASY

1	**2**	**3**	**4**	**5**

Em caso de conhecimento, por gentileza, cite as sugestões de ferramentas intermediadoras: _____

_____

APÊNDICE B – QUESTIONÁRIO DE PESQUISA – Atenção Terciária à Saúde (ATS)

*Este questionário faz parte da pesquisa de metrado no Programa de Pós-Graduação (Uni-Facef), com o título: "**A INTEGRAÇÃO DOS SISTEMAS DE INFORMAÇÕES DA REDE DE ATENÇÃO À SAÚDE PÚBLICA: reflexões para o desenvolvimento regional"**, com fins exclusivamente acadêmicos, tendo como objetivo averiguar os valores e a competência em informação, em relação à gestão dos sistemas de informação, como fatores que facilitam ou dificultam o uso das TICs para a integração das informações na Rede de Atenção à Saúde. Portanto, não há identificação do respondente. Sua participação irá lhe proporcionar reflexões pessoais e contribuirá para a busca do progresso da informação em sistemas de informações aplicados à saúde pública. Agradecemos sua colaboração!

I - PERFIL DO RESPONDENTE:

Sexo: ( ) masc. ( ) fem. **Idade:** ____ anos

Profissão: _____

Tempo de profissão: **:** ( ) 1 a 11 meses ( ) 1 ano a 3 anos ( ) 4 anos a 6 anos ( ) 7 anos a 10 anos ( ) acima de 10 anos

Vínculo empregatício: ( ) Prestador de serviço ( ) Funcionário público

Unidade de trabalho: ( ) Unidade Básica de Saúde ( ) Unidade de Pronto Atendimento ( ) NGA ( ) AME ( ) Atenção terciária à saúde

Tempo de trabalho nesta unidade: ( ) 1 a 11 meses ( ) 1 a 3 anos ( ) 4 a 6 anos ( ) 7 a 10 anos ( ) acima de 10 anos

II - RELAÇÃO COM O SISTEMA DE INFORMAÇÃO E CULTURA INFORMACIONAL

1. **Qual o seu nível de facilidade para acessar as informações fornecidas pelo sistema?**

( ) 100% de facilidade
( ) 80 % de facilidade
( ) 50% de facilidade
( ) < 50% de facilidade

2. **Quais foram as principais dificuldades encontradas com o uso do sistema em relação as informações fornecidas? Classificar em alta dificuldade (1), média dificuldade (2) e baixa dificuldade (3).**

( ) Acesso aos dados
( ) Recuperação dos dados
( ) Comunicação/Transferência dos dados
( ) Análise dos dados
( ) Uso dos dados para aplicação de ações

3. **Em relação as fontes de informações buscadas para resolver problemas cotidianos, classificar em alta contribuição (1), média contribuição (2) e baixa contribuição (3).**

( ) Informações fornecidas pelo sistema implantado na unidade
( ) Artigos científicos
( ) Fonte online (Google, Yahoo etc.)
( ) Livros
( ) Outros profissionais

4. **Quando pesquisa as informações, você analisa a procedência e veracidade da fonte?**

( ) Sempre
( ) As vezes
( ) Nunca

5. **Qual a sua capacidade em identificar as necessidades de informações advindas de situações adversas no seu ambiente de trabalho?**

( ) Alta capacidade
( ) Média capacidade
( ) Baixa capacidade

6. **As informações fornecidas pelo sistema contribuem para resolução dos problemas do seu setor?**

( ) Sempre
( ) As vezes
( ) Nunca

7. **O sistema de informação disponível em sua unidade tem capacidade de controlar/organizar as informações?**

( ) Sempre
( ) As vezes
( ) Nunca

8. **Quais são os mecanismos utilizados para o arquivamento de informação, que asseguram a recuperação posterior por outros profissionais?**

( ) Banco de dados (eletrônico)
( ) Documentos impressos

9. **Qual a sua percepção em relação ao seu entendimento dos dados fornecidos pelo sistema?**

( ) Fácil entendimento
( ) Médio entendimento
( ) Baixo entendimento

10. **Os dados fornecidos pelo sistema são suficientes para realizar suas atividades?**

( ) Sempre
( ) As vezes
( ) Nunca

11. **Com que frequência a sua intuição tem maior influência em suas decisões do que a informação do sistema?**

( ) Sempre
( ) As vezes
( ) Nunca

12. **No seu ambiente de trabalho, há informações disponíveis sobre o tratamento do sigilo e ética das informações?**

( ) Muitas informações
( ) Algumas informações
( ) Pouquíssimas informações
( ) Nenhum conhecimento deste tipo de informação

III – INTEGRAÇÃO DOS SISTEMAS

13. **Você confirma que há ausência de transferência de dados para atenção terciária em relação ao atendimento longitudinal realizado pela atenção primária e secundária de saúde municipal?**

( ) Sim
( ) Não

Como essa ausência de dados interfere no desenvolvimento do seu trabalho?
Resposta aberta:
_____
_____
_____
_____

14. **Na sua percepção, qual seria o fator de maior contribuição se as informações adquiridas na atenção primária e secundária de saúde do município, fossem transferidas a Atenção Terciária? Enumerar em ordem crescente 1 para a maior e 5 para a menor contribuição.**

( ) Saúde do paciente
( ) Economia de recursos financeiros
( ) Dados estatísticos
( ) Economia de recursos materiais
( ) Redução do retrabalho

15. **Dentre as variáveis abaixo, qual seria de maior contribuição à saúde do paciente se as informações fossem transferidas a atenção terciária? Enumerar em ordem crescente 1 para a maior e 3 para a menor contribuição.**

( ) Prontuário Eletrônico do Paciente
( ) Acesso a exames laboratoriais atuais e passados
( ) Acesso a raio-x atuais e passados

16. **Na sua percepção, qual seria o fator mais relevante para concretizar a integração dos dados (Atenção Primária; Secundária e Terciária) na Rede de Atenção à Saúde Pública do município de Franca-SP? Enumerar em ordem crescente 1 para a maior e 5 para a menor relevância.**

( ) Administração pública municipal (atitudes e ações dos gestores e atores da área)
( ) Tecnologia de hardware (EQUIPAMENTOS FÍSICOS E OPERACIONAIS)
( ) Tecnologia de Software (DESENVOLVIMENTO DE NOVOS SISTEMAS DE INFORMAÇÕES)
( ) Recursos financeiros para investimento
( ) Normas e legislações federais (verificar se são LEIS ou recomendações federais)

Resposta aberta, outros fatores relevantes:
_____
_____
_____
_____

17. **Na sua percepção, qual seria o fator ausente para integração dos dados na Rede de Atenção à Saúde Pública do Município de Franca-SP? Enumerar em ordem crescente 1 para o maior e 4 para o menor fator ausente.**

( ) Recursos tecnológicos e operacionais da equipe de Tecnologia da Informação do município
( ) Habilidade do usuário do sistema

( ) Atualização para um sistema de informação integrado em toda a Rede de Atenção à Saúde Pública do Município de Franca-SP.
( ) Treinamentos

Resposta aberta, outros fatores ausentes:
_____
_____
_____
_____

IV – Cultura Organizacional

Para a próxima questão, você deve pontuar a sua percepção a partir da seguinte escala:
1 - Discordo plenamente;
2 - Discordo em parte;
3 - Não sei se concordo ou discordo;
4 - Concordo em parte;
5 – Concordo plenamente

18. Como você pontua a gestão da sua Unidade em relação aos colaboradores?

e) Ocorrência de relações de favorecimento pessoal e privilégios no trato com os colaboradores

1	**2**	**3**	**4**	**5**

f) Ocorrência de distribuição ordenada de poder de decisões, muitas regras, normas e prioridades a seguir.

1	**2**	**3**	**4**	**5**

g) Ocorrência de treinamentos e cobranças em relação à solidariedade entre equipes e ao atendimento humanizado para a comunidade

1	**2**	**3**	**4**	**5**

h) Os critérios para promoção de cargos são baseados no desempenho (reputação e expertise)

1	**2**	**3**	**4**	**5**

V – Perguntas específicas para os profissionais Analistas de Sistemas, demais entrevistados não precisam responder

Para a próxima questão, você deve pontuar a sua percepção a partir da seguinte escala:
1 - Discordo plenamente;
2 - Discordo em parte;
3 - Não sei se concordo ou discordo;
4 - Concordo em parte;
5 – Concordo plenamente

19. Avalie, na sua percepção, os seguintes fatores para integração dos sistemas.

h) Os sistemas (SIGS E TASY) utilizados na Rede de Atenção à Saúde do município de Franca compartilham a mesma arquitetura de banco de dados para troca de informações

1	2	3	4	5

i) É possível integrar os dois sistemas (SIGS e TASY) utilizados na Rede de Atenção à Saúde Pública do município de franca

1	2	3	4	5

j) É necessário o desenvolvimento de um novo sistema de informação para integração dos dados na Rede de Atenção à Saúde Pública do município de franca

1	2	3	4	5

k) É necessário o aprimoramento de um dos sistemas de informações já utilizados para integração dos dados na Rede de Atenção à Saúde Pública do município de franca

1	2	3	4	5

Em caso de concordância, por gentileza, cite o sistema de informação: _____

_____

l) É necessário a compra/aquisição de um novo sistema de informação para integração dos dados na Rede de Atenção à Saúde Pública do município de franca

1	2	3	4	5

m) É possível uma ferramenta intermediadora (Sistema de integração) para comunicação dos sistemas de informações utilizados na Rede de Atenção à Saúde Pública do município de franca

1	2	3	4	5

n) É de conhecimento da equipe uma ferramenta intermediadora (Sistema de integração) para comunicação dos sistemas SIGS e TASY

1	2	3	4	5

Em caso de conhecimento, por gentileza, cite as sugestões de ferramentas intermediadoras: _____

_____

APÊNDICE C - Termo de Consentimento Livre e Esclarecido (TCLE)

Prezado(a) Sr(a), você está sendo convidado(a) para participar da Pesquisa Intitulada "**A INTEGRAÇÃO DOS SISTEMAS DE INFORMAÇÕES DA REDE DE ATENÇÃO À SAÚDE PÚBLICA: reflexões para o desenvolvimento regional**". Esclareço que a pesquisa faz parte de uma dissertação de mestrado no Programa de Pós-Graduação em Desenvolvimento Regional pelo Centro Universitário Municipal de Franca (Uni-FACEF), sob orientação da Prof. Dra. Marinês Santana Justo Smith, docente e pesquisadora do Uni-FACEF.

Esta pesquisa tem como objetivo geral averiguar os valores e a competência em informação, em relação à gestão dos sistemas de informação, como fatores que facilitam ou dificultam o uso das TICs para a integração das informações na Rede de Atenção à Saúde. A abordagem dos participantes será feita via questionário de forma online. Ressalta-se que a participação no estudo é voluntaria, sem custo ou benefício financeiro, podendo no transcorrer da aplicação do questionário, caso queira por razões pessoais, desistir de participar da mesma, o que não acarretará qualquer problema a você.

Em relação aos riscos e benefícios fica esclarecido que:

Riscos: Os riscos são pontuados como mínimos e os cuidados éticos serão tomados, preservando a identidade dos participantes da pesquisa e assegurando que estes obtenham de forma clara e respeitosa todas as informações sobre a pesquisa.

Benefícios: Os resultados da pesquisa serão socializados no meio acadêmico e, posteriormente com a Rede de Atenção à Saúde do Município de Franca-Sp, a fim de contribuir com melhores práticas de gestão no que se refere a integração dos dados na rede de saúde pública.

Todos os convidados como participantes da pesquisa ficam assegurados das seguintes possibilidades:

1. Do direito de não participar da pesquisa.
2. Da garantia que as informações obtidas serão tratadas de forma coletiva e divulgadas apenas para fins científicos.
3. Da garantia de receber resposta a qualquer pergunta ou esclarecimento de qualquer dúvida a respeito dos procedimentos, riscos, benefícios e de outras situações relacionadas com a pesquisa.

4. Da liberdade de retirar seu consentimento para participar do estudo a qualquer momento.
5. Da segurança de que não será identificado e que será mantido o caráter confidencial da informação relacionada à privacidade.

Pesquisador: Eliel Uehara de Almeida
Telefone: (16) 98191-3993
Assinatura: _____

Orientadora: Prof. Dra. Marinês Santana Justo Smith
Telefone: (16) 3713-4618
Assinatura: _____

Comitê de Ética em Pesquisa – COMEP / Centro Universitário Municipal de Franca - Uni-FACEF
Avenida Dr. Ismael Alonso y Alonso, 2400 – Bairro São José – CEP 14.403-430
Franca, São Paulo
Telefone: (16) 3713-4630

Concordo em participar da pesquisa "**A INTEGRAÇÃO DOS SISTEMAS DE INFORMAÇÕES DA REDE DE ATENÇÃO À SAÚDE PÚBLICA: reflexões para o desenvolvimento regional**", desenvolvida pelo mestrando Eliel Uehara de Almeida sob orientação da Prof. Dra. Marinês S. J. Smith. Declaro estar ciente das informações contidas no Termo de Consentimento Livre e Esclarecido, do qual guardo uma cópia.

Assinatura do participante: _____
Data: ___/____/_____

ANEXO A – PARECER CONSUBSTANCIADO DO CEP SANTA CASA

GRUPO SANTA CASA de Franca

FUNDAÇÃO SANTA CASA DE MISERICÓRDIA DE FRANCA

Plataforma Brasil

Continuação do Parecer: 4.639.158

Este parecer foi elaborado baseado nos documentos abaixo relacionados:

Tipo Documento	Arquivo	Postagem	Autor	Situação
Informações Básicas do Projeto	PB_INFORMAÇÕES_BÁSICAS_DO_PROJETO_1715866.pdf	19/03/2021 08:50:40		Aceito
TCLE / Termos de Assentimento / Justificativa de Ausência	TCLE.doc	19/03/2021 08:50:24	ELIEL UEHARA DE ALMEIDA	Aceito
Outros	TERMODERESPONSABILIDADEDOPESQUISADOR.pdf	19/03/2021 08:42:45	ELIEL UEHARA DE ALMEIDA	Aceito
Outros	CartadeAnuenciaEliel.pdf	18/03/2021 21:17:58	ELIEL UEHARA DE ALMEIDA	Aceito
Declaração de Pesquisadores	DECLARACAODOPESQUISADOR.pdf	18/03/2021 21:17:00	ELIEL UEHARA DE ALMEIDA	Aceito
Declaração de Instituição e Infraestrutura	Declaracaoinfra.pdf	18/03/2021 21:16:30	ELIEL UEHARA DE ALMEIDA	Aceito
Projeto Detalhado / Brochura Investigador	PROJETOELIELCEP.docx	18/03/2021 17:25:05	ELIEL UEHARA DE ALMEIDA	Aceito
Folha de Rosto	FolhaderostoELIEL.pdf	18/03/2021 17:18:24	ELIEL UEHARA DE ALMEIDA	Aceito

Situação do Parecer:
Aprovado

Necessita Apreciação da CONEP:
Não

FRANCA, 09 de Abril de 2021

Assinado por:
Jonas de Lara Fracalozzi
(Coordenador(a))

Endereço: Praça D. Pedro II, 1826
Bairro: Centro **CEP:** 14.400-715
UF: SP **Município:** FRANCA
Telefone: (16)3711-4182 **Fax:** (16)3711-4138 **E-mail:** cep@santacasadefranca.com.br

PARECER CONSUBSTANCIADO DO CEP

DADOS DO PROJETO DE PESQUISA

Título da Pesquisa: A INTEGRAÇÃO DOS SISTEMAS DE INFORMAÇÕES DA REDE DE ATENÇÃO À SAÚDE PÚBLICA: reflexões para o desenvolvimento regional.

Pesquisador: ELIEL UEHARA DE ALMEIDA

Área Temática:

Versão: 1

CAAE: 44693421.4.0000.5438

Instituição Proponente: Fundação Santa Casa de Misericórdia de Franca

Patrocinador Principal: Financiamento Próprio

DADOS DO PARECER

Número do Parecer: 4.639.158

Apresentação do Projeto:

Estudo bem elaborado e descrito.

Objetivo da Pesquisa:

Claro e definido.

Avaliação dos Riscos e Benefícios:

Apresentado no TCLE e na Plataforma em conformidade com a resolução 466/12

Comentários e Considerações sobre a Pesquisa:

Pesquisa de supra relevância para melhorias na Rede de Atenção a Saúde.

Considerações sobre os Termos de apresentação obrigatória:

Documentos apresentados conforme recomendação.

Recomendações:

Revisão ortográfica e lista de siglas do trabalho.

Conclusões ou Pendências e Lista de Inadequações:

Aprovado.

Considerações Finais a critério do CEP:

ANEXO B – PARECER CONSUBSTANCIADO DO CEP UNI-FACEF

CENTRO UNIVERSITÁRIO MUNICIPAL DE FRANCA - UNI-FACEF

PARECER CONSUBSTANCIADO DO CEP

DADOS DO PROJETO DE PESQUISA

Título da Pesquisa: A INTEGRAÇÃO DOS SISTEMAS DE INFORMAÇÕES DA REDE DE ATENÇÃO À SAÚDE PÚBLICA:reflexões para o desenvolvimento regional

Pesquisador: ELIEL UEHARA DE ALMEIDA

Área Temática:

Versão: 2

CAAE: 44277221.1.0000.5384

Instituição Proponente: Centro Universitário de Franca

Patrocinador Principal: Financiamento Próprio
Financiamento Próprio

DADOS DO PARECER

Número do Parecer: 4.684.003

Apresentação do Projeto:

O projeto foi apresentado de forma muita adequada estando o mesmo muito adiantado em sua elaboração.

Objetivo da Pesquisa:

Os objetivos foram definidos de forma clara e tangivel tanto primario quantos os secundários.

Avaliação dos Riscos e Benefícios:

A avaliação de Riscos foi descrito adequadamente como tambem os Beneficios da pesquisa.

Comentários e Considerações sobre a Pesquisa:

Pesquisa de grande relevancia para a comunidade academica e para os setores primários e secundarios de atenção a saúde bem como seus usuarios internos e externos.

Considerações sobre os Termos de apresentação obrigatória:

Os termos foram apresentados de forma adequada, inclusive incluindo o parecer do CEP da Santa Casa de Franca que estava faltando.

Recomendações:

Sem recomendações.

Conclusões ou Pendências e Lista de Inadequações:

Projeto aprovado sem recomendações.

Endereço: Av. Dr. Ismael Alonso y Alonso, 2400
Bairro: São José **CEP:** 14.403-430
UF: SP **Município:** FRANCA
Telefone: (16)3713-4630 **Fax:** (16)3713-4605 **E-mail:** comep@facef.br

CENTRO UNIVERSITÁRIO MUNICIPAL DE FRANCA - UNI-FACEF

Continuação do Parecer: 4.684.003

Considerações Finais a critério do CEP:

Projeto aprovado sem recomendações, pois foi adicionado o parecer do CEP da Santa Casa de Franca que estava faltando.

Este parecer foi elaborado baseado nos documentos abaixo relacionados:

Tipo Documento	Arquivo	Postagem	Autor	Situação
Informações Básicas do Projeto	PB_INFORMAÇÕES_BÁSICAS_DO_PROJETO_1703131.pdf	15/04/2021 14:16:14		Aceito
Outros	CARTA.pdf	15/04/2021 14:15:48	ELIEL UEHARA DE ALMEIDA	Aceito
Outros	PARECERCONSUBSTANCIADOCEP.pdf	12/04/2021 11:43:57	ELIEL UEHARA DE ALMEIDA	Aceito
TCLE / Termos de Assentimento / Justificativa de Ausência	TCLE.docx	24/02/2021 21:10:56	ELIEL UEHARA DE ALMEIDA	Aceito
Cronograma	CRONOGRAMA.docx	24/02/2021 21:10:05	ELIEL UEHARA DE ALMEIDA	Aceito
Projeto Detalhado / Brochura Investigador	PROJETOELIELCOCOMEP.docx	24/02/2021 21:09:43	ELIEL UEHARA DE ALMEIDA	Aceito
Folha de Rosto	FolhadeRostoElielCOMEP.pdf	24/02/2021 21:09:04	ELIEL UEHARA DE ALMEIDA	Aceito

Situação do Parecer:

Aprovado

Necessita Apreciação da CONEP:

Não

FRANCA, 30 de Abril de 2021

Assinado por:
Antonio Cezar Peron
(Coordenador(a))

Endereço: Av. Dr. Ismael Alonso y Alonso, 2400
Bairro: São José **CEP:** 14.403-430
UF: SP **Município:** FRANCA
Telefone: (16)3713-4630 **Fax:** (16)3713-4605 **E-mail:** comep@facef.br

ANEXO C - AUTORIZAÇÃO PARA PESQUISA ACADÊMICO-CIENTÍFICA PELO SECRETÁRIO MUNICIPAL DE SAÚDE

SOLICITAÇÃO DE AUTORIZAÇÃO PARA PESQUISA ACADÊMICO-CIENTÍFICA

Através do presente instrumento, solicitamos do Secretário Municipal de Saúde, autorização para realização da pesquisa de campo, para a dissertação como parte integrante das atividades do Programa de mestrado do aluno Eliel Uehara de Almeida, regularmente matriculado no Centro Universitário Municipal De Franca (Uni-Facef), no Programa de Pós-Graduação em Desenvolvimento Regional.

A pesquisa tem como título: **A INTEGRAÇÃO DOS SISTEMAS DE INFORMAÇÕES DA REDE DE ATENÇÃO À SAÚDE PÚBLICA: reflexões para o desenvolvimento regional** sob a orientação da Profa. Dra. Marinês Santa Justo Smith

A autorização solicitada é para coleta de dados em três pontos de atenção à saúde: Unidade Básica de Saúde, Unidade de Pronto Atendimento e Hospital Santa Casa de Misericórdia de Franca, através da aplicação de questionário estruturado. A presente pesquisa é requisitada para a conclusão do mestrado em Desenvolvimento Regional. As informações são para fins científicos e acadêmicos, os dados serão tratados de forma coletiva por setor e serão divulgados em trabalhos acadêmicos.

Caso a autorização para aplicação dos questionários em campo, da forma presencial, tenha restrições por causa do distanciamento social imposto pela Pandemia do COVID19, os questionários e o TCLE poderão ser aplicados de forma online por meio da plataforma "Google Forms"

Vale ressaltar, que a presente pesquisa, incluindo os questionários serão avaliados pelo Comitê de ética em Pesquisa (COMEP), do Uni-Facef e da Santa Casa de Misericórdia de Franca.

Mestrando: _____

Orientadora:: Marinês Smith

De acordo: _____

José Conrado Dias Netto
CRMV - 17305
Secretário Municipal de Saúde
Município de Franca

Secretário Municipal de Saúde da cidade de Franca