Uni-FACEF CENTRO UNIVERSITÁRIO MUNICIPAL DE FRANCA

MÁRCIO ANTONIO MARTINS DE LIMA

***E-COMMERCE* NAS PEQUENAS E MÉDIAS EMPRESAS CALÇADISTAS DE FRANCA:** dificuldades e vantagens sob a perspectiva do desenvolvimento socioeconômico

FRANCA
2022

MÁRCIO ANTONIO MARTINS DE LIMA

***E-COMMERCE* NAS PEQUENAS E MÉDIAS EMPRESAS CALÇADISTAS DE FRANCA:** dificuldades e vantagens sob a perspectiva do desenvolvimento socioeconômico

Dissertação apresentada ao Programa de Pós-Graduação em Desenvolvimento Regional, Mestrado Interdisciplinar, do *Centro Universitário Municipal de Franca – Uni-FACEF*, para a obtenção do título de Mestre.

Linha de Pesquisa: Dinâmicas territoriais e Desenvolvimento Regional.

Orientadora: Profa. Dra. Marinês Santana Justo Smith.

FRANCA
2022

MÁRCIO ANTONIO MARTINS DE LIMA

E-COMMERCE NAS PEQUENAS E MÉDIAS EMPRESAS CALÇADISTAS DE FRANCA: dificuldades e vantagens sob a perspectiva do desenvolvimento socioeconômico

Dissertação Apresentada ao Programa de Pós-Graduação em Desenvolvimento Regional, Mestrado Interdisciplinar, do *Centro Universitário Municipal de Franca – Uni-FACEF*, para a obtenção do título de Mestre.

Linha de Pesquisa: Dinâmicas territoriais e Desenvolvimento Regional.

Orientadora: Profa. Dra. Marinês Santana Justo Smith.

Franca, 15 de dezembro de 2022.

Orientadora:_____
Profa. Dra. Marinês Santana Justo Smith
Instituição: Centro Universitário Municipal de Franca – Uni-FACEF

Examinador:_____
Prof. Dr. Silvio Carvalho Neto
Instituição: Centro Universitário Municipal de Franca – Uni-FACEF

Examinador(a): _____
Profa. Dra. Joanilha Neide De Sales Cia.
Instituição: FEA-USP

À minha esposa Simone e ao meu filho Heitor, por sempre estarem ao meu lado; a meus pais adotivos, Itamar e Maria Aparecida, que me ensinaram valores tão importantes, que me trouxeram até aqui; e a meus pais biológicos, Maria Camila e Mário, que me deram a oportunidade de viver mais uma existência.

AGRADECIMENTOS

Agradeço:

- A minha orientadora, Profa. Dra. Marinês Santana Justo Smitth, por toda a parceria e cuidado em orientar e me conduzir com sabedoria nos momentos mais difíceis durante todo o processo de formulação da pesquisa;
- Aos meus amigos de mestrado, pelo compartilhamento de conhecimento e experiência;
- Aos mestres docentes que contribuíram com cada disciplina;
- Ao Uni-Facef, minha casa, onde me graduei em Ciências Contábeis, em 1999, e agora me formando como mestre nesta instituição de grande importância em minha formação pessoal e profissional.

A inovação sempre significa um risco. Qualquer atividade econômica é de alto risco e não inovar é muito mais arriscado do que construir o futuro.

Peter Druker

RESUMO

O processo de transformação digital está fazendo com que várias indústrias, que ainda não estão inseridas no formato de vendas *on-line*, revisem as estratégias de vendas no formato físico. Isso ocorre, principalmente, a partir do advento da pandemia da CODIV-19, uma vez que as limitações de circulação pública, devido às medidas sanitárias e de distanciamento social, reduziram de forma significativa a circulação de pessoas e, consequentemente, a comercialização física, diminuindo assim o faturamento através dos canais tradicionais. A cidade de Franca-SP tem em sua matriz econômica a produção e comercialização de calçados, com os principais lojistas do mercado nacional. Na cidade também se localiza a sede de um dos maiores grupos de varejo do mercado nacional, sendo que, seu conglomerado de empresas de tecnologia vai desde serviços logísticos a meios de pagamento; assim, as aquisições de *startups* fizeram com que se transformasse em umas das maiores empresas de *e-commerce* do mercado nacional. Dessa forma, transparece a grande oportunidade para as pequenas e médias indústrias de calçados também se adentrarem aos novos modelos de negócios, seja através de plataformas de *marketplaces* ou de plataformas próprias. No entanto, entende-se que para êxito da transformação digital se faz necessário muito mais do que apenas tecnologia, tem-se que observar os costumes e valores estabelecidos nas empresas. Nesse cenário é que surge a questão de pesquisa: Como a cultura informacional pode impactar na transformação digital, trazida pela expansão do *e-commerce* nas pequenas e médias empresas calçadistas, e quais as dificuldades e vantagens desta atividade sob a perspectiva do desenvolvimento socioeconômico? Para responder à questão da pesquisa, estabeleceu-se como objetivo geral explorar os valores, as crenças e os mitos desenvolvidos em relação à transformação digital, que podem facilitar ou dificultar a entrada das pequenas e médias empresas no comércio eletrônico (*e-commerce*), utilizando-o para a manutenção ou crescimento de suas atividades socioeconômicas na cidade de Franca-SP. Essa questão pressupõe que o processo de transformação digital pode ser penoso para uns e prazeroso para outros, tudo vai depender do tipo de cultura organizacional a que essas empresas são direcionadas neste momento de premência do uso de tecnologias de inovação. Este estudo é exploratório e se caracteriza como pesquisa descritiva, com abordagem quantitativa e análise qualitativa. Inicialmente bibliográfica, com discussões conceituais sobre o *e-commerce*, cultura organizacional e informacional e, desenvolvimento regional. Foi realizada uma pesquisa de campo em quatro segmentos, sendo que os participantes são dos setores público e privado: 1) Indústrias de Calçados; 2) Empresas *marketplace*; 3) Sindicato patronal do setor calçadista de Franca; 4) Secretaria Municipal de Desenvolvimento de Franca. Como resultado, pôde-se observar que a cultura organizacional precisa ser revitalizada com valores adjacentes introduzidos pelos novos contextos e recursos tecnológicos para maior obtenção das vantagens na implantação do *e-commerce*, tais como, diversificação de clientes, aumento da margem de lucro e redução de custos, e maior participação no mercado nacional, o que pode contribuir com aumento de arrecadação de impostos e geração de emprego e, portanto, com o desenvolvimento regional.

Palavras-Chave: *E-commerce*. Comércio eletrônico. Cultura organizacional. Cultura informacional. Desenvolvimento regional.

ABSTRACT

The digital transformation process is causing several industries, which are not yet inserted in the online sales format, to review sales strategies in the physical format. This has occurred, mainly, since the advent of the CODIV-19 pandemic, since the limitations of public circulation, due to sanitary measures and social distancing, have significantly reduced the circulation of people and, consequently, physical marketing, thus decreasing revenues through traditional channels. The city of Franca-SP has in its economic matrix the production and commercialization of footwear, with the main retailers of the national market. The city also has the headquarters of one of the largest retail groups in the national market, and its conglomerate of technology companies ranges from logistics services to means of payment; thus, the acquisitions of startups made it become one of the largest e-commerce companies in the domestic market. In this way, there is a great opportunity for small and medium-sized footwear industries to also enter into new business models, whether through marketplace platforms or their own platforms. However, it is understood that for the success of the digital transformation much more is needed than just technology, it is necessary to observe the customs and values established in companies. In this scenario, the research question arises: How can informational culture impact the digital transformation, brought about by the expansion of e-commerce in small and medium-sized footwear companies, and what are the difficulties and advantages of this activity from the perspective of socioeconomic development? To answer the research question, the general objective was to explore the values, beliefs and myths developed in relation to digital transformation, which can facilitate or hinder the entry of small and medium-sized companies into electronic commerce (e-commerce), using it for the maintenance or growth of their socioeconomic activities in the city of Franca-SP. This question presupposes that the digital transformation process can be painful for some and pleasant for others, everything will depend on the type of organizational culture that these companies are directed to in this moment of urgency in the use of innovation technologies. This study is exploratory and is characterized as a descriptive research, with a quantitative approach and qualitative analysis. Initially bibliographical, with conceptual discussions about e-commerce, organizational and informational culture and regional development. Field research was carried out in four segments, with participants coming from the public and private sectors: 1) Footwear Industries; 2) Marketplace companies; 3) Franca footwear sector employers' union; 4) Municipal Secretariat for Development of Franca. As a result, it could be observed that the organizational culture needs to be revitalized with adjacent values introduced by new contexts and technological resources to obtain greater advantages in the implementation of e-commerce, such as customer diversification, increased profit margin and reduction costs, and greater participation in the national market, which can contribute to increased tax collection and job creation and, therefore, to regional development.

Keywords: E-commerce. E-commerce. Organizational culture. Information culture. Regional development.

LISTA DE FIGURAS

Figura 1 – Tipologia Cultural de Camerom e Quinn.....26

Figura 2 – Cinco domínios da transformação digital.....44

Figura 3 – Evolução do comércio, consumo e produção mundial de calçados.....64

Figura 4 – Produção nacional de calçados.....64

Figura 5 – Variação anual da produção de calçados/Variação frente ao nível pré-pandemia (2019-2021).....65

Figura 6 – Ranking dos principais impactos da Covid-19 sobre a indústria calçadista brasileira.....66

LISTA DE GRÁFICOS

Gráfico 1 – Desenvolvimento de novos produtos com novas matérias-primas.....84

LISTA DE QUADROS

Quadro 1 – Tipologia cultural de Quinn.....25
Quadro 2 – Os dozes principais segmentos do *e-commerce* brasileiro.....38

LISTA DE TABELAS

Tabela 1 - Evolução das vendas no comércio eletrônico brasileiro.....35
Tabela 2 - Novos usuários do *e-commerce*.....36
Tabela 3 - Admissões e desligamentos – 2020.....62
Tabela 4 - Admissões e desligamentos – 2021.....63
Tabela 5 – Perfil das empresas.....69
Tabela 6 – Adequação ao processo de transformação digital.....72
Tabela 7 – Setor mais impactado pela transformação digital.....72
Tabela 8 – Guarda de informações sobre compras de clientes.....72
Tabela 9 – Tecnologia de gestão adquirida nos últimos cinco anos.....73
Tabela 10 – Última inovação realizada na empresa.....73
Tabela 11 – Estratégia para os usuários digitais.....74
Tabela 12 – Forma de comunicação com o cliente.....74
Tabela 13 – Formas de marketing para consumidores digitais.....74
Tabela 14 - Porcentagem das vendas por canais.....75
Tabela 15 - Participação da venda direta para usuários digitais.....75
Tabela 16 - Vantagem que mais impactou seu negócio com o *e-commerce*.....76
Tabela 17 - Sistema de gestão integrada utilizado.....76
Tabela 18 - Ferramentas de gestão utilizada pelas empresas.....76
Tabela 19 - Atitude mais valorizada nos colaboradores.....77
Tabela 20 - Norma e regra que melhor expressam o funcionamento da empresa.....78
Tabela 21 - Principal objetivo da empresa no mercado.....78
Tabela 22 - Principal responsável para execução dos pedidos dentro do prazo.....79
Tabela 23 - Forma de reconhecimento da criatividade e do esforço do colaborador.....79
Tabela 24 - Política em relação a erros ocasionados pelos colaboradores.....79
Tabela 25 - Posição da diretoria em relação às novas tecnologias.....80
Tabela 26 - Receptividade da equipe em relação às novas tecnologias.....80
Tabela 27 - Maior resistência em relação à inserção no *e-commerce*.....80
Tabela 28 - Maior entusiasmo a inserção no *e-commerce* (colaboradores ou diretoria).....81
Tabela 29 - Responsáveis pelas análises de novas ferramentas de gestão.....81
Tabela 30 - Uso da capacidade produtiva total.....82
Tabela 31 - Aumento do recolhimento de impostos com o *e-commerce*.....82
Tabela 32 - Contratação de colaboradores com o *e-commerce*.....82
Tabela 33 - Aplicação de cursos de capacitação aos seus colaboradores.....83
Tabela 34 - Uso de mão de obra mais qualificada.....83
Tabela 35 - Vantagens e dificuldades com a implantação de *e-commerce*.....89

LISTA DE SIGLAS E ABREVIATURAS

ABICALÇADO	Associação Brasileira da Indústria do Calçado
CAGED	Cadastro Geral de Empregados e Desempregados
COMECOMM	Comitê de Líderes de e-commerce
ICO	Inteligência Competitiva Organizacional
MAGALU	Magazine Luiza
PME’s	Pequenas e Médias Empresas
SIL	Sistema Industrial Localizado
SINDIFRANCA	Sindicato da Indústria de Calçados de Franca
TI	Tecnologia da Informação
TIC’s	Tecnologias da Informação e Comunicação

SUMÁRIO

1 INTRODUÇÃO.....17

2 CULTURA ORGANIZACIONAL E INFORMACIONAL NA DINÂMICA DA TRANSFORMAÇÃO DIGITAL.....22

2.1 A IMPORTÂNCIA DA CULTURA ORGANIZACIONAL NA NECESSIDADE DE FLEXIBILIZAÇÃO NOS TEMPOS ATUAIS.....22

2.2 TIPOS DE CULTURA SEGUNDO O MODELO DE CAMERON E QUINN.....24

2.3 ASPECTOS DA CULTURA INFORMACIONAL.....26

2.4 CULTURA INFORMACIONAL COMO VANTAGEM COMPETITIVA.....28

2.5 CULTURA INFORMACIONAL NAS PME's – PEQUENAS E MÉDIAS EMPRESAS.....29

3 *E-COMMERCE* E SUA RELAÇÃO COM A TRANSFORMAÇÃO DIGITAL.....32

3.1 E-COMMERCE: CONCEITOS E IMPLICAÇÕES.....32

3.2 O DESENVOLVIMENTO DO *E-COMMERCE* NO BRASIL.....34

3.3 *E-COMMERCE* COMO FERRAMENTA DE VENDA VIA MARKETING DIGITAL.....38

3.4 O COMPORTAMENTO DO CONSUMIDOR.....39

3.5 A TRANSFORMAÇÃO DIGITAL NAS PME'S.....41

4 DESENVOLVIMENTO REGIONAL E O *E-COMMERCE*.....47

4.1 DESENVOLVIMENTO EM SUA PLURALIDADE E RIQUEZA CONCEITUAL....47

4.2 DESENVOLVIMENTO REGIONAL.....51

4.3 DESENVOLVIMENTO SOCIOECONÔMICO.....53

4.4 IMPLICAÇÕES DO *E-COMMERCE* NO DESENVOLVIMENTO ECONÔMICO.....56

5 INDÚSTRIA CALÇADISTA DE FRANCA: contexto histórico e desafios.....59

5.1 O SURGIMENTO DAS REDES DE COOPERAÇÃO.....60

5.2 O SURGIMENTO E PROSSEGUIMENTO DO SISTEMA INDUSTRIAL LOCAL DE FRANCA.....61

5.3 OS DESAFIOS E A CONTRIBUIÇÃO DO SETOR.....63

6 ESTUDO NAS PEQUENAS E MÉDIAS EMPRESAS CALÇADISTAS: DIFICULDADES E AVANÇOS DO *E-COMMERCE*.....67

6.1 PROCEDIMENTOS METODOLÓGICOS.....67

6.2 APRESENTAÇÃO E ANÁLISE DOS DADOS.....71

6.2.1 Dados, análise e resultados da indústria calçadista.....71
6.2.2 Dados, análise e resultados do setor *marketplace*.....85
6.2.3 Dados, análise e resultados da entidade representativa do setor calçadista de Franca.....86
6.2.4 Dados, análise e resultados da Secretaria Municipal de desenvolvimento de Franca.....87
7 CONSIDERAÇÕES FINAIS.....90
REFERÊNCIAS.....96
APÊNDICE A.....100
APÊNDICE B.....105
APÊNDICE C.....106
APÊNDICE D.....107

1 INTRODUÇÃO

Com a disseminação do acesso à internet, que ocorreu a partir da última década do século XX, e o surgimento dos *Smartphones* no início do século XXI, as empresas começaram a observar o novo comportamento do consumidor, fazendo com que o mercado digital se transformasse em uma grande oportunidade para se criar um novo canal de vendas, que trouxesse conforto, segurança e agilidade.

Grandes empresas surgiram nesse segmento, com forte investimento em tecnologia, que foi a força motriz desse início de século; empresas como Apple, Amazon, Google, se transformaram em casos de sucesso.

A cidade de Franca, localizada a aproximadamente 400km da capital São Paulo, tem sua matriz econômica na produção e comercialização de calçados, com os principais lojistas do mercado nacional, fato que a levou a ser conhecida como a capital do calçado. Na cidade também se localiza a sede do grupo Magazine Luiza (Magalu), um dos maiores grupos de varejo do mercado nacional, que tem em seu conglomerado empresas de tecnologia que vão desde serviços logísticos a meios de pagamento.

As aquisições de *startups* fizeram com que o Magalu se transformasse em umas das maiores empresas de *e-commerce* do mercado nacional, e o fato de desenvolver toda a sua tecnologia dentro de casa é o seu principal diferencial.

Toda essa transformação do mercado consumidor fez com que as pequenas e médias empresas buscassem meios para participar também desse mercado.

Primeiramente, elas buscaram através da monetização das redes sociais e, principalmente, tornando-se *sellers* ou vendedores dentro dos *marketplaces* de grandes redes como Mercado Livre, B2W, Magalu, entre outros, e em alguns casos através do desenvolvimento de *sites* próprios, fazendo com que sua participação no comércio eletrônico crescesse assim como sua receita.

Esse processo de transformação digital fez com que várias indústrias que não estavam inseridas neste novo mercado tivessem que rever sua estratégia de venda, principalmente com o advento da pandemia da CODIV-19, uma vez que as limitações de circulação de pessoas devido às medidas sanitárias e de distanciamento

social reduziram, de forma significativa, a comercialização física, diminuindo assim o faturamento através dos canais tradicionais, ou seja, via lojista.

No entanto, para essa transformação se faz necessário muito mais do que apenas tecnologia, tem-se que falar de cultura e competência informacional, e nesse cenário é que surge o problema central da pesquisa, o qual se pode definir através da seguinte questão: Como a cultura informacional pode impactar na transformação digital, trazida pela expansão do *e-commerce* nas pequenas e médias empresas calçadistas, e quais as dificuldades e vantagens desta atividade sob a perspectiva do desenvolvimento socioeconômico?

Esta questão pressupõe que o processo de transformação digital pode ser penoso para uns e prazeroso para outros, tudo vai depender do tipo de cultura organizacional para a qual essas empresas são direcionadas neste momento de premência do uso de tecnologias de inovação. Entende-se que as empresas que trabalham na construção de uma cultura inovativa poderão ser bem sucedidas nesse processo de transformação digital, que fará com que possam explorar com mais eficiência o mercado do *e-commerce*, seja através de plataformas de *marketplace* ou de plataformas próprias; todas essas hipóteses foram base para análise ao longo do desenvolvimento da pesquisa.

Para responder à questão da pesquisa, definiu-se como objetivo geral explorar os valores, as crenças e os mitos desenvolvidos em relação à transformação digital, que podem facilitar ou dificultar a entrada das pequenas e médias empresas no comércio eletrônico (*e-commerce*), utilizando-o para a manutenção ou o crescimento de suas atividades socioeconômicas na cidade de Franca -SP.

A partir da problemática estabelecida e o objetivo geral definido, houve o entendimento de que é possível conhecer o contexto do *e-commerce* nas pequenas e médias empresas calçadistas de Franca, destacando-se as dificuldades e vantagens sob a perspectiva do desenvolvimento socioeconômico.

Cultura e informação são temas entrelaçados e, portanto, definiu-se por tratar esses dois termos de forma indissociável, uma vez que ambos são a base de sustentação no mundo complexo das organizações. Conhecer a cultura organizacional e informacional de uma organização é extremamente relevante nesse cenário de transformação, em que é necessário trabalhar e empregar a informação de forma estratégica para inovação de processos e modelos de negócios.

O *e-commerce* se transformou em um importante canal de vendas; assim, a indústria também está fazendo a sua transformação digital, para que possa participar desse mercado; porém, para poder competir é necessário mais do que ter a tecnologia, é preciso ter competências para lidar com a inovação e ter êxito no processo; assim, as pequenas e médias empresas devem estar atentas às suas atitudes e crenças, quanto à inovação, que compõem e cristalizam sua cultura e, portanto, o seu modelo de negócios.

Diante deste contexto, foram estabelecidos como objetivos específicos:

- Apresentar as possibilidades de inserção no *e-commerce*, através de ferramentas próprias ou de terceiros;

- Apresentar como a cultura organizacional e informacional pode colaborar ou dificultar com a aderência de uma nova mentalidade de negócio, e quais as dificuldades e vantagens desse novo mercado.

- Discutir o Desenvolvimento Regional sob a perspectiva socioeconômica, a partir do pressuposto de que conhecer as dificuldades e o impacto social e econômico de determinadas atividades locais pode contribuir na luta por políticas públicas regionais.

- Apontar, valores, crenças e princípios que impactam, de maneira positiva ou negativa, a inclusão das pequenas e médias indústrias calçadistas no comércio eletrônico (*e-commerce*) e seu impacto no desenvolvimento socioeconômico na cidade de Franca.

O estudo se justifica, tendo em vista que a transformação digital trazida pelo comércio eletrônico fez com que o setor calçadista tradicional se adaptasse ao novo cenário comercial; várias indústrias tradicionais buscaram, através de *sites* próprios ou *marketplace,* o mercado consumidor, principalmente no período pandêmico, onde, devido a restrições sanitárias, os consumidores estavam proibidos de circular nas lojas físicas, migrando assim para o comércio eletrônico (*e-commerce*).

Esse movimento do mercado pode manter ou aumentar a renda per capta do município, através de novas receitas advindas deste novo canal de venda; porém, junto com essa oportunidade vem também a dificuldade de as empresas se adaptarem a uma mudança cultural em seus negócios, principalmente as pequenas e médias, que sofrem com as mudanças de conceitos deste novo mercado.

Conceitos como a experiência de compra do cliente, o uso de novas tecnologias e o aumento da concorrência surgiram como principal diferencial para as

empresas que se inserem no comércio eletrônico. As dificuldades de adaptação a este novo modelo podem impactar na sobrevivência ou não dessas empresas.

Em relação à metodologia, este estudo se caracteriza como pesquisa descritiva e exploratória, com análise qualitativa. Inicialmente bibliográfica, através de levantamento de estudos para discussões conceituais sobre o *e-commerce*, os novos modelos de negócios, cultura organizacional e informacional e desenvolvimento regional.

E, posteriormente, para conhecer a realidade do tema na cidade de Franca, foi realizada uma pesquisa com a seguinte triangulação: 1) Em quatro empresas produtoras de calçados, sendo três empresas com vendas no *e-commerce* e no comércio tradicional, e uma empresa com vendas apenas na modalidade tradicional; 2) Em uma entidade representativa do setor calçadista de Franca; 3) Na secretaria de desenvolvimento, do governo municipal de Franca e, 4) em dois *marketplace* localizados no município, que se despontam como alavanca nas oportunidades para a inicialização das pequenas e médias empresas no *e-commerce*.

O processo de coleta de dados se efetivou através de entrevista, e teve como instrumentos de abordagem, roteiros estruturados e semiestruturados, elaborados com base nas discussões conceituais do referencial teórico.

O presente estudo está estruturado em seções.

Na seção 1 é exposta a presente introdução ao estudo, apresenta os fatos e situações que justificam o objetivo da pesquisa, assim como a sua problemática.

Na seção 2 apresenta-se uma abordagem sobre os aspectos da cultura organizacional e informacional, trazendo uma discussão conceitual da necessidade de se aplicarem os conceitos de visão de mercado, em conjunto com os costumes, valores e crenças de cada empresa individualmente. Com destaque para o Modelo de Tipologia Cultural desenvolvido por Cameron e Quinn (2011). Para análise da cultura informacional nas pequenas e médias empresas, abordam-se os aspectos informacionais em relação aos valores, crenças e pressupostos, ritos, rituais e cerimônias, estórias, mitos e heróis, tabus, normas e processo de comunicação, relacionados ao uso da informação para inovação e tomada de decisões (SMITH, 2013). Outro aspecto relevante apresentado é a relação entre a inteligência competitiva organizacional e a cultura organizacional e informacional (WOIDA e VALENTIM, 2008).

A seção 3 discorre sobre o *e-commerce* e seus conceitos, e a forma como se desenvolveu no Brasil até o início do século XXI, a sua transformação como a principal ferramenta de venda dos últimos anos, e como tal modalidade é utilizada para contribuir com o desenvolvimento socioeconômico regional. A transformação digital vem ocorrendo de maneira exponencial, atingindo todas as empresas, inclusive as pequenas; fazer essa transformação exige muito mais que apenas tecnologia; é necessário atualizar, principalmente, estratégias e novas maneiras de se pensar no negócio, conforme indica Rogers (2016). Junto a essa transformação deve-se considerar, também, a transformação do ponto de vista do marketing, analisando pontos abordados por Torres (2009) e Kotler; Kartajaya e Setiawan (2017).

A Seção 4 aponta aspectos importantes e conceituais sobre desenvolvimento econômico, desenvolvimento regional, desenvolvimento socioeconômico e implicações do *e-commerce* (inovação) no desenvolvimento regional.

Na Seção 5 encontram-se informações sobre o desenvolvimento na cidade de Franca e a relação com o novo momento do *e-commerce*, além de se apresentarem dados históricos da indústria calçadista e de que forma ela fez com que a cidade fosse conhecida como a capital do calçado, sua situação no presente e quais as suas contribuições para o desenvolvimento socioeconômico da cidade.

Como fonte de dados, recorreu-se à Associação Brasileira das Indústrias de Calçados – ABICALÇADOS, além de dados oficiais do CAGED – Cadastro Geral de Empregados e Desempregados. Foram abordados vários aspectos que demonstram a importância do calçado na cidade, como, por exemplo, o surgimento da rede de cooperação no município, em pesquisa desenvolvida por Pires e Machado (2012).

A seção 6 apresenta a descrição metodológica e análise dos dados da pesquisa de campo.

Por fim, na seção 7, elencam-se as considerações abordadas no problema de pesquisa e a exposição do objetivo do estudo, com base na análise e exposição dos resultados obtidos através da pesquisa.

2 CULTURA ORGANIZACIONAL E INFORMACIONAL NA DINÂMICA DA TRANSFORMAÇÃO DIGITAL

A cultura organizacional, assim como a cultura informacional, é de extrema importância para as empresas no atual cenário de inovação pelo qual estão passando. É a cultura da empresa que facilita ou dificulta a adoção de novas tecnologias, pois uma organização existe tendo como alicerce seus valores e suas crenças, fatores esses que podem ser definidos como cultura organizacional.

O cenário de inovação remete à necessidade de conhecimento da ciência da informação, estabelecendo, assim, a importância de se aprofundar no estudo da cultura informacional, cujo ponto de partida é a cultura organizacional.

De acordo com Woida e Valentim (2008), outro aspecto relevante é a relação entre a inteligência competitiva organizacional e a cultura organizacional e informacional. Essa relação se remete às estratégias corporativas que são baseadas no ambiente organizacional e podem ser direcionadas com base na inteligência competitiva organizacional (I.C.O.), uma vez que o ambiente organizacional possui forte ligação com o ambiente informacional.

2.1 A IMPORTÂNCIA DA CULTURA ORGANIZACIONAL NA NECESSIDADE DE FLEXIBILIZAÇÃO NOS TEMPOS ATUAIS

Conforme Santos, E. (2014) dita, a cultura organizacional há anos vem demonstrando sua importância na identificação da organização dentro da sociedade, fazendo com que suas práticas consigam transmitir os valores e crenças enaltecidos pelo seu fundador a todos os demais colaboradores dentro da organização. A cultura organizacional é uma importante ferramenta para estabelecer a igualdade no entendimento dos valores, crenças, rituais e normas implementados por seus fundadores; exerce forte influência na gestão das empresas, tanto no ambiente interno, assim como no externo. Outrossim, deve-se avaliar até que ponto uma empresa pode manter certos valores e crenças, nos tempos atuais; há o risco de ser extremamente complexo insistir que eles permaneçam por um longo período, visto que as organizações mudam constantemente, o que torna necessário atualizar os elementos da cultura organizacional e informacional para acompanhar esse processo de mudança.

Entretanto, ainda segundo Santos, E. (2014), para se fazer uma mudança na cultura organizacional de uma empresa, deve-se avaliar calmamente todos os processos que estarão envolvidos, para, assim, estabelecer um planejamento com a melhor direção para conduzir a implementação de novos valores à cultura, a falta de planejamento pode trazer sérias consequências à organização.

O autor destaca, também, o conceito de cultura organizacional estabelecido por Schein (1985), que relata ser a cultura organizacional um conjunto de normas que os indivíduos aprenderam e aceitam, com o objetivo de solucionar os problemas vivenciados internamente, propondo uma melhor adaptação ao ambiente; assim, com base nesse conjunto de normas e regras também conhecidas como cultura, os colaboradores que já a assimilaram ensinam aos novos como se adaptarem a elas.

Desse modo, a cultura organizacional pode ser definida como uma reunião de normas comportamentais, crenças, costumes e valores, uma metodologia que orienta como se fazer negócios, sendo que todas essas situações são determinadas pela empresa; além de valores morais que permeiam a competição interna, direciona a participação no mercado, gerencia produção, estabelece formas determinadas de ação quanto às mudanças vindas de fora.

Todo esse conjunto de regras e normas definem a cultura organizacional, fazendo com que colaboradores assimilem todos os processos a serem executados dentro da organização, de forma clara e objetiva, e compreendam a forma de se portarem nos ambientes interno e externo; além de tudo, ter conhecimento de qual a melhor estratégia negocial a ser adotada no dia a dia.

De acordo com Shein (1984 apud FERRAREZI *et al.*, 2016, p.254), ressalte-se que,

> A cultura organizacional é o modelo dos pressupostos básicos, que determinado grupo tem inventado, descoberto ou desenvolvido no processo de aprendizagem para lidar com os problemas de adaptação externa e de integração interna. Uma vez que os pressupostos tenham funcionado bem o suficiente para serem considerados válidos, são ensinados aos demais membros como a maneira correta para se perceber, se pensar e sentir-se em relação àqueles problemas.

Freitas (2015) apresenta outra definição de cultura organizacional; nessa definição busca correlacionar cultura com outras ciências, como antropologia, psicologia, sociologia, comportamento organizacional entre outras; a cultura

organizacional nada mais seria que as ações comportamentais individuais, refletindo os valores praticados em toda a estrutura organizacional.

Conforme discorre Freitas (2015), a cultura é vista, quer como sistema de padrões cognitivos aprendidos que auxiliam as pessoas nos processos de perceber, sentir e atuar e, como tal, encontra-se localizada na mente das pessoas, quer como um sistema partilhado de símbolos e de significados, patente nos pensamentos e nos significados partilhados pelas pessoas de uma sociedade.

Outro conceito de cultura organizacional, conforme mencionado por Freitas (2015), é o de Cameron e Quinn (1999), que abordam a cultura organizacional sob dois aspectos, o antropológico e o sociológico. Na visão antropológica, as organizações possuem o poder de influenciar e revelar a cultura aos indivíduos que fazem parte delas; já o aspecto baseado na sociologia visa demonstrar que as organizações detêm as culturas que podem se transformar, se modificarem de acordo com as mudanças que o tempo e as necessidades de transformação lhes impõem. Na visão de Cameron e Quinn, a cultura organizacional é uma variável subjetiva, uma vez que ela demonstra a necessidade de mudanças na organização, fazendo com que ela possa analisar e viabilizar a cultura de acordo com o seu principal objetivo.

2.2 TIPOS DE CULTURA SEGUNDO O MODELO DE CAMERON E QUINN

Como mencionado por Freitas (2015), para Cameron e Quinn, a origem da cultura organizacional está baseada em dois aspectos, o antropológico, no qual declaram que as organizações são cultura, e o outro aspecto é o sociológico, no qual apresentam as organizações como aquelas que possuem cultura. Nesse sentido considera-se que a cultura de uma empresa pode ser o que ela é e o que ela tem; no aspecto de ter, pode-se dizer que é o que pode ser alterado, transformado ou modificado, sempre que novos colaboradores venham a fazer parte dessa organização.

Para conhecer os tipos de cultura, será importante discutir o modelo de tipologia de Cameron e Quinn, no qual os autores apontam quatro tipos de cultura, a Cultura de Clã, a Cultura Inovadora, A Cultura de Mercado e a Cultura Hierárquica.

Com base na “tipologia cultural de Quinn” percebem-se os quatro pilares descritivos de cultura, conforme pode ser observado no Quadro 1.

Quadro 1 – Tipologia cultural de Quinn

Cultura Clã	Cultura Inovativa	Cultura de Mercado	Cultura Hierárquica
É aquela em que se valoriza a participação individual, estabelece como sua essência seus valores e normas, se apresentando como uma cultura flexível e integradora, tendo o seu foco no resultado interno e busca proporcionar benefício a longo prazo;	Busca valorizar novos conhecimentos para a inovação, seus líderes se baseiam na análise e previsão de mercados futuros, com isso aceitam a possibilidade de se correr risco, tendo assim seu foco no externo;	Aquela que privilegia o resultado, seus líderes são competidores e da mesma forma o fazem com seus colaboradores, buscam sempre o foco, a produtividade, e o posicionamento no mercado, seu foco assim é o externo;	Aquela em que seus valores e normas estão associados à burocracia, os colaboradores aceitam as regras e regulamentos impostos, segurança e ordem são aspectos importantes, a liderança é aquela com perfil conservador, assim seu foco é o interno atrelado à estabilidade.

Fonte: Elaborado pelo autor com base em Freitas (2015)

Assim, a “tipologia cultural de Quinn”, mencionada no quadro 1, avalia os aspectos de flexibilidade e liberdade de ação, estabilidade e controle no enfoque organizacional com foco no interno e no externo.

No quadro 1 podem-se observar os quatro tipos de cultura propostos por Cameron e Quinn, sendo que a Cultura Clã é destacada por valorizar a participação de todos os envolvidos; entende-se que o trabalho em equipe é a melhor forma para se obter um resultado positivo, visando à integração entre seus pares; a Cultura Inovativa busca a valorização dos novos conhecimentos inovadores; pode-se dizer que essa é a cultura dos empreendedores, aqueles que buscam se desenvolver através da previsão de mercados futuros, aceitam a possibilidade de correr riscos, sendo assim possui uma característica externa; a Cultura de Mercado trabalha como foco a meritocracia, ou seja, valoriza-se o resultado, oferecendo premiações àqueles que conseguiram atingir o objetivo exposto; seus líderes, assim, são competidores e motivam todos a cumprirem com suas metas, com isso atingindo seus objetivos de produtividade; portanto, o seu foco principal é com o externo; já na Cultura Hierárquica, o foco são as normas e regras, ela caminha atrelada à burocracia e seus

colaboradores respeitam e cumprem o que é estabelecido pela organização, sua liderança é conservadora, seu foco é interno e preza pela estabilidade (FREITAS, 2015).

Figura 1 – Tipologia Cultural de Cameron e Quinn

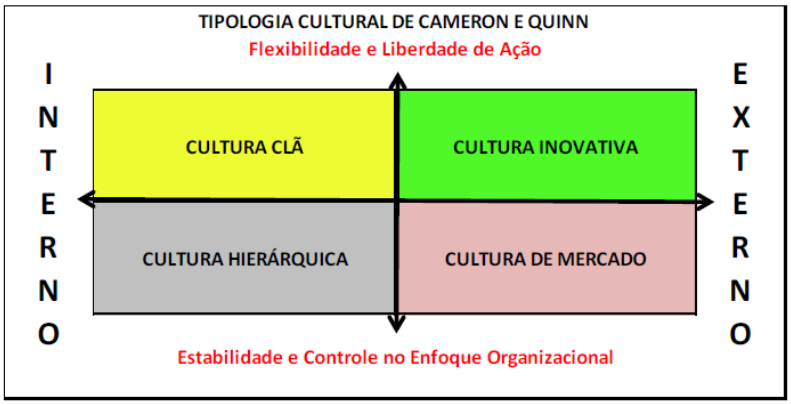

Fonte: Freitas (2015, p.29)

O modelo de Cameron e Quinn tem como identificação o gerenciamento da cultura organizacional, proporcionando à organização a possibilidade de testar se os focos interno e externo são flexíveis, concedendo assim a liberdade de ação, ou a estabilidade e o controle da organização.

Com base nesse modelo pretende-se identificar dentro das pequenas e médias empresas o seu modelo de cultura e apontar se a tipologia se enquadra no grupo das características que favorecem ou dificultam a inovação no modelo de negócios, do tradicional para o comércio digital.

2.3 ASPECTOS DA CULTURA INFORMACIONAL

A análise da cultura dentro do ambiente das empresas evidencia as diferenças entre Cultura organizacional e Cultura informacional. Woida e Valentim elucidam que,

> [...] a cultura organizacional é entendida de forma mais abrangente do que a cultura informacional. [...] a cultura informacional, assume um direcionamento que contempla tanto os elementos como os processos, as nuances e os propósitos voltados ao ciclo e comportamento informacional, por isso, a necessidade de abordar a cultura organizacional sob o prisma da Ciência da Informação (WOIDA e VALENTIN, 2006, p.823).

Segundo Smith (2013), as diferenças decorrem da compreensão, do diagnóstico e satisfação das necessidades de informação, a partir do estudo da ciência da informação; assim, com o entendimento desta área, os profissionais que fazem a gestão nesse setor, e, através do relacionamento com usuários e produtores, conseguem desenvolver as competências necessárias ao estudo da informação. Desta forma, se torna importante o conhecimento das necessidades informacionais dos usuários da informação em prejuízo da técnica, deixando clara, também, a sua importância, mas, que não apresentará resultado se não for trabalhada de forma individual, não correlacionada a valores e comportamentos inerentes aos saberes interligados ao profissional da informação.

Ainda de acordo com Smith (2013), ter infraestrutura e conhecimento técnico, que permite o fluxo e o compartilhamento da informação, não é garantia de sucesso com a informação; para se obter sucesso no cumprimento das metas e dos objetivos estratégicos definidos pela organização, é necessário que se tenha uma cultura adequada para a gestão da informação, de forma a oferecer todo o suporte para que as equipes e gerência mantenham o entusiasmo e a cooperação conjunta no uso das tecnologias da informação. Segundo Smith (2013), para que a cultura organizacional obtenha maior profundidade no cumprimento das metas e dos objetivos estratégicos, ela necessita ser desenvolvida e corroborada por toda a equipe e com o suporte de uma infraestrutura adequada.

Smith (2013, p.135) destaca alguns estudos e seus autores, tais como, Davenport; Prusak (2000); Curry; Moore (2003); Ponjuán; Dante (2007); Choo *et al.* (2008); Oliver (2008); Woida; Valentim (2008), para definir que “a cultura informacional revela as interações individuais e coletivas com a informação no ambiente das organizações, sendo que os valores referenciados à informação e atitudes em sua direção em ambientes empresariais são os indicadores de Cultura Informacional”.

Entretanto, como mencionado por Smith (2013, p.136), “conceituar a cultura informacional apenas como aquela que facilita a gestão exitosa da informação pode promover uma perspectiva limitada à análise do comportamento em relação à informação no contexto organizacional”, tendo em vista que a cultura informacional está presente, independentemente de facilitar ou atrapalhar a gestão da informação e inovação, completa a autora.

Assim, para que uma cultura informacional seja forte e obtenha sucesso operacional e estratégico, ela deve conter uma mescla de comportamentos, valores e

normas, compartilhados socialmente, e demonstrar a importância da informação e de sentido a sua prática (CHOO *et al.*, 2008 apud SMITH, 2013).

Smith (2013, p.136) destaca que,

> No âmbito da organização, deve-se ter em conta que a cultura organizacional se apresenta como alicerce de qualquer modelo de gestão que se pretenda aplicar e que esta pode nutrir atitudes que facilitam ou impedem o desencadeamento efetivo das várias fases do processo de gestão, por exemplo, da informação. Estas atitudes sejam facilitadoras ou não de como lidar com os vários processos da gestão da informação ao persistirem no cotidiano do comportamento organizacional caracterizam a cultura informacional de uma empresa.

2.4 CULTURA INFORMACIONAL COMO VANTAGEM COMPETITIVA

Segundo Woida e Valentim (2006), as empresas se baseiam nos fatores externos, como políticos, econômicos e culturais, para que possam estabelecer a sua forma de atuação e determinar o seu crescimento; os fatores externos não estão sob controle da organização, sendo assim instrumentos que dificultam qualquer planejamento ou o estabelecimento de estratégias claras e viáveis. Já os fatores internos, forças e fraquezas são de fáceis gerenciamentos.

A Inteligência Competitiva Organizacional, também conhecida simplesmente como I.C.O, dá suporte às estratégias e ao planejamento corporativo; a sua execução depende de forma direta do ambiente informacional, e sua dimensão pode ser controlada através das tecnologias de informação e comunicação – TIC’s, com a finalidade de monitorar, captar, e compartilhar informações relevantes para a tomada de decisão (WOIDA e VALENTIM, 2006).

A I.C.O. funciona como ferramenta para uso de forma estratégica no compartilhamento de informação e conhecimento organizacional; sua utilidade é transformar informação e conhecimento em estratégias corporativas, sempre visando atribuir valor ao capital intelectual da organização, capital esse que pode ser um diferencial ou vantagem no mercado competitivo, simplesmente por aproveitar o conhecimento desenvolvido nos indivíduos, através da experiência e a vivência de problemas e dificuldades no contexto da organização. Pode-se considerar que a cultura organizacional é a base da I.C.O. e, dessa forma, deve ser tratada com relevância, uma vez que pode reduzir os impactos causados nas mudanças

ambientais em virtude da adoção das Tic’s, proporcionando uma nova realidade organizacional.

A cultura informacional está livre dos impactos negativos causados pelas Tic’s, essa análise deve ser discutida quando se trata da I.C.O, por causa do seu elo e a relação de dependência entre os três aspectos, cultura organizacional, Tic’s, informação e conhecimento.

O processo de I.C.O. não está atrelado a uma forma de se preverem transformações, não diz respeito a profecias sobre conjunturas organizacionais, ao contrário, é uma junção de teorias que valorizam informação e conhecimentos, para que a I.C.O. seja utilizada como ferramenta obrigatória da organização.

Deve-se acreditar na correlação entre os temas, cultura organizacional, cultura informacional, informação e conhecimento; assim como as Tic’s, no sentido de compor o processo de I.C.O., essa associação apresenta às organizações efeitos concretos de que a cultura informacional é o elo pelo qual as Tic’s são utilizadas com a finalidade de se obterem determinados resultados.

Conforme Woida e Valentim (2006), a cada dia que passa, as mudanças nas empresas acontecem de forma mais rápida e dinâmica, trazendo consequências ao desempenho das organizações; podem-se mensurar vários fatores que causam toda essa transformação, tais como fatores sociais, econômicos, políticos e, o principal deles, o tecnológico. Todas as organizações, sejam elas pequenas, médias ou grandes, estão sujeitas a esse ambiente de transformação, o grande fluxo de informações, o conhecimento, e a competitividade, que geram ameaças e oportunidades para todos os tipos de negócios.

As organizações que estão inseridas na I.C.O. carregam, em si, a grande preocupação com o gerenciamento das informações direcionadas à competitividade; essa preocupação tem como foco fundamental o conhecimento, principalmente aquele desenvolvido internamente, o foco primordial deve ser conhecer e monitorar os ambientes interno e externo, a fim de aproveitar todo o conhecimento desenvolvido na organização.

Para que se possa entender a cultura informacional, deve-se resgatar, inicialmente, o conceito que envolve a cultura organizacional, assimilar os preceitos que delimitam as linhas de pesquisas existentes; alguns estudos baseiam-se nas áreas da antropologia, da sociologia e da psicologia, e, nesse sentido, pode-se

depreender que a cultura organizacional é a base de sustentação para a inteligência competitiva organizacional.

Segundo Ferrarezzi *et al.* (2016), a gestão da informação é um grande desafio das empresas do século XXI; assim, o estudo da cultura organizacional pode ter como recorte a cultura informacional e demonstrar a forma como se estabelece o valor e o uso da informação, se possibilita o uso dela como um diferencial competitivo; a informação é a responsável por grande parte dos problemas criados, mas, pode-se apontar que também é responsável pela inovação. Assim, deve-se atentar ao conceito de cultura informacional como explanado a seguir:

> Uma cultura na qual o valor e a utilidade da informação são reconhecidos por alcançar êxito operacional e estratégico, onde a informação forma a base do processo de tomada de decisão organizacional e, a tecnologia de informação é prontamente explorada para permitir um eficiente sistema de informação (CURRY e MOORE, 2003 apud SMITH, 2013, p.135).

A importância das informações demonstra a relevância das bases de construção das decisões organizacionais, fazendo com que a cultura informacional possa manifestar-se dentro dos valores da organização, criando prioridades informacionais, trazendo, assim, a presença da cultura informacional como parte integrante da cultura organizacional (FERRAREZZI *et al.*, 2016).

2.5 CULTURA INFORMACIONAL NAS PME’s – PEQUENAS E MÉDIAS EMPRESAS

As organizações buscam a cada dia ser mais competitivas; nesta era digital, a informação passou a ter grande importância na tomada de decisão, e, dentro das pequenas e médias empresas - PME’s, esse diferencial competitivo pode fazer a diferença em relação a sua transformação digital.

Segundo Smith (2013, p.229), as PME’s – pequenas e médias empresas calçadistas de Franca – têm comportamentos, valores e aspectos comportamentais e organizacionais presentes em seu ambiente, sendo que em algumas com mais intensidade e em outras com menos; no contexto da cultura organizacional, a empresa está fortemente ligada ao seu fundador, demonstrando seus valores fortemente ligados à produção; um aspecto importante é que em relação às finanças os próprios empresários são os responsáveis.

Esses valores representam um ponto relevante no aspecto da cultura informacional, uma vez que a transformação digital necessita de conhecimentos específicos para que haja êxito na sua transformação.

Smith (2013) aponta que o sistema cultural também é influenciado pelo contexto histórico; assim, valores como confiança, cooperação e motivação no ambiente de trabalho podem impactar na cultura de uma empresa.

Entende-se que os elementos que se interligam na cultura organizacional e informacional, discutidos nesta seção, podem representar um ponto relevante a ser observado quando se busca conhecer o processo de transformação digital para alcançar novos modelos de negócios, como, por exemplo, o comércio eletrônico, conhecido como *e-commerce*.

3 *E-COMMERCE* E SUA RELAÇÃO COM A TRANSFORMAÇÃO DIGITAL

O *e-commerce* se transformou em uma das principais inovações em modelos de negócios do mercado mundial neste século; com a globalização e a disseminação da internet, hoje é possível que qualquer empresa forneça seus produtos ou serviços para qualquer canto do mundo. Toda essa transformação digital se refletiu no comportamento do consumidor; assim, as PME's – pequenas e médias empresas tiveram também que se transformar; porém, essa transformação exige muito mais que apenas tecnologia, é necessário atualizar principalmente estratégias e novas maneiras de se pensar no negócio (ROGERS, 2017).

3.1 E-COMMERCE: CONCEITOS E IMPLICAÇÕES

Com a expansão da internet no final do século XX, e todas as mudanças comportamentais trazidas pela globalização, as empresas começaram a analisar as oportunidades oferecidas por esse novo cenário, evidenciadas pelo crescimento no número de usuários da internet, também em função do acesso móvel proporcionado pelos *smarphones*. Junto a essa transformação, surgiu o comércio eletrônico, ou *e-commerce*, uma abreviação do termo americano "eletronic commerce". O *e-commerce*, porém, é anterior à internet – a famosa www (word wide web), um sistema de compra *online* inventado pelo inglês Michael Aldrich em 1979, que utilizou apenas uma linha telefônica, um computador e uma televisão, ambos modificados para realizarem transações em tempo real, utilizando como *interface* o teletexto, que era um serviço informativo utilizado através de aparelhos televisores que fora desenvolvido na década de 1970, no Reino Unido (MENDONÇA, 2016).

No Brasil, o comércio eletrônico teve início na década de 90, tendo como pioneira a empresa Brasoftware; porém, no início pouco se conseguia medir sobre os seus avanços; somente a partir de 2001, com a criação do *e-bit* (empresa que mede a relevância das lojas virtuais brasileiras) foi que se começou a medir o faturamento e a expansão do *e-commerce* (MENDONÇA, 2016).

O reflexo do *e-commerce* se dá não só na economia, ele transformou a forma como as empresas e as pessoas se relacionam, seja trabalhando, estudando ou se divertindo; essa transformação se dá também entre empresas e governos, ou

seja, a forma de relacionamento da sociedade sofreu grande mutação (RAMOS *et al.*, 2011).

Com o crescimento nos números de usuários da internet no Brasil e o aumento expressivo no faturamento das empresas de **e-commerce**, esse mercado se transformou em um novo canal de vendas, com as mesmas variedades de produtos encontrados no mercado tradicional, porém, com alguns benefícios, tais como, comodidade, preço e mais informações referentes a produtos; assim, as empresas estão fazendo com que a decisão de compra, ou não, seja tomada de maneira mais ágil, pois esse novo canal de vendas apresenta aos consumidores novos aspectos importantes na tomada de decisão; elementos como agilidade e segurança nas transações, e o fator deslocamento, uma vez que não é necessário mais ir até a loja em que se deseja efetuar a compra, independentemente de onde esteja localizada (LOPES *et al.*, 2015).

A mudança no volume de negócios envolvendo o *e-commerce* passa por uma integração nas operações de *e-commerce*, em um contexto amplo envolvendo não somente operações comerciais com produtos, mas, também, com o fornecimento de serviços, conhecido como *e-business* (OLIVEIRA *et al.*, 2012).

O conceito de *e-commerce* é uma das formas de *e-business*, e sua operação envolve diferentes tipos de agentes, que podem ser entre pessoas, empresas e governos, cada um com a sua característica específica de *business* (OLIVEIRA *et al.*, 2012).

- **B2C – *Business to Consumer***: Nessa operação as empresas comercializam diretamente com o consumidor final (Pessoa Física).

- **B2B – *Business to Business***: Operação está praticada entre empresas (pessoa jurídica), ou seja, uma empresa comercializa diretamente com outra.

- **C2C – *Consumer to Consumer* ou Consumidor para Consumidor**: Nesse modelo o consumidor (pessoa física) realiza transação com outro consumidor, podendo se utilizar de plataformas como Mercado Livre, Airbnb.

- **B2G – *Business to Government***: São operações comerciais praticadas entre empresas e governos.

- **M-*Commerce* – *Mobile Commerce***: São as operações praticadas por meio de dispositivos móveis (*smartphones* e *tablets*) (GNATIUC, 2018, p.19).

- **Social *Commerce***: No social *commerce*, as operações são realizadas através das redes sociais (Facebook, Instagram, Pinterest, entre outros); dentro desse conceito ainda há uma variação conhecida como comércio conversacional, onde se utilizam as principais plataformas de conversas, WhatsApp, Facebook Messenger, Snapchat, entre outros (GNATIUC, 2018, p.20).

O *e-commerce* no Brasil teve início alguns anos após os EUA, e demonstra altas taxas de crescimento; entretanto, se comparado com o volume total movimentado no varejo físico e *online*, o percentual é menor; apesar de ser uma operação relativamente nova, apresenta pontos que demonstram a melhora da operação, como, por exemplo, a diversidade de produtos e serviços comercializados, a pluralidade de consumidores e uma maior pulverização do mercado (RAMOS *et al.*, 2011).

No Brasil, temos como principal ferramenta de análise e avaliação do mercado, a pesquisa Webshoppers (www.webshoppers.com.br), que é realizada constantemente; teve seu início no ano 2000, e apresenta sempre dados consistentes e uma boa análise do mercado *online* (RAMOS *et al.*, 2011).

3.2 O DESENVOLVIMENTO DO *E-COMMERCE* NO BRASIL

A transformação digital ocorrida no país nos últimos vinte anos, devido aos avanços tecnológicos, junto com a expansão do uso de aparelhos portáteis, *notebooks* e *smatphones*, fez com que empresas vislumbrassem uma grande oportunidade no mercado, o *e-commerce*; atualmente as lojas virtuais são sinônimos de rentabilidade, essa nova modalidade de comércio favoreceu que as empresas agilizassem o seu processo de transformação digital, composto de vários aspectos, não se restringindo somente às novas tecnologias. O desenvolvimento do *e-commerce* no Brasil passa também pela mudança de conceitos organizacionais e informacionais, possibilitando que a metodologia aplicada a esse modelo de negócio tenha maior aderência a cada organização (LIMA e SMITH, 2021).

O crescimento do *e-commerce* no Brasil é expressivo; analisando-se os dados apresentados pelo relatório setorial *webshoppers*, pode-se verificar a evolução do mercado brasileiro, conforme a Tabela 1 abaixo.

Na Tabela 1, pode-se ver a considerável evolução das operações no período de 2010 a 2021, o crescimento exponencial do volume de compras realizadas através do canal *e-commerce*; o potencial desse mercado pode ainda ser muito explorado (OLIVEIRA *et al.*, 2012).

Tabela 1 – Evolução das vendas no comércio eletrônico brasileiro

Período	Vendas em Bilhões de R$	Variação x Semestre Anterior
1º SEM. 2010	6,7	40%
1º SEM. 2011	8,4	25%
1º SEM. 2012	9,7	16%
1º SEM. 2013	12,8	31%
1º SEM. 2014	16,1	26%
1º SEM. 2015	18,6	16%
1º SEM. 2016	19,6	5%
1º SEM. 2017	21,0	8%
1º SEM. 2018	23,6	12%
1º SEM. 2019	26,4	12%
1º SEM. 2020	40,8	55%
1º SEM. 2021	53,4	31%

Fonte: Elaborada pelo autor com base no 44º relatório Webshoppers

Segundo dados da pesquisa TIC Domicílios 2020, elaborada pelo Cetic.br (Centro Regional de Estudos para o Desenvolvimento da Sociedade da Informação), com apoio da Unesco e do Cgi.br (Comitê Gestor da Internet no Brasil), o uso da internet no Brasil chegou a 152 milhões de pessoas, esse volume representa 81% da população total do país.

O crescimento de usuários da internet reflete diretamente no comércio eletrônico, promovendo grande transformação nesse mercado, nas organizações e também nos consumidores; toda essa mudança faz com que a interação entre empresas e consumidores se torne mais direta, ocasionando uma maior proximidade entre esses agentes. A operação de um *e-commerce* envolve vários aspectos positivos, que se assemelham à operação de venda tradicional, ou seja, presencial; hoje o comércio eletrônico oferece uma variedade enorme de produtos e serviços, agilidade na entrega, segurança na operação bancária, através de vários meios de

pagamento, a comodidade de realizar compras de forma segura, além dos vários meios de se obter informações sobre o produto e do vendedor (LOPES *et al.*, 2015).

A difusão do uso de *smartphones*, atrelado à massificação do uso da internet, ao desenvolvimento de novas tecnologias que facilitam a navegação, e a ferramentas específicas para o comércio digital, são os fatores primordiais no crescimento do número de clientes deste canal (CRUZ, 2021).

Tabela 2 – Novos usuários do *e-commerce*

Ano	Novos Usuários - Mi	Crescimento em %
2013	31,3	-
2014	38,0	21%
2015	39,1	3%
2016	47,9	23%
2017	55,2	15%
2018	58,5	6%
2019	61,8	6%
2020	79,7	29%

Fonte: Adaptada pelo autor com base em Cruz, Wander, 2021

Na análise da Tabela 2, pode-se observar que o aumento no número de consumidores se deu a partir do ano de 2014, esse crescimento coincide com a popularização dos *smartphones*.

O setor de moda, no qual está inserido o setor calçadista, apesar de ser um segmento considerado tradicional, é um dos que mais cresce no *e-commerce*, podendo através deste canal alcançar o mercado mundial; em 2007 esse segmento não aparecia entre os mais importantes, quando se falava em *e-commerce*, nessa época os quatro primeiros eram: 1. Livros/revistas/jornais, 2. Eletrônicos, 3. Informática e 4. CD/DVD (LOBOSCO *et al.*, 2013).

Em 2020 verifica-se a expansão dos segmentos participantes do *e-commerce*; segundo o relatório *webshoppers*, são avaliados 12 segmentos, cada qual é composto por uma seção fechada de varejos *online*, são analisados os segmentos de alimentos, automotivo, autosserviço, bebidas, casa e decoração, departamento, esportivo, farma (farmacêutico), informática, perfumaria, *petshop* e roupas e calçados.

O crescimento do número de consumidores do *e-commerce* brasileiro está ligado a fatores como confiança, segurança, facilidades, aplicativos e variedade de produtos, como mencionado; no início, muitos questionavam a confiabilidade dos

sites, a falta de segurança nas operações de pagamento, e existia uma publicidade negativa sobre fraudes. Todos esses fatores foram superados, desenvolveram-se ferramentas para atestar a confiabilidade dos *sites*, como, por exemplo, o desenvolvimento de selos de confiabilidade (certificado ssl, ClearSale, Certisign, entre outros), a segurança oferecida pelas operadoras de cartões, como o *chargeback*, onde a cobrança indevida contestada pelo titular do cartão pode ser estornada, sem falar em *sites* de reputação, como o reclame aqui, onde usuários do *e-commerce* podem dar seu *feedback* positivo ou negativo sobre *sites* de compras, avaliando assim a sua reputação no mercado (CRUZ, 2021).

O Quadro 2, a seguir, apresenta os principais segmentos do *e-commerce* no Brasil.

Quadro 2 – Os doze principais segmentos do *e-commerce* brasileiro

ESPORTIVO	PETSHOP	AUTOSSERVIÇO
Lojas *online* com predominância na venda de artigos esportivos, que também oferecem a venda de vestuário e equipamentos para musculação.	Lojas *online* com predominância na venda de rações, medicamentos, itens de higiene, acessórios e brinquedos para animais, especializadas em cuidados para os animais.	Lojas *online* com predominância na venda de alimentos, bebidas e produtos de limpeza para casa, exemplos: hipermercados e supermercados.
FARMA	**ROUPAS E CALÇADOS**	**BEBIDAS**
Lojas *online* com predominância na venda de medicamentos, que também oferecem cosméticos e perfumaria.	Lojas *online* com predominância na venda de vestuário e calçados, que também oferecem cosméticos, perfumaria e acessórios, como relógio, pulseira, óculos, etc.	Lojas *online* especializadas na venda de bebidas, incluindo bebidas alcoólicas e não alcoólicas, como suco pronto e em pó, água de côco, vodka, cerveja, rum, conhaque, etc.
INFORMÁTICA	**ALIMENTOS**	**CASA E DECORAÇÃO**
Lojas *online* com predominância na venda de produtos de informática, como eletrônicos, *smartphones*, computadores, jogos, etc.	Lojas *online* com predominância de venda de alimentos, hortifrúti e bebidas - inclui lojas especializadas em suplementos alimentares.	Lojas *online* com predominância na venda de artigos para casa e decoração, como móveis, luminárias, acessórios para decoração, entre outros.
PERFUMARIA	**AUTOMOTIVO**	**DEPARTAMENTO**
Lojas *online* com predominância de venda de cosméticos, perfumes, especializadas em cuidados para o corpo e cabelo. Não inclui lojas especializadas em suplementos alimentares.	Lojas *online* com predominância na venda de acessórios automotivos, como rodas, pneus, faróis, alarmes de segurança, etc.	Lojas *online* com variedades de sortimento, caracterizadas pela diversidade de categorias distintas anunciadas.

Fonte: Elaborado pelo autor com base no 44º relatório Webshoppers

3.3 *E-COMMERCE* COMO FERRAMENTA DE VENDA VIA MARKETING DIGITAL

Conforme discorre Machado (2018), o *e-commerce* é uma ferramenta de comercialização que possui todo o seu desenvolvimento baseado no marketing digital; a aplicação das tecnologias digitais e de canais de comunicação *online* contribui de forma significativa para as atividades de *marketing* em uma organização.

Cruz (2021) alega que as campanhas de marketing digital podem propiciar que os *e-commerces*, através das bases de dados, analisem as tendências

do mercado, os produtos mais procurados nos mecanismos de buscas, por exemplo Google, identificando com exatidão a faixa etária, o sexo, a classe social de cada consumidor que acesse sua plataforma, seja loja virtual ou *marketplaces*.

Em Machado (2018) se verifica, ainda, que o marketing digital abrange o uso de tecnologias digitais e de canais de comunicação *online*, tais como, *web*, *e-mails*, *podcast*, além das redes sociais; todos esses canais participam das atividades de marketing de uma empresa, são ferramentas que podem ser utilizadas para que se conheça mais sobre os consumidores, quais seus hábitos, seus gostos e, assim, traçar planos de marketing que vão de encontro ao que os consumidores procuram. A principal estratégia do marketing digital para atingir esse objetivo é a geração de tráfego no *website* de *e-commerce*, utilizando-se de algumas estratégias definidas para esse fim, como marketing de busca, publicidade *online*, e-mail-marketing e marketing viral; o uso dessas estratégias se faz necessário devido à grande concorrência no *e-commerce*, sem o uso dessas ferramentas a mensagem fica mais difícil de chegar até o consumidor.

Pelo que se depreende nos estudos de Machado (2018), é necessária uma compreensão maior das ações de marketing para atrair consumidores para os *websites* de *e-commerce*; analisar as estratégias utilizadas por grandes *players* de *e-commerce* no Brasil é de relevância para se chegar a *insights* de como realizar investimentos certeiros em marketing digital.

Segundo Torres (2011), investir em marketing digital significa estar presente na vida dos consumidores, a empresa estará aberta a quem tenha interesse em conhecê-la, impactando diretamente o seu negócio. Utilizar o marketing na internet vai muito além de investir em *websites* modernos; é necessário compreender tudo que envolve o marketing digital, principalmente planejar todas a ações que se complementem, ou seja, a construção de um *website* moderno deve estar alinhada à utilização de novas tecnologias, a linguagens modernas, à compreensão sobre o marketing digital como um conceito mais amplo, assimilar que ele não existe sem internet e, consequentemente, sem consumidores, que são pessoas com histórias, desejos e necessidades em busca daquilo que as satisfaz.

3.4 O COMPORTAMENTO DO CONSUMIDOR

Refletem LOPES *et al.* (2015) que, para se falar de *e-commerce* e marketing digital, obrigatoriamente se deve falar sobre o consumidor, que, no mundo digital, tem muitas maneiras e opções de realizar suas compras; porém, não são todos os consumidores que aderem a esse novo canal de compras. Assim, é de suma importância entender o seu comportamento, essa ação pode proporcionar resultados positivos; e a área de marketing deve realizar campanhas de maneira mais direcionada. No marketing digital, o processo é semelhante, as campanhas devem ser persuasivas devido ao acesso do consumidor a um volume expressivo de lojas virtuais, com muito mais facilidades; dessa forma, ao se ter conhecimento das necessidades do consumidor, se ganham enormes vantagens sobre os concorrentes. Conhecer o comportamento do consumidor envolve vários fatores, dentre eles, identificar produtos e serviços que atendam às suas necessidade e desejos, e oferecer experiências de compra única.

Torres (2009) afirma que o consumidor é o centro da internet, e deve-se levar em consideração o seu comportamento, assim como seus sentimentos, desejos, intenções e necessidades; diz o autor que o usuário da internet está inserido na rede com as finalidades de relacionamento, informação, comunicação e diversão.

O comportamento do consumidor *online*, como se depreende em Yojo *et al.* (2017), não difere muito da conduta do consumidor *off-line*; existe uma ligeira modificação no volume de informações à disposição dos dois tipos - enquanto o consumidor *off-line* busca informações no ambiente físico, o consumidor *online* conta com inúmeras possibilidades de busca de informações, que podem alterar suas percepções ou crenças em relação ao processo de tomada de decisão. Assim, quanto mais informações sobre o produto, mensurando de forma clara suas qualidades, características, dados técnicos, mais segurança ele terá, aumentando, assim, a sua confiança em relação ao *e-commerce* e seus produtos.

Paixão (2012) corrobora a reflexão, ao afirmar que se verificam vários fatores ou motivos que fazem com que as pessoas decidam comprar determinado produto ou contratar algum serviço; seus sentimentos provocam comportamentos diferentes; “assim, citamos alguns fatores que influenciam direta ou indiretamente o comportamento do consumidor, cultura, localização, sociais, pessoais, familiares, econômicos, entre outros” (PAIXÃO, 2012).

3.5 A TRANSFORMAÇÃO DIGITAL NAS PME'S

Segundo Weiss (2019), a sociedade sempre buscou meios de evoluir organizacionalmente; primeiro surgiram as tribos, de coletores ou de caçadores, depois as aldeias rurais, posteriormente as vilas, e, na sequência, as cidades. Nessa busca de novas formas de viver em sociedade, mudanças culturais e comerciais, novos meios de produzir e comercializar foram surgindo ao longo do tempo, e, junto vieram novos códigos de conduta, novas leis, novos padrões de comando e controle das organizações.

Ainda para o autor, a evolução de um modelo de sociedade a outro sempre foi motivada pelo surgimento de novas tecnologias, aquedutos/redes de esgotos, forjarias de aço/injetoras de plásticos, motor a vapor/elétrico, lâmpadas incandescentes/LED, entre tantos outros processos de transformação que resultaram em evolução da sociedade, sempre visando a formas de fortalecê-la. Discorre que, nos últimos 40 anos vivemos mais uma etapa de transformação da sociedade e das organizações, inovações essas que estão transformando a vida em sociedade e nas maneiras de se fazer negócios. Nesse período surgiram os microprocessadores, a fibra ótica, e, o mais impactante de todos, o surgimento da internet; e, agora, junto com ela, vivenciamos a transformação através das Tecnologias da Informação e Comunicação (TIC's), fazendo nascer uma nova época, uma nova sociedade baseada na transformação digital.

Para Weiss (2019), as tecnologias da informação e comunicações se tornaram peças-chave para o processo de inovação que estamos vivenciando, apresentando inúmeras possibilidades à mudança de relacionamento de indivíduos e empresas.

Conforme menciona o autor, as Tic's proporcionaram à sociedade o acesso à informação de forma tão rápida quanto jamais se poderia imaginar há alguns anos, e essa rapidez pode ser experimentada por empresas e indivíduos; se antes os processos de compartilhamento do conhecimento ficavam restritos às organizações e aos centros acadêmicos de pesquisa, hoje esse acesso é imediato, assim o compartilhamento de conhecimento está determinando um novo rumo para a sociedade.

Com tanta informação disponibilizada, se faz necessário o desenvolvimento de uma forma estruturada para se ter acesso a essas bases.

Como dizem Hamanaka *et al.* (2021), a era da informação se define como um processo contínuo de inovações e o surgimento de novas tecnologias; o acesso a tantos dados disponibilizados por empresas ou indivíduos necessita de ferramentas para a extração, gestão e controle desses dados; a era da informação exige o desenvolvimento de novas competências aos indivíduos, assim como, ferramentas às empresas e academias para análise e estudo dos dados gerados. Nesse contexto foi criado o *blockchain*, que é onde se localizam todas as informações geradas em vários formatos; entretanto, para que essas informações agreguem valor são necessários alguns processos, como armazenamento, estruturação, processamento, visualização e análise dos dados, e, para executá-los, os profissionais da ciência da informação devem ser capacitados para utilizar técnicas de análise de dados e o uso de aplicações de inteligência artificial, que são fundamentais para a gestão e o processamento dos dados.

Segundo Fernandes *et al.* (2019), o mundo empresarial vive um processo de mudanças tecnológicas que estão transformando a gestão das organizações, e aumentam cada vez mais a concorrência, fazendo com que o cenário seja muito desafiador. As novas tecnologias, como *smartphones*, inteligência artificial, *cloud*, *blockchain* e internet das coisas (IoT) surgiram para proporcionar melhoria nos negócios, além de fazer com que a experiência do cliente seja a melhor possível, e também trazer mais agilidade nas operações e, consequentemente, criar novos modelos de negócios. Entretanto, a transformação digital de uma empresa não se resume tão somente ao uso da tecnologia, a palavra transformação deve ser utilizada em todos os aspectos, principalmente na implantação de uma novo modelo de gestão da empresa.

Conforme Lima e Smith (2021), a transformação de uma empresa para a era digital vai muito além da mudança de sua estrutura de TI, ela envolve mudanças nos seus processos, ou seja, a definição de uma nova estratégia que terá impacto na nova concepção do seu negócio.

Fernandes *et al.* (2019) mencionam que a transformação digital das empresas acontece de forma cada vez mais rápida, e exige um esforço maior, devido à alta complexidade do ambiente global; nesse aspecto é importante que busquem a capacitação, como forma de entender os processos de gestão, aprendizagem e estruturação de processos, a fim de analisar minunciosamente o mercado e identificar as mudanças que possam criar valor ao seu cliente; para que isso ocorra é

extremamente necessário saber adotar e gerir as tecnologias implementadas, além de avaliar seus resultados.

Segundo Rogers (2017), não existe razão alguma para que as empresas nascidas na era digital sejam superiores às empresas tradicionais, que passam pelo processo de transformação digital; o maior problema enfrentado por essas empresas, ditas tradicionais, está na falta de um plano para que façam a migração de forma planejada. Essa mudança de perspectiva muito se assemelha com as várias transformações da indústria, primeiro da indústria dependente de energia motriz gerada através da energia hidráulica, depois da energia a vapor; porém, em todas essas etapas, o processo industrial sofria com limitações. Posteriormente surgiu o processo de geração de energia elétrica, as empresas de geração de energia elétrica eram as *startups* da época, e, assim, buscavam formas de fazer com que as fábricas experimentassem daquela tecnologia; disponibilizavam a elas, de forma gratuita, mão de obra qualificada, máquinas e equipamentos elétricos, a fim de que fosse demonstrado de que maneira aquela fábrica poderia ser transformada.

Atualmente, tanto as empresas nascidas no ambiente digital (Google, Amazon), assim como aquelas que se inseriram no digital (Magazine Luiza, B2W), entre tantas outras, devem reconhecer que esses novos modelos de negócios podem ser competitivos, gerando um novo fluxo de receitas à empresa, além de ser uma enorme vantagem competitiva.

Ainda conforme Rogers (2017), as tecnologias transformaram a forma de se relacionar com clientes, e a maneira com que lhes é oferecido valor. Além do modelo de competir com outras empresas, mudaram-se também os métodos para considerar os dados gerados nas operações de negócios; antes, a forma de gerar e principalmente extrair esses dados era onerosa, em virtude dos pesados investimentos em sistemas e tecnologia, porém hoje os dados são gerados a todo momento, não mais por grandes companhias, mas, principalmente por pessoas comuns, em todos os lugares, seja através da visita em um *site* ou pela navegação nas redes sociais. Outro aspecto importante é o armazenamento desses dados, se antes eram necessários grandes discos, fitas e outras formas, hoje existe o armazenamento em nuvem com um custo cada dia mais barato, com sistemas acessíveis e de fácil manutenção. Perante isso tudo, afirma o autor, o acesso à tecnologia digital vem remodelando os cinco domínios fundamentais da estratégia, que descrevem a visão da transformação digital das empresas nos dias de hoje; esses

princípios estão sendo remodelados devido ao processo da transformação digital, através do uso de tecnologias digitais, eles podem ser descritos como CCDIV, ou seja, Clientes, Competição, Dados, Inovação e Valor.

Figura 2 – Cinco domínios da transformação digital

Fonte: Rogers (2017, p.17)

Rogers (2017) atesta que o processo de transformação digital fez com que os domínios também passassem por mudanças, os clientes eram os consumidores para os quais se desenvolviam produtos em massa, e o marketing e a propaganda eram direcionados a eles, a fim de convencer tantos quanto fosse possível. No cenário digital, o cliente não mais é influenciado, é ele quem influencia, mutuamente, ou seja, os consumidores interagem e constroem opiniões sobre marcas e produtos, compartilham através das redes suas opiniões, sejam elas positivas ou negativas.

As empresas atuais necessitam entender que essa transformação pode ser a sua principal ferramenta de marketing em grupos e não mais individualmente; nas empresas tradicionais, a competição era antagônica, não existia o termo cooperação, o mercado não permitia parcerias entre concorrentes, elas se restringiam a fornecedores da cadeia de suprimentos. Já, no cenário atual, o concorrente pode ser uma empresa totalmente diversa no segmento, e as parcerias podem ocorrer com empresas do mesmo setor; um exemplo claro são os *marketplaces*, onde se usam as mesmas tecnologias digitais a fim de equalizar custos.

Outro aspecto relevante é o tratamento dos dados; se antes eram produzidos por meio de ações realizadas pontualmente, com clientes, ou gerados através de dados gerenciais, como operações de vendas, posições de estoques entre outras, atualmente os dados são gerados de forma espontânea, por conversas em

chats ou nas interações com empresas em suas redes sociais; é uma infinidade de dados não estruturados gerados diariamente.

A inovação é outro aspecto importante, um processo antes caro e moroso, uma vez que era baseado exclusivamente no produto objeto da venda; com o surgimento das *startups*, o processo de inovação passou a ser encarado de forma bem diferente, visto que é realizado com base em experimentos contínuos, de forma rápida e prática, utilizando-se sempre de protótipos de viabilidade, e do *feedback* de consumidores, do início ao fim do processo. Assim, os produtos desenvolvidos são testados repetidas vezes, e a sua validação se efetiva com as opiniões de clientes reais, proporcionando economia de tempo, redução do custo em caso de fracasso e, principalmente, um melhor processo de aprendizado organizacional.

Por fim, estabelecer a proposta de valor ao cliente; antes a definição de proposta de valor era imutável, ou seja, o cliente sabia o que a empresa oferecia; por exemplo, quem adquiria um automóvel de determinada montadora já conhecia os valores que estavam intrínsecos àquele veículo (preço, marca); no atual cenário da era digital, a proposta de valor não é mais imutável, ela se transforma de acordo com as necessidades do cliente; imagine-se a proposta de valor da marca Tesla, ela se transforma a cada novo produto lançado, sempre buscando satisfazer as necessidades do seu mercado consumidor.

Lobosco *et al.* (2013) apresentam algumas formas utilizadas pelos dirigentes das PME's, quanto à transformação digital, a busca por parcerias junto a fornecedores, a conscientização sobre uma cultura inovadora, capacitação de colaboradores e a preocupação com a qualidade dos produtos ou serviços fornecidos.

Fernandes *et al.* (2019) mencionam que o processo de inovação digital contempla a criação de novos produtos e serviços; entende-se como transformação digital o conjunto de inúmeras combinações de inovações, executadas dentro das organizações, que buscam substituir, ou complementarem, estruturas, práticas de gestão, valores e crenças.

Segundo Santos, A.C.A. *et al.* (2020), a tecnologia digital que visa melhorar a eficiência das empresas já pode ser considerada transformação digital, uma vez que as tecnologias digitais hoje estão intrínsecas nas organizações; assim, não cabe mais interpretar a existência de duas empresas totalmente separadas, uma física e outra digital, a transformação se faz de forma absoluta envolvendo todo o ambiente da empresa e, assim, as empresas digitais. A tecnologia digital existente na

década de 80, que era tratada como o pilar central das organizações, passou a ter um papel mais importante, evidenciando a sua importância no processo de ruptura das organizações.

A pandemia da Covid-19 trouxe um fato novo para as empresas, causando transformações estruturais, muitas das quais que já estavam em andamento, mas, tiveram o processo acelerado, as tecnologias digitais foram o pilar dessa transformação, possibilitando o surgimento de novas oportunidades.

E, novas oportunidades para o ambiente empresarial representam, certamente, impactos na economia local e, as crenças existentes em relação à transformação digital podem ser o diferencial das empresas inseridas nesse contexto, provocando impacto positivo no desenvolvimento regional.

4 DESENVOLVIMENTO REGIONAL E O *E-COMMERCE*

Para se falar em desenvolvimento regional torna-se relevante discutir, inicialmente, o conceito desenvolvimento.

4.1 DESENVOLVIMENTO EM SUA PLURALIDADE E RIQUEZA CONCEITUAL

Madureira (2015) afirma que o aumento de produção pode caracterizar o crescimento econômico; entretanto, para que seja considerado desenvolvimento econômico, seus benefícios devem atingir toda a população de uma região, na forma de ganhos que impactem a melhora da qualidade na área da saúde, a distribuição de renda, assim como a melhora na educação, entre outros fatores relacionados diretamente à população.

É preciso avaliar o desenvolvimento sob várias óticas; como mencionam Santos *et al.* (2012) podem-se considerar novas abordagens em relação ao desenvolvimento. Os aspectos multidimensional e interdisciplinar oferecem uma nova concepção do desenvolvimento. Assim, deve-se compreender o desenvolvimento como um fenômeno complexo, que ainda não possui uma definição clara e conclusiva. O seu conceito sempre será indefinido, uma vez que envolve aspectos como, valores, crenças relativas a um determinado lugar, sem contar o aspecto político.

Santos *et al.* (2012) apresentam alguns aspectos do desenvolvimento multidimensional e interdisciplinar, abaixo mencionados.

I. O desenvolvimento representa uma estratégia de reprodução do capital e de controle social, cuja finalidade consiste em corrigir distorções econômicas, políticas e sociais do sistema capitalista;

II. O desenvolvimento representa uma transformação, uma mudança das formas convencionais de pensar e agir, as relações sociais de produção, distribuição e consumo numa dada sociedade;

III. O desenvolvimento é uma questão de interesse público e não um assunto reservado apenas aos “peritos” em organismos internacionais ou em países tidos como desenvolvidos;

IV. O desenvolvimento é um termo multidimensional e interdisciplinar, portanto, não pode ser medido apenas na perspectiva de uma única dimensão - a econômica - representada pelo PIB e todos os indicadores derivados deste. É preciso

outra unidade de medida que expresse o caráter multidimensional e interdisciplinar do termo;

V. O desenvolvimento não decorre apenas do crescimento e do acúmulo de riqueza, como defendem os economistas mais conservadores, é possível que, com a distribuição da mesma, também teremos condições para promover o desenvolvimento;

VI. O desenvolvimento requer uma gestão participativa, em que a sociedade, a comunidade, a família e o indivíduo sejam protagonistas e não espectadores da ação do Mercado ou do Estado (SANTOS *et al.*, 2012).

Pode-se, assim, entender o desenvolvimento sob vários aspectos e analisar sob a perspectiva de vários autores, tais como Rostow (1974 apud MADUREIRA, 2015), que analisa o desenvolvimento sob o prisma do crescimento econômico e o desenvolvimento econômico; sob a perspectiva dos polos de crescimento de Perroux, explorar a teoria da causação circular cumulativa de Myrdal, e a visão de desenvolvimento de Celso Furtado (MADUREIRA, 2015).

Para Rostow (1974 apud MADUREIRA, 2015), a análise deve ser feita em dois aspectos, o do crescimento econômico e o do desenvolvimento econômico; para ele, as sociedades que conseguiram atingir um alto nível em relação ao desenvolvimento tiveram que superar algumas etapas do processo; podem-se mencionar as seguintes:

Sociedade tradicional, onde na produção per capita existia um limite máximo impactado pela ausência de tecnologia na época, a produção em sua maioria era agrícola.

Pré-condições para o arranco, para Rostow essa seria a fase intermediária do desenvolvimento, vindo antes do arranco, momento em que a ciência e a inovação tecnológica possuem impacto relevante na produção e na exportação. Nessa fase existe a possibilidade de os empreendedores fazerem investimento de risco em virtude da possibilidade de grandes ganhos.

Arranco é o ápice, onde a tecnologia atinge toda a sociedade, aumentam-se os investimentos, a atividade agrícola se moderniza e se torna mais forte, melhorando a produção e o nível de confiança dos investidores.

Marcha para a maturidade, essa etapa é quando o crescimento da produção supera o crescimento demográfico, cai o desemprego e, com o surgimento

de novas indústrias, o comércio internacional cresce; nessa fase o país é quem dita o que se deve produzir e a tecnologia atinge todos os níveis de produção.

Era do consumo em massa, etapa em que a população se concentra nas cidades, há estabilidade financeira entre as pessoas e as empresas, melhorando o poder de compra; os governos voltam suas pautas para o bem-estar social e melhor qualidade de vida da população.

A teoria dos polos de crescimento de Perroux (1967 apud MADUREIRA, 2015) se dá segundo o crescimento das indústrias de transformação, tendo como parâmetros o preço das mercadorias e o fluxo econômico; o processo de transformação da matéria prima em produto final ocorre pelo surgimento de novas tecnologias e, assim, novas indústrias; segundo o teórico, o crescimento não acontece em toda parte e ao mesmo tempo, e nem com a mesma intensidade, ocorrendo em pontos ou polos de crescimento.

Ainda segundo Perroux (1967 apud MADUREIRA, 2015), um polo surge sempre com base no crescimento de uma indústria em determinada região; na maioria das vezes ela é a principal daquele local, e, por se tratar de crescimento, existem algumas que se destacam mais; por ser a principal, ela acaba por concentrar os capitais (humano e econômico), aumentando consideravelmente seu poder em relação às demais.

Três elementos sobre polos de crescimento são analisados na teoria do crescimento de Perroux, a indústria chave, o regime não concorrencial complexo e o efeito da aglomeração territorial.

Conforme discorre o autor, a indústria chave seria aquela cujo aumento da sua produção reflita no crescimento também das indústrias vizinhas, ela tem como estratégia o ganho por escala e não por preço; a indústria chave consegue fazer que o seu aumento de produção faça crescer também todo o sistema produtivo da sua localidade.

Afirma, ainda, que o regime não concorrencial complexo é um sistema em que o mercado é instável, uma vez que as indústrias participantes possuem o mesmo tamanho e são soberanas em relação às demais; o aumento da quantidade produzida das empresas desse sistema é muito maior do seria se estivessem em um mercado de livre concorrência; empresas que participam desse processo aproveitam os benefícios oferecidos por serem um oligopólio, dessa forma qualquer conflito entre

as empresas participantes desse sistema refletem diretamente nos preços praticados, assim como na produção e, consequentemente, nos custos.

Para Perroux (1967 apud MADUREIRA, 2015), o efeito da aglomeração territorial é a fusão dos dois sistemas acima mencionados, a indústria chave e o regime não concorrencial complexo; a aglomeração nas cidades provoca um aumento progressivo do consumo entre os habitantes daquela região, aumentando, consequentemente, as necessidades dessa população, como transporte público e outros serviços, além de moradia.

Dessa forma, o polo industrial complexo e aglomerado tem o poder de modificar não apenas o ambiente geográfico, mas, também, a economia regional e até um país; esse fato ocorre devido a sua forte relação tecnológica com as demais indústrias, uma indústria que possui destaque em sua região faz com que toda a estrutura de produção e demanda sofra seus impactos (PERROUX, 1967 apud MADUREIRA, 2015).

Segundo a teoria da causação circular cumulativa de Myrdal (1965 apud MADUREIRA, 2015), o crescimento econômico de determinada região proporciona a ela um círculo virtuoso, gerando crescimento em vários aspectos, tais como, capital, capital humano, aumento da taxa de natalidade, entre outros. Entretanto, o inverso também é verdadeiro; em economias que não crescem surge o círculo vicioso, onde a diminuição da produtividade ocasiona a perda de postos de trabalho, a redução da renda e o fechamento de empresas. Conforme discorre o autor, a teoria da causação circular aborda outros aspectos também, como as inter-relações sociais e econômicas. Educação, preconceito, saúde, emprego, por exemplo, estão associados a um sistema de causação circular, qualquer mudança pode ocasionar mudanças secundárias no sistema, podendo gerar ainda mudanças terciárias na base original.

No entendimento de Myrdal, o estado deveria intervir na produção industrial de forma a não privilegiar determinada região em detrimento de outras, uma vez que uma se beneficia com as atividades econômicas e culturais enquanto que outras ficam com a escassez.

Essas disparidades de crescimento e escassez, entre as regiões, podem gerar o que Myrdal chama de *backwash effects* ou efeitos regressivos, provocando a migração exclusiva dos maiores fluxos de capital, além do livre comércio proporcionado por regiões mais ricas e desenvolvidas.

Entretanto os *backwash effects* acabam por gerar os *spreads effects* ou efeitos propulsores, que, segundo Myrdal, são os ganhos obtidos por regiões estagnadas, provocados através do fornecimento de mão de obra, matéria prima e bens de consumos destinados às regiões em desenvolvimento, essas regiões acabam também por serem beneficiadas com o incremento tecnológico (MYRDAL, 1965 apud MADUREIRA, 2015).

Ainda nos estudos de Madureira (2015), encontra-se a teoria sobre desenvolvimento de Hirschman (1961), que versa sobre os encadeamentos produtivos. Embora contrário à maior parte da literatura sobre desenvolvimento da época, ele defende que no caso de países desenvolvidos que não são eficientes em relação as suas necessidades, como, por exemplo, capital, educação técnica, infraestrutura, entre outros, o motivo dessa ineficiência pode ser a incapacidade de tomar decisões para que os pré-requisitos fundamentais do desenvolvimento sejam atendidos, e o problema principal se dá na incapacidade de gerar e fortalecer a ação humana com um determinado foco.

Para Hirschman (1961 apud MADUREIRA, 2015), o desenvolvimento nos países subdesenvolvidos se baseia nos desequilíbrios de fatores do desenvolvimento econômico, fomentador de uma visão inovadora que auxiliaria no processo de desenvolvimento. Na sua visão, os países subdesenvolvidos não devem se utilizar de ideias estabelecidas, visto que, o principal fator de investimento é a competência em investir, que está estreitamente ligada aos setores da economia moderna e ao empreendedorismo local.

Ao contrário de Myrdal (1965), Hirschman (1961) defende as intervenções governamentais apenas para situações de redução de tarifas e tributos sobre o consumo, ou subsídios, desde que, se comprove que tais reduções possam provocar um aumento considerável na cadeia produtiva e que caso não houvesse as reduções não teriam esse efeito (MADUREIRA, 2015).

4.2 DESENVOLVIMENTO REGIONAL

O conceito de desenvolvimento não é pacificado, muito ao contrário, ele está permanentemente em evolução; a inquietação na dimensão subnacional deixa claro que o desenvolvimento é praticado de maneira totalmente desigual, de forma a privilegiar regiões com melhor desempenho, contrapondo as regiões de desempenho

inferiores, configurando-se, assim, a ligação intra e inter entre ambas. Podem-se identificar as seguintes teorias, econômicas, espaciais ou de localização; nesse aspecto evidencia-se a preocupação em mensurar as questões mercadológicas da economia de uma forma geral; a partir desse ponto, passa a existir uma maior preocupação para o aspecto das dimensões subnacionais, aparecendo, assim, o conceito de desenvolvimento regional (CORRÊA *et al.*, 2019).

Conforme Corrêa *et al.* (2019), caso uma análise conceitual entre desenvolvimento de um país e de uma região seja realizada, nota-se que não há distinção entre ambas, porém existem alguns aspectos a serem analisados distintamente, como características socioespacial, historicidade diferencial dos territórios ou independência administrativa. Afirmam os autores que, “na vasta literatura existente, discutir desenvolvimento regional pode ser desafiador definir um único conceito de desenvolvimento regional, pois há respeitáveis autores que versam sobre o tema com os mais variáveis entendimentos”.

Discorrem, ainda, que muitos autores trazem uma nova concepção sobre o aspecto exclusivo do “regional”, com uma abordagem voltada aos aspectos de construção e percepção coletiva, nesse caso as possibilidades são ainda maiores. Mesmo havendo divergências em relação ao conceito de região, a segmentação feita em uma região precisa se comunicar com a sua área total, a totalidade social pode ser medida através das necessidades sociais, econômicas e políticas daquela região; a segmentação desenvolve-se dentro da área total, a sua evolução produtiva pode impactar toda a área, outras estruturas são influenciadas e, assim, se torna um fator fundamental da totalidade social e sua economia (CORRÊA *et al.*, 2015).

Segundo os autores, o subdesenvolvimento é produto do desenvolvimento, mas, aplicado aos valores ocidentais, não o considerando como uma etapa, mas, um processo independente; a identificação sobretudo se dá devido à estrutura interna subdesenvolvida, cuja relação doméstica ou internacional não agrega em nada ao processo de distribuição das riquezas geradas, o que existe é uma distribuição desigual, que impede o desenvolvimento periférico. A história do conceito de desenvolvimento regional pode ser analisada a partir do desenvolvimento a longo prazo, que no início era classificado como crescimento econômico, evoluindo no momento seguinte para desenvolvimento com foco na distribuição da riqueza gerada, sendo assim econômico (CORRÊA *et al.*, 2019).

Dessa forma, ainda de acordo com Corrêa *et al.* (2019), a conceituação de desenvolvimento regional pode ser assim considerada: a região é moldada com o passar do tempo, ela é fruto de suas próprias transformações, exigindo fortes transformações sociais, econômicas, estruturais e, principalmente, da estratégia desenvolvida com todos os atores da região (indústrias, governo, população); não é um conceito fechado, ele está em constante transformação, principalmente em virtude das particularidades de cada região.

4.3 DESENVOLVIMENTO SOCIOECONÔMICO

Na abordagem sobre desenvolvimento econômico, Siedenberg (2003) reflete que, entre a revolução industrial até a metade do século XX, com reestabelecimento da economia mundial, os principais aspectos abordados à época eram sobre salário, rendas, riqueza, mercados, capital, lucros, investimentos; entretanto, por volta da década de 50, todo esse vocabulário técnico foi melhorado, agregando-se a ele o conceito de desenvolvimento. Afirma que, inicialmente, ele foi utilizado como sinônimo de crescimento econômico, porém a sua abrangência conceitual ultrapassou o aspecto econômico e se transformou em uma forma complementar a outras ciências, como administração, geografia, sociologia, entre outras.

Entre os anos de 1945 e 1980, o crescimento econômico do Brasil foi extremamente relevante, porém todo esse crescimento não trouxe resultados sociais expressivos, com a consolidação da sociedade, tanto a urbana como a industrial; o nível de desigualdade socioeconômica era elevado, assim como o nível de pobreza, em um cenário que apresentava diversos problemas sociais. Entre 1980 e 1990, o país vivenciou anos de estagnação econômica, que resultou em níveis elevados de inflação, gerando maior desigualdade socioeconômica; a partir de 1994, com a criação de nova moeda, o país começou a controlar a inflação e buscar o equilíbrio sobre as finanças públicas; porém, somente a partir de 2004 o cenário mudou e o crescimento econômico se tornou mais sustentável (SIEDENBERG, 2003).

Dedecca (2014) expõe que, ao longo da primeira década do século XXI, houve uma queda na desigualdade e uma melhora na renda da população mais pobre, fato ocasionado primeiramente pelo aumento da atividade econômica, com reflexo no aumento da geração de novos postos de trabalho, além das políticas públicas de

distribuição de renda; em um segundo momento o aumento dos investimentos públicos e privados estimularam o crescimento da produção e da renda; nesse período o país, pela primeira vez, desfrutou concomitantemente do crescimento econômico e da redução da desigualdade social, inclusive com melhores indicadores sociais da população de baixa renda.

Entre 1960 e 1980, conforme o autor, o Brasil conviveu com altas taxas de crescimento, porém a taxa de desigualdade de renda aumentou e a redução da pobreza foi limitada; afirma que nesse período a indústria e a urbanização viveram grande crescimento, e nos anos 2000 todo esse processo estava sacramentado.

Para Dedecca (2014), se forem analisados os aspectos de redistribuição do resultado obtido com o crescimento, deve-se observar, também, a importância das políticas públicas, políticas como a valorização do salário mínimo, formalização do emprego, programas de transferência de renda, fatores que fizeram com que a renda das pessoas fosse maior; sem contar o aspecto econômico e políticas de combate à evasão fiscal, que propiciaram o aumento da arrecadação, e uma política de gastos mais eficaz, que favoreceram que os governos aumentassem a sua capacidade de investimentos no setor produtivo, em infraestrutura e projetos sociais. Nesse aspecto, a distribuição de renda teve forte impacto na estratégia de crescimento, provocando de forma rápida a queda na desigualdade de renda e, consequentemente, a redução da pobreza.

Siedenberg (2003) afirma que a solidificação do conceito de desenvolvimento, como parte das mudanças socioeconômicas, provocou a necessidade de buscar meios de medir o desenvolvimento. O PIB – Produto Interno Bruto, um indicador de referência quantitativa utilizado para medir o desenvolvimento econômico de um país, não atendia às necessidades socioeconômicas; desde 1954 alguns cientistas sociais já haviam sugerido a necessidade de amarrar o PIB a indicadores sociais da área da saúde, educação e moradia, buscando como finalidade melhor definir desenvolvimento. Discorre o autor que somente em 1990 o PNUD – Programa das Nações Unidas para o Desenvolvimento apresentou o IDH – Índice de Desenvolvimento Humano; a partir daí, os cientistas buscaram comparar diferentes aspectos de qualidade de vida, utilizando como base 130 países, todos com mais de 1 milhão de habitantes, consolidando, assim, uma definição mais completa de desenvolvimento, buscando uma junção dos aspectos econômicos e sociais.

Ainda no mesmo autor se depreende que, mesmo sofrendo várias críticas quanto a sua utilidade em medir o desenvolvimento socioeconômico, o PIB, dentre todos os indicadores, mede e qualifica o desenvolvimento e ainda é o que representa o papel mais relevante como indicador-chave. Não somente por ser um instrumento de simples medição do bem-estar, ou qualquer outro fator, mas a sua importância está em ser indicador estratégico para agências de desenvolvimento, locais, regionais e nacionais, além da política.

Segundo Siedenberg (2003), indicadores sociais geralmente são parciais e substituíveis, e a parcialidade serve para mensurar que o indicador é apenas parte do que ele representa, significa que ele também pode ser representado por outros indicadores; a questão central é, dentre todos os indicadores, identificar o que apresenta o melhor aspecto a ser analisado. Afirma que em outras áreas os indicadores são claros e objetivos; entretanto, quanto às sociais ainda há muitas discussões, como, por exemplo, os indicadores de bem-estar ou liberdade política. Os indicadores podem ser diferenciados de acordo com os objetivos do desenvolvimento, classificando-se entre indicadores per capita, indicadores percentuais e indicadores estruturais, que podem ser utilizados para diversas finalidades, tais como, diagnosticar as condições de desenvolvimento social ou setorial, propiciar informações sobre problemas sociais ou crises eminentes, servir de base para planos ou questões políticas, ponderar sobre metas e estratégias setoriais.

Em diversas publicações sobre análises sociais, alega Siedenberg (2003) que se pode ver o PIB e a renda per capita sendo analisados em conjunto com diversos indicadores sociais, que podem ser de dados ou números, sempre com representação significativa, a fim de representar o desenvolvimento econômico e social de vários países. Dentre alguns cita indicadores de nutrição, de saúde, ambientais, habitacionais, educacionais.

E sintetiza que os indicadores de desenvolvimento socioeconómico são medidas estatísticas que figuram a realidade razoável quando inseridas no contexto teórico e metodológico, dando-lhes o significado adequado. Além disso, lembra que se deve ter em mente que são parciais e mutáveis, o que dá à análise a oportunidade de distorcer ou manipular a realidade.

O estudo sobre Siedenberg (2003) propicia o entendimento de que a abundância de indicadores de desenvolvimento socioeconômico contribui muito para a consolidação do conceito de desenvolvimento em sentido amplo, ao vincular

aspectos puramente econômicos e incluir aspectos sociais e ambientais em seu conceito. Demonstra o autor que, embora algumas áreas já apresentem indicadores consolidados e incontroversos, em outras ainda há muito trabalho a ser feito, seja na coleta de dados estatísticos, seja na consolidação da respectiva concepção teórica. A proliferação de indicadores e análises tem contribuído indiretamente para que países e regiões sistematizem e apresentem dados estatísticos atualizados, para garantir melhor posição nos respectivos *rankings*. Reafirma que os indicadores de desenvolvimento não têm apenas uma função básica – a função informativa. Os indicadores de desenvolvimento socioeconômico também podem ter uma função avaliativa, reguladora ou decisória. Portanto, é indiscutível sua importância na análise do desenvolvimento socioeconômico regional.

4.4 IMPLICAÇÕES DO *E-COMMERCE* NO DESENVOLVIMENTO ECONÔMICO

A inovação está cada dia mais presente no cotidiano da sociedade, com reflexos em todas as áreas e setores; há interpretações equivocadas do que é inovação, para uns seria a criação ou desenvolvimento de algo novo, uma nova ideia, mas, inovação vai muito além disso, ela pode ser uma forma de se fazer algo diferente do que já existe, recriar processos, transformar negócios, criar novas maneiras de agregar valor, seja ele econômico ou social. Numa busca conceitual de inovação, podem-se identificar várias definições, a depender da área objeto de análise, economia, gestão, educação; uma ideia mais prática de inovação poderia ser uma maneira efetiva de, com sucesso, e através de novas ideias, agregar valor ao que já existe (AUDY, 2017).

De acordo com a literatura, inovação pode ser classificada em dois tipos.

- A Incremental é aquela que busca melhorias nos diversos ciclos de vida, seja de um produto ou de um processo; nem sempre são melhorias profundas ou de grande impacto; assim como a tecnologia a elas aplicada, a sua finalidade é de apenas proporcionar melhorias onde quer que sejam implementadas, produto ou processo (AUDY, 2017).

- A Disruptiva, ao contrário da Incremental, busca mudanças drásticas, a ponto de romper paradigmas existentes; a ideia é a de criar um novo nível em relação à tecnologia utilizada, criando dessa forma um mundo novo de oportunidades

de desenvolvimento, e de forma que se criem ciclos de inovações; as inovações disruptivas são radicais e acabam por criar novas demandas, nos mercados, indústrias, em aplicações e processos, sejam eles econômicos ou sociais. Nesse contexto, pode-se inserir o *e-commerce*, como uma inovação disruptiva (AUDY, 2017).

Schumpeter (apud FEITOSA, 2011) aborda a inovação e a sua importância para o desenvolvimento, sugere que se deve analisar as suas principais características. Discorre que, em meados dos anos 70, a sociedade mundial passava por profundas transformações em virtude das mudanças do processo produtivo, quando surgiu a necessidade de um novo paradigma tecnológico, principalmente devido à globalização dos mercados. Demonstra que essa ideia de transformação pela inovação releva a importância da inovação tecnológica e organizacional no sucesso das empresas; dessa forma, ganha mais sentido investir em conhecimento, esse o principal recurso no cenário de inovação tecnológica.

Na visão se Schumpeter, a inovação é essencial para o processo de desenvolvimento capitalista, uma vez que ela traz novas perspectivas de mercado, podendo, através da sua dinâmica econômica, gerar algumas vantagens competitivas para as empresas, ocasionadas pela inserção de um novo bem no mercado, uma mudança tecnológica na forma de produzir determinado produto ou até na abertura de um novo mercado, fato esse relacionado ao *e-commerce*. A geração de inovações se tornou um pressuposto básico do crescimento e desenvolvimento econômico, além de um diferencial competitivo; essa visão em que Schumpeter aponta a inovação como uma força tão relevante pode mudar o equilíbrio competitivo, além de promover o desenvolvimento econômico (FEITOSA, 2011).

Segundo Feitosa (2011), a teoria shumpeteriana procura suplantar os limites da teoria neoclássica, ela busca embasar-se nos modelos de equilíbrio para gerar um mercado competitivo, que tem como ponto central os empresários como disseminadores e introdutores de inovações, as grandes empresas, além dos instrumentos de crédito para o processo de inovação; acredita na ideia dos movimentos cíclicos da economia, tendo como base o modelo de fluxo circular no qual o processo de desenvolvimento não ocorre de maneira gradual e contínua, mas em ações de grandes interrupções com saltos em relação do crescimento e depressão.

Esses saltos são a força propulsora do desenvolvimento, gerado pelo empurrão tecnológico, assim o desenvolvimento econômico é resultado da ruptura do fluxo circular e o estímulo para o começo de um novo círculo no qual se aplica a

inovação. Para Schumpeter (apud FEITOSA, 2011), os círculos estão dentro de uma lógica, chamada de destruição criadora do processo de inovação, onde a estrutura econômica acaba modificada com a inserção de novos produtos ou de surgimento de um novo mercado.

No mundo atual, a capacidade das empresas em gerar inovações pode ser a chave para o seu sucesso. A globalização acirrou o processo de concorrência; o surgimento de novos mercados, como o *e-commerce*, é um exemplo claro da concorrência dos mercados, com forte impacto no preço de produtos e serviços, com isso é cada vez mais relevante o processo de aprendizagem e adequação das empresas às novas tecnologias. No mundo moderno, o diferencial não é apenas adquirir o conhecimento, mas, como utilizá-lo de forma a gerar mais inovações. Ultimamente alguns fatores têm contribuído para o reconhecimento do processo inovativo, o principal deles é o de que a inovação e o conhecimento são fenômenos centrais na dinâmica do crescimento econômico. Fato é que a inovação não está relacionada apenas às mudanças tecnológicas, mas, também, a mudanças organizacionais (FEITOSA, 2011).

Alega Feitosa que, as principais teorias econômicas sempre tiveram dificuldades de analisar inovação, a inovação tecnológica como fator externo à dinâmica econômica. Porém, algumas discussões sobre a importância da inovação no desenvolvimento regional podem ser analisadas, partindo do ponto em que ela é fator chave para o desenvolvimento econômico, a depender das características próprias de cada região, como competências acumuladas e forte conhecimento dessas regiões; a inovação pode ser importante recurso para as empresas dessa região, principalmente se utilizada como diferencial competitivo.

Para o autor, um aspecto importante no processo de análise do desenvolvimento local é o que demonstra que da mesma forma que as empresas necessitam se estruturar de forma a desenvolver-se estruturalmente e tecnologicamente, as regiões também precisam se preparar e criar sistemas de integração inovativa baseados em cooperação, interdependência e valorização coletiva. A geração de inovação não depende apenas da competência das empresas em desenvolver suas capacidades de inovação individualmente, mas, na troca de experiências existentes em outras empresas que estão inseridas no sistema econômico (FEITOSA, 2011).

5 INDÚSTRIA CALÇADISTA DE FRANCA: contexto histórico e desafios

A indústria calçadista de Franca-SP já foi referência nacional na produção de calçados masculinos em couro; tendo como principal característica a sua qualidade, o setor foi um dos pioneiros na exportação, assim a indústria sempre teve papel importante na composição da economia, vista como responsável pelo desenvolvimento socioeconômico da cidade.

Franca está localizada no norte do estado de São Paulo, a aproximadamente 400km da capital São Paulo, possui uma população de aproximadamente 358.539 pessoas, conforme estimativa do IBGE; a cultura de Franca quanto à produção de calçados sempre foi objeto de estudos acadêmicos, o que demonstra a sua liderança na produção de calçados no Brasil.

Como citam Sampaio e Junior (2019, p.7),

> O sistema industrial localizado de calçados masculinos de couro em Franca (SP) é o mais tradicional do estado de São Paulo. Está situado na Região Administrativa de Franca, a aproximadamente 400 km da capital. Ainda hoje, representa o maior aglomerado de produção de calçados masculinos de couro do Brasil, com 1.456 estabelecimentos industriais calçadistas, sendo a maior parte deles formada por micro e pequenos estabelecimentos, geradores de 16.713 empregos formais em 2017 (MTE/RAIS, 2018). No ano de 2018, Franca produziu 26,8 milhões de pares, sendo 1,2 milhões exportados para mais de 60 países, sobretudo Estados Unidos e Argentina, arrecadando US$ 67.373.725,00 (SINDIFRANCA, 2019).

A indústria do calçado sempre teve grande contribuição para o desenvolvimento social e econômico da cidade de Franca-SP; através dos anos pode-se verificar vasta produção de material acadêmico, inúmeros artigos, dissertações e teses de mestrado e doutorado tratando dos vários aspectos relacionados a essa atividade; dentre essas obras, algumas podem ser citadas.

Como ressalta Barbosa (2003), o início da indústria francana aconteceu com base no pequeno capital, ou seja, com baixa injeção de capital e de modo artesanal; entretanto, essa ausência de capital não inviabilizou o seu crescimento, ela foi evoluindo de forma gradual, passando por todo o processo de evolução até chegar ao momento de contar com a participação do grande capital, a partir da década de 70; em 1921 instalou-se a primeira fábrica na cidade, a Fábrica de Calçados Jaguar, que funcionou de 1921 a 1926; entre as principais empresas constituídas no início do

século XX, mencionem-se a Honório & Cia (Calçados Peixe), Calçados Maniglia, Palermo, Spessoto e outras.

Braga Filho (2000), com seu artigo “A reorganização da indústria de calçados de Franca”, em que trata da indústria calçadista e as suas necessidades de inovação para alavancar o desenvolvimento, norteou parte deste trabalho. Para desenvolver o estudo, foi necessária uma análise profunda da atividade, apontando a sua evolução desde 1921, demonstrando que o crescimento da indústria foi gradativo, de forma que em 1953 chegou a representar 50,8% do valor total da Indústria de Transformação. A produção de calçados se transformou nos anos seguintes, gerando uma grande quantidade de novos postos de trabalho; a partir da década de 90 a grande competitividade da indústria calçadista interna e externa fez com que as indústrias francanas buscassem se reorganizar, a fim de se tornarem mais competitivas.

5.1 O SURGIMENTO DAS REDES DE COOPERAÇÃO

Em outro estudo apresentado por Pires e Machado (2012), na edição *online* da Revista Eletrônica de Administração, foram apresentadas as Redes de cooperação como alternativa para o desenvolvimento local da indústria calçadista francana; o estudo busca apresentar caminhos para que a indústria possa se fortalecer, proporcionando benefícios sociais e econômicos para a cidade.

As últimas décadas apresentaram grandes transformações para as pessoas e para as empresas. A globalização, em conjunto com as inovações tecnológicas, introduziu uma nova realidade; para as empresas, todas essas mudanças levaram-nas a buscar práticas cooperativas em suas gestões, propiciando, assim, que suas potencialidades fossem aperfeiçoadas. Com isso, a competitividade se tornou o grande desafio da indústria de calçados francana; nos últimos anos, várias empresas consideradas grandes encerraram suas atividades de produção própria. Empresas tradicionais, que não conseguiram vencer a barreira imposta pelo novo cenário, ao qual tiveram que se adequar, sofreram o impacto. Calçados Sândalo, Samello, entre outras, passaram a terceirizar a sua produção, e outras, infelizmente, encerraram suas atividades, como Agabê e Pé-de-Ferro.

Diante desse cenário, a cidade viu se desenvolverem as micros e pequenas empresas como os principais produtores de calçados; esse perfil de empresa apresenta limitações, principalmente no que tange à busca por recursos financeiros necessários ao seu desenvolvimento. Nesse contexto, buscando minimizar os efeitos da ausência de capital, surgiu a necessidade de maior cooperação entre as empresas envolvidas na cadeia de produção.

5.2 O SURGIMENTO E PROSSEGUIMENTO DO SISTEMA INDUSTRIAL LOCAL DE FRANCA

Segundo Sampaio e Junior (2019), a indústria de calçados francana se consolidou na década de 70, e desde então enfrentou fortes alterações, o que afetou todo o processo de transformação da indústria calçadista nos últimos 25 anos, e a forma de utilização do SIL - Sistema Industrial Localizado de Franca, o maior produtor de calçados masculinos de couro do Brasil. Com o aumento dos custos de produção, a indústria se viu obrigada a buscar formas de reduzi-los, optando por diminuir o número de trabalhadores em linha de produção, a utilização de novos equipamentos e a implantação de processos produtivos; junto a isso, a flexibilização nos modelos de plantas industriais. A partir de 1990, surgiu também a terceirização de etapas do processo produtivo, como pesponto e o corte, que passaram a ser realizados por empresas menores, fundadas por ex-funcionários dessas fábricas.

A indústria calçadista de Franca passou, também, pela guerra fiscal imposta por estados e municípios, em que predominava a oferta de vantagens, fossem através de benefícios fiscais ou em infraestrutura física, além da oferta de mão de obra, o que desencadeou que grandes indústrias, tais como, Democrata S.A, Rafarillo, Ferracine, entre outras, optassem por transferir suas plantas industriais para outros estados e municípios; porém, mantiveram o controle, ou seja, a gestão administrativa e o centro de decisão na cidade. No entanto, esse movimento foi praticado somente pelas grandes fábricas; as menores, até por não terem disponibilidade financeira para o investimento na mudança da operação, optaram por manter-se na cidade; entretanto, também fizeram mudanças no seu processo industrial, inserindo uma maior utilização de mão de obra terceirizada nas etapas de produção. Esse processo fez surgirem muitos trabalhadores optando pela abertura de microempresas de prestação de serviços, e despertaram o interesse das fábricas, uma vez que essa

terceirização trazia uma redução nos custos, e a minimização das responsabilidades trabalhistas (SAMPAIO e JUNIOR, 2018).

Essas transformações ocorridas nos últimos anos, tanto na indústria calçadista francana, assim como na indústria nacional, obrigaram o processo industrial a ser mais flexível, especialmente na terceirização das etapas de produção do calçado (pesponto e corte). Esse fato fez com que o SIL – Sistema Industrial Local existente em Franca, também se ajustasse, devido à inovação tecnológica, e visando à redução de custos.

A flexibilização fez com que as micro e pequenas empresas passassem a contribuir com uma grande parcela de alocação de mão de obra, empregando formalmente milhares de trabalhadores. A pandemia da COVID-19, com as imposições sanitárias e sociais, trouxe prejuízos para a indústria calçadista e fez com que se perdessem muitas dessas posições de trabalho.

De acordo com os dados do CAGED (Cadastro Geral dos Empregados e Desempregados), 2020, devido ao impacto da pandemia COVID-19, a indústria apresentou saldo negativo na balança de admissões, e desligamentos com números relevantes para o período; uma perda de -4.883 postos de trabalho, conforme demonstrado na Tabela 3.

Tabela 3 – Admissões e Desligamentos - 2020

Setores	Admissões	Desligamentos	Saldo
Indústria	12709	17592	-4883
Construção	1915	1978	-63
Serviços	10296	10343	-47
Agropecuária	171	157	14
Comércio	12725	11238	1487
TOTAL	**37816**	**41308**	**-3492**

Fonte: Elaborada pelo autor com base no CAGED 2020

No ano de 2021, foram muitas incertezas desde o início; porém, com o avanço da campanha de vacinação, a reação positiva do mercado econômico refletiu também na indústria, que apresentou uma leve recuperação dos postos perdidos no ano anterior; na comparação entre os anos de 2020 e 2021, pode-se ver uma melhora no aumento das contratações de aproximadamente 20% na relação entre admissões e desligamentos (-84), conforme demonstrado na Tabela 4.

Essa movimentação mostra que o setor buscou formas para equacionar as dificuldades apresentadas durante a pandemia, apesar da perda de postos de trabalho.

Tabela 4 – Admissões e Desligamentos - 2021

Setores	Admissões	Desligamentos	Saldo
Indústria	946	1030	-84
Construção	213	174	39
Serviços	1268	1002	266
Agropecuária	7	5	2
Comércio	1553	1109	444
TOTAL	**3987**	**3320**	**667**

Fonte: Elaborada pelo autor com base no CAGED 2021

5.3 OS DESAFIOS E A CONTRIBUIÇÃO DO SETOR

O ramo calçadista vive uma grande transformação desde 2020, um ano que deve ser considerado como um marco para o setor, devido às mudanças que impuseram a necessidade de se reinventar. A pandemia trouxe um cenário desafiador para a indústria calçadista, gerando quedas em todos os seus indicadores. Segundo dados do relatório setorial da ABICALÇADO (2021), o setor possui mais de 85% das suas vendas realizadas no mercado interno, e, com o avanço da pandemia da COVID-19, que restringiu a circulação de pessoas e decretou o fechamento do comércio e da indústria, a produção anual apresentou queda de 18%, ocasionando, também, a diminuição da capacidade instalada. Tal declínio fez com que a indústria retrocedesse 16 anos, em se tratando de performance, e o reflexo disso foi a perda de 21 mil postos de trabalho; nas exportações, o impacto também trouxe consequências negativas, retrocedendo a patamares de quatro décadas atrás, apresentando queda de 18,6%, em dados do Relatório Setorial da Indústria de Calçados do Brasil, elaborado pela ABICALÇADOS.

A produção mundial de calçados apresentou uma queda de produção de 19% em relação ao ano de 2019, totalizando uma produção mundial de 18,1 bilhões de pares ante 22,4 de 2020. Na figura 3 podem-se observar os números da produção mundial, assim como, importação, exportação e consumo.

Figura 3 – Evolução do comércio, consumo e produção mundial de calçados

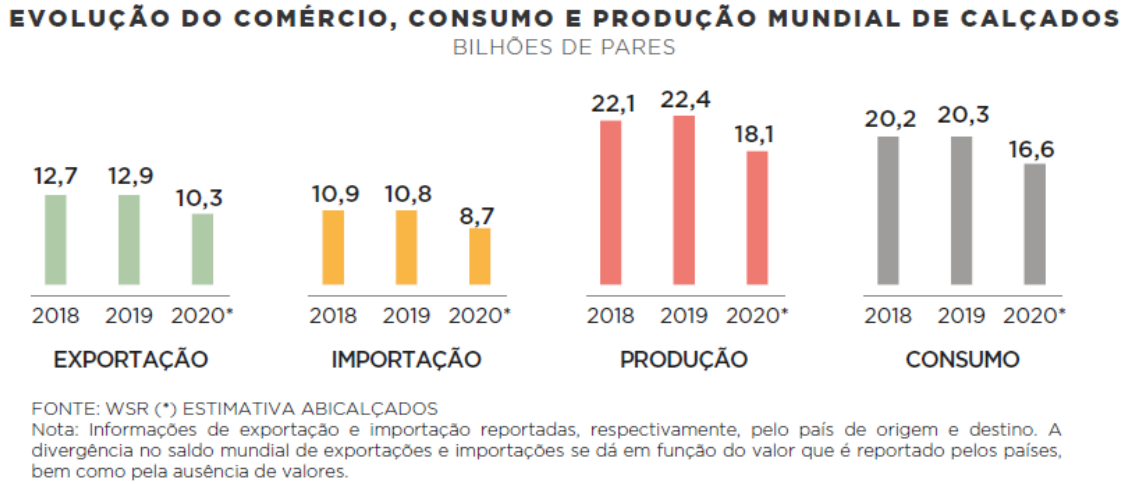

Fonte: Relatório Setorial 2021 ABICALÇADOS

A produção de calçados do Brasil apresentava certa estabilidade desde o ano de 2018, apesar da baixa demanda do mercado interno; em 2019 houve um aumento na produção de algo em torno de 0,4% em relação ao ano de 2018; em 2020, impactada com as consequências da crise sanitária causada pela COVID-19, e com o fechamento do comércio, além do aumento dos custos, a produção sofreu uma queda de 18,4%, em pares; essa queda significa que a indústria deixou de produzir 763,7 milhões de pares, o que representa um retorno a patamares de 15 anos atrás.

Figura 4 – Produção nacional de calçados

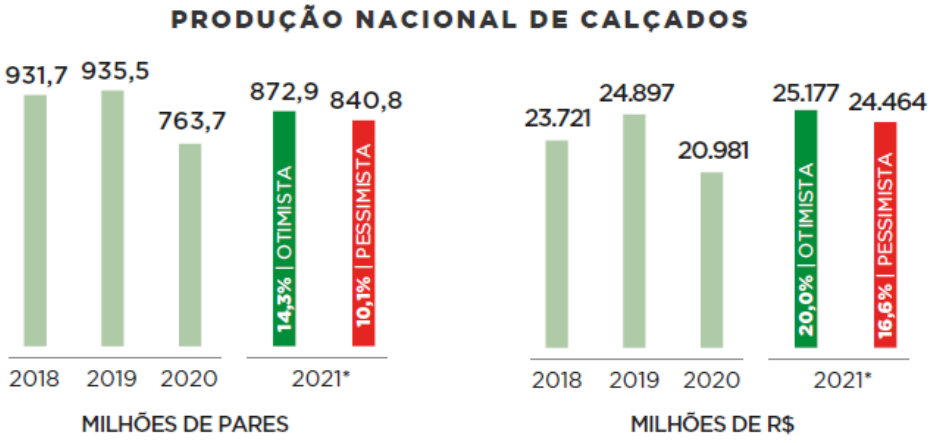

Fonte: Relatório Setorial 2021 ABICALÇADOS

A previsão para o ano de 2021, no momento em que foi apresentado o relatório, era otimista para o período, projetando um aumento na produção de algo próximo a 14,3%, o que representa uma produção de 872,9 milhões de pares; em uma comparação com o período pré-pandêmico seria um cenário realmente otimista, conforme se pode observar na figura 5, abaixo.

Figura 5 – Variação anual da produção de calçados/Variação frente ao nível pré-pandemia (2019-2021)

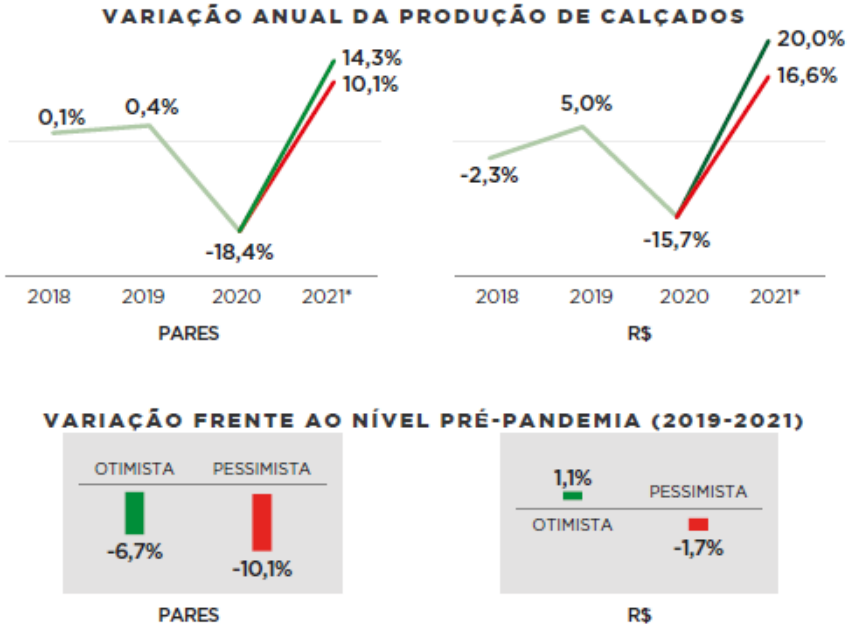

Fonte: Relatório Setorial 2021 ABICALÇADOS

Os anos de 2020 e 2021 apresentaram uma queda expressiva na produção da indústria calçadista, e o principal impacto negativo dessa equação foi o fechamento do comércio. Na figura 6 abaixo, pode-se verificar quais foram os principais fatores que impactaram a queda da produção nesse período de pandemia.

Entretanto, toda essa crise apresentou, também, aspectos positivos, principalmente no processo de digitalização da indústria calçadista; várias entidades de representação da indústria desenvolveram inúmeras ações para a divulgação das possibilidades de inserção da indústria no mercado digital, tanto no mercado interno como no externo.

Figura 6 – Ranking dos principais impactos da Covid-19 sobre a indústria calçadista brasileira

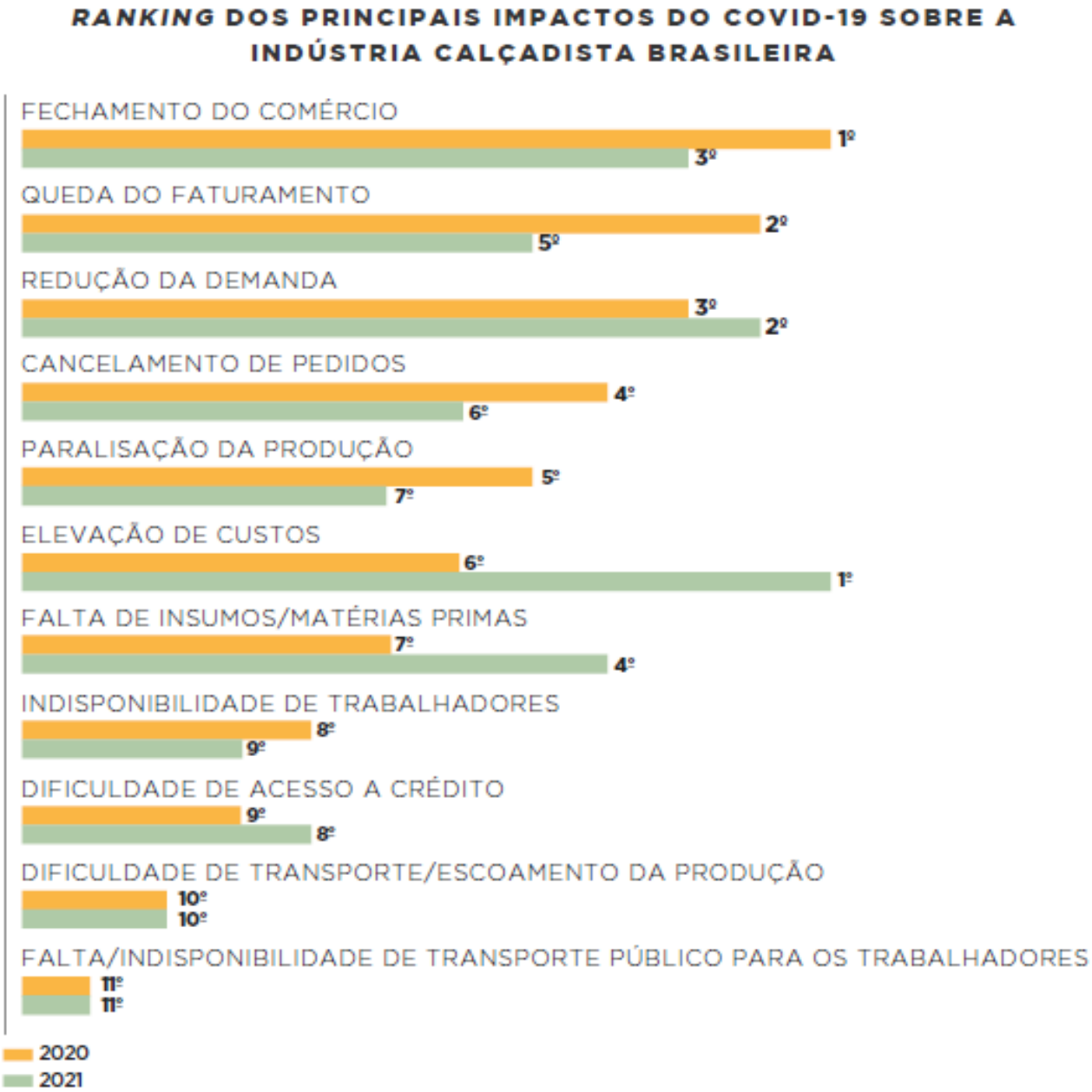

Fonte: Relatório Setorial 2021 ABICALÇADOS

Muitas indústrias buscaram formas de fazer a sua transformação digital, e assim poder participar desse mercado que está em pleno crescimento.

6 ESTUDO NAS PEQUENAS E MÉDIAS EMPRESAS CALÇADISTAS: DIFICULDADES E AVANÇOS DO *E-COMMERCE*

6.1 PROCEDIMENTOS METODOLÓGICOS

As discussões conceituais demonstram que a transformação digital exige muito mais do que apenas recursos tecnológicos. Neste trabalho, pontua-se a necessidade de abarcar a cultura organizacional e informacional, e, nesse contexto, encontra-se a questão de pesquisa: Como a cultura informacional pode impactar na transformação digital, trazida pela expansão do *e-commerce* nas pequenas e médias empresas calçadistas, e quais as dificuldades e vantagens desta atividade sob a perspectiva do desenvolvimento socioeconômico?

Por meio desta questão de pesquisa que norteia o trabalho, é possível traçar o objetivo geral de explorar os valores, as crenças e os mitos desenvolvidos em relação às Tecnologias da Informação e Comunicação – Tic´s, que facilitam ou dificultam a entrada das pequenas e médias empresas na modalidade do *e-commerce*, para manutenção ou crescimento de suas atividades socioeconômicas na cidade de Franca-SP.

Para tanto, foi feita, em um primeiro momento, uma revisão bibliográfica para compreender o panorama da indústria de calçados de Franca-SP. A seguir, foram analisadas as características do *e-commerce*, como conceitos fundamentais, seu surgimento e crescimento nos últimos anos, demonstrando ser um pilar para o desenvolvimento regional. Por fim, a revisão bibliográfica buscou identificar acerca da cultura organizacional, apresentando o Modelo de Tipologia Cultural proposto por Cameron e Quinn (2011), além de fundamentos da cultura.

Após a análise bibliográfica, deu-se início à pesquisa de campo. Para conhecer a realidade do tema na cidade de Franca, e buscar subsídios para amparar o objetivo proposto no presente estudo, foi realizada a pesquisa de campo em quatro setores: 1) Indústrias de calçados; 2) Empresas *marketplace; 3)* Sindicato patronal do setor calçadista de Franca; 4) Secretaria Municipal de Desenvolvimento de Franca.

O processo de coleta de dados se efetivou por meio de questionários semiestruturados, expostos como Apêndices, específicos para cada um dos quatro setores.

1) **Indústrias de Calçados** – Foram selecionadas através de indicações e contatos do pesquisador quatro indústrias de calçados. Os questionários para as

quatro indústrias de calçados permitiram tabulação dos dados, categorizar e prover análise discursiva e análise quantitativa, ainda que simplificada. Sabendo que não se pode generalizar, mas permite conhecer os meandros do tema na prática empresarial e contribuir com estudos sobre o tema. O questionário foi segmentado em três partes:

Parte I – Dados sobre a empresa; mesmo mantendo o sigilo do nome da empresa, entende-se relevante o levantamento de alguns dados para análise de tempo no mercado, porte da empresa etc.

Parte II – Dados sociodemográficos e funcionais dos respondentes – tendo em vista a necessidade dos dados para efeito de análise comparativa.

Parte III – Questões temáticas, apresentadas no Apêndice A, Quadro I, que tratam de “explorar os valores, as crenças e os mitos desenvolvidos em relação às Tecnologias da Informação e Comunicação (Tic´s), que facilitam ou dificultam a entrada das pequenas e médias empresas na modalidade do *e-commerce*, para manutenção ou crescimento de suas atividades socioeconômicas na cidade de Franca-SP”, para contribuir no alcance do objetivo do presente trabalho.

A partir da categorização dos dados foi possível tecer a análise dos elementos de sua cultura organizacional e informacional e classificar o perfil das empresas segundo o modelo de Cameron e Quinn (2011), para averiguar o que se destaca entre as 4 tipologias de Cultura: Clã, Inovativa, Mercado e Hierárquica.

2) *Marketplace*: Foram selecionados dois *marketplace* da cidade de Franca para a presente pesquisa. São empresas privadas. O instrumento de pesquisa foi questionário semiestruturado com as questões apresentadas no Apêndice B. Objetivou-se conhecer a percepção destas empresas sobre o perfil das indústrias de calçados como clientes, assim como levantar um diagnóstico das dificuldades e dos avanços durante a pandemia dos serviços com indústrias de calçados na cidade de Franca-SP.

3) Entidade representativa: Instrumento de pesquisa também foi questionário. As questões estão apresentadas no Apêndice C, para diagnóstico do perfil das empresas que buscam informações sobre o *e-commerce* no município de Franca, assim como conhecer a estrutura e os benefícios que as entidades oferecem aos associados na promoção de inovação nos modelos de negócios.

4) Secretaria Municipal de Desenvolvimento de Franca: Instrumento de pesquisa também foi questionário. As questões estão apresentadas no Apêndice D, o questionário tem como fim conhecer as atividades que são realizadas pelo

governo municipal, a fim de incentivar o comércio eletrônico no município, e levantamento do impacto socioeconômico dos novos modelos de negócios, com foco no *e-commerce*, das indústrias de calçados.

Após a coleta de dados, deu-se início à etapa de análise de dados. Sendo que, a primeira etapa da análise foi tabular cada uma das respostas no *software* Microsoft Excel. Esta tabulação permitiu a unificação dos dados e análise.

A análise propriamente dita dos dados foi feita pelo *software* SPSS v. 12. Algumas perguntas do questionário permitiam a empresa assinalar mais de uma alternativa. Desse modo, a análise no SPSS permitiu analisar cada pergunta separadamente, a fim de promover rigor na pesquisa científica e assegurar a qualidade das respostas obtidas. Para os itens em que o respondente não apresentou resposta válida, foi inclusa uma resposta “Não se aplica”, que permitiu inclusão dos quatro respondentes na análise, sem distorção da amostra.

Alguns itens foram analisados de forma gráfica, permitindo-se visualização dos dados. Os demais foram analisados em forma tabular, por facilitar não apenas a visualização, utilizando o método descritivo a partir da frequência, assim como a discussão e tomada de decisão com base nos dados analisados. A seguir os dados coletados são apresentados, descritos e analisados.

Assim, a Tabela 5 apresenta o perfil das empresas e dos respondentes das quatro indústrias de calçados entrevistadas.

Tabela 5 – Perfil das empresas

Conceitos/empresas	1	2	3	4
Cargos	Sócio	Funcionário	Sócio-Diretor	Funcionário
Função	CEO	Gestão de *e-commerce*	CEO	Planejamento/Financeiro
Faixa Etária	41 a 50 anos	Abaixo de 30 anos	30 a 40 anos	41 a 50 anos
Escolaridade	Graduação	Graduação	Graduação	Pós-Graduado
Função/Fundador	Diretor	Diretor	CEO	Diretor
Familiares	0	1	1	4
Tempo de Mercado	21 a 40 anos	Acima de 40 anos		Acima de 40 anos
Funcionários Efetivos	25	80	4	20
Tempo de atuação no *e-commerce*	4 anos	4	2	Não atua no *e-commerce*

Fonte: Elaborada pelo autor

É possível perceber que 50% dos respondentes foram os próprios sócios da empresa, enquanto os outros 50% atuam como funcionários de suas respectivas empresas.

Em relação à função exercida pelos respondentes na empresa, metade deles atua como CEO da empresa, com funções de gestão empresarial, enquanto outro respondente atua como administrador do *e-commerce,* e outro como Planejamento e Financeiro. Entende-se que os respondentes, embora atuem com diferentes funções, estão envolvidos em aspectos estratégicos do negócio, apresentando competência para preencher o questionário com informações relevantes para a presente pesquisa. Observou-se, também, o apontamento de uma área que surgiu com a inserção do comércio eletrônico dentro das indústrias calçadistas.

No que diz respeito à faixa etária dos respondentes, a maioria está acima de 30 anos (75%). Pode-se deduzir maturidade profissional dos respondentes.

Um aspecto importante apontado relaciona-se ao grau de escolaridade, todos os respondentes são graduados em nível superior, e um deles possui pós-graduação Lato Senso.

Quanto às funções exercidas pelos fundadores de cada empresa, embora sejam quatro empresas entrevistadas, uma delas conta com três sócios, os quais, individualmente, atuam em áreas distintas: Diretor de Compras e Produção, Diretor Financeiro e Diretor Comercial. Nas outras três, os sócios atuam como Diretor Geral (CEO) de sua respectiva empresa.

No que diz respeito ao número de familiares atuantes como colaboradores na empresa, em busca de uma evidência acerca das características de empresa familiar discutidas pela pesquisa, percebe-se que o número de parentes é relativamente baixo.

Outro aspecto importante se dá em relação ao tempo de mercado de cada uma das empresas. A heterogeneidade pode permitir a percepção a partir de diferentes experiências por tempo de mercado.

Em relação ao número de funcionários nas indústrias, a quantidade varia de 4 a 80 funcionários ativos em 2021.

Na análise do momento em que as empresas iniciaram atuação no *e-commerce*, concluiu-se que apenas uma das indústrias não trabalha com *e-*

commerce, o que já era de conhecimento do pesquisador, ao conhecer suas dificuldades para tal. As demais entraram a partir de 2018.

6.2 APRESENTAÇÃO E ANÁLISE DOS DADOS

Esta seção apresenta os resultados obtidos a partir da apresentação e análise de dados coletados nos quatro setores pesquisados: 1) Indústrias calçadistas; 2) *Marketplace;* 3) Entidade representativa e 4) Secretaria Municipal de Desenvolvimento de Franca. Para organização e visualização dos resultados, cada subseção contempla um setor entrevistado.

6.2.1 Dados, análise e resultados da indústria calçadista

A partir da análise dos dados obtidos com as quatro indústrias de calçado, é possível traçar um panorama descritivo dos respondentes, como cargo, idade, grau de instrução, assim como um panorama da empresa, como quantidade de funcionários e tempo de atuação no mercado. Esta análise descritiva permite compreender as características dos respondentes, conhecer a cultura organizacional, para averiguar se é promotora ou não do uso do *e-commerce*. Os dados e análises pertinentes às indústrias estão contemplados entre as Tabelas 6 e 34.

A seguir, a Tabela 6 apresenta o processo de adequação à transformação digital adotado pelos respondentes. É válido ressaltar que, neste item, os respondentes poderiam assinalar mais de uma opção.

Para a avaliação dos processos de transformação digital utilizados pelas empresas, foram expostas algumas possibilidades, no instrumento de pesquisa. A Tabela 6 demonstra as opções selecionadas pelas quatro empresas. Foi observado que a transformação digital foi além da aquisição de tecnologias, percebe-se que de fato as empresas pesquisadas estão investindo na contratação de serviços de terceiros especializados (42,86%) e também na qualificação da mão de obra para as novas tecnologias (42,86%); apenas uma empresa selecionou a busca de parcerias com entidades como Fiesp, Sebrae, o que pode denotar falta de força ou apoio destas entidades junto ao setor em relação à inovação.

Tabela 6 – Adequação ao processo de transformação digital

	Frequência	Porcentagem	Porcentagem Válida	Porcentagem Acumulada
Buscando parcerias (Sebrae, Fiesp)	1	14,29%	14,29%	14,29%
Contratando serviços de terceiros	3	42,86%	42,86%	57,14%
Qualificando a equipe para as novas tecnologias	3	42,86%	42,86%	100,00%
Total	7	100,00%	100,00%	

Fonte: Elaborada pelo autor

Na Tabela 7, encontra-se a percepção dos respondentes com relação ao(s) setor(es) que foram afetados pela transformação digital. Do mesmo modo que na Tabela 16, os respondentes tiveram a opção de assinalar mais de uma alternativa. Assim, a maior parte dos respondentes sentiu um impacto da transformação digital no setor comercial (60%). Setores como relacionamento com o cliente e Tecnologia da Informação (TI) também foram mencionados.

Tabela 7 – Setor mais impactado pela transformação digital

	Frequência	Porcentagem	Porcentagem Válida	Porcentagem Acumulada
TI - Tecnologia da Informação	1	20,00%	20,00%	20,00%
Relacionamento com cliente	1	20,00%	20,00%	40,00%
Comercial	3	60,00%	60,00%	100,00%
Total	5	100,00%	100,00%	

Fonte: Elaborada pelo autor

Na Tabela 8 a seguir, discute-se a forma com que a empresa conserva e utiliza informações sobre clientes, visando aumentar o relacionamento com eles, e crescimento no número de vendas. Nesse quesito, percebe-se um uso elevado de sistemas de Gestão de Relacionamento com Cliente (CRM) e outras ferramentas que permitam estreitar esta relação com o principal ativo da organização, isto é, seu cliente.

Tabela 8 – Guarda de informações sobre compras de clientes

	Frequência	Porcentagem	Porcentagem Válida	Porcentagem Acumulada
Utilização de CRM	2	50,00%	50,00%	50,00%
Outras	2	50,00%	50,00%	100,00%
Nada				
Total	4	100,00%	100,00%	

Fonte: Elaborada pelo autor

Na Tabela 9, apresentada a seguir, discute-se sobre as novas tecnologias de informação adquiridas nos últimos anos. Nesse sentido, entende-se que 20% dos respondentes não adotaram nenhum sistema novo nos últimos cinco anos, enquanto 40% adotaram um sistema para Faturamento, e outros 40% adotaram um sistema de ERP (Enterprise Resource Planning).

Tabela 9 – Tecnologia de gestão adquirida nos últimos cinco anos

	Frequência	Porcentagem	Porcentagem Válida	Porcentagem Acumulada
Nenhuma	1	20,00%	20,00%	20,00%
Sistema de Gestão Faturamento	2	40,00%	40,00%	60,00%
Sistema de Gestão ERP	2	40,00%	40,00%	100,00%
Total	5	100,00%	100,00%	

Fonte: Elaborada pelo autor

A Tabela 10 apresenta a última inovação realizada pela empresa. De forma heterogênea, cada respondente trouxe uma inovação distinta. 25% dos respondentes contrataram um ERP, 25% modernizaram maquinários de produção, 25% adquiriram máquinas tecnológicas e 25% automatizaram o sistema de faturamento e expedição automatizada.

Tabela 10 – Última inovação realizada na empresa

	Freq	Porcent.	Porcent. Válida	Porcent. Acumulada
Contratação ERP	1	25,00%	25,00%	25,00%
Modernização de maquinários de produção	1	25,00%	25,00%	50,00%
Aquisição de uma máquina mais tecnológica para a produção de solados.	1	25,00%	25,00%	75,00%
Sistema de Faturamento e Expedição automatizada	1	25,00%	25,00%	100,00%
Total	4	100,00%	75,00%	

Fonte: Elaborada pelo autor

O cliente está se apresentando como o principal ator da transformação do comércio eletrônico, ele é a mola propulsora dessa transformação; porém, hoje ele está nas redes sociais, nos *sites*. Assim, na Tabela 11 apresentam-se as estratégias da empresa para engajar com usuários digitais. Dessa forma, 20% dos respondentes destacaram adotar vendas via *marketplace*, enquanto 40% engajam usuários pelas redes sociais. Além disso, 40% realizam vendas em *site* próprio, realizando engajamento com usuários digitais em *site*.

Tabela 11 – Estratégia para os usuários digitais

	Frequência	Porcentagem	Porcentagem Válida	Porcentagem Acumulada
Vendas via marketplaces	1	20,00%	20,00%	20,00%
Vendas por meio de Redes Sociais (Instagram)	2	40,00%	40,00%	60,00%
Vendas através de site próprio	2	40,00%	40,00%	100,00%
Total	5	100,00%	100,00%	

Fonte: Elaborada pelo autor

Fazer com que a mensagem da empresa chegue ao cliente é o maior desafio das empresas em tempos de transformação digital; assim, foi questionado às empresas participantes da pesquisa, de que forma elas executam essa comunicação, e, pode-se observar, com base na Tabela 12, que elas optam pela comunicação através do Facebook e do Instagram (85,72%) e apenas 14,28% investem em Google Ads. Neste item, o respondente pôde assinalar mais de uma alternativa.

Tabela 12 – Forma de comunicação com o cliente

	Frequência	Porcentagem	Porcentagem Válida	Porcentagem Acumulada
Google Ads	1	14,28%	14,29%	14,29%
Facebook	3	42,86%	42,86%	57,14%
Instagram	3	42,86%	42,86%	100,00%
Total	7	100,00%	100,00%	

Fonte: Elaborada pelo autor

No comércio eletrônico, assim como no tradicional, tem-se como destaque a relevância do marketing, desta forma as empresas que estão inseridas nesse contexto do digital necessitam de estratégias para fazer com que os consumidores vejam a sua empresa e os seus produtos. Na Tabela 13, pode-se verificar que o uso das redes sociais está sendo o principal meio de marketing (60%) e, em seguida, o envio de e-mail marketing (40%). Neste item, o respondente pode assinalar mais de uma alternativa.

Tabela 13 – Formas de marketing para consumidores digitais

	Frequência	Porcentagem	Porcentagem Válida	Porcentagem Acumulada
Envios de e-mail marketing	2	40,00%	40,00%	40,00%
Campanhas nas redes sociais	3	60,00%	60,00%	100,00%
Total	5	100,00%	100,00%	

Fonte: Elaborada pelo autor

A Tabela 14 demonstra que as empresas estão em níveis diferentes de participações no mercado: tradicional e *e-commerce*; percebe-se empresa com 2% de

comércio eletrônico e 98% de comércio tradicional; outra, com as operações mais equilibradas, 40% no *e-commerce* e 60% no comércio digital, e uma com a operação 100% no comércio digital.

Tabela 14 – Porcentagem das vendas por canais

	E-commerce	Tradicional
Empresa A	2,00%	98,00%
Empresa B	40,00%	60,00%
Empresa C	100,00%	0,00%
Empresa D	00,00%	100,00%

Fonte: Elaborada pelo autor

Na Tabela 15, observa-se uma característica do *e-commerce* nas indústrias pesquisadas, a comercialização B2C (Business to Costumer), ou seja, a negociação direta da empresa com o consumidor; 50% dos respondentes são de contato direto com o consumidor final. Outros 25% dos participantes não responderam esta pergunta por considerarem uma informação sigilosa e estratégica da empresa. Outros 25% dos respondentes alegaram não possuir a informação referente a porcentagem de venda para usuários digitais no negócio.

Tabela 15 – Participação da venda direta para usuários digitais

	Frequência	Porcentagem	Porcentagem Válida	Porcentagem Acumulada
Não Respondido	1	25,00%	0,00%	0,00%
Não sabe	1	25,00%		
Consumidor Final	2	50,00%	100,00%	100,00%
Total	4	100,00%	100,00%	

Fonte: Elaborada pelo autor

Pela observação da Tabela 16, pode-se verificar, entre as quatro indústrias pesquisadas, que a maior vantagem causada pela implementação do *e-commerce* nas empresas objeto da pesquisa foi o aumento das vendas com (37,5%), seguido pelo aumento da margem com (25%), e outro aspecto extremamente importante, a redução de custo apontado com (25%) a última indicação, e não menos importante foi a diversificação da carteira de clientes com (12,5%). O conhecimento desse número faz crer que o *e-commerce* teve enorme impacto no resultado das empresas.

Tabela 16 – Vantagem que mais impactou seu negócio com o *e-commerce*

	Frequência	Porcentagem	Porcentagem Válida	Porcentagem Acumulada
Maior diversificação de clientes	1	12,50%	12,50%	12,50%
Aumento da margem	2	25,00%	25,00%	37,50%
Redução de custo	2	25,00%	25,00%	62,50%
Aumento das vendas	3	37,50%	37,50%	100,00%
Total	8	100,00%	100,00%	

Fonte: Elaborada pelo autor

Entende-se que o *e-commerce*, de modo geral, insere a necessidade de utilização de alguns sistemas de gestão, principalmente referentes ao faturamento e estoques, como se pode observar na Tabela 17 - 100% das empresas utilizam sistema integrado ERP, sendo que 50% utilizam o sistema Bling, 25% o MGIS5 e 25% referentes a outro sistema de gestão não especificado.

Tabela 17 – Sistema de gestão integrada utilizado

	Frequência	Porcentagem	Porcentagem Válida	Porcentagem Acumulada
Outro	1	25,00%	25,00%	25,00%
MAGIS5	1	25,00%	25,00%	50,00%
BLING	2	50,00%	50,00%	100,00%
Total	4	100,00%	100,00%	

Fonte: Elaborada pelo autor

A gestão do *e-commerce* faz com que as empresas tenham que investir em ferramentas de gestão; como visto nas questões anteriores, a gestão é de extrema importância. Na tabela 18, podem-se atestar três ferramentas que possuem forte impacto na gestão financeira das empresas; o uso de ferramentas de gestão de estoques aparece em (50%), o uso de intermediador de pagamento para a prevenção de *chargeback* devido às vendas através de cartão de crédito aparece com (33%), e o conciliador de cartão de crédito junto as adquirentes (Visa, MasterdCard) (16,67%).

Tabela 18 – Ferramentas de gestão utilizada pelas empresas

	Frequência	Porcentagem	Porcentagem Válida	Porcentagem Acumulada
Conciliador de Cartão de crédito	1	16,67%	16,67%	16,67%
Intermediador de pagamento - prevenção contra *chargeback*	2	33,33%	33,33%	50,00%
Gestão e controle de estoques	3	50,00%	50,00%	100,00%
Total	6	100,00%	100,00%	

Fonte: Elaborada pelo autor

Como se pode observar até a Tabela 18, foram abordadas na entrevista as questões que trazem à luz as características da transformação digital, como o uso de novas tecnologias, a melhora nos processos de gestão, nas estratégias de vendas e o impacto que o comércio eletrônico provocou no resultado econômico da empresa.

Todavia, como apontado no referencial teórico, por alguns estudiosos da cultura organizacional e da inovação, é um forte pressuposto que o processo de transformação digital pode ser penoso para uns e prazeroso para outros, tudo vai depender do tipo de cultura organizacional a que essas empresas são direcionadas neste momento de premência do uso de tecnologias de inovação e novas estratégias para alcance do cliente.

Sendo assim, a cultura organizacional foi objeto de análise também em relação às quatro indústrias referenciadas na pesquisa, com a finalidade de analisar se os valores, crenças e métodos de trabalho promoveram a inovação dos modelos de negócios ou se a resistência ao novo foi premente.

Foi apresentada aos pesquisados uma relação de atitudes para que fossem selecionadas aquelas que são mais valorizadas em seus colaboradores. Na Tabela 19 pode-se observar que o comprometimento foi o mais citado (50%), em seguida a liderança (25%), e motivação e criatividade com 12,5% cada. Pode-se inferir que, sim, o comprometimento é relevante em uma empresa; todavia, em um momento de premência de inovação, a atitude mais esperada poderia ser a criatividade.

Tabela 19 – Atitude mais valorizada nos colaboradores

	Frequência	Porcentagem	Porcentagem Válida	Porcentagem Acumulada
Criatividade	1	12,50%	12,50%	12,50%
Motivação	1	12,50%	12,50%	25,00%
Liderança	2	25,00%	25,00%	50,00%
Comprometimento	4	50,00%	50,00%	100,00%
Total	8	100,00%	100,00%	

Fonte: Elaborada pelo autor

Os resultados da Tabela 20 apontam que todas as empresas pesquisadas têm como principal regra e norma o foco na qualidade dos produtos (66,67%), com o foco no resultado (16,67%) e o foco no cliente também com (16,67%). Se comparado com outros estudos, destacados no referencial, pode-se salientar que na história do calçado francano a qualidade dos produtos é colocada como fator de relevância para o setor calçadista, percebe-se então que o foco em clientes está em

segundo plano, o que pode retardar as estratégias para inovar o modelo de negócios em relação ao alcance do cliente.

Tabela 20 – Norma e regra que melhor expressam o funcionamento da empresa

	Frequência	Porcentagem	Porcentagem Válida	Porcentagem Acumulada
Foco no resultado	1	16,67%	16,67%	16,67%
Foco no cliente	1	16,67%	16,67%	33,33%
Foco na qualidade dos produtos	4	66,67%	66,67%	100,00%
Total	6	100,00%	100,00%	

Fonte: Elaborada pelo autor

Na Tabela 21, pode-se analisar qual o principal objetivo das empresas pesquisadas no mercado, dentre as opções apresentadas; a geração de riqueza esteve presente em (33,33%), seguida pela oferta de produtos de qualidade, corroborando os dados da tabela 24 (33,335). Ser uma empresa sólida no mercado (16,67%) e ser sustentável (16,67) como objetivo principal, a geração de riqueza e a oferta de produtos de qualidade demonstram os valores que essas empresas atribuem ao seu negócio.

Tabela 21 – Principal objetivo da empresa no mercado

	Frequência	Porcentagem	Porcentagem Válida	Porcentagem Acumulada
Ser sustentável	1	16,67%	16,67%	16,67%
Ser uma empresa solidária	1	16,67%	16,67%	33,33%
Oferecer produtos de qualidade	2	33,33%	33,33%	66,67%
Gerar riqueza	2	33,33%	33,33%	100,00%
Total	6	100,00%	100,00%	

Fonte: Elaborada pelo autor

Os respondentes foram questionados quanto à possibilidade de receber um pedido de volume expressivo, e quem seria responsável por gerenciar a equipe para que esse pedido seja cumprido de forma adequada. Neste sentido, a Tabela 22 evidencia que 50% dos respondentes apontam o gerente ou diretor como responsável pelo pedido, enquanto 25% apontam que o proprietário acompanharia o pedido. Por fim, 25% dos respondentes apontaram para o próprio respondente sendo responsável por esse pedido hipotético.

Tabela 22 – Principal responsável para execução dos pedidos dentro do prazo

	Frequência	Porcentagem	Porcentagem Válida	Porcentagem Acumulada
Dos funcionários	1	25,00%	25,00%	25,00%
O Proprietário	1	25,00%	25,00%	50,00%
Do Gerente/Diretor	2	50,00%	50,00%	100,00%
Total	4	100,00%	100,00%	

Fonte: Elaborada pelo autor

Pensando na possibilidade de benefícios aos funcionários, a Tabela 23 apresenta a forma utilizada pelas empresas pesquisadas, para que seu funcionário seja reconhecido pelo seu esforço. Das respostas obtidas, 66,67% indicam gratificações salariais como reconhecimento, enquanto 33,33% indicam promoções como necessárias para este fim.

Tabela 23 – Forma de reconhecimento da criatividade e do esforço do colaborador

	Frequência	Porcentagem	Porcentagem Válida	Porcentagem Acumulada
Promoções	2	33,33%	33,33%	33,33%
Gratificações salariais	4	66,67%	66,67%	100,00%
Total	6	100,00%	100,00%	

Fonte: Elaborada pelo autor

Contrapondo as informações de como a empresa faz o reconhecimento de seus colaboradores, questionou-se como se dá o processo de aprendizagem em casos de falhas ou erros ocorridos dentro das empresas. Com base nas respostas, a Tabela 24 indica que 20% optam por aplicar treinamentos para equalizar a incidência de erros ou falhas no processo. Porém, 80% das empresas advertem seus colaboradores, mediante erros ou falhas no processo.

Tabela 24 – Política em relação a erros ocasionados pelos colaboradores

	Frequência	Porcentagem	Porcentagem Válida	Porcentagem Acumulada
Treinamentos	1	20,00%	20,00%	20,00%
Advertência	4	80,00%	80,00%	100,00%
Total	5	100,00%	100,00%	

Fonte: Elaborada pelo autor

O *e-commerce* tem sua base em tecnologia; como se pode ver em questões anteriores, o uso de ferramentas de gestão ou financeiras é necessário, a fim de se obter um melhor resultado de sua operação. Desse modo, na Tabela 25 se observa o questionamento aos entrevistados quanto à forma com que as diretorias se

posicionam em relação às novas tecnologias, dos quais 25% se mostraram sempre favoráveis a elas, enquanto 75% às vezes são favoráveis. Nesse quesito, há uma oportunidade de busca por novas tecnologias que permitirão às empresas absorver tecnologias em busca de desenvolvimento local dos negócios e regional para o contexto calçadista.

Tabela 25 – Posição da diretoria em relação às novas tecnologias

	Frequência	Porcentagem	Porcentagem Válida	Porcentagem Acumulada
Sempre	1	25,00%	25,00%	25,00%
Às vezes	3	75,00%	75,00%	100,00%
Total	4	100,00%	100,00%	

Fonte: Elaborada pelo autor

Os resultados da Tabela 26 vão de encontro ao apresentado na Tabela 35; a equipe segue a linha de pensamento da diretoria no que se refere a aceitação da implementação de novas tecnologias, 75% às vezes apresentam fácil aceitação, enquanto 25% sempre aceitam. As lideranças refletem nas equipes a sua linha de pensamento, é necessário que toda nova tecnologia seja primeiramente aceita pelos líderes para que depois seja por eles repassadas à equipe.

Tabela 26 – Receptividade da equipe em relação as novas tecnologias

	Frequência	Porcentagem	Porcentagem Válida	Porcentagem Acumulada
Sempre	1	25,00%	25,00%	25,00%
Às vezes	3	75,00%	75,00%	100,00%
Total	4	100,00%	100,00%	

Fonte: Elaborada pelo autor

Na Tabela 27 apresenta-se a posição dos respondentes quanto à resistência da empresa para ingressar no *e-commerce*. Enquanto 75% dos respondentes indicaram nenhuma resistência, 25% destacaram resistência pela diretoria.

Tabela 27 – Maior resistência em relação à inserção no *e-commerce*

	Frequência	Porcentagem	Porcentagem Válida	Porcentagem Acumulada
Diretoria	1	25,00%	25,00%	25,00%
Nenhum	3	75,00%	75,00%	100,00%
Total	4	100,00%	100,00%	

Fonte: Elaborada pelo autor

Em relação ao entusiasmo das empresas que estão no *e-commerce*, pode-se verificar na Tabela 28 que, para 75% o entusiasmo ocorre de ambos os lados, funcionários e diretorias, e para 25%, o maior entusiasmo partiu somente da diretoria. Essa análise pode evidenciar uma falta de clareza na forma como a equipe recebe a informação.

Tabela 28 – Maior entusiasmo a inserção no *e-commerce* (colaboradores ou diretoria)

	Frequência	Porcentagem	Porcentagem Válida	Porcentagem Acumulada
Diretoria	1	25,00%	25,00%	25,00%
Ambos	3	75,00%	75,00%	100,00%
Total	4	100,00%	100,00%	

Fonte: Elaborada pelo autor

A cultura informacional de uma empresa reflete em como ela compartilha a informação e o conhecimento. Ao se discutir acerca do *e-commerce*, é imprescindível a discussão acerca da tecnologia. As organizações fazem uso constante de ferramentas que auxiliam no processo de gestão da informação. A Tabela 29 apresenta acerca das ferramentas utilizadas no processo de gestão da informação. Nesse sentido, 50% dos respondentes afirmam que o uso dessas ferramentas é discutido exclusivamente pela diretoria, enquanto outros 50% discutem seu uso pela diretoria e por colaboradores.

Tabela 29 – Responsáveis pelas análises de novas ferramentas de gestão

	Frequência	Porcentagem	Porcentagem Válida	Porcentagem Acumulada
Somente Diretoria	2	50,00%	50,00%	50,00%
Diretoria e colaboradores	2	50,00%	50,00%	100,00%
Total	4	100,00%	100,00%	

Fonte: Elaborada pelo autor

Questionados sobre o processo de repasse de novas tecnologias para os colaboradores, de modo unânime, 100% dos respondentes alegaram que o repasse é feito a partir de treinamentos de ambos os grupos, diretoria e funcionários, como atividade de compartilhamento do conhecimento.

Pensando no desenvolvimento regional, sabe-se da importância da busca por informações das indústrias no que tange à produção, visto que, com maior produção, maior é o investimento, tanto em ativos quanto em utilização de mão de

obra, o que reflete na economia. A Tabela 30 indica que 75% das empresas entrevistadas estão com sua capacidade produtiva total, enquanto 25% não se encontram em sua capacidade total, devido à falta de mão de obra.

Tabela 30 – Uso da capacidade produtiva total

	Frequência	Porcentagem	Porcentagem Válida	Porcentagem Acumulada
Não	1	25,00%	25,00%	25,00%
Sim	3	75,00%	75,00%	100,00%
Total	4	100,00%	100,00%	

Fonte: Elaborada pelo autor

Com um maior volume de produção, vem o reflexo nas vendas, e, consequentemente, o aumento na arrecadação tributária; desta forma, na Tabela 31 questionou-se às empresas que estão inseridas no comércio eletrônico, se a mudança do tradicional para o eletrônico impactou no aumento de recolhimento de impostos, e (66,67%) afirmaram que sim, enquanto (33,33%) reportaram que não.

Tabela 31 – Aumento do recolhimento de impostos com o *e-commerce*

	Frequência	Porcentagem	Porcentagem Válida	Porcentagem Acumulada
Não	1	33,33%	33,33%	33,33%
Sim	2	66,67%	66,67%	100,00%
Total	3	100,00%	100,00%	

Fonte: Elaborada pelo autor

Na Tabela 32, apresentam-se informações em relação ao impacto do uso de mão de obra nas empresas que possuem operação de comércio eletrônico, e foi abordado se essa nova operação ocasionou ou não aumento no uso de mão de obra; observaram-se situações divididas, cada empresa apontou um posicionamento, (33,33%) Indiferente, (33,33%) Menor e (33,33%) Maior, esse fato pode estar relacionado à quantidade produzida ou ao nível de automatização dos processos.

Tabela 32 – Contratação de colaboradores com o *e-commerce*

	Frequência	Porcentagem	Porcentagem Válida	Porcentagem Acumulada
Indiferente	1	33,33%	33,33%	33,33%
Menor	1	33,33%	33,33%	66,67%
Maior	1	33,33%	33,33%	100,00%
Total	3	100,00%	100,00%	

Fonte: Elaborada pelo autor

Na análise quanto à mão de obra, um aspecto importante é a qualificação, visto que, para as empresas que estão no comércio eletrônico, surgiram novas funções dentro da cadeia produtiva; essas funções exigem um maior nível de qualificação, e aqueles que estão no comércio tradicional também precisam qualificar os novos funcionários que estão sendo inseridos no mercado. Desta forma, na Tabela 33 perguntou-se aos entrevistados se a empresa ofereceu capacitação aos seus funcionários, (25%) apontaram que sempre oferecem, já (75%) responderam que às vezes.

Tabela 33 – Oferta de cursos de capacitação aos seus colaboradores

	Frequência	Porcentagem	Porcentagem Válida	Porcentagem Acumulada
Sempre	1	25,00%	25,00%	25,00%
Às vezes	3	75,00%	75,00%	100,00%
Total	4	100,00%	100,00%	

Fonte: Elaborada pelo autor

O processo de qualificação de mão de obra é parte importante no processo industrial e, com o surgimento deste novo canal de venda, se tornou essencial; tanto que, na Tabela 34, perguntou-se se nos últimos anos as empresas necessitaram de mão de obra qualificada; (75%) responderam que sim, apenas uma empresa (25%) não necessitou de mão de obra qualificada.

Tabela 34 – Uso de mão de obra mais qualificada

	Frequência	Porcentagem	Porcentagem Válida	Porcentagem Acumulada
Não	1	25,00%	25,00%	25,00%
Sim	3	75,00%	75,00%	100,00%
Total	4	100,00%	100,00%	

Fonte: Elaborada pelo autor

Outro ponto investigado no questionário se refere ao desenvolvimento de novos produtos com novos insumos. O resultado foi analisado no Gráfico 1 para investigar a apropriação de cada novo insumo utilizado. Percebe-se que ainda novos produtos tradicionais são utilizados pela maioria dos respondentes. Contudo, outros materiais, como de couro exótico, sustentável, e outros, estão sendo utilizados pelas empresas no desenvolvimento de novos produtos, indicando uma potencial mudança no mercado calçadista.

Gráfico 1 – Desenvolvimento de novos produtos com novas matérias-primas

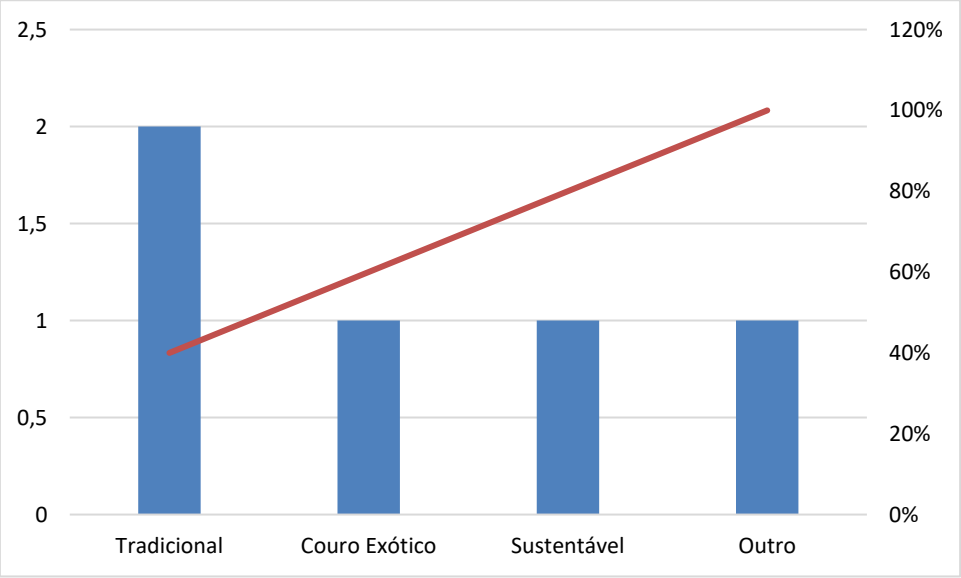

Fonte: Elaborado pelo autor

O comércio eletrônico agregou novos e importantes atores na cadeia de produção e comercialização, o processo de satisfação do cliente começou a ser medido através da experiência de compra e se transformou em um diferencial comercial; dessa forma, pensando que todas as engrenagens desse sistema devem funcionar em harmonia, questionou-se às empresas se o fornecimento de serviços e matérias-primas atende às suas necessidades para que consigam corresponder às exigências do mercado, e (100%) responderam ser suficientes para a sua demanda.

Finalizando a apresentação e análise dos dados coletados das indústrias de calçados, pode-se inferir que as indústrias pesquisadas se classificam dentro da tipologia de Cameron e Quinn (2005), demonstrando que as indústrias calçadistas tendem a gerenciar com ênfase nas relações entre funcionários. Isso, tendo em vista a importância das empresas quanto às atitudes como comprometimento e liderança, com destaque do alto valor da empresa pelo cumprimento de regras e metas, o que pode prejudicar um pouco a cultura da inovação.

O cenário da indústria de calçados através de vendas digitais ainda vem crescendo, de forma que algumas empresas mostram resistência a esta mudança. Neste sentido, como um dos respondentes não possuía um *e-commerce* implantado, foi possível comparar alguns aspectos entre ele e os demais respondentes. A começar pelas informações descritivas, a indústria de calçados com vendas exclusivamente no mercado tradicional atua no mercado há 40 anos.

Em relação à transformação digital, a empresa busca a contratação de serviços de terceiros para se adequar ao processo de transformação digital, tendo a logística e o atendimento ao cliente como setores mais automatizados. Quanto à absorção de novas tecnologias, a empresa não fez a aquisição de nenhuma ferramenta tecnológica de gestão nos últimos cinco anos, tendo inovado apenas em máquinas de produção.

Sobre as vendas, estas se realizam por meio de indicação e representação comercial, com atuação majoritária no estado de São Paulo, com suas vendas direcionadas a lojistas, e apontaram como principal dificuldade para se entrar no *e-commerce* a falta de conhecimento.

Com relação às razões pela não adesão ao *e-commerce*, a resistência à mudança se torna o principal motivo observado. Sobre a cultura organizacional, a empresa valoriza o comprometimento de seus colaboradores, e tem como norma que melhor expressa o funcionamento da empresa o foco na qualidade dos produtos, e busca se manter no mercado ofertando produtos de qualidade superior.

6.2.2 Dados, análise e resultados do setor *marketplace*

Como já destacado, anteriormente, foram selecionadas duas empresas classificadas como *marketplace* da cidade de Franca para a presente pesquisa (A e B), com o objetivo de conhecer a percepção dessas empresas sobre o perfil das indústrias de calçados como clientes, assim como levantar um diagnóstico das dificuldades e dos avanços durante a pandemia dos serviços com indústrias de calçados na cidade de Franca-SP.

A empresa A atua no mercado de *marketplace* há seis anos, possui 50 funcionários e algo em torno de 200 *sellers* (vendedores) alocados nas plataformas, possui na plataforma empresas de médio e grande porte. Nos últimos dois anos foram inseridos na plataforma 60 novos *sellers* (vendedores), entres eles 50 indústrias de calçados iniciaram o processo, mas grande parte desistiu; não foi pontuado quantas, afirmaram que a maior dificuldade para inclusão das indústrias calçadistas está na gestão dos estoques.

A empresa A destacou que no ano de 2021 foram comercializados 200 mil pares de calçados na plataforma.

A empresa B atua no mercado de *marketplace* também há seis anos, possui 70 funcionários e algo em torno de 200 *sellers* (vendedores) alocados na sua plataforma. O respondente destacou que nos últimos dois anos foram inseridas na plataforma 400 novas indústrias, uma faixa de 60 a 100 indústrias de calçados iniciaram o processo, mas a maioria desistiu. A maior dificuldade de inserir o setor calçadista, para a empresa B, está na gestão dos estoques, mas destacou a precificação como dificuldade também. Foi relatado que no ano de 2020 foram comercializados 1,2 milhões de pares, e no ano de 2021 um volume de 2 milhões de pares da plataforma. O respondente da empresa B também destacou que os *sellers* (vendedores) têm dificuldade no uso da plataforma.

As duas empresas de *marketplace* destacaram que oferecem como benefício taxa diferenciada, diferencial na operação logística e bonificação por vendas para as indústrias de Franca.

Em relação à percepção da maior dificuldade das indústrias calçadistas para acesso ao *e-commerce*, as duas empresas de *marketplace* acusaram a falta de conhecimento do mercado e a mudança de cultura, ou seja, revalorização das crenças e pressupostos em relação ao novo modelo de negócios para alcance do consumidor.

Percebe-se que enquanto as empresas de *marketplace* relatam que conhecimento, costumes e práticas são fatores limitadores da entrada no *e-commerce*, em detrimento do fator financeiro e qualificação da equipe, esses são sempre referenciados pelas indústrias de calçados.

6.2.3 Dados, análise e resultados da entidade representativa do setor calçadista de Franca

Junto ao Sindifranca – Sindicato da Indústria de Calçados de Franca, buscou-se conhecer a perspectiva de uma entidade relevante no setor calçadista do perfil das empresas que buscam informações sobre o *e-commerce* no município de Franca, assim como conhecer a estrutura e os benefícios que a referida entidade oferece aos associados na promoção de inovação nos modelos de negócios.

O questionário foi respondido pela secretária executiva, a qual informou que a entidade representativa da classe calçadista possui aproximadamente 120 associados.

Quanto ao questionamento sobre o perfil de empresas que buscam informações sobre o comércio eletrônico na entidade nos últimos dois anos, foi

apontado que todos os tipos de empresas, entre aquelas optantes pelo Simples Nacional, Lucro presumido ou Real têm buscado informações sobre o comércio eletrônico.

Nos últimos dois anos, segundo a entidade, até cinquenta empresas buscaram informações sobre comércio eletrônico, ainda que o número de associadas seja bem maior (120 empresas). E, ainda foi destacado pela entidade que, dentre essas que buscaram informações, muitas desistiram em virtude dos custos operacionais envolvidos no processo.

Conforme a entidade, nos últimos dois anos realizaram-se até cinco cursos ou seminários sobre comércio eletrônico para seus associados. Sendo que na indicação das maiores dificuldades das empresas para aderirem a esse novo mercado, foram apontados o conhecimento do mercado e a obtenção de recursos financeiros para investimento e, ainda, a entidade aponta a questão da revaloração da cultura para enfrentamento de novos modelos de negócios.

Em relação a benefícios e incentivos oferecidos pela entidade a seus associados, relatou que ainda não existe nada específico de benefícios oferecidos por ela para esse novo nicho de mercado, além dos seminários e palestras sobre o assunto. Mas, indicou que a entidade mantém parceria com o ComEcomm – Comitê dos Líderes de *E-commerce* de Franca.

Afirmou, também, que apesar de não ter realizado nenhum levantamento específico para o mercado eletrônico, a entidade observa uma evolução do segmento nos últimos dois anos, com o uso de ferramentas como o *marketplace* e de plataformas próprias, fazendo com que as indústrias buscassem participar desse mercado, e obtiveram sucesso, gerando mais visibilidade da sua marca de forma *online*.

6.2.4 Dados, análise e resultados da Secretaria Municipal de desenvolvimento de Franca

A Secretaria Municipal de Desenvolvimento de Franca foi selecionada para a presente pesquisa de campo com a finalidade de buscar conhecimento das atividades, políticas públicas que são realizadas pelo governo municipal para incentivar o comércio eletrônico das indústrias calçadistas no município e averiguar

se há levantamento do impacto socioeconômico dos novos modelos de negócios, com foco no *e-commerce*, das indústrias de calçados.

A pasta possuía orçamento de R$ 12.291.265,00 (doze milhões, duzentos e noventa em um mil, duzentos e sessenta e cinco reais) para o ano de 2022, e contava com 40 servidores.

Em relação à quantidade de empresas na cidade de Franca, segundo informações da secretaria, são 78.316 CNPJ´s (Cadastro Nacional da Pessoa Jurídica) ativos no município, mas não pontuou quantos são indústrias de calçados.

Sobre a existência de políticas públicas para apoiar a transformação digital das pequenas e médias empresas calçadistas em relação ao comércio digital, o município ainda não possui nenhuma em específico em vigência, procura apenas conscientizar os empreendedores com apoio aos eventos de *e-commerce* e algumas parcerias.

A Secretaria Municipal ainda não dispõe de informações oficiais sobre a quantidade de empresas do segmento calçadista que estão atuando no comércio eletrônico; assim, não se consegue mensurar o impacto dessas empresas na economia do município.

O município possui parceria juto ao ComEcomm – Comitê de Líderes de *E-commerce*, para a promoção de cursos e eventos voltados ao comércio eletrônico. Como ações de incentivo, a secretaria oferece o Programa de Empresas de Base Tecnológica, em parcerias com o Sistema S (Sebrae, Senai) e com o ComEcom, com a finalidade de apoiar iniciativas locais.

Quanto a programas de custeio para aquisição de tecnologia para a indústria calçadista que queira entrar no comércio eletrônico, a prefeitura, em parceria com o banco do povo, oferece às empresas de forma geral, não exclusiva à indústria calçadista, a possibilidade de financiar até R$ 20.000,00 (vinte mil reais) para a aquisição de tecnologia, o que, de alguma forma, pode-se dizer que é uma política pública em nível municipal.

Atualmente, o município não apresenta nenhuma política de incentivo para a instalação de pequenas e médias empresas para a exploração do comércio eletrônico na cidade.

Na visão da secretaria, as maiores dificuldades para que as empresas participem desse mercado são a falta de conhecimento do mercado e a qualificação da equipe.

Como contribuição do trabalho, foram identificadas, no decorrer da pesquisa, algumas dificuldades e vantagens enfrentadas pelas pequenas e médias empresas na implementação do comércio eletrônico, como sendo um novo canal de vendas, conforme apresentado na tabela 35.

Tabela 35 - Vantagens e dificuldades com a implantação de *e-commerce*

VANTAGENS	**DIFICULDADES**
Diversificação de Clientes	Estabelecer a Precificação
Aumento da Margem de Lucro	Gestão de Estoques
Redução de Custo	Cultura Informacional para uso de novas tecnologias
Aumento das Vendas	Conhecimento do Mercado
Melhoria de Processos	Mudança de Cultura Organizacional
Uso de Novas Ferramentas de Gestão	

Fonte: Elaborada pelo autor

7 CONSIDERAÇÕES FINAIS

Diante da relevância das PME´s na economia nacional, se faz necessário analisar a transformação digital e a força do comércio eletrônico que vem ocorrendo no mercado consumidor, principalmente após o evento da pandemia da COVID-19, gerando alteração nos modelos tradicionais do comércio, atingindo todos os portes de empresas.

Dessa forma, reporta-se o problema central da pesquisa através da seguinte questão: Como a cultura informacional pode impactar na transformação digital, trazida pela expansão do *e-commerce* nas pequenas e médias empresas calçadistas, e quais as dificuldades e vantagens desta atividade sob a perspectiva do desenvolvimento socioeconômico?

Assim, foram estabelecidos como objetivos específicos:

- Apresentar as possibilidades de inserção no *e-commerce*, através de ferramentas próprias ou de terceiros,
- Apresentar como a cultura organizacional e a informacional podem colaborar ou dificultar quanto à aderência de uma nova mentalidade de negócio e quais as dificuldades e vantagens desse novo mercado.
- Discutir o Desenvolvimento Regional sob a perspectiva socioeconômica, a partir do pressuposto de que conhecer as dificuldades e o impacto social e econômico de determinadas atividades locais podem contribuir na luta por políticas públicas regionais.
- Apontar valores, crenças e princípios que impactam, de maneira positiva ou negativa, a inclusão das pequenas e médias indústrias calçadistas no comércio eletrônico (*e-commerce*) e seu impacto no desenvolvimento socioeconômico na cidade de Franca.

Todavia, foi apurado no presente trabalho que, para a transformação digital é necessário observar, além dos recursos tecnológicos, a força que vem da cultura organizacional, são valores, crenças que direcionam os afazeres e as decisões de inovação em uma empresa.

Observou-se nos resultados da pesquisa que, sim, o processo de transformação digital é penoso para uns e prazeroso para outros, tendo em vista a presença de elementos da cultura organizacional predominantes nas práticas e crenças estabelecidas e compartilhadas ao longo da vida dessas empresas, que as

direcionam para inovação ou representam entraves para inovação e as mantêm na manutenção das práticas tradicionais.

Foi possível conhecer a percepção de quatro grupos distintos: indústrias de calçados que vendem em lojas físicas e/ou *e-commerces*; *marketplaces* que hospedam *e-commerce*; Sindicato patronal da indústria calçadista; a Secretaria de Desenvolvimento de Franca. Estes quatro grupos distintos permitiram análise adequada de todo o cenário que participa da promoção do desenvolvimento local.

Algumas empresas estão buscando, através da contratação de serviços especializados de terceiros, a mudança necessária à sua transformação digital, com a qualificação e o treinamento das equipes para uso de novas tecnologias através de parcerias.

A gestão da inovação está acelerando a transformação digital das empresas, é consenso que a pandemia ocasionada pela COVID-19 impulsionou a busca por soluções digitais aos negócios, para isso foi necessária uma remodelação de suas estratégias, fazendo com que o uso da tecnologia fosse incorporado a esse novo modelo de negócio.

Com base na pesquisa foi constatado que as empresas estão buscando o uso de tecnologia para a sua transformação digital, a inovação no desenvolvimento de suas atividades, no que tange ao comércio eletrônico.

Os fatos analisados fazem com que o impacto no desenvolvimento empresarial e local seja relevante, visto que, as vendas realizadas diretamente ao consumidor fizeram com que houvesse uma maior diversificação de clientes, proporcionando um aumento nas vendas, fato que aumenta a geração de emprego no setor produtivo.

Outra vantagem do comércio eletrônico que se pode apontar é a questão da produção de coleções de amostras de calçados a serem distribuídas e utilizadas pelos diversos representantes; quando da prática da venda tradicional, trata-se de um procedimento que demanda custo, tempo e transtorno na linha de produção regular. Porém, com a venda diretamente ao consumidor através de *sites* e plataformas, o custo para venda é menor, uma vez que se utilizam fotos para serem exibidas nos *sites* e plataformas de *marketplace*; assim, a redução dos custos faz com que haja competitividade no preço ou um ganho maior na margem de lucro.

Mas deve-se levar em conta que há custo da plataforma, e o fato de a concorrência deixar de ser local (seu vizinho) e se tornar global, podendo o cliente

comprar de Franca ou de qualquer outro município se estiver com preço de venda melhor.

Outro ponto a ser destacado é a observação de que as vendas pelo comércio eletrônico nas plataformas de *marketplace* inserem muito maior vigilância e controle da comercialização somente com emissão de Nota Fiscal, seja para uma eventual necessidade de troca, atender ao código de defesa do consumidor e/ou a política de troca das plataformas de *marketplace* e das plataformas próprias. Infere-se que esta condição pode contribuir com o aspecto do desenvolvimento socioeconômico do município-sede das indústrias, no caso Franca, por aumentar a arrecadação tributária e geração de emprego, com reflexo na economia da cidade.

A utilização de mão de obra qualificada, conforme demonstra a pesquisa, é um fato relevante que também tem reflexo no desenvolvimento do município, a transformação digital causada pelo comércio eletrônico faz com que o mercado tenha que buscar essa mão de obra; assim, as universidades necessitam desenvolver novos cursos a fim de promover esta qualificação nas diversas áreas correlatas à inovação tecnológica.

A movimentação realizada através das plataformas de *marketplace*, de acordo com a pesquisa, mostra uma tendência de crescimento, tanto no número de PME's utilizando a plataforma, como na quantidade de pares comercializados; a disponibilização de benefícios por parte das empresas de *marketplace* faz parte da política de atração de novos *sellers* (vendedores) na cidade de Franca.

Todos os pontos acima mencionados ajudam a responder o problema de pesquisa; a partir da problemática estabelecida, e também do objetivo geral, entende-se que é possível conhecer o contexto do *e-commerce* nas pequenas e médias empresas calçadistas de Franca, destacando-se as dificuldades e vantagens sob a perspectiva do desenvolvimento socioeconômico.

Todo esse movimento de transformação pelo qual as PME's estão passando, conforme identificado na pesquisa de campo, aponta necessidade de revaloração da cultura organizacional e informacional para que elas possam aderir a esse novo mercado e, através dos aumentos das suas vendas, gerar mais recursos e tributos a serem incorporados na economia da cidade.

Um aspecto negativo apontado na pesquisa se dá em relação ao uso da plataforma pelos *sellers* (vendedores); segundo as plataformas entrevistadas, os usuários não conseguem manuseá-las sem ajuda, esse é um aspecto importante que

pode definir o sucesso ou não dentro da plataforma, e uma vez mais se destaca a necessidade de qualificação e capacitação.

Outro ponto negativo observado na pesquisa junto à entidade sindical é a falta de ações efetivas para dar apoio às indústrias que queiram entrar no mercado eletrônico. Ainda que, o Sindicato não realizou nenhum levantamento da quantidade de empresas que estão atuando nesse mercado. A entidade mantém parcerias com o ComEcomm – Comitê de líderes de *E-commerce*, mas falta uma agenda definida para que as indústrias possam conhecer de forma objetiva o funcionamento do comércio eletrônico.

De acordo com a pesquisa realizada junto à Secretaria municipal, foi observado como ponto positivo a parceria que o município mantém com entidades do sistema S e com o ComEcomm – Comitê de Líderes de *E-commerce*, em que se realizam eventos de conscientização sobre comércio eletrônico para as PME's. O município possui também linhas de crédito fornecidas pelo banco do povo, para a aquisição de tecnologia para a indústria calçadista; porém, o benefício é para todo tipo de indústria. E, ainda não existem linhas específicas para apoio às empresas do tipo *marketplace*, promotoras de comércio eletrônico.

Segundo a Secretaria municipal, dois itens a ser observados em relação aos fatores que dificultam a entrada das empresas no comércio eletrônico são a falta de conhecimento e qualificação da equipe. Tendo em vista essa observação de relevante importância, apresentam-se, a seguir, as considerações em relação ao cenário no qual está inserida a pesquisa.

Para a indústria sair do analógico para o digital, ela tem que passar, necessariamente, pela mudança de sua cultura organizacional e informacional, visto que o consumidor do *e-commerce* está distante geograficamente, porém muito próximo, se comparado à tela virtual do usuário, permitindo que ele esteja a um clique de distância para realizar a compra.

A indústria francana está cada vez mais inserida no processo de transformação digital, porém observa-se que ainda falta apoio mais expressivo por parte do governo municipal e, principalmente, uma maior participação das entidades representativas do município, para oferecer mais suporte às indústrias.

Nesse sentido, é válido ressaltar o papel primordial de entidades, associações e secretarias municipais em prol da estruturação do município de Franca com relação ao mercado digital. O crescimento do *e-commerce* em Franca está

atrelado ao suporte para os empresários compreenderem as novas nuances e características do *e-commerce* que diferem do modelo tradicional.

Analisando-se o escopo de desenvolvimento regional, após leitura dos questionários e compilação das discussões do referencial teórico, salienta-se a carência por mão de obra especializada nas novas mudanças do *e-commerce* e seus impactos em todos os sentidos, como impactos em áreas de suporte, Contabilidade, Recursos Humanos, TI, e áreas de operação, como Suporte ao Cliente, Marketing, Pós-Vendas.

Hoje a cidade possui um polo composto de várias empresas de tecnologia instaladas no município, desde plataformas de comércio virtual a empresas de prestação de serviços de tecnologia, sem contar as grandes empresas do comércio eletrônico nacional, como Magalu e Loja do Mecânico; a participação da área acadêmica também se torna cada vez mais relevante na pesquisa e na formação de mão de obra qualificada, com a criação de novos cursos.

Através da pesquisa sobre o comércio eletrônico, pode-se constatar a importância de Franca como um dos maiores polos de *e-commerce* do estado de São Paulo. Muitas empresas estão migrando suas operações para o comércio *online*, utilizando plataformas terceirizadas (*marketplace*), as redes sociais e aplicativos de mensagens (WhatsApp), assim como o uso de plataformas próprias (*site*).

Dessa forma, o resultado da pesquisa pode ser um ponto de partida para se explorar cada vez mais um mercado em pleno crescimento, buscar junto ao poder público a criação de políticas públicas que visam proporcionar ao empreendedor meios de participar do processo de transformação digital, com ênfase no comércio eletrônico, além de atuar mais fortemente em parceria com as entidades, a fim de buscar sempre o oferecimento de cursos e qualificação ao empresário, principalmente em relação à mudança cultural, que envolve todo o processo de mudança.

Neste contexto de discussões, resgata-se o objetivo do presente estudo, que estabeleceu explorar os valores, as crenças e os mitos. Na pesquisa foram observados valores como comprometimento e liderança como sendo os principais para as empresas, seguidos de motivação e criatividade; quanto às crenças, as indústrias apontam a qualidade dos produtos como o que melhor as expressa; além do foco no cliente e no resultado gerado, vê-se também a geração de riqueza como mais um. Esses valores e crenças são relevantes no desenvolvimento da transformação digital, e podem facilitar ou dificultar a entrada das pequenas e médias

empresas no comércio eletrônico (*e-commerce*), utilizando-os para a manutenção ou crescimento de suas atividades socioeconômicas na cidade de Franca-SP.

Assim, o objetivo proposto para este trabalho foi alcançado, visto que foram explorados e apresentados os valores, as crenças e os mitos desenvolvidos na transformação digital, que podem facilitar ou dificultar a entrada das pequenas e médias empresas no comércio eletrônico (*e-commerce*) para a manutenção ou crescimento de suas atividades socioeconômicas na cidade de Franca-SP.

Como contribuição para as pequenas e médias empresas que desejam se inserir nesse novo mercado, durante a pesquisa foram identificadas algumas dificuldades enfrentadas pelas empresas, tais como, fazer a gestão dos estoques para venda, realizar a precificação adequada ao produto, ter conhecimento sobre o funcionamento desse novo mercado. Também, em relação aos aspectos culturais, como a mudança da cultura organizacional para o uso de novas tecnologias e a mudança na cultura organizacional, assim como as dificuldades, identificaram-se vantagens competitivas, como a diversificação da carteira de clientes. Veja-se, hoje um *e-commerce* pode vender para o país todo e até para outros países; com o aumento da carteira de clientes vem o aumento do faturamento, a operação pode fazer com que haja redução de custos e, consequentemente, trazer o aumento da margem de lucro. Além do aspecto financeiro e econômico identificou-se também um ganho na gestão das empresas, com a melhora de processos e o uso de novas tecnologias.

É possível depreender que a transformação está contribuindo para o desenvolvimento socioeconômico da cidade. Através da necessidade da qualificação da mão de obra, com a abertura de novas empresas de prestação de serviços, a criação de novos cursos pelas universidades e escolas técnicas, o volume de produtos comercializados diretamente com o consumidor acaba por fazer com que os recursos oriundos dos tributos incidentes nessas vendas sejam revertidos diretamente ao município, melhorando, assim, a qualidade de vida de toda a comunidade.

Entende-se que a transformação digital está acontecendo e, com isso, a percepção da criação de um ecossistema, que envolve toda a economia do município.

O tema não se esgota, merece ser acompanhado e aprofundado devido à dinâmica crescente que vai demonstrando ser constante e que tem impacto em diversos aspectos do desenvolvimento econômico do munícipio.

REFERÊNCIAS

AUDY, J. **A inovação, o desenvolvimento e o papel da universidade.** Estudos Avançados [*online*]. 2017, v. 31, n. 90, pp. 75-87. ISSN 1806-9592. Disponível em: <https://doi.org/10.1590/s0103-40142017.3190005>. Acesso em: 3 dez. 2022

BARBOSA, A. **Empresário e capital na indústria do calçado de Franca-SP.** 2003. (1920-2000). Disponível em: <http://www.abphe.org.br/arquivos/2003_agnaldo_barbosa_empresario-e-capital-na-industria-do-calcado-de-franca_sp-1920_2000.pdf>. Acesso em: 13 dez. 2021.

BARBOSA, E. C. S.; MATEUS, P. A.; SACRAMENTO, R. B. do; CANDIDO, M. da S. R. **A utilização do *e-commerce* por pequenas e médias empresas brasileiras como estratégia de sobrevivência em tempos de Covid-19.** Disponível em: <https://www. http://www.repositorio.unincor.br/book/1503>. Acesso em: 25 set. 2021.

BRAGA, F. **A reorganização da indústria de calçados de Franca.** Disponível em: <https://periodicos.unifacef.com.br/index.php/facefpesquisa/article/view/329>. Acesso em: 11 dez. 2021.

CORRÊA, J.; SILVEIRA, R. & KIST, R. **Sobre o conceito de desenvolvimento regional**, 2019 notas para debate - on the concept of regional development: notes for discussion. Revista Brasileira de Gestão e Desenvolvimento Regional. 15. 03-15.

CRUZ, W. L. de M. **Crescimento do *e-commerce* no Brasil:** desenvolvimento, serviços logísticos e o impulso da pandemia de Covid-19. 2021. GeoTextos, 17(1). Disponível em: <https://doi.org/10.9771/geo.v17i1.44572>. Acesso em: 15 jan. 2022.

DEDECCA, C. S.; TROVÃO, C. J. B. M.; SOUZA, L. F. de. **Desenvolvimento e equidade:** desafios do crescimento brasileiro. Novos estudos CEBRAP, p. 23-41, 2014.

FEITOSA, C. **A importância da inovação para o desenvolvimento econômico local.** 2011. Revista Economia Política do Desenvolvimento. 4. 29-50. 10.28998/repd.v4i12.786.

FERNANDES, F. e S.; FERNANDES, K. R.; FLEURY, M. T. L.; DA SILVA, L. F. **A Transformação digital e o desenvolvimento de capacidades dinâmicas**: um mapeamento da literatura. In: XLIII Encontro da ANPAD, 2019, São Paulo. Anais Eletrônicos […]. São Paulo: ANPAD, 2019. Disponível em: <https://scholar.google.com.br/citations?view_op=view_citation&hl=en&user=awHN_FQAAAAJ&citation_for_view=awHN_FQAAAAJ:UebtZRa9Y70C>. Acesso em: 21 jan. 2021.

FERRAREZZI *et al.* **Reflexões da cultura organizacional e informacional para o desenvolvimento:** estudo da Tipologia Cultural de Cameron e Quinn com a Matriz de Ilharco. FACEF Pesquisa: Desenvolvimento e Gestão, v.19, n.3, set/out/nov/dez 2016. Disponível em:

<https://periodicos.unifacef.com.br/index.php/facefpesquisa/article/view/1279>. Acesso em: 22 jan. 2022.

FREITAS, A. C. B. **Cultura organizacional como avaliação na formação de profissionais e o seu impacto no desenvolvimento regional.** Dissertação apresentada ao Programa de Pós-graduação em Desenvolvimento Regional - Mestrado Acadêmico Interdisciplinar, do Centro Universitário de Franca – Uni-FACEF, 2015.

GNATIUC, A. L. **E-commerce:** evolução e revolução no mercado. TCC (MBA Gestão de Tecnologia da Informação). FGV – Fundação Getúlio Vargas, Osasco, 2018.

HAMANAKA, R. Y.; BENIN, K. R. A.; PALETTA, F. C. **Transformação digital:** um ensaio sobre big data, análise de dados e inteligência artificial. Anais. Londrina: [s.n.], 2021. Disponível em: <http://www3.eca.usp.br/sites/default/files/form/biblioteca/acervo/producao-academica/003043592.pdf>. Acesso em: 15 jan. 2022.

KOTLER, P. *et al.* **Marketing 4.0** [recurso eletrônico], tradução de Ivo Korytowski. Rio de Janeiro: Sextante, 2017.

LIMA, M. A. M. de; SMITH, M. S. J. **Consumidores e o Comércio Eletrônico:** o impacto no desenvolvimento, quais as vantagens e desvantagens para a economia local. 2021, Anais, XXII Encontro de Pesquisadores, Interdisciplinaridade para O Desenvolvimento, UNI-Facef, pg. 259.

LOBOSCO, A.; ALAKIJA, A. F. da C.; ZILBER, S. N.; MACCARI, E. **A influência do comércio eletrônico nas pequenas empresas do setor de moda.** Disponível em: <http://repositorio.uninove.br/xmlui/handle/123456789/560>. Acesso: em 21 jan. 2022.

LOPES, C. L. A.; GUAGLIARDI, J. A.; CORRÊA, N. G. ***E-commerce* e o e-consumidor:** como ele está reagindo à expansão do canal digital? Anais. São Paulo: TECSI/EAC/FEA/USP, 2015. Disponível em: <https://repositorio.usp.br/item/002771060>. Acesso em: 15 jan. 2022.

MACHADO, R. O. **Marketing digital:** análise das principais estratégias usadas no comércio eletrônico brasileiro. Revista Eletrônica de Administração e Turismo, v. 12, n. 7, p. 1693-1712, 2018. Disponível em: <https://periodicos.ufpel.edu.br/ojs2/index.php/AT/article/view/13477>. Acesso em: 03 fev. 2022.

MADUREIRA, E. **Desenvolvimento regional:** principais teorias. Revista Thêma et Scientia – Vol. 5, no 2, jul/dez 2015.

MADUREIRA, E. M. P. **Desenvolvimento regional:** principais teorias. Revista Thêma et Scientia, v. 5, n. 2, 2015.

MENDONÇA, H. ***E-commerce.*** Revista Inovação, Projetos e Tecnologias. Disponível em: <https://periodicos.uninove.br/iptec/article/view/9361>. Acesso em: 15 jan. 2022.

MENDONÇA, H. G. ***E-commerce.*** 2016. Revista Inovação, Projetos e Tecnologias – IPTEC. Vol. 4, N.2. Disponível em: <https://periodicos.uninove.br/iptec/article/view/9361>. Acesso em: 20 dez. 2020.

OLIVEIRA, C. L.; LAURINDO, F. J.; SHIMIZU, T. **Análise comparativa do e-commerce em países emergentes e desenvolvidos.** Disponível em: <https://resvistaespacios.com/a12v33n05/12330413.html>. Acesso em: 21 jan. 2022.

PAIXÃO, M. V. **A influência do consumidor nas decisões de marketing** [livro eletrônico], Curitiba: Ibpex, 2012.

PIRES, E.; MACHADO, A. **Redes de cooperação como alternativa para o desenvolvimento local:** a indústria calçadista de Franca. Disponível em: <https://periodicos.unifacef.com.br/index.php/rea/article/view/506>. Acesso em: 11 dez. 2021.

RAMOS, E. *et al.* ***E-commerce.*** 3. ed. Rio de Janeiro: Editora FGV, 2011.

ROGERS, D. L. **Transformação digital:** repensando o seu negócio para a era digital, - São Paulo: Autêntica Business, 2017.

SAMPAIO, J. E. H.; JUNIOR, E. P. **O sistema industrial localizado calçadista de Franca (SP) e o processo de reestruturação produtiva e territorial.** Disponível em: <http://www.uece.br/eventos/seminariocetros/anais/trabalhos_completos/425-31128-27062018-213944.pdf>. Acesso em: 13 dez. 2021.

SANTOS, A. C. A. *et al.* **Como o coronavírus acelera a transformação digital.** Disponível em: <http://bibliotecadigital.fgv.br/ocs/index.php/ctd/ctd2020/paper/download/7634/2327>. Acesso em: 21 jan. 2022.

SANTOS, E. **A importância da cultura para as organizações.** 2014. Disponível em: <https://revistas.pucsp.br/index.php/caadm/article/view/20226>. Acesso em: 15 dez. 2021.

SANTOS, E. L. **Desenvolvimento:** um conceito multidimensional. DRd – Desenvolvimento Regional em debate. Ano 2, n. 1, jul. 2012.

SIEDENBERG, D. R. **Indicadores de desenvolvimento socioeconômico:** uma síntese. Desenvolvimento em questão, v. 1, n. 1, p. 45-71, 2003.

SMITH, M. S. J. **A cultura informacional como alicerce de gestão contábil nas pequenas e médias empresas.** Marília: Unesp, 2013. Tese (Doutorado) (Programa de Pós-Graduação em Ciência da Informação) - Faculdade de Filosofia e Ciências, Universidade Estadual Paulista, Marília, 2013.

TORRES, C. **A bíblia do marketing digital:** tudo o que você queria saber sobre marketing e publicidade na internet e não tinha a quem perguntar. São Paulo: Novatec Editora, 2009.

WEISS, M. C. 2019. **Sociedade sensoriada:** a sociedade da transformação digital. *Estudos Avançados*, *33*(Estud. av., 2019 33(95)). https://doi.org/10.1590/s0103-4014.2019.3395.0013.

WOIDA, L. M.; VALENTIM, M. L. P. **Cultura informacional voltada ao processo de inteligência competitiva organizacional:** a relação entre pessoas, a informação, e as tecnologias de informação e comunicação. Disponível em: <https://www.repositorios.questoesemrede.uff.br/repositorios/bitstream/handle/123456789/1262/Luana%20Maia%20Woida-Woida.pdf?sequence=1>. Acesso em: 25 set. 2021.

YOJO, A. S. *et al.* **Confiança do consumidor em *marketplace, 2017*.** XX SEMEAD Seminários em Administração. Disponível em: <https://login.semead.com.br/20semead/anais/arquivos/1174.pdf>.

APÊNDICES

APÊNDICE A – ROTEIRO DE ENTREVISTA COM AS INDÚSTRIAS DE CALÇADOS

Quadro 1 – Parte III do Questionário – Questões temáticas

TEMAS	**DISCUSSÃO CONCEITUAL OU PROPÓSITO**	**QUESTÕES**
e-commerce	Analisar a massificação do *e-commerce*, através do uso de tecnologias e do aumento de usuários digitais, mudança no perfil do consumidor. De acordo com dados do mercado, o setor de moda no qual está inserido o segmento calçadista é um dos que mais cresce no comércio *online*. O *e-commerce* é uma ferramenta de venda baseada no marketing digital. O consumidor hoje é o que está na internet, ele se conecta com as empresas através das redes sociais (Facebook, Instagram, Twitter)	De acordo com dados do mercado, o setor de moda no qual está inserido o segmento calçadista é um dos que mais cresce no comércio *online*. O que a empresa tem feito para participar desse novo mercado? ( ) Realiza Vendas Via *Marketplace* ( ) Realiza vendas através das Redes Sociais ( ) Realiza vendas através de *Site* próprio ( ) Todas Acima
		O consumidor hoje é o que está na internet, ele se conecta com as empresas através das redes sociais (Facebook, Instagram, Twitter). Em quais redes sua empresa está presente? ( ) Faceboook ( ) Instagram ( ) Twitter ( ) Outra - Qual?_____ ( ) Todas Acima
		De acordo com as respostas à questão anterior, a empresa realiza algum trabalho de marketing digital de forma a ter uma comunicação direta com seu cliente? Quais ferramentas utiliza para isso? ( ) Campanhas nas Redes Sociais ( ) Envios de e-mailmarketing ( ) Nenhuma
		Sendo uma empresa com vendas na modalidade comércio eletrônico aponte os percentuais que representam a participação de seus clientes: ( ) Lojistas ( ) Consumidor Pessoa Física
		Quais foram as vantagens proporcionadas pelas vendas no comércio eletrônico (*e-commerce*)?
		Quais foram as razões para que sua empresa ainda não tenha entrado no comércio eletrônico?

		Qual o percentual de participação de seus clientes: ( ) lojistas ( ) Consumidor Pessoa Física
		Quais dessas ferramentas você utiliza na sua empresa? ( ) ERP ( ) Sistema de Faturamento ( ) Outro _____ ( ) Nenhum
TEMAS	**DISCUSSÃO CONCEITUAL OU PROPÓSITO**	**QUESTÕES**
Transformação Digital	Analisar as características da transformação digital, como o uso de novas tecnologias, a melhora nos processos de armazenamento e processamento de informações (dados) e a mudança na mentalidade e na estratégia do negócio.	As empresas estão passando por um processo de mudanças com o uso de novas tecnologias, essas tecnologias aumentam cada vez mais a concorrência no mercado. Como sua empresa está se adequando a esse processo de transformação? Quais dessas ferramentas a sua empresa faz uso: ( ) Venda OnLine ( ) Venda por Redes Sociais ( ) Uso de Dados (mapeamento Clientes) ( ) Outros
		Os dados se tornaram o principal bem da empresa moderna. Na sua empresa qual a forma que se utiliza para a conservação e melhor utilização dessas informações sobre clientes? ( ) Utilização de CRM ( ) Contatação Empresa Terceirizada ( ) Outras ( ) Não Faz Gestão dos Dados
		O uso de novas tecnologias pode proporcionar uma melhoria nos negócios, criando novos modelos, e novas formas de gestão. Como sua empresa vê o uso de ferramentas no processo de gestão? Quais das ferramentas abaixo sua empresa utiliza? ( ) Plataforma Própria (Site) ( ) Plataforma de Terceiros (MarketPlaces) ( ) Outros
TEMAS	**DISCUSSÃO CONCEITUAL OU PROPÓSITO**	**QUESTÕES**

Cultura Organizacional	Analisar se os valores, crenças e métodos de trabalho fortalecem a inovação dos modelos de negócios.	De 1 a 5 classifique os valores mais relevantes para sua empresa, sendo 1 a menor e 5 a maior nota. ( ) Responsabilidade; ( ) Ética: ( ) Motivação; ( ) Criatividade; ( ) Liderança
		Em um mercado que vive em constante transformação, a inovação pode ser um importante diferencial competitivo. Pensando nisso, quais dessas inovações sua empresa utiliza? ( ) Automatização de Processos Industriais ( ) Chat Bot para atendimento ao cliente ( ) Diversificação dos meios de Pagamento (Pix, Cartão) ( ) Outros
		Quais são as normas e regras que melhor expressam o funcionamento da sua empresa? ( ) Cuidado com os Colaboradores ( ) Qualidade dos Produtos ( ) Atenção com as necessidades dos clientes ( ) Foco no Lucro
		Quais são os objetivos principais da sua empresa para se manter no mercado? ( ) Sobrevivência ( ) Crescimento ( ) Ser referencia
		Caso a empresa tenha que negociar uma grande quantidade de calçados para um fornecedor, quem será o responsável por direcionar os esforços para que seja cumprido contrato no prazo combinado? E como o colaborador será reconhecido por seu esforço adicional? ( ) do proprietário ( ) Familiares ( ) Gerentes/Supervisores ( ) Funcionários Quanto ao Reconhecimento ( ) Gratificações ( ) Descanso ( ) Elogios ( ) Confraternização
TEMAS	**DISCUSSÃO CONCEITUAL OU PROPÓSITO**	**QUESTÕES**

Cultura Informacional	Analisar se os valores, crenças e métodos de trabalho fortalecem o uso da Informação e tecnologia de comunicação,	Nas análises de mercado podemos observar o crescimento do comércio eletrônico. Você acredita que ferramentas de inteligência podem auxiliar na elaboração de uma estratégia de mercado para sua empresa?
		O mercado possui inúmeras ferramentas para auxiliar no processo de gestão da informação. Como o uso dessas ferramentas tecnológicas são discutidos em sua empresa?
		No momento de se implementar o uso de uma nova tecnologia como os colaboradores são qualificados para aproveitar todos os recursos oferecidos por essa nova ferramenta?
TEMAS	**DISCUSSÃO CONCEITUAL OU PROPÓSITO**	**QUESTÕES**
Desenvolvimento regional	Desenvolvimento Socioeconômico	Nos últimos anos sua empresa necessitou de mão de obra mais qualificada intelectualmente?
		Na sua cadeia produtiva você considera suficiente a quantidade de fornecedores, houve algum aumento nesse sentido?
		Sua empresa busca desenvolver novos produtos através do uso de novos materiais na sua composição?

		Com o surgimento de mais um canal de vendas (*online*), como você analisa o fornecimento de serviços e materiais como, por exemplo, logística, materiais de embalagens e prestação de serviços?

APÊNDICE B – ROTEIRO DE ENTREVISTA COM EMPRESAS DE *MARKETPLACE* DE FRANCA

Quadro IV – Questionário para a plataforma de *Marketplace*

Órgãos do Governo Municipal	**Escopo/objetivo da entrevista**	**Questões**
1 – Marketplace	Perfil dos *Sellers*	Qual o perfil dos *sellers* do setor calçadista que são usuários da plataforma? ( ) Pequeno porte ( ) Médio porte ( ) Grande Porte Quantas indústrias de calçados estão inseridas nesse canal de venda? Quantas são de Franca? Quantas indústrias de calçados consultaram a possibilidade, mas nunca concretizaram o formato *e-commerce*? Quantas indústrias de calçados iniciaram o processo como *sellers* mas desistiram depois de algum tempo? Qual a maior dificuldade para a inclusão desse setor? ( ) Precificação ( ) Qualidade ( ) Estoques ( ) Outras: _____ Qual o volume de pares de calçados comercializados na plataforma nos últimos anos? 2017 – 2018 – 2019 – 2020 – 2021 – Qual o nível de usabilidade da plataforma pelos *sellers* do setor calçadista? ( ) Usam com facilidade;. ( ) Usam com pouca dificuldade. ( ) Não conseguem usar sem ajuda.

APÊNDICE C – ROTEIRO DE ENTREVISTA COM ENTIDADE DE CLASSE DE FRANCA

Quadro 2 – Questionário para entidades representativas e associações

Entidades e Associações	**Escopo/objetivo da entrevista**	**Questões**
SINDIFRANCA – Sindicato da Indústria de Calçados de Franca	Percepção do perfil das empresas	Qual o perfil das empresas que buscam informações sobre o comércio eletrônico? ( ) MEI ( ) SIMPLES NACIONAL ( ) LUCRO REAL/PRES. Quantas empresas buscaram informações sobre o *e-commerce*? ( ) de 0 a 10 ( ) de 11 a 20 ( ) Acima de 21 Quantas concretizaram este novo formato de vendas? ( ) de 0 a 10 ( ) de 11 a 20 ( ) Acima de 21 ( ) Não Medido As que desistiram quais foram os motivos? ( ) Falta de Conhecimento sobre o assunto ( ) Falta de Interesse ( ) Falta de Apoio ( ) Dificuldade de operacionalizar ( ) Outras: _____ Qual a causa de sucesso? Qual a causa de fracasso? Foi realizado algum estudo recente sobre as empresas que comercializam através do meio digital? Qual a maior dificuldade para que as empresas tenham acesso ao comércio eletrônico?
SINDIFRANCA – Sindicato da Indústria de Calçados de Franca	Estrutura e benefícios das entidades	Quais são os benefícios que são oferecidos aos associados na promoção de inovação nos modelos de negócios? Existe algum projeto para incentivar o uso do comércio eletrônico como canal de vendas? Existe alguma parceria com empresas de tecnologias para oferecer aos associados o conhecimento do mercado digital?

APÊNDICE D – ROTEIRO DE ENTREVISTA COM A SECRETARIA DE DESENVOLVIMENTO DE FRANCA

Quadro 3 – Questionário para a Secretaria de Desenvolvimento

Órgãos do Governo Municipal	**Escopo/objetivo da entrevista**	**Questões**
1 – Secretaria de Desenvolvimento	Políticas públicas	O governo municipal possui alguma política pública, para apoiar a transformação digital, impulsionada pelo surgimento do comércio eletrônico na pequena e média empresa calçadista de Franca? ( ) Conscientização dos empreendedores ( ) Cursos Técnicos sobre comércio eletrônico ( ) Outras Iniciativas: _____ Existe algum programa de orientação para as pequenas e médias empresas, sobre as dificuldades e os benefícios do uso do *e-commerce* como canal de vendas? Qual a Quantidade de empresas de *e-commerce* no município? ( ) de 1 a 50 ( ) de 60 a 100 ( ) Acima de 101 Qual o impacto dessas empresas na economia municipal? ( ) Até R$ 10Mi Anual ( ) de R$ 10 a 30 Mi Anual ( ) Acima de 50 Mi Anual
1 – Secretaria de Desenvolvimento	Programa de Incentivo	Existe algum programa de incentivo do governo municipal para o desenvolvimento do comércio eletrônico no município? As indústrias do município têm algum programa para custeio na aquisição de tecnologia para a sua transformação digital?