Uni-FACEF CENTRO UNIVERSITÁRIO DE FRANCA

TÂNIA MARA SOUSA DORO

“CISNES NEGROS E SALTOS ALTOS”: prospecção de cenários para a indústria de calçados femininos de Franca-SP no horizonte 2011-2020**.**

FRANCA
2012

TÂNIA MARA SOUSA DORO

“CISNES NEGROS E SALTOS ALTOS”: prospecção de cenários para a indústria de calçados femininos de Franca-SP no horizonte 2011-2020**.**

Dissertação apresentada ao Programa de Pós-graduação em Desenvolvimento Regional – Mestrado Interdisciplinar, do Centro Universitário de Franca – Uni-FACEF, para obtenção do título de Mestre.

Orientador: Prof. Dr. Alfredo José Machado Neto

Linha de Pesquisa: Desenvolvimento Industrial e cadeias produtivas.

FRANCA
2012

TÂNIA MARA SOUSA DORO

“CISNES NEGROS E SALTOS ALTOS”: prospecção de cenários para a indústria de calçados femininos de Franca-SP no horizonte 2011-2020**.**

Dissertação apresentada ao Programa de Pós-graduação em Desenvolvimento Regional – Mestrado Interdisciplinar, do Centro Universitário de Franca – Uni-FACEF, para obtenção do título de Mestre.

Orientador: Prof. Dr. Alfredo José Machado Neto.

Linha de Pesquisa: Desenvolvimento Industrial e cadeias produtivas.

Franca-SP, 24 de fevereiro de 2012.

Orientador:_____
Nome: Dr. Alfredo José Machado Neto
Instituição: Centro Universitário de Franca – Uni-FACEF

Examinador (a):_____
Nome: Profa. Dra. Melissa Franchini Cavalcanti Bandos
Instituição: Centro Universitário de Franca – Uni-FACEF

Examinador (a):_____
Nome: Prof. Dr. Fernando Carvalho de Almeida
Instituição: USP-SP

À minha filha Yasmin

Aos meus pais, Wanderley e Agenir
Aos meus irmãos, Andrea e Rafael
Ao meu sobrinho Pedro

AGRADECIMENTO ESPECIAL

Ao meu orientador

Prof. Dr. Alfredo José Machado Neto

Que com gentileza, inteligência, educação faz o papel do educador, orientador e amigo. Tem o meu respeito, admiração, desde a graduação.

Os meus sinceros agradecimentos ao Mestre, sempre.

AGRADECIMENTOS

Agradeço aos meus pais a oportunidade da existência, que com sua grandeza, dignidade e inteligência de pessoas simples merecem todo o meu respeito, amor e admiração.

A Deus, por permitir que, ainda, mesmo com tanta irresponsabilidade, possamos continuar no planeta.

A minha Yasmin, filha amada, meu tesouro maior, minha razão, agradeço a paciência da ausência, a ajuda no socorro com o embaraço para lidar com gráficos e outros, internet não é minha “praia”.

Minha irmã Andrea, companheira, ajudando sempre que possível, “apagando incêndios”.

Pedro, sobrinho querido, “ajudante de viagem”, bom de prosa.

Rafael, meu irmão, grandes e frutíferas conversas, aprendi muito.

Ao José Reinaldo Nogueira, que com paciência aturou a ausência, as dores de cabeça, o humor, foi um grande companheiro. Por tudo que representa. Obrigada.

Ao Prof. Adriano Lima, pessoa admirável, atendeu ao meu pedido de revisão deste trabalho, numa época tumultuada como as festas de final de ano. Só uma pessoa muito especial para atender. Obrigada.

A Profa. Dra. Sheila F. P. e Oliveira, por todas as observações dedicadas ao projeto, demonstram, além da profissional, mas, também, a pessoa especial que é.

A Profa. Dra. Melissa Franchini Cavalcanti Bandos e ao Prof. Dr. Fernando Carvalho de Almeida pela participação na banca de qualificação, o que muito me honraram com suas prestimosas intervenções, abordagens e orientações.

Ao ilustre corpo docente do Centro Universitário Uni-Facef, Programa de Pós Graduação em Desenvolvimento Regional, Profa. Dra. Maria Zita de Figueiredo Gera, Profa. Dra. Carla A. A. Ventura, Prof. Dr. Hélio Braga Filho, Prof. Dr. Paulo de Tarso Oliveira, Prof. Dr. Silvio Carvalho Neto, Profa. Dra. Helena C. de Lorenzo, Profa. Dra. Bárbara Fadel, que nos brindaram com suas aulas e orientações ao longo do curso. A simpaticíssima Marinês Santana Justo Smith que muito gentilmente fechou o ciclo de aulas.

As queridas Ângela Nogueira, Ângela Freitas e Daniela Raymundo sempre gentilíssimas em nos atender e com uma paciência de causar inveja.

Ao pessoal super competente da biblioteca, Dna. Ana Alves Faria, Zuleica Apda. Coutinho da Silva, Rosivane Apda. Batista, Edney Wesley Antunes, a Mariana Gonçalves Gumiero (estagiária) e Helena Marta C. Nascimento, prestativos, educados, companheiros por um longo período de pesquisa, sempre dispostos a auxiliarem.

Aos meus amigos da III turma de mestrandos, Renata Martinez, Diogo G. Eleutério, Glaucia C. B. Oliveira, Esilaine Apda. T. Pavan, Ricardo Fadul Domingues, Rinaldo R. Pereira, Túlio P. Carvalho, Leandro C. Nascimento, Rodrigo S. Satiro, grata foi a convivência e muito aprendi, vocês são especiais.

A todos os meus alunos, obrigada pela torcida e carinho.

Ao Alex Wiechmann que mesmo virtualmente emprestou o ombro.

Ao Aimar Doro, pela força com a Yasmin e socorro com impressão e dúvidas com o meu computador.

Ao amigo, Prof. Dr. Helil F. Palermo, por toda atenção e ajuda, pelas conversas, explicações, histórias, por todo conhecimento compartilhado.

À Libertas - Faculdades Integradas que contribuiu financeiramente. Sem este apoio, o mestrado seria apenas uma hipótese.

Às empresas, que prontamente me acolheram, aos amigos empresários, aos funcionários, gerentes, minha admiração e agradecimento, o que espero retribuir a altura.

Ao SINDIFRANCA, nas pessoas do Sr. José Carlos Brigagão do Couto e Sr. Hélio Jorge, ao SEBRAE, na pessoa de Carlos Araújo, Sr. José Antônio C. de Freitas da Maqtest que prontamente me atenderam, foram preciosas as nossas conversas.

Aos meus amigos, obrigada pela paciência da ausência.

A todos que direta e indiretamente contribuíram para que este trabalho fosse possível, o meu, muito, obrigada!

“Se estivermos alertas, mentes e olhos abertos, encontraremos sentido no lugar comum; veremos propósitos definidos em situações, às quais, de outro modo, daríamos de ombros, e chamaríamos de ‘acaso’.”

Roland Bach

RESUMO

Em quase um século, a cidade de Franca se firmou no cenário nacional e internacional como um pólo de calçados masculinos. Do artesanal à indústria de hoje, muito se fez em desenvolvimento de tecnologias para o aprimoramento das áreas operacional e administrativo. O setor representa um importante arranjo produtivo local. Porém, passa por dificuldades decorrentes, principalmente, da falta de competitividade no mercado externo, em razão da valorização do real e da concorrência predatória da indústria chinesa. Talvez uma das saídas para a indústria local seja a diversificação da produção, com a fabricação de calçados femininos. Conforme dados do SINDIFRANCA (2010), no ano de 2008, dos 28,7 milhões de pares de calçados produzidos 14% foram referentes à produção do calçado feminino. No ano de 2010, de acordo com pesquisa realizada pelo IEMI (2010), esta participação foi de 22% da produção total. Observando esta tendência, o estudo apresenta como objetivo a elaboração de cenários prospectivos para a indústria de calçados femininos de Franca-SP, no horizonte temporal 2011 / 2020. A importância do estudo para o desenvolvimento regional decorre da importante participação do setor calçadista na economia local. No desenvolvimento da investigação foi realizado um levantamento do referencial teórico sobre a prospecção de cenários e demonstrada a importância da sua utilização em um ambiente de turbulências e incertezas. A pesquisa é descritiva e o Método Delphi foi utilizado para prospectar os fatos portadores de futuro, onde foram consultados diversos especialistas do setor. Na construção dos cenários foi utilizada a metodologia proposta por Blanning e Reinig (1998). O trabalho foi complementado com a utilização do Método dos Impactos Cruzados, proposto por Marcial e Grumbach (2006). Em conclusão foram apresentadas três probabilidades de cenários futuros: otimista, pessimista e realista. Além disso, foram apuradas as forças motrizes do sistema, na visão dos especialistas consultados. O que se depreende da investigação é que, mesmo com os problemas enfrentados no mercado externo, existe um relativo otimismo em relação ao futuro da indústria de calçados femininos na cidade. Não obstante, no processo de planejamento estratégico das empresas, deve ser dada especial atenção aos “cisnes negros” que rondam o setor.

Palavras-chave: cenários prospectivos; cisnes negros; arranjos produtivos; calçados femininos; desenvolvimento regional.

ABSTRACT

In almost a century, the city of Franca has established itself in national and international scene as a center for men footwear. From handmade to industry of today, much has been done in developing technologies for the improvement of operational and administrative areas. The sector represents an important local productive arrangement. However, it goes through difficulties arising mainly from the lack of competitiveness in foreign markets, due to the appreciation of the real and predatory competition from Chinese industry. Perhaps one of the solutions to the local industry is the diversification of production, the manufacture of women footwear. According to data from SINDIFRANCA (2010), in 2008, 14% out of 28.7 million pairs of shoes produced were related to the production of women footwear. In 2010, according to research conducted by the IEMI (2010), this share was 22% of total production. Noting this trend, the study has as objective the development of scenarios for women footwear industry in Franca, SP, and horizon 2011/2020. The importance of studying regional development stems from the important participation of the footwear sector in the local economy. In developing the research, a survey on the theoretical exploration of scenarios was done and demonstrated the importance of its use in an environment of turbulence and uncertainty. The research is descriptive and the Delphi method was used to prospect for future holders of the facts, having been consulted several industry experts. In the construction of the scenarios the methodology proposed by Blanning and Reinig (1998). The work was complemented by the use of Method of Crossed Impacts, proposed by Marcial and Grumbach (2006). In conclusion, three future scenarios and probabilities were presented: optimistic, pessimistic and realistic. In addition, the driving forces were cleared from the system, in the view of experts. What is clear from the research is that, even with the problems faced in foreign markets, there is a relative optimism about the future of women footwear industry in the city. Nevertheless the strategic planning process of the companies should be given special attention to “black swans” that surround the sector.

Keywords: future scenarios; black swans; production arrangements; women footwear; regional development.

LISTA DE GRÁFICOS

Gráfico 1	Produção brasileira de calçados em milhões de pares	63
Gráfico 2	Distribuição da Produção Brasileira por segmento em 2010	64
Gráfico 3	Distribuição das Empresas de Componentes nos principais Polos	65
Gráfico 4	Estatística de Emprego da Indústria de Calçados	68
Gráfico 5	Cenários Otimista, Pessimista e Realista	87
Gráfico 6	Motricidade x Dependência	95

LISTA DE ILUSTRAÇÕES

Figura 1	O triângulo Grego	44
Figura 2	Fases do método descrito por Schwartz	47
Figura 3	Método descrito por Porter	49
Figura 4	Impactos Cruzados	50
Figura 5	Método Grumbach - Cenários Prospectivos	51
Figura 6	Método Blanning e Reinig	52

LISTA DE QUADROS

Quadro 1 Números da indústria calçadista nacional 62
Quadro 2 Produção anual de calçados (milhões de pares) 71

LISTA DE SIGLAS

ABICALÇADOS	Associação Brasileira das Indústrias de Calçados
APEX-Brasil	Agência Brasileira de Promoção de Exp ortações e Investimentos
ASSINTECAL	Associação Brasileira de Empresas de Componentes para Couro, Calçados e Artefatos
BNDES	Banco Nacional de Desenvolvimento Econômico e Social
CAGED	Cadastro Geral de Empregados e Desempregados
CNPq	Conselho Nacional de Desenvolvimento Científico e Tecnológico
CTCC	Centro de Tecnologia de Couro
DATAR	Délégation à l'Aménagement du Territoire et l'Action Régionale
DEMA	Societé d'Economie et de Mathématiques Appliquées
ELETROBRÁS	Centrais elétricas Brasileiras S.A.
ELETRONORTE	Centrais Elétricas do Norte do Brasil S.A.
ETEC	Escola Técnica Estadual
EUA	Estados Unidos da América
FEA/USP	Faculdade de Economia, Administração e Contabilidade da Universidade de São Paulo
FINEP	Financiadora de Estudos e Projetos
GBN	Global Business Network
IEMI	Instituto de Estudos e Marketing Industrial
IPEA	Instituto de Pesquisa Econômica Aplicada
IPES	Instituto de Pesquisas Econômicas e Sociais
IPT	Instituto de Pesquisas Tecnológicas
MDIC	Ministério do Desenvolvimento, Indústria e Comércio Exterior
MTE	Ministério do Trabalho e Emprego
OMC	Organização Mundial do Comércio
OPEP	Organização dos Países Exportadores de Petróleo
PETROBRÁS	Petróleo Brasileiro S.A.
SAE	Secretaria de Assuntos Estratégicos.
SAP	Products in Data Processing
SCIELO	Scientific Electronic Library Online
SEBRAE	Serviço de apoio às Micro e às Pequenas empresas
SECEX	Secretaria de Comércio Exterior
SENAC	Serviço Nacional de Aprendizagem Comercial
SENAI	Serviço Nacional de Aprendizagem Industrial
Seplan-PR	Secretaria de Planejamento da Presidência da República
SESI	Serviço Social da Empresa
SINDIFRANCA	Sindicato da Indústria de Calçados de Franca
SMA	Secretaria do Meio Ambiente
SRI International	Stanford Research Institute International
TI	Tecnologia da Informação
UNICAMP	Universidade Estadual de Campinas
Uni-FACEF	Centro Universitário de Franca
Uni-FACEF/IPES	Instituto de Pesquisas Econômicas e Sociais do Centro Universitário de Franca

UNIFRAN	Universidade de Franca
USP	Universidade de São Paulo
UTFPR	Universidade Tecnológica Federal do Paraná

LISTA DE TABELAS

Tabela 1	Mapa do Calçado – Polos produtivos	61
Tabela 2	Número de indústria por segmento	69
Tabela 3	Número de indústrias por segmento e porte – Franca /2009	70
Tabela 4	Lista de eventos-Mapa de opiniões Prospecção de cenários para indústria de calçados femininos de Franca – 2011-2020	86
Tabela 5	Matriz de Impactos Cruzados (Motricidade x Dependência)	94

SUMÁRIO

INTRODUÇÃO 19

1 TENDÊNCIAS, DESCONTINUIDADES, PONTOS DE RUPTURAS E "CISNES NEGROS" 22

1.1 TENDÊNCIAS 23
1.2 DESCONTINUIDADES 25
1.3 PONTOS DE RUPTURA 27
1.4 CISNES NEGROS 30

2 **PROSPECÇÃO DE CENÁRIOS** 34
2.1 CONCEITOS BÁSICOS 34
2.2 EVOLUÇÃO HISTÓRICA 38
2.3 MÉTODOS DE ELABORAÇÃO DE CENÁRIOS 43
2.3.1 Método por Michel Godet 45
2.3.2 Método da GBN – Global Business Network 46
2.3.3 O Método de cenários industriais por Porter 47
2.3.4 O Método de Marcial e Grumbach 49
2.3.5 O Método de cenários por Blanning e Reinig 51
2.4 A IMPORTÂNCIA DA PROSPECÇÃO DE CENÁRIOS 53
2.5 CONTRAPONDO À PROSPECÇÃO DE CENÁRIOS 58

3 CONTEXTO DA INDÚSTRIA DE CALÇADOS NO BRASIL 60

3.1 O SETOR CALÇADISTA BRASILEIRO 60
3.2 O SETOR CALÇADISTA DO ESTADO DE SÃO PAULO 65
3.3 O SETOR CALÇADISTA FRANCANO 66
3.4 O SETOR CALÇADISTA E OS SISTEMAS PRODUTIVOS LOCAIS - UMA CONCEITUAÇÃO TEÓRICA 72
3.4.1 Aglomerados, distritos, clusters, arranjos produtivos locais 74

4 METODOLOGIA 77

5 RESULTADOS 80

6 CONSIDERAÇÕES FINAIS 96

REFERÊNCIAS 101

INTRODUÇÃO

A relação de Franca com o calçado, e deste com o mercado externo, remonta desde a última década do século XIX, quando eram exportados, para os Estados Unidos da América, as “botinas de mateiro” (MCF, 2010).

Com a ajuda do Pe. Alonso Ferreira de Carvalho e o pioneirismo de Carlos Pacheco de Macedo nascem um dos mais importantes polos calçadistas do país, com a instalação de um curtume às margens do Córrego Cubatão e com a implantação, em 1921, da primeira fábrica de calçados, a Jaguar (MACHADO NETO, 2006; MCF, 2010; FREITAS, 1979).

O desenvolvimento da cidade se deu em torno da atividade coureiro-calçadista, que apresentou uma participação significativa nos cenários nacional e internacional.

No que diz respeito à especialização na confecção de calçados masculinos, o aglomerado industrial calçadista de Franca conta com uma estrutura produtiva de fabricação de calçados e indústrias correlatas e de apoio, ou seja, os principais atores envolvidos na cadeia produtiva calçadista e, ainda, com organismos governamentais ligados ao desenvolvimento regional (SUZIGAN *et al.*, 2001).

Conforme dados estatíticos do SINDIFRANCA (2010), no ano de 2008 foram produzidos 28,7 milhões de pares de calçados em Franca, sendo 84% de calçados masculinos, 14% calçados femininos e 2% de calçados infantis. No ano de 2009, a produção de calçados femininos cresceu e atingiu 22% do total de pares produzidos, um crescimento de 8 pontos percentuais em 1 ano (SINDIFRANCA, 2011).

Este crescimento no volume de calçados voltados para o público feminino decorre, principalmente, da necessidade de se diversificar a produção local, em razão da crise mundial e do aumento da concorrência de produtos chineses no mercado nacional.

A tendência de que a produção de calçados femininos continue a crescer e a se tornar mais significativa no setor calçadista local, justifica a prospecção de cenários para este segmento da indústria local. E por se tratar de um importante

segmento industrial, tanto pela relevância do valor da sua capacidade produtiva, quanto da sua capacidade de geração de emprego e renda, elementos chaves para o desenvolvimento regional – cadeias produtivas.

Se administrar é olhar à frente (FAYOL, 1916 apud MINTZBERG 2004, p.23), a importância do planejamento no mundo dos negócios é imprescindível e supõe ações planejadas a curto, médio e a longo prazo.

Sendo as turbulências, rupturas de tendências, cada vez mais presentes, a probabilidade do altamente improvável "Cisne Negro" que vão fornecendo informações sobre o ambiente de turbulências e incertezas e, a prospecção de cenários é a ferramenta capaz de contribuir para a redução das incertezas ambientais e auxiliar no processo de planejamento estratégico (TALEB, 2008, LINDKVIST, 2010).

O objetivo geral deste trabalho, portanto, é a construção de cenários prospectivos para as empresas produtoras de calçados femininos, localizadas na cidade de Franca, Estado de São Paulo, no período de 2011 a 2020.

Busca atender, ainda, aos seguintes objetivos específicos:

- Prospectar o ambiente de negócios da indústria de calçados femininos, à procura de sinais que permitam compreender as tendências que estão se configurando e as eventuais possibilidades de rupturas e surpresas;
- Detectar neste ambiente, as forças motrizes, as possíveis ameaças e as oportunidades para as empresas do setor;
- Reduzir a incerteza ambiental, a partir do conhecimento das possibilidades de futuro, contribuindo para o aprendizado organizacional e para um planejamento estratégico mais flexível e eficaz, fortalecendo o processo decisório daquelas empresas; e
- contribuir para o crescimento sustentável da indústria de calçados femininos e, consequentemente, para o desenvolvimento da cidade de Franca e região.

O primeiro capítulo desta pesquisa apresenta o referencial teórico onde são abordadas as tendências, as descontinuidades, o ponto de ruptura e os "cisnes negros".

No segundo capítulo são destacados os conceitos básicos de prospecção de cenários, a evolução histórica, os métodos de elaboração de cenários, a importância da prospecção e uma oposição à metodologia prospectiva.

O capítulo terceiro “Contexto da Indústria de Calçados no Brasil”, apresenta uma contextualização da indústria de calçados no Brasil, a origem e evolução. Ranking de volume de produção e principais polos produtores, alguns dados relevantes a este segmento. Traz também a conceituação teórica sobre, sistemas produtivos locais; generalidades sobre aglomerados, distritos, clusters, arranjos produtivos locais.

O quarto capítulo é sobre Metodologia, apresenta-se como foi feita a pesquisa, quais as ferramentas utilizadas, para prospecção de cenários e o universo pesquisado.

No capítulo cinco os resultados da pesquisa e análise dos cenários.

Apresenta, ainda, as considerações finais e as referências utilizadas e consultadas para elaboração deste trabalho.

1 TENDÊNCIAS, DESCONTINUIDADES, PONTOS DE RUPTURA E "CISNES NEGROS"

O atual ambiente de negócios é marcado pela incerteza e por turbulências econômicas, financeiras, políticas e ambientais.

Kotler e Caslione (2009, p. 100), afirmam que "Hoje e no futuro, talvez não seja tão importante perguntar o que as empresas são e fazem quanto indagar sobre a sua capacidade de detectar sinais de turbulência iminente e de se antecipar ao caos e de gerenciar riscos".

Em razão das quebras de tendências, das constantes descontinuidades e dos pontos de rupturas, as antigas técnicas de previsão, baseadas em fatos ocorridos no passado, como os Métodos[1] do Último Período, de Ponderação, da Média Aritmética, não são mais aplicáveis no cenário atual.

Para a construção do futuro, não existe bola de cristal que nos dê uma previsão perfeita. Na realidade, existem várias possibilidades de futuro e a necessidade de estudá-las de forma pluralista, evitando jogar para frente problemas do presente ou do passado.

Neste capítulo será analisado como as turbulências que ocorrem no ambiente externo podem impactar as empresas, contribuindo para aumentar a incerteza quanto ao futuro, dificultando as atividades de planejamento. Por esta razão, atualmente, é utilizada a prospecção de cenários, como um instrumento para auxiliar o planejamento estratégico das organizações.

---

[1] Método do Último Período é um método simples e sem fundamento matemático, utiliza-se como previsão para o próximo período o valor real do período anterior.
No Método da Média Ponderada, a média é obtida pela ponderação dada a cada período, sendo que o período mais próximo recebe peso maior, consecutivamente até a soma ser equivalente a 100%. A alocação será em função da sensibilidade do administrador em relação às mudanças de mercado.
No Método da Média Aritmética, a previsão do próximo período é obtida pelo cálculo da média aritmética do consumo dos meses anteriores (POZO, 2010).

1.1 TENDÊNCIAS

Segundo Lindkvist (2010, p. 5) a palavra “tendência[2]” é de origem nórdica, sendo seu significado “virar” e foi, por muito tempo, utilizada para descrever o fluxo de um rio ou corrente, cita como exemplo “o Mississippi tende para o oeste”.

O autor continua informando que a palavra tem um avanço de sentido, após a Segunda Guerra Mundial, quando a sociedade incorpora as diferenças individuais rompendo com o passado conformista, nascendo assim, o conceito “a última tendência” (LINDKVIST, 2010, p.5).

Gladwell (2009, p. 9) conta sobre os “clássicos sapatos americanos de couro nobuck, com solado de borracha levíssimo” que, até 1994, as vendas haviam despencado para 30 mil pares/ano. A empresa que produzia para a marca Hush Puppies estava propensa a parar a produção.

A marca era comercializada em lojinhas administradas por famílias de cidades pequenas e no comércio de ponta de estoque do interior do país. Foi então numa sessão de fotos de moda, que dois executivos da empresa – Owen Baxter e Geoffrey Lewis – “encontraram-se por acaso com um estilista de Nova York” e segundo ele, os clássicos sapatos eram “a última moda nos clubes noturnos e bares do centro de Manhattan”. Foi nessa ocasião que ficaram sabendo que os sapatos estavam sendo comercializados em brechós e que o pessoal estava acabando com os estoques, o que para eles não fazia o menor sentido “a volta de sapatos tão fora de moda” (GLADWELL, 2009, p. 9).

Em 1995, a empresa vendeu 430 mil pares do modelo clássico. Em 1996, quatro vezes mais, até o modelo ser incorporado como uma peça básica compondo o visual do jovem americano. Em 1996, o presidente da Hush Puppies, em um jantar do Council of Fashion Designers, no Lincoln Center, ao lado de Donna Karan e

---

[2] Tendência s.f. (Do fr. *Tendance*.)1.Ação, força, pela qual um corpo, é levado a mover-se; tendência dos corpos para a terra. – 2.Fig. Propensão, pendor, inclinação: tendência à mentira. – 3. Disposição, intenção: tendências revolucionárias. – 4, Grupo, facção, que atua dentro de um partido político, mantendo organização e programa próprios. – 5. Grupo de artistas, intelectuais, unidos por uma ideia ou proposta comum: a tendência cubo-futurista. II Tendência geral, movimento de longa duração que representa a evolução fundamental de um fenômeno. (Trata-se do *trend* anglo-saxão). (LAROUSSE, 1998, p. 5635).

Calvin Klein recebeu um prêmio de melhor acessório, o que, segundo ele, sua empresa mesmo, quase nada tinha a ver. “Os Hush Puppies haviam emplacado de repente, e tudo começara com alguns garotos no East Village e no Soho” (GLADWELL, 2009, p. 10).

Como pontua Gladwell (2009, p. 10-11.), esses meninos não tinham a intenção de promover os sapatos, e nem tinham a ideia que o fariam. Simplesmente usaram porque ninguém mais usava e os designers observaram, a novidade agradou e compraram “a ideia” para compor um “look” que virou tendência, “os sapatos foram um toque acidental”.

Lindkvist (2010) fala dos tipos de tendências, a incorporação de fenômenos sugerindo sentidos. Para os tipos: microtendências ou tendências da moda (vestuário, eletrônicos, expressões) de duração curta (de um a cinco anos); macrotendências (setores econômicos, políticos e novas tecnologias) de duração mais longa (uma década ou duas); megatendências (mudanças sociais profundas, urbanização, altura dos edifícios – abrigar mais pessoas) de duração mais longa (mais que duas décadas); gigatendências (regiões urbanas crescendo e se urbanizando, cidades crescendo e se tornando megarregiões, visão do espaço sobre a Terra) de duração mais extensa (meio século ou mais).

A palavra “tendência” teve seu uso expandido, devido à disponibilidade e aumento do número de canais de mídias aos consumidores, que levou ao enriquecimento do significado da palavra e que passou a incorporar fenômenos diferentes: observação de comportamentos (vivendo mais, tendo menos filhos, temperatura global); especialistas sobre assuntos, “gurus”, o “Downsizing”[3], “vanguarda”; e, ainda as anomalias, os preconceitos, o que desafia o “status quo” (LINDKVIST, 2010, p. 7).

As mudanças nas tendências, no entanto, quando não previstas a tempo, podem levar as empresas a sérias dificuldades, afetando, no limite, a própria continuidade do empreendimento. As turbulências presentes no ambiente de negócios podem ocasionar estas rupturas de tendências e os mais diversos tipos de descontinuidades.

---

[3] Técnica de redução controlada no tamanho da empresa com o objetivo de aumentar a lucratividade (LINDKVIST, 2010 p. 7. N.E.)

1.2 DESCONTINUIDADES

Sobre os desafios das descontinuidades, Davis (2003) diz que um dos aspectos mais difíceis de prever o futuro é lidar com as descontinuidades em um ambiente de negócios. As técnicas de previsão não abordam este problema. Segundo o autor os cenários em contraste identificam as descontinuidades, como um tema central das organizações, ajudando, deste modo, as empresas a se prepararem para as mudanças e surpresas. Uma organização que está aberta às mudanças tem muito mais chances de sobreviver e prosperar do que aquela que está continuamente perseguindo eventos (DAVIS, 2003).

Drucker (1970) já acenava sobre as descontinuidades em quatro áreas:

1. O surgimento de tecnologias novas - "é quase certo que elas criarão novas indústrias importantes e novos tipos de grandes empresas e que tornarão, ao mesmo tempo obsoletas as grandes indústrias e empreendimento atualmente existentes.
2. Mudanças na economia mundial - "[...] está surgindo imperceptivelmente uma economia mundial na qual informações comuns geram as mesmas aspirações, apetites e exigências econômicas. [...] O mundo tornou-se, em outras palavras, um mercado, um centro de compras global."
3. Mudanças rápidas na matriz política da vida social e econômica - "A sociedade e a nação de hoje são pluralistas. Cada tarefa social importante é confiada a uma grande instituição [...]."
4. A última e a que considera a mais importante das descontinuidades, o conhecimento - "nestas últimas décadas, tornou-se o capital principal, o centro de custo e o recurso crucial da economia. Isso muda as forças produtivas e o trabalho [...]" (DRUCKER, 1970, p. 7-9).

Abordando o assunto, Sawyer (1983 *apud* Mintzberg, 2004, p.190) escreveu: "as mudanças raras vezes ou nunca ocorrem de maneira repentina ou sem um contexto de apoio", continua: "O desafio do grupo de previsão é definir o contexto relevante, aprender a interpretar sua evolução e então antecipar e sugerir mudanças que evitem impactos adversos [...]".

Mintzberg contesta a raridade da surpresa, porém, diz ser razoável o grupo de apoio e que, a necessidade de entendê-lo é um desafio e, se este desafio pode ser encarado com sensatez (MINTZBERG, 2004).

Continuou, citando Makridakis (1979, p. 115) que atribui uma crença na capacidade humana de prever padrões que acontecem com regularidade como fenômenos naturais (estações do ano, dia e noite) causa e efeito (cultivo da semente e colheita ou relação sexual e gravidez). No entanto, para os eventos únicos,

aqueles que nunca ocorreram como inovações tecnológicas, alteração no comportamento dos consumidores, legislação governamental “muito pouco, ou nada” pode ser feito “senão estar preparado para reagir rapidamente quando ocorrer uma descontinuidade” (MAKRIDAKIS *apud* MINTZBERG, 2004, p. 190)

Lindkvist (2010) diz que é preciso ficar atento aos sinais, porque, da mesma maneira que não é possível ver os átomos se movendo dentro da rocha, não conseguimos ver as minúsculas e inúmeras mudanças que ocorrem na vida e na sociedade diariamente, detectar as mudanças que ocorrem durante longos períodos de tempos, é o que ele chama de “mudanças invisíveis que ocorrem nos bastidores”. Essa ideia não é nova como pode ser observado no texto a seguir:

> O mundo é muito grande para nós. Tem coisa demais acontecendo; muitos crimes, muita violência e muitos distúrbios. Não importa o quanto tentemos, acabaremos perdendo a corrida. É uma luta constante para tentar manter-se de pé (...) mas mesmo assim, perde-se o ponto de apoio.
> A ciência tem lançado suas descobertas sobre nós de modo tão rápido que saltamos de um lado pra o outro na tentativa inatingível de entendê-las. O mundo político baseia-se em um fluxo constante de notícias que se sucedem tão rapidamente que perdemos o fôlego ao tentar entender do que e de quem estão falando. No final, o resultado é muita pressão sobre cada um de nós. O ser humano não conseguirá lidar com muito mais do que já está enfrentando. (LINDKVIST, 2010, p. 102).

Identificar como uma passagem recente, ou mesmo, atribuir como sendo deste século não seria difícil, porém, o trecho citado é de um texto que foi escrito em 1852 no *Atlantic Journal*. O que Lindkvist (2010) chama a atenção é que, as mudanças, são além de rápidas e surpreendentes, mas, também, incompreensíveis e, abstratas.

Taleb (2008) diz que a história é “opaca” porque se vê os resultados, mas, não o roteiro que produz os eventos, o “gerador da história”.

> Há uma incompletude fundamental na percepção dos eventos, já que não se vê o que esta por dentro da máquina, como os mecanismos funcionam. [...] da mesma forma que as mentes dos deuses não podem ser lidas, somente através da observação de seus feitos. [...] é similar a diferença entre a comida que se vê na mesa do restaurante e o processo que se pode observar na cozinha (TALEB, 2008, p. 36).

E, ainda segundo o autor, a mente humana é afligida por três males que em contato com a história seria chamada de “*terceto da opacidade*” sendo: a) *a ilusão da compreensão*, uma sensação de compreensão de um mundo que é mais complicado do que conseguem perceber, achar que é mais compreensível e

explicável e, portanto, mais previsível; b) *a distorção retrospectiva*, abordar fatos pretéritos de maneira mais clara quando em livros do que quando vivenciados e; c) a supervalorização da informação factual e a deficiência de estudiosos, os criadores de categoria - quando "platonificam"[4] (TALEB, 2008).

1.3 PONTOS DE RUPTURA

O termo ruptura pode ser entendido como um ato ou efeito de romper-se, o rompimento ou interrupção de algo, sendo que, este algo não é restrito apenas às coisas, mas, ao amplo universo de relações, imagens, de representações e modelos conforme pontua Verdi (2002). Para Caponi (1995), as rupturas vão além, podem servir como referências para a apreensão dos elementos de maior relevância para o tema "considerando-se uma aproximação comparativa entre as diferentes situações [...]" (CAPONI *apud* VERDI, 2002, p. 151).

Para Ray e Rinzler (1999, p. 225) "as mudanças de ponto de ruptura ocorrem quando uma organização ou empresa passa de uma fase monumentalmente diferente para outra". A mudança de fase requer uma severa mudança na estrutura, tanto no que diz respeito à questão de estilo quanto à questão cultura empresarial.

> [...] ruptura essencial ocorre quando uma segunda fase estabelecida deve reinventar a si mesma – para ser bem-sucedida em termos de dificuldade econômica, para reagir às mudanças nas condições ambientais e globais, para reformar seu estilo e sua eficácia organizacional. Essa passagem para a terceira fase pode ser extremamente difícil porque requer profundas mudanças nos controles internos, um novo senso de inovação criativa e um ciclo de renascimento (RAY, RINZLER, 1999, p. 225).

Para Strebel (1993) os pontos de ruptura, ou mudanças radicais e repentinas no jogo dos negócios, podem dar forma às diretrizes de um setor ou empresa. Podem originar-se não necessariamente de fracassos organizacionais, ou de um ciclo de produtos (que deixam de existir de uma hora para outra, por exemplo, as meias de seda, os chapéus). Podem ocorrer a partir de uma mudança na política

---

[4] O autor usa a expressão "*platonismo*" para designar o que faz com que achemos que compreendemos mais do que realmente compreendemos [...], não contesta, nem nega as formas platônicas [...]"os mapas intelectuais da realidade, não estão sempre errados; estão errados somente em algumas aplicações específicas. A dificuldade é que a) você não sabe de antemão (somente depois do ocorrido) onde o mapa estará errado b) os erros podem ter conseqüências graves" (TALEB, 2008, p. 25).

internacional, de governo ou na economia, ou, ainda, de uma mudança no estilo de vida ou na emergência de uma nova tecnologia.

Procedimentos que eram válidos e impulsionavam uma fase deixam de ser e passam a ineficazes (ANDRADE, 1999). Executivos que são conscientes do potencial de um *ponto de ruptura* podem mudar o rumo de suas empresas. Os pontos de ruptura oferecem às empresas que estejam preparadas, algumas das melhores oportunidades de desestabilizar a concorrência. As empresas mais sensíveis às mudanças potenciais nos ambientes estão em melhor posição para ativar um ponto de ruptura competitivo (STREBEL, 1993).

Para Strebel (1993) antecipar os pontos de ruptura é procurar os padrões típicos das forças de mudança e de resistência. A mudança descontinuada é possível quando as forças continuam crescendo e a resistência quebra, causando uma mudança descontínua.

As mudanças são quase sempre percebidas como ameaçadoras. Até mesmo as pequenas mudanças são fontes de tensão. A maioria não ocorre em segmentos tão nitidamente definidos, elas parecem ser constantes e ininterruptas. Por vezes, transforma-se em uma ameaça significativa, pois, não há nenhuma pausa, nenhuma medida fácil do sucesso e nenhuma sensação de finalização, de saber como dominar o processo de mudança. As mudanças rápidas e constantes serão fatos da vida para todos nós (JAMES, 1998).

Uma importante empresa, a Georges Meyer & Co., fabricante de chapéus de palha desde o século 16, cuja produção atraiu competidores como a Dreyfuss, a Breitschmid e a Jacques Meier, nos anos 60 confrontou com um *ponto de ruptura*: os chapéus caíram em desuso, ou seja, “fora de moda”. O estilo de vida da época deixou de ser menos cuidadoso, e quando os efeitos sobre a indústria foram percebidos, foi devastador (STREBEL, 1993).

Cada empresa orientou-se em outras atividades, porém relacionadas. Na Meyer, no entanto, divergências entre seus três diretores executivos não permitiu que a empresa tivesse uma única resposta para a descontinuidade e, com as tentativas frustradas, foi liquidada no início dos anos 70, convertida em um *holding* e os direitos distribuídos aos acionistas (STREBEL, 1993).

As outras empresas concorrentes mostraram-se mais flexíveis e conseguiram sobreviver, mudando o foco de seus negócios. A Dreyfuss explorou a sua rede de agências como distribuidora de outros produtos. A Breitschmid usou o *know how* em trancelins para fabricar encapamento para fios e modelo encaracolado de fio para telefone (STREBEL, 1993).

Neste caso, uma mudança no ambiente dos negócios, ativou um *ponto de ruptura* de demanda, mudou a regra do jogo. As descontinuidades podem ser reconhecidas quando observadas as tendências e comportamentos recentes do setor, da empresa ou da unidade de negócio (STREBEL, 1993).

Porter e Harrigan (1999) fazem um estudo de “estratégias de fim de jogo para setores em decadência”, em casos de demanda declinante pelo produto, em que condições improváveis que a totalidade da capacidade produtiva e que todos os concorrentes da era da abundância do setor viessem novamente a ser necessários. “A semelhança com a dança das cadeiras, o fim do jogo às vezes é brutal” (PORTER, HARRIGAN, 1999, p. 107).

Fatores de queda da demanda podem ser os mais variados, os que levam a uma ruptura, descontinuidade ou mesmo a um fim de jogo. Avanços tecnológicos fomentam os produtos substitutos, geralmente os produtos com o custo mais baixo e de melhor qualidade (produtos sintéticos no lugar de produtos de origem animal, como o couro), problemas de logística e até de moda, como mencionado acima, caso do chapéu de palha da indústria Meyer, aumento do custo dos insumos (PORTER, HARRIGAN, 1999; STREBEL, 1993).

“As causas do declínio ajudam a determinar a percepção das empresas tanto com relação à demanda futura, como a rentabilidade de atender o mercado em contração” (PORTER, HARRIGAN, 1999, p. 107). Em 1948 pesquisadores já tinham observado o “efeito transistor”, significava que os televisores em pouco tempo deixariam de utilizar as válvulas eletrônicas, ou seja, em 1948 previam que até o ano de 1961 a metade dos aparelhos não mais os utilizariam. Desde então os fabricantes já estavam envolvidos no fim do jogo de um setor (PORTER, HARRIGAN, 1999).

Pontos de ruptura podem igualmente trabalhar no sentido do desempenho, sendo que, “ameaças e oportunidades emergem continuamente à medida que as necessidades e expectativas do cliente evoluem” (COATES, 1998, p. 80).

No caso do uso do chapéu o desaparecimento completo do uso em alguns grupos levou os formadores de opinião ao questionamento: o que teria levado a essa hipótese? Seria o fato de que John Fitzgerald Kennedy não usou um em sua posse? A rebeldia juvenil? As indústrias ficaram perdidas entre cores e estilos? Na realidade a redução do uso do chapéu, que tinha a ver com mudanças mais complexas, de uma “economia agrícola” para outra “industrial”, e já vinha ocorrendo há muito tempo. O chapéu passou da condição de protetor para acessório de moda e nas décadas seguintes, o seu uso não tinha espaço dentro de carros, “quando limitamos nossa perspectiva no tempo e no espaço, perdemos essas complexas, porém importantes variáveis em longo prazo que moldam nossas vidas diárias.” (LINDKVIST, 2010, p. 148)

1.4 CISNES NEGROS

Cisne Negro é a teoria do altamente improvável e a evidência silenciosa. São “acontecimentos de alto impacto, de natureza rara e imprevisível, mas que, em retrospecto, não parecem tão improváveis assim” (FLYVBEJERG, BYDZIER, 2011, p. 11). Muito embora, seja considerado um *Outlier*[5], o que significa que está fora das expectativas comuns, já que no passado nada pode apontar para sua possibilidade, causa um impacto extremo e depois de ocorrido o evento, torna-se previsível e explicável (TALEB, 2008).

Taleb (2008) aborda a teoria da probabilidade do “altamente improvável”, em seu livro. Segundo o autor, até o fim do século XIX, tinha-se que todos os cisnes eram brancos e a existência de um cisne negro era praticamente improvável. Quando se descobriu, na Austrália, o primeiro cisne negro, o que era “altamente improvável” ocorreu.

[5] Outlier representa os dados espúrios em uma amostra estatística (Taleb, 2008, p. 16).

A ideia central do livro de Taleb (2008) é a questão da cegueira em relação à aleatoriedade, “particularmente os grandes desvios”. O autor faz o seguinte questionamento:

> Por que motivo nós, cientistas ou não, figurões ou caras comuns, tendemos a ver os centavos em vez dos dólares? Por que continuamos a nos concentrarmos nas minúcias e não nos eventos significativamente grandes que são possíveis, apesar das provas óbvias de sua influência gigantesca? (TALEB, 2008, pág. 17).

Ter uma postura acomodada dificulta a observação dos eventos importantes que vão acontecendo ao nosso redor. “É fácil ver que a vida é o efeito cumulativo de um punhado de choques significativos. Não é tão difícil identificar o papel de Cisnes Negros de sua poltrona (ou banquinho de bar). [...] “Observe sua própria existência”. (TALEB, 2008, p. 17).

Um exemplo de Cisne Negro dado pelo autor é o atentado terrorista do dia “11 de setembro de 2001”, contra as torres gêmeas de Nova Yorque. Se o risco do ataque fosse ao menos concebível anteriormente ou considerado digno de atenção, ele teria sido previsto e talvez pudesse ser evitado. O Tsunami de 2004, caso fosse esperado, não teria o resultado que teve. “O que você sabe não pode machucá-lo” (TALEB, 2008, p. 18).

A lógica do Cisne Negro está em tornar mais relevante o que não se sabe do que, aquilo que se sabe. Pois, justamente os Cisnes Negros “podem ser causados ou exacerbados por serem inesperados” (TALEB, 2008, p. 17).

Outro exemplo de “cisne negro” é dado por um projeto de TI[6] que quase afundou uma empresa, a Levi Strauss. A empresa fundada no século 19, por um atacadista de roupa e tecidos e tinha, em 2003, presença em mais de 110 países. Porém, possuía um sistema de TI antiquado e a sua diretoria resolveu migrar para um sistema SAP[7] único. O investimento previsto era de US$ 5 milhões. O risco parecia pequeno. Porém, foi necessário apenas que um único cliente importante, o Walmart, pedisse para que “o sistema fosse compatível com o seu sistema de gestão da cadeia de suprimento”, para que tudo “degringolasse”. Durante o processo

---

[6] TI – Tecnologia da informação

[7] SAP Products in Data Processing (Sistemas, Aplicativos e Produtos para Processamento de Dados) em Mannheim, Alemanha. Sua visão: desenvolver um software aplicativo padrão para processos de negócios em tempo real (SAP, 2011).

de transição de tecnologias não foi possível processar os pedidos, obrigando o fechamento dos três centros de distribuição dos Estados Unidos por uma semana, levando a um prejuízo de US$ 192,5 milhões (FLYVBJERG, BUDZIER, 2011, p. 11).

Como pontua Flyvbjerg e Budzier (2011, p.11), este é um exemplo típico de um evento improvável, um projeto de “US$ 5 milhões que causa um prejuízo de quase US$ 200 milhões”.

Como os Cisnes Negros são imprevisíveis, sugere Taleb (2008) o ajustamento a sua existência. E, ainda, que a estratégia para os descobridores e empreendedores é tentar “focalizar no máximo de experimentação e reconhecer as oportunidades quando elas surgem” (TALEB, 2008, p. 19).

Para Taleb (2008, p. 20) desdenhamos do abstrato, pois temos um foco excessivo no que sabemos e “tendemos a aprender o específico, não o geral”. O autor apresenta um exemplo na história, o caso da Linha Maginot, em que os franceses, logo após a Grande Guerra, construíram um muro ao longo da rota dos alemães para prevenir outra invasão. As forças de Hitler simplesmente contornaram o muro. O que o Taleb (2008, p. 20) chama a atenção é que os franceses “foram práticos demais e excessivamente focados, comprometendo a própria segurança”.

O fato é que os eventos se apresentam de forma distorcida e, como salienta Taleb (2008, p. 41), vários e pequenos fatos prevalecem antes que um evento importante aconteça. Ocorrendo, um número menor ainda será considerado para sua compreensão, em razão da memória estar inclinada a ser “limitada e filtrada”, e a associação de dados se fará por informações que se encaixarem posteriormente aos fatos. O que torna interessante e relevante é saber que “existem muitas coisas que podem ser feitas, desde que permaneça consciente de seus limites e, [...] fazer previsões não significa que não seja possível se beneficiar com a imprevisibilidade” (TALEB, 2008, p. 259).

Lindkvist (2010, p.3), pontua que “estamos cegos para as forças ocultas que agem nos bastidores de nosso cotidiano”. Sobre a crise de 2008, o autor mostra que “ao longo dos meses que se seguiram ao colapso, alguns professores, economistas e especialistas afirmaram que já haviam previsto tudo aquilo. O restante, contudo –

uns 99% -, foi pego de surpresa”. Para Lindkvist (2010), é uma condição humana estar desatento para os acontecimentos que vêm se desdobrando ao longo de décadas e cujos efeitos estão se materializando agora. Passam despercebidos, da maioria, os acontecimentos que estão se desenrolando. “Não somos céticos naturais e que não acreditar exige gasto de energia mental” (GILBERT *apud* TALEB, 2008, p. 259).

As descontinuidades, as rupturas e a probabilidade do altamente improvável “Cisne Negro” vão fornecendo informações sobre este ambiente de turbulências e incertezas.

Para Kotler e Caslione (2009, p. 100), identificar e gerenciar a turbulência, antecipar o caos e os riscos decorrentes, “está longe de ser uma atividade simples e intuitiva. A construção de cenários e estratégias para lidar com riscos previstos e, no sentido oposto, explorar oportunidades, requer que os líderes de negócios instilem novos comportamentos estratégicos e novas disciplinas na organização” (KOTLER E CASLIONE, 2009, p. 101).

Yoshida (2011, p. 19-20) observa que as informações “são fatos ou detalhes sobre coisas, pessoas, eventos, situações ou temas, sobre os quais se pode atribuir relevância e propósito”, para a construção dos cenários prospectivos, visando subsidiar a tomada de decisão por parte dos gestores.

A prospecção de cenários futuros tem relevância e propósito à medida que os métodos clássicos de previsões e projeções vão ficando impedidos de utilização, devido a “esse ambiente turbulento e repleto de rupturas de tendência”. Neste caso, a prospecção entra em cena como forma de reduzir as incertezas e proporcionar segurança para o alcance dos objetivos institucionais (MARCIAL, GRUMBACH, 2006, p. 17).

2 PROSPECÇÃO DE CENÁRIOS

“Eu estou interessado no futuro, porque vou gastar o resto da minha vida nele” (MAKRIDAKIS, HÉAU *apud* Belfort 2007, p.1).

O interesse pelo futuro acompanha o homem desde a racionalidade e, nas empresas, no âmbito organizacional, é um dos grandes desafios: antecipar, preparar-se para o futuro, reagir ao inesperado, ao “cisne negro” (eventos improváveis, altamente impactantes), adaptar, provocar mudanças (BELFORT, 2007; TALEB, 2008).

O universo está em contínua mudança e tanto os seres humanos quanto as organizações, devem ser flexíveis e adaptáveis. Quando se lida com a mudança, é importante que se amplie a visão sobre as coisas. Para prospectar as possibilidades de futuro, é necessário que se tenha a mente além dos pensamentos, operacional e estratégico do cotidiano, dirigindo-a, para um mundo que ainda está por vir (KRAUSE, 1996; STREBEL, 1993).

Lindkvist (2010) ressalta que, para compreender o presente e antecipar o futuro, deve-se olhar para as mudanças invisíveis, aquelas que ocorrem nos bastidores, as tendências que não são óbvias, que não foram ainda exploradas e que não serão notícias velhas na próxima semana.

2.1 CONCEITOS BÁSICOS

Scaenarìum palavra do latim que deu origem a cenário que “significa: 1. Lugar onde ocorre a cena; 2. Limites do palco; e, 3. Enredo.” (HOUAISS, 2011; RAELE, 2010, p. 8).

A palavra foi ganhando significados entre os idiomas dos países que o adotaram. Foi no idioma inglês que *cenários* ganhou o significado pertencente à administração, conforme Raele (2010, p. 22): “1.*Summary of the plot of play or film*

‘Resumo do enredo de uma peça ou filme’ [Trad. do autor]. 2. *Imagined sequence of future events* ‘Sequência imaginada de eventos futuros’ [Trad. do autor]”.

Segundo Marcial e Grumbach (2006), os significados de “cenários” variam, vão desde a montagem de ambientes de filmagens para apresentações teatrais, até as combinações estatísticas de incertezas. Para prospecção ou visão prospectiva, nos dizeres dos autores, “existem várias definições, que diferem na forma e na amplitude, mas obedecem ao fundamento básico da prospectiva – os futuros são múltiplos e incertos” (MARCIAL, GRUMBACH, 2006, p. 43).

“Cenários não dizem respeito a predizer o futuro, e sim a perceber futuros no presente”. Funciona como uma experiência criativa que gera um sentimento de concordância de seus gestores e leva a novas ideias estratégicas que vão além do alcance anterior da mente (SCHWARTZ, 2006, p. 41).

Segundo Marcial e Grumbach (2006, p. 43), na literatura acadêmica a definição mais abrangente sobre cenários é a de Godet (1987) para quem *cenário* é “o conjunto formado pela descrição coerente de uma situação futura e pelo encaminhamento dos acontecimentos que permitem passar da situação de origem à situação futura”.

Para Marcial e Grumbach (2006), Berger foi quem primeiro empregou a palavra “prospectiva” em sua obra *A atitude prospectiva*, de 1957, em que estabelecia como descrever um futuro desejável para o mundo, tentando mostrar a necessidade de uma atitude orientada para o futuro.

Scandiffio (2005) ressalta que prospecção indica questões concernentes ao futuro. E a palavra prospectiva, de acordo com a definição do Aurélio[8]: “que faz ver adiante, ou ao longe; visão prospectiva”. “Ter uma visão de futuro, tomar uma decisão e agir em torno desta não é uma novidade, mesmo que não seja uma prática comum”. É uma antecipação do futuro que permite que seja feita uma análise das incertezas e ainda seja possível uma reflexão sobre as opções de ação no presente, sobre as possibilidades de futuro desejado (SCANDIFFIO, 2005, p. 7).

---

[8] Dicionário Aurélio – Século XXI; Aurélio Buarque de Holanda Ferreira, Ed. Nova Fronteira (SCANDIFFIO, 2005, p. 7).

Prospectar cenários, prospecção do futuro, estudo do futuro, prospecção, como pontua Yoshida (2011, p.21,22) “trata-se do ato de buscar informações para estudar o futuro, com horizonte de tempo que inclui, tanto o curto, quanto o longo prazo, culminando em análises a serem consideradas, para a tomada de decisões e para o planejamento”.

Historicamente, algum tempo sem grandes surpresas, outros de caos e confusão não são novidades. Desde as descobertas científicas do século XVII, a complexidade e a turbulência do mundo em geral vêm ocupando um espaço cada vez maior em nossas preocupações e tornando praticamente impossível encontrar alguém que não tenha sido afetado por elas (SCHWARTZ, 2003).

Koltler e Caslione (2009) se referindo à “bolha imobiliária” dos Estados Unidos, dizem que as turbulências econômicas e as naturais nos afetam com a mesma intensidade.

Para Schwartz (2003) é possível se preparar para esses fatores, porque, num contexto turbulento, existem três coisas que se deve ter em mente:

> **Primeira**: Sempre teremos surpresas.
> **Segunda**: Conseguiremos lidar com elas.
> **Terceira**: Muitas podem ser previstas. Na verdade, podemos fazer algumas suposições bastante boas acerca de como a maioria se dará. Não podemos conhecer previamente suas conseqüências, ou como nos afetarão, mas conhecemos muitas das surpresas que virão (SCHWARTZ, 2003, p. 15).

As turbulências, as rupturas de tendências e as descontinuidades, cada vez mais presentes no ambiente de negócios, impelem as empresas a buscar ferramentas que possam contribuir para a redução das incertezas ambientais e auxiliar no processo de planejamento estratégico.

Muitas “surpresas” são possíveis e necessitamos identificar algumas delas. Não estaremos sempre certos, de fato. Mas o uso de cenários não exige que sejamos absolutamente corretos, só seremos menos surpreendidos do que aqueles que não utilizam. Nosso objetivo é estar preparado para uma ampla gama de eventualidades, e sermos capazes de interpretar como um negócio normal, o que os outros veem como uma “crise” e a nossa empresa ter melhores políticas para

ambientes de negócios emergentes do que nossos concorrentes (DAVIS, 2003, p.1)[9].

Neste sentido, a prospecção de cenários, ao estimular a pesquisa, a discussão e a análise destas tendências, como base para o planejamento estratégico das empresas, é uma “ferramenta das mais adequadas para a definição de estratégias em ambientes turbulentos e incertos” (MARCIAL, GRUMBACH, 2006). Para estes autores,

> os estudos prospectivos são, com efeito, um mecanismo eficiente de planejamento, identificação de oportunidades e definição de ações. Devemos considerar a prospecção um processo continuado de pensar o futuro e identificar elementos para a melhor tomada de decisão, levando em consideração aspectos econômicos, sociais, ambientais, científicos e tecnológicos. Não se trata, pois, de explorar faculdades divinatórias (MARCIAL, GRUMBACH, 2006, p.12).

“Aquele que prevê o futuro mente, mesmo se disser a verdade”, antigo provérbio árabe, (SCHWARTZ, 2006, p.17). O que se pretende com cenários prospectivos não são premonições, predições sobre o que irá acontecer, mas, diante de hipóteses descrevem-se alguns cenários passíveis de virem a ocorrer. Segundo Marcial e Grumbach (2006), o futuro não é predeterminado, portanto, pode ser modificado pelos atores sociais. O que os cenários prospectivos podem oferecer é “ter uma visão de longo prazo é como se imunizar contra eventos inesperados” (LINDKVIST, 2010, p. 48), estar preparado para eventuais ocorrências.

Para Porter (1989), os cenários são ferramentas que têm por objetivo melhorar o processo decisório com base em possíveis futuros.

Segundo Schwartz (1996) utilizam-se os cenários como uma ferramenta para auxiliar a ter uma visão de longo prazo, visto que vivemos em um mundo de grandes incertezas. Para o autor, os cenários são histórias sobre o futuro e ajudam a reconhecer as mudanças que poderão ou não ocorrer.

Os cenários podem ser possíveis, o que não quer dizer que sejam igualmente prováveis ou desejáveis e, conforme pontua Godet (2000), o sucesso da expressão “cenários” conduziu a abusos e confusões com a estratégia. Existe uma fase que é a exploratória, onde acontece a identificação dos desafios do futuro e outra fase normativa que é de definição das escolhas estratégicas possíveis e desejáveis.

[9] Tradução/interpretação do texto da autora.

> Importa, pois, distinguir uma **fase exploratória** de identificação dos desafios do futuro e uma **fase normativa** de definição das escolhas estratégicas possíveis e desejáveis, para não perder a orientação definida, em face de esses desafios. A distinção entre estes dois tempos é tanto mais justificada quanto a escolha das estratégias é condicionada pela incerteza mais ou menos forte que pesa sobre os cenários e pela natureza mais ou menos contrastada dos cenários mais prováveis. Não se devem confundir os **cenários prospectivos** (que projetam os desejos e as angústias face ao futuro) com a escolha das **opções estratégicas** (onde a ambição da vontade se inscreve no princípio da realidade das evoluções previsíveis da envolvente da empresa), tanto mais que não são os mesmos atores internos que estão na primeira linha. A fase da antecipação das mutações deve ser coletiva e supõe o envolvimento do maior número. Por consequência, ela faz apelo aos instrumentos da Prospectiva para organizar e estruturar, de maneira transparente e eficaz, a reflexão coletiva sobre os desafios do futuro e, eventualmente, a avaliação das opções estratégicas (GODET, 2000, p. 11).

O objetivo não é ter um cenário que reflita o futuro, mas, ter cenários possíveis e relevantes, esclarecedores das forças motrizes, das suas inter-relações e das incertezas envolvidas. A metodologia de prospecção de cenários é como um processo estruturado de possíveis futuros (SCHOEMAKER, 1993).

2.2 EVOLUÇÃO HISTÓRICA

Tem-se notícia que, ao longo da história, o homem e principalmente àqueles quem cabiam o ofício de governar, tinham um desejo de conhecer o futuro. Esse desejo vem desde o início da humanidade. Iam em busca das informações sobre esse futuro, com o intuíto de minimizar os efeitos das decisões (MARCIAL, GRUMBACH, 2006).

Esse desejo de conhecer o futuro pode ser traçado desde os faraós do Egito, que tinham seus sacerdotes para anunciar o resultado da colheita antes de acontecer o plantio, pela obervação da coloração e volume das águas do rio Nilo, ao oráculo de Apolo no monte Parnaso, na Grécia antiga, onde sacerdotes e sacerdotisas realizavam o discurso sobre uma condição futura (MARCIAL, GRUMBACH, 2006).

Raele (2010) pontua que a arte divinatória da antiguidade passa a ser configurada como heresia e cabe apenas à divindade conhecer o futuro. Findo o

feudalismo e o estabelecimento dos estados nacionais, as atividades militares ganham importância e, sendo, neste caso, utilizado o pensamento estratégico e "estudos embrionários na construção de cenários futuros" (RAELE, 2010, p.14).

Em 1902, o escritor inglês George Wells lança o livro *Histórias do futuro.* A proposta do livro era que "os estudos históricos, econômicos e sociais fossem realizados visando sempre ao futuro". O livro não pode ser considerado como um estudo prospectivo, mas apresentava "fatos portadores de futuro associados a eventos futuros" (MARCIAL, GRUMBACH, 2006, p. 26).

De Wells até a década de 20 há um lapso temporal onde não se tem notícias sobre eventos que propaguem qualquer planejamento prospectivo. Foram publicados alguns artigos isolados em revistas especializadas como: "Dédalo ou a ciência do futuro", do inglês Haldane, "O futuro da inteligência", do norte-americano Vernon Lee, e o "O futuro da ciência", de Bertrand Russel" (MARCIAL, GRUMBACH, 2006, p. 26).

Segundo Schwartz (2006, p. 16) "os cenários apareceram pela primeira vez logo após a Segunda Guerra Mundial, como um método de planejamento militar". A Força Áerea americana tentou prever o que o seu oponente tentaria e preparou estratégias alternativas.

Depois da Segunda Guerra Mundial, conforme pontua Aulicino(2002),

> uma grande energia industrial estava em progresso para revigorar a economia. Fundado por um pequeno grupo de executivos de negócios em conjunto com a Universidade de Stanford, o Stanford Research Institute (SRI) foi criado em 1946 como centro da Costa Oeste de inovação para suportar o desenvolvimento econômico na região (AULICINO, 2002, p. 57).

Raele (2010) considera nesse período, pós Segunda Guerra Mundial, o uso sistêmico dos cenários, sendo que o método passa a ser considerado científico, "muito se pesquisou sobre o futuro da tecnologia nuclear, radares e telecomunicações, entretanto, ainda não havia uso de cenários no universo corporativo" (RAELE, 2010, p. 27).

Foi Herman Kahn, que tinha sido integrante da Força Aérea americana, que nos anos 60, aprimorou o uso de cenários como ferramenta para uso comercial.

Kahn, tornou-se o maior futurólogo da América, prevendo que o crescimento e a prosperidade seriam invevitáveis (SCHWARTZ, 2006).

Na década de 70, com o trabalho de Pierre Wack, do Grupo de Planejamento de um escritório em Londres, da Royal Dutch/Shell, grupo internacional de petróleo, dá uma nova dimensão aos cenários, segundo Schwartz (2006). Nesta mesma época, alguns acadêmicos começam a se valerem de tais técnicas, para antever o comportamento do mercado de energia pré-choques do petróleo (RAELE, 2010).

O petróleo era considerado um bem estratégico, e o preço se mantinha estável desde a Segunda Guerra. Porém, alguns eventos significativos pairavam no ar, os Estados Unidos estavam exaurindo suas reservas enquanto sua demanda aumentava regularmente. A OPEP (Organização dos Países Exportadores de Petróleo), recém criada, era composta por maioria islâmica e não apreciara o apoio que os Estados Unidos haviam fornecido a Israel depois da Guerra dos Seis Dias, entre árabes e israelenses, em 1967 (SCHWARTZ, 2006).

Schwartz (2006) informa que Wack e Newland, elaboraram dois conjuntos completos de cenários, com histórias sobre o futuro e apresentaram a Royal Dutch/Shell, não foi acatado de pronto, sendo aí que Wack desenvolveu a grande tecnologia “cenários”, pois, para que os cenários fossem efetivos era necessário uma mudança na visão dos gestores sobre a realidade. Foi bem a tempo, pois em 1973, quando houve uma alta no preço do petróleo e uma crise de energia se abateu sobre o mundo a “Shell estava preparada emocionalmente para a mudança” (SCHWARTZ, 2006, p. 19).

Os resultados da Royal Dutch/Shell tornaram a empresa mundialmente conhecida pelo pioneirismo da utilização de cenários, resultando na valorização e no reconhecimento da técnica, o que levou, a partir dessa época, que outros estudos baseados em cenários surgissem (MARCIAL, GRUMBACH, 2006).

O objetivo de Wack não era de prever o futuro, mas, tinha como meta a liberação dos *insights* das pessoas. “Ampliar a compreensão do sistema, identificar os elementos predeterminados e descobrir as conexões entre as várias forças e eventos que conduziam esse sistema” o que consequentemente levaria a uma melhor decisão (MARCIAL, GRUMBACH, 2006, p. 30).

Nesse contexto, os cenários foram classificados como sendo de primeira e segunda geração, respectivamente: exploratório, onde tentam entender e refletir sobre as circurstâncias futuras sem indicar estratégias de atuação e, posteriormente, os de segunda geração que vão além do caráter “ambiental-exploratório”, orientando a ação (RAELE, 2010).

Na França o método de cenários foi introduzido pela *Délégation à l’Aménagement du Territoire et à l’Action Régionale* (DATAR) na década de 70 (GODET, 2000; AULICINO, 2002). E tem sido “desenvolvido e utilizado para projetar futuros na administração pública e privada pelo Departamento de Estudos Futuros da *Societé d’Economie et de Mathématiques Appliquées* (DEMA)” (AULICINO, 2002, p. 57).

Em 1985, Porter, influenciado por Schwartz, que era discípulo de Wack, “analisou os cenários sob a perspectiva econômica, adaptando a metodologia utilizada pela Royal Dutch/Shell a uma realidade negocial. Esse método levou em consideração os movimentos dos concorrentes” (MARCIAL, GRUMBACH, 2006, p. 30).

Ringland (2006 *apud* RAELE, 2010) escreve que nos anos 80 a euforia pelos cenários não foi a mesma dos anos 70 em função da falência da “promessa dos cenários”, visto a profunda recessão que mergulharam contrariando as expectativas prospectadas.

Recentemente, na Europa, em um artigo, sobre *Scenarios of the organic food market in Europe*, sendo neste estudo, uma análise de cenário em relação ao desenvolvimento do futuro do mercado de produtos de alimentos orgânicos, na Europa. Exploraram interações potenciais entre as forças motrizes relevantes, selecionadas por especialistas. Os resultados discutidos em comparação as principais conclusões a partir dos cenários sobre o setor orgânico (ZANOLI, GAMBELLI, VAIRO, 2012).

Jefferson (2012) lançou um artigo sobre o pioneirismo da Shell dos anos 70, *Shell scenarios: “What really happened in the 1970s and what may be learned for current world prospects*. O trabalho examina o que foi editado e propõe uma narrativa diferente do que já foi publicado até hoje. O resultado mantém a reputação

da metodologia de cenários, tão útil para a compreensão e obtenção de vantagens de um futuro incerto, ainda como o estudo prospectivo pode trabalhar com as incertezas auxiliando na estratégia corporativa.

No Brasil, a prática da elaboração de cenários iniciou na década de 80, as primeiras empresas a utilizarem essa ferramenta foram o BNDES (Banco Nacional de Desenvolvimento Econômico e Social), a Eletrobrás, a Petrobrás e a Eletronorte, “em função de operarem com projetos de longo período de maturação, o que exigia uma visão de longo prazo” (MARCIAL, GRUMBACH, 2006, p. 31).

No BNDES, a prática prospectiva de cenários foi introduzida pelo professor Eduardo Marques, que considera como um marco na história prospectiva no país, tanto pelo cuidado metodológico quanto pela influência no planejamento estratégico da empresa e nas políticas governamentais (MARCIAL, GRUMBACH, 2006).

Buarque (1998 *apud* MARCIAL, GRUMBACH, 2006) pontua que fim dos anos 80 e início dos anos 90, foram feitos estudos de prospecção no Brasil com iniciativas do CNPq em 1989, da Finep em 1992, e da Seplan-PR com o Projeto Aridas em 1994, sendo que, cada um possuia um diferente enfoque e corte setorial, temático ou espacial. Paradoxalmente, o que inibiu a difusão da atividade prospectiva foi justamente o que deveria incentivá-la, que era a instabilidade e incerteza em que o país vivia durante esse período.

Foi a SAE (Secretaria de Assuntos Estratégicos) da Presidência da República, que utilizou a técnica prospectiva, incentivando a discussão do tema no país e que gerou em 1997, os “Cenários exploratórios do Brasil 2020” e, em 1998, os “Cenários desejados para o Brasil” (MARCIAL, GRUMBACH, 2006).

Ainda, segundo Buarque (1998 *apud* MARCIAL, GRUMBACH, 2006) em 1997, o IPEA apresenta um estudo, *O Brasil na virada do século – trajetória do crescimento e desafio do desenvolvimento.* Porém, formulando um único cenário para o país, “o que não atende a um dos princípios básicos da prospectiva: o de que o futuro é múltiplo e incerto (MARCIAL, GRUMBACH, 2006, p. 32).

Oliveira e Forte (2010) ressaltam que, em 1996, durante o governo do presidente Fernando Henrique Cardoso, foi lançado um programa de estudos prospectivos que ficou conhecido como “Brasil 2020”.

A Secretaria do Meio Ambiente e a Coordenadoria de Planejamento Ambiental do Governo do Estado de São Paulo coordenou em 2009, um projeto de planejamento na agenda pública do estado, cuja missão é "Cenários Ambientais 2020", sendo um dos 21 projetos ambientais estratégicos da Secretaria de Estado do Meio Ambiente (SMA), coordenado por Casemiro Tércio dos Reis Lima Carvalho e Renato Resenberg.

> O Projeto Ambiental Estratégico Cenários Ambientais 2020 foi executado para que a prospecção de cenários se consolidasse como ferramenta de planejamento de políticas públicas, ao permitir a visualização dos futuros possíveis para o Estado de São Paulo, considerando os diversos fatores que pressionam o meio ambiente, impactam as atividades econômicas e, em consequência, afetam a qualidade de vida da população paulista (CARVALHO, ROSENBERG, 2009, p.16).

Alguns trabalhos acadêmicos têm sido desenvolvidos nesse contexto, como o "Análise prospectiva do álcool combustível no Brasil – cenários 2004-2024" SCANDIFFIO, Mirna I. G., da UNICAMP. 2005; "A aplicação de um modelo de construção de cenários no setor produtivo de etanol : um estudo sobre o etanol de segunda geração", REALE, Ricardo. USP, 2010; "A prospectiva estratégica apoiando a tomada de decisão na definição de políticas e estratégias setorias. Estudo de caso: setor têxtil e confecção do estado do Paraná", LIMA, Sidarta Ruthes, Curitiba. UTFPR, 2007; "A identificação de problemas potenciais na construção de cenários e na formulação de estratégias em uma organização: proposição de um método – um estudo de caso", AULICINO, Antônio Luiz. São Paulo, FEA/USP, 2002.

2.3 MÉTODOS DE ELABORAÇÃO DE CENÁRIOS

Entre as ferramentas que utilizadas de forma combinadas para elaboração de cenários Huss e Honton (1987 *apud* MARCIAL; GRUMBACH, 2006), identificam três métodos :

1. O método utilizado pelo SRI International, tem como foco uma perspectiva lógica intuitiva e não leva em conta nenhum algorítimo matemático. Este método não se preocupa em influenciar o tomador de decisão.

2. O método de Impacto de Tendências utilizado pelo *The Future Group*. Neste, limita-se a projetar o passado no presente, através de variáveis quantitativas, tomando o futuro como único e certo. Contrariando as características do estudo prospectivo, das várias possibilidades de futuro, que é múltiplo e incerto.

3. O método de análise de Impactos Cruzados. Criado para suprir a deficiência de análise dos outros métodos de previsão que não consideram a relação entre as variáveis.

Para Godet (2000) o método exige o uso de ferramentas simples para que os usuários possam assimilar os resultados e transformar a antecipação em ação. O que ele chama de triângulo grego "*Logos* (o pensamento, a racionalidade, o discurso), *Epithumia* (o desejo, com todos os seus aspectos nobres e menos nobres), *Erga* (as ações, as realizações)" o que ele traduz a mensagem que se pretende utilizando-se as cores primárias "o azul da razão fria, associado ao amarelo das sensações quentes, produz o verde da ação viva" (GODET, 2000, p. 16), conforme demonstrado na Figura 1 que se segue.

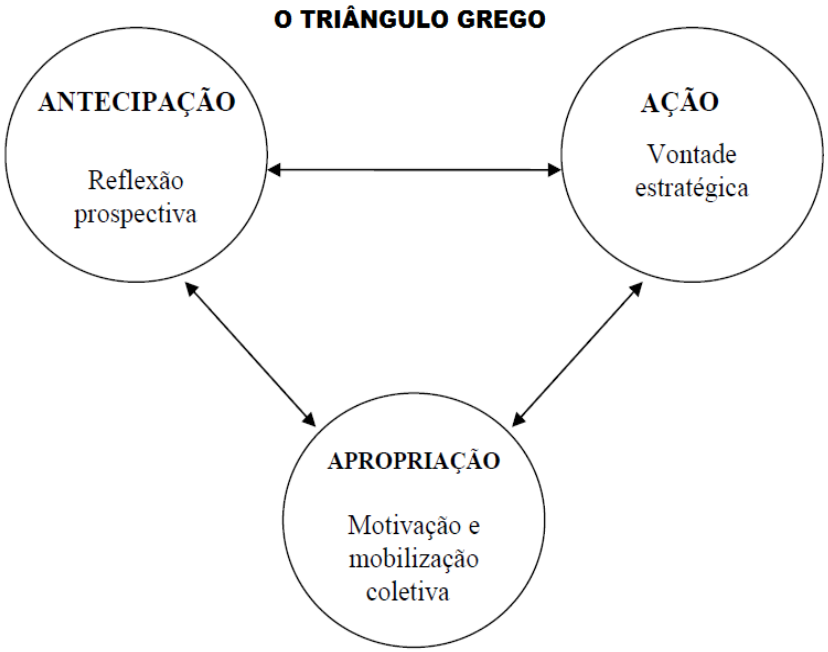

Figura 1 O triângulo Grego
Fonte: GODET, 2000, p. 17

2.3.1 Método por Michel Godet

Conforme pontua Raele (2010) o modelo de Análise Prospectiva foi criado por Michel Godet no final da década de 70, sendo o método aperfeiçoado na década seguinte pelo *Conservatoire National dês Arts et Métiers*, Paris, cuja abordagem usa a lógica do modelo de cenários associada as ferramentas de" Impacto Cruzado e de Análise de Impactos Tendenciais" (RAELE, 2010, p. 24).

Godet (2000) ressalta que os passos das metodologias não diferem muito e que em síntese são três os passos essências: 1) identificação das variáveis, objetivo da análise estrutural; 2) colocação das questões-chaves para o futuro ou análise dos eventos; 3) redução das incertezas definindo os cenários mais prováveis.

Na metodologia de Godet (2000) é dividida em etapas a elaboração de cenários, sendo:

- Etapa no. 1 análise do problema em questão e delimitação do sistema estudado;
- Etapa no. 2 diagnóstico completo da empresa;
- Etapa no. 3 análise estrutural;
- Etapa no. 4 dinâmica retrospectiva da empresa no ambiente;
- Etapa no. 5 cenários;
- Etapa no. 6 identificação de opção de estratégias;
- Etapa no. 7 avaliação (reflexão) de estratégias;
- Etapa no. 8 escolha de estratégias; e
- Etapa no. 9 planos de desenvolvimento de monitoração da estratégia.

Godet (2000) salienta que este método não é totalmente linear, como em um sistema, pode, ainda, ser retroalimentado, que o plano de ação e os resultados da monitoração da estratégia podem, em alguns casos, reconsiderar a dinâmica da empresa.

> Os principais objetivos da construção de cenários pela Análise Prospectiva são revelar e estudar as variáveis-chaves do ambiente, determinar os agentes fundamentais desse ambiente, descrever sob forma de cenários o sistema estudado e formular estratégias a partir de tais cenários (RAELE, 2010, p. 24-25).

Para qualquer estratégia adotada é recomendado a implantação de um sistema de monitoração estratégica com o intuito de avaliar as opções estratégicas desenvolvidas (MARCIAL, GRUMBACH, 2006; GODET, 2000).

2.3.2 O método da GBN – *Global Business Network*

Peter Schwartz em 1988, funda a *Global Business Network* (GBN). Schwartz que era ex-funcionário da *Royal Dutch Shell*, onde trabalhava com planejamento estratégico baseado na confecção de cenários.

O método desenvolvido pela GBN é também denominado de Lógica Intuitiva-GBN, e se diferencia do modelo desenvolvido pelo *SRI International* por considerar os “modelos mentais” dos tomadores de decisão. “Somente depois do mapeamento dos ‘modelos mentais’ é que se deve partir para a análise dos modelos dos dirigentes” (MARCIAL, GRUMBACH, 2006, p. 79; AULICINO, 2002, 45).

A metodologia, conforme pode ser visto na Figura 2, compõe-se de oito etapas basicamente, sendo:

1. Identificação da questão central.
2. Identificação das forças-chave no ambiente local.
3. Identificação das forças motrizes no macroambiente.
4. Hierarquizar por importância e incerteza.
5. Selecionar a lógica dos cenários.
6. Descrição dos cenários.
7. Análise das implicações.
8. Seleção dos principais indicadores e sinalizadores.

MÉTODO GBN

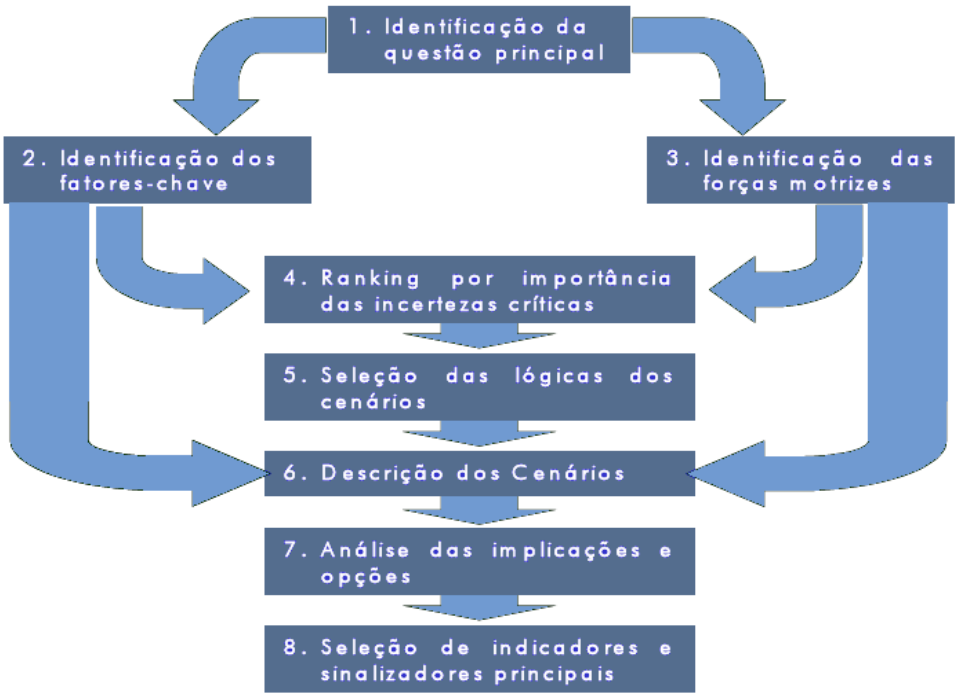

Figura 2 - Fases do método descrito por Schwartz
Fonte: MORITZ, NUNES, PEREIRA, 2008, p.8

Em suas considerações sobre a elaboração de cenários Schwartz (2006) recomenda: 1) Na execução de três cenários, o do meio não é necessariamente o mais provável e evitar um número grande de cenários; 2) Evitar atribuir probabilidades e a tendência de considerar apenas o cenário mais provável; 3) Ao batizar os cenários, o nome deve transmitir a lógica do cenário; 4) A escolha do grupo de desenvolvimento de cenários deve observar: a) apoio e participação dos níveis mais elevados, b) um amplo espectro de funções e divisões deve estar representado no grupo que vai desenvolver os cenários, e c) procure pessoas criativas; 5) Somente poderá dizer que tem bons cenários se forem plausíveis e surpreendentes e deve ser intensamente participativa a sua elaboração.

2.3.3 O método de cenários industriais por Porter

Este método tem como foco a indústria, objetivando a elaboração de cenários industriais.

Segundo Marcial e Grumbach (2006), este método já parte do pressuposto que, em um ambiente de grandes incertezas com relação ao futuro, a melhor ferramenta para uma organização, na hora de optar por uma estratégia competitiva, são os cenários prospectivos.

São oito as fases que compõe o método desenvolvido por Porter:

1. Propósito do estudo.
2. Estudo histórico e da situação atual.
3. Identificação das incertezas críticas.
4. Comportamento futuro das variáveis.
5. Análise de cenários e consistência.
6. Concorrência.
7. Elaboração das histórias de cenários.
8. Elaboração das estratégias competitivas.

Porter (1989) analisa as variáveis macroambientais e mercadológicas. Considera que todo o ramo industrial é regido por cinco forças:

1) Novos concorrentes,
2) ameaças de produtos substitutos,
3) o poder de negociação dos compradores,
4) o poder de negociação dos fornecedores e,
5) a rivalidade entre os concorrentes.

MÉTODO DESCRITO POR PORTER

Figura 3 Método descrito por Porter
Fonte: MARCIAL, GRUMBACH, 2006, p. 86

Neste método as "variáveis macroambientais e mercadorlógicas são analisadas de forma harmônica e interativa, explicando o comportamento da concorrência". A elaboração dos cenários servem como subsídios para tomada de decisão na empresa pautando suas estratégias competitivas (MARCIAL, GRUMBACH, 2006, p. 86).

2.3.4 Método de Marcial e Grumbach

Marcial e Grumbach (2006) propõem uma metodologia de prospecção de cenários futuros composta por quatro etapas:

1. Definição do problema – nesta etapa é definido o objetivo da prospecção, a sua amplitude, ou seja, (empresa, setor, região, país, etc.) e o horizonte temporal (espaço de tempo);

2. Pesquisa – levantamento dos fatos históricos relacionados com a prospecção que se irá realizar e um relato do contexto atual;

3. Processamento – nesta etapa são levantados os eventos relevantes para a prospecção (denominados “fatos portadores de futuro) e, com a utilização da metodologia Delphi, apoiada pelo Método dos Impactos Cruzados, são elaborados, interpretados e hierarquizados os diversos cenários;

4. Sugestões – nesta etapa são elaboradas sugestões de ações estratégicas compatíveis com os cenários elaborados.

A diferença deste método com os anteriores está na aplicação do Método dos Impactos Cruzados, utilizado para analisar a relação de motricidade e/ou dependência, de cada evento em relação aos demais (Figura 4). Com isto é possível se levantar as *forças motrizes* do sistema, ou seja, aqueles eventos cuja ocorrência irá impactar a ocorrência dos demais *fatos portadores de futuro* (Marcial e Grumbach, 2006). Estes eventos, logicamente, deverão ser objeto de especial atenção, na elaboração do planejamento estratégico da instituição.

IMPACTOS CRUZADOS

Evento	1	2	3	4	5	6	7	8	9	10	M
1											
2											
3											
4											
5											
6											
7											
8											
9											
10											
D											

Figura 4 Impactos Cruzados (M =Motricidade D =Dependência)
Fonte: MARCIAL, GRUMBACH, 2006, p. 117

O Método dos Impactos Cruzados tem por objetivo avaliar a influência que a ocorrência (ou não) de determinado evento teria sobre a probabilidade de ocorrência dos outros eventos. Segundo os autores “o método leva em conta a interdependência de várias das questões formuladas, possibilitando que o estudo que se está realizando adquira um enfoque mais global, mais sistêmico e, portanto, mais de acordo com a visão prospectiva” (MARCIAL, GRUMBACH, 2006, p. 64).

O Método dos Impactos Cruzados foi um dos utilizados nesta investigação, para identificar as forças motrizes relacionadas com a indústria de calçados femininos da cidade de Franca / SP.

FASES DO MÉTODO

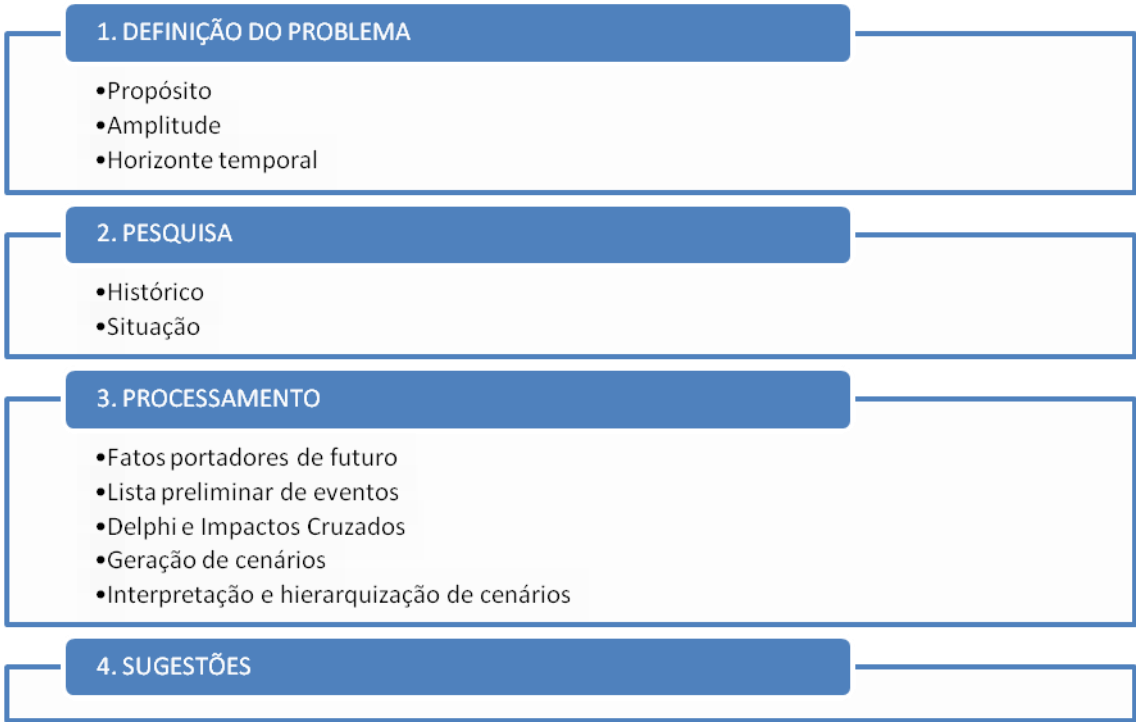

Figura 5 Método Grumbach - Cenários Prospectivos
Fonte: MARCIAL, GRUMBACH (2006, p. 106) - (Elaborado pela autora)

2.3.5 O método de cenários por Blanning e Reinig

Blanning e Reinig (1998) propõem “um método estruturado de avaliação das variáveis nos cenários esboçados e discutem sua implementação através de um caso” (ALMEIDA, ONUSIC, MACHADO NETO, 2005, p. 6). O método sugerido pelos autores é composto por 6 etapas:

1. Listar os eventos que poderão impactar a instituição no horizonte temporal determinado;
2. Definir qual a probabilidade de cada um dos eventos virem a ocorrer;
3. Com base nestas probabilidades, estipular em que grau cada evento será favorável ou desfavorável para a instituição;
4. Montar um gráfico com os valores de probabilidade e favorabilidade, definindo três cenários – otimista, pessimista e mais provável;
5. Descrever os cenários obtidos.

MÉTODO BLANNING E REINIG

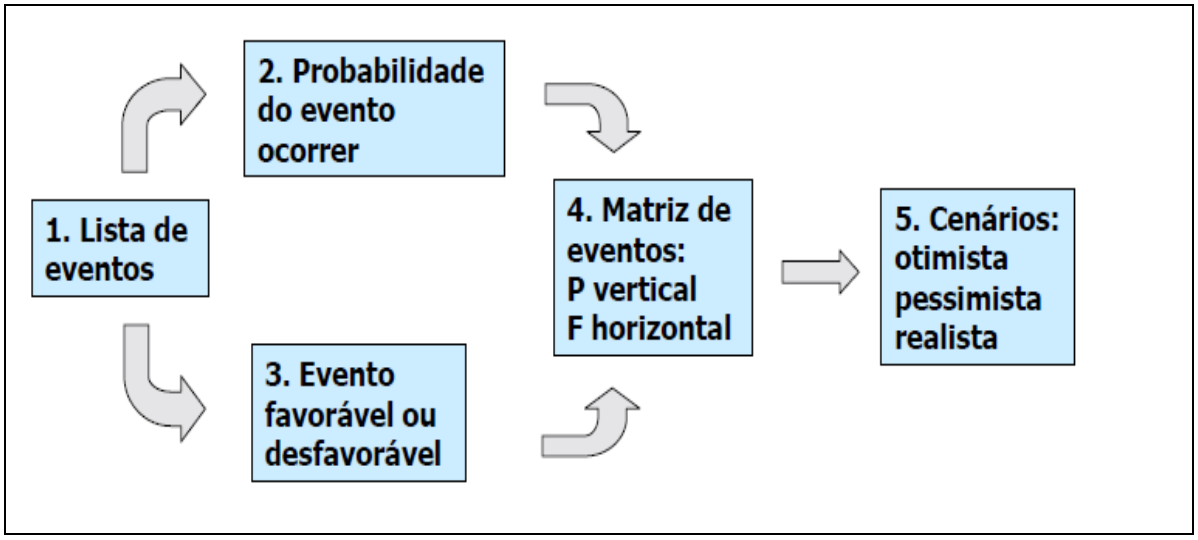

Figura 6 Método Blanning E Reinig –
Fonte ALMEIDA, ONUSIC, MACHADO NETO, 2005

Este foi o método utilizado nesta investigação, para determinação dos cenários otimista, pessimista e realista (ou mais provável), para a indústria de calçados femininos da cidade de Franca / SP.

2.4 IMPORTÂNCIA DA PROSPECÇÃO DE CENÁRIOS

Fayol, em 1916, disse que: “administrar significa olhar à frente”. Essa frase foi mencionada por Mintzberg (2004, p. 23) para falar da importância do planejamento no mundo dos negócios, uma vez que toda ação da administração supõe uma ação planejada a curto, médio ou a longo prazo. No caso em questão, cenários, trabalha-se com ações planejadas, porém, com incertezas.

Se para alguns, o planejamento “é o projeto de um futuro desejado e de maneiras efetivas de realizá-lo” (ACKOFF, 1970, p. 1 *apud* MINTZBERG, 2004, p. 23), os *cenários* servem como um meio para ajudar os tomadores de decisão a ver através do caos e da incerteza, e a gerar opções reais em meio a um *cenário* de complexidade espantosa (SWANSON, 2008).

Kotler e Caslione (2009) consideram que cenário é um método de planejamento estratégico utilizado pelas organizações para flexibilizar os planos em longo prazo e que em linhas gerais, é uma adaptação dos métodos utilizados pela inteligência militar nos “jogos de guerra”. Em síntese a construção de cenários exige a identificação de vetores de turbulência capazes de gerar caos no meio ambiente e, com tendências que refletirão o impulso e a continuidade, imaginando ocorrências inesperadas (KOTLER, CASLIONE, 2009).

A construção de cenários é uma ferramenta que possibilita à empresa uma capacidade de detectar sinais de turbulência iminente, de se antecipar ao caos e de gerenciar riscos previstos, estimular novos comportamentos, gerar cultura organizacional e “ímpeto crescente que superam sistematicamente o caos decorrente da turbulência e vencem rotineiramente os concorrentes” (KOTLER, CASLIONE, 2009, p. 101).

Segundo Porter (1989), a finalidade específica da construção de cenários é a compreensão das diversas possibilidades que o objeto de estudo poderá enfrentar em dado horizonte temporal, pois ajudam a ter uma visão de longo prazo, reduzindo assim as incertezas ambientais. A prospectiva gera um melhor entendimento das ameaças e oportunidades que se apresentam no futuro, propiciando antever as

fontes de vantagens competitivas e prever o comportamento da concorrência em cada cenário (PORTER, 1989)

Segundo Swanson (2008), Chermack e George abordam em vários artigos uma discussão importante e séria sobre planejamento de cenários. Os artigos fornecem um olhar coeso e importante para quem quer trabalhar com os cenários. Mostram relatórios de pesquisas e prática da disciplina de desenvolvimento e, ainda, informações sobre planejamento de cenários como ferramenta de aprendizagem fundamental para estudiosos e, também, para líderes e decisores nas organizações. Numa abordagem sobre cenários verifica-se a importância da ferramenta como desenvolvimento dos recursos humanos, para construir a capacidade organizacional, entre o pessoal chave para lidar com a incerteza e, as mundanças no futuro. Em última análise, planejamento de cenário é um processo especifico de aprendizagem guiada que contrói o "what if", que é uma capacidade de planejadores e tomadores de decisão e uma capacidade humana latente, de responder e realizar um ajuste com base em uma estratégia falha de futuro plausível (SWANSON, 2008).

Yoshida (2011), aponta algumas situações organizacionais em que o método de prospecção de cenários do futuro pode beneficiar a organização:

> (1) casos onde incertezas são relativamente altas e sobrepujam a habilidade dos gestores em prever e ajustar, (2) surpresas de impacto econômico elevado ocorreram no passado; (3) gestores nas organizações não percebem ou não geram novas oportunidades e (4) quando a qualidade do pensamento estratégico na organização é baixa (YOSHIDA, 2011, p. 60).

A relevância para a organização da utilização dos cenários gerados decorre, sobretudo, da consistência interna e da capacidade de descrever as possibilidades futuras, diferentes entre si, mas com possibilidades de acontecer.

Como pontua Cortezi (2011 *apud* VIEIRA, 2011, p.1) "O papel da prospectiva não é acertar, mas embasar as decisões. Para isso, é necessário entender o problema e ter os dados necessários". Não tem a pretensão da solução mágica, mas embasa a decisão com possibilidades de futuro e essa técnica prospectiva tem que ser uma demanda por parte da empresa no topo da organização[10] (VIEIRA, 2011).

---

[10] O principal da Strategos Brasil, Fernando Cortezi também deu dicas para a formulação de cenários pelos profissionais de Inteligência. [...] Fernando Cortezi falou, durante o Encontro, do uso de

Godet (2000) ressalta que diante da complexidade do mundo e a incerteza do futuro, para explorar as múltiplas possibilidades, a necessidade da construção de cenários para dar luz à escolha das opções estratégicas das organizações face aos contextos e conjuturas possíves de futuro (GODET 2003).

Em “A caixa de ferramentas” Godet (2000), lança um olhar sobre a questão da argumentação de Hamel e Prahalad (1995), acerca das empresas “ganhadoras e perdedoras”, sobre a diferença entre uma e outra, enquanto uma ficava presa com a conservação do passado a outra se preocupava com a conquista do futuro e, ainda, sobre a semelhança a “Estratégia fala de clarividência e de inovação e a Prospectiva de pré-atividade e de pró-atividade” (GODET, 2000, p. 9).

Continua abordando a questão, sendo esta a razão pela qual a expressão, Prospectiva Estratégica, vem se difundindo desde o final dos anos 80 (GODET, 2000). É a ação estratégica do “ver longe, largo, profundo, assumir riscos, pensar no homem” de Berger (1964, *apud* GODET, 2000, p.9), que ressalta a questão do “olhar o futuro pertuba o presente”, sendo que, a antecipação convida à ação, tira da zona de conforto, faz o exercício mental necessário às histórias de futuro.

E conforme Geus (1997 *apud* MARCIAL, GRUMBACH, 2006) é o aprendizado uma das maiores contribuições que o estudo sobre cenários pode proporcionar. Sendo o processo que as equipes passam para elaborar cenários prospectivos provocam uma mudança em seus “mapas mentais” em relação à empresa que trabalham, e ao meio ambiente em que está inserida e, este meio ambiente, sofre constante mutação.

A capacidade da empresa observar o meio ambiente, de aprender e reagir, ou adaptar-se antes de uma crise, de ter conhecimento de si e do ambiente onde atua, é um desafio. A associação do aprendizado organizacional com o planejamento baseado em cenários prospectivos, possibilita esse movimento e surgiu com os estudos de Geus, quando ainda atuava na *Royal Dutch Shell* (MARCIAL, GRUMBACH, 2006).

---

cenários prospectivos na Shell, empresa petrolífera multinacional na qual trabalhou na área de Inteligência (VIEIRA, 2011, p.1).

O que se tem no tema de aprendizagem organizacional, sobre os mecanismos de aprendizagem, precisam ser buscados em primeiro lugar ao nível psicológico do desenvolvimento cognitivo. A capacidade de aprendizado e o processo individual acontece em um primeiro momento antes de estar disponível e ser utilizada socialmente com êxito (URIBE, 2001).

Marcial e Grumbach (2006) ressaltam que, com o surgimento da psicologia cognitiva e dos estudos dos mapas mentais descritos por Senge (1998), que para alguns psicólogos as pessoas só conseguem enxergar o que já experimentaram, o que está registrado na mente como evento anterior. E que esses mapas mentais são formados por esse conjunto de registros.

Geus (1997 *apud* MARCIAL, GRUMBACH, 2006, p. 37) tem o mesmo pensamento (enxergar o que já experimentou) e continua "Só consegue enxergar aquilo que é relevante para a visão do futuro, e não aquilo que é emocionalmente difícil de se ver". Que nas grandes empresas algumas pessoas antecipam as crises e dão alertas prévio, mas, que a maioria ignoram esses alertas ou não fazem as mudanças em tempo hábil.

A aprendizagem, para os teóricos da *learning organization*, deve ser vista como um processo contínuo com as seguintes etapas: (1) aprender a perceber ou a reinterpretar uma situação, (2) aprender como aplicar essa percepção para a formulação de uma política e especificação de uma ação, (3) aprender como implementar essas políticas e ações pretendidas, e (4) aprender como manter estes três últimos itens ativos, vivos, e abertos a constante revisão (URIBE, 2001, p. 210).

Conforme Senge (1990 *apud* GONÇALVES FILHO, GONÇALVES, 2001), para uma empresa obter vantagem competitiva, mediante a utilização da inteligência e, com o comprometimento das pessoas através do programa de aprendizado organizacional, seria necessário incorporar as cinco disciplinas de aprendizagem: domínio pessoal, modelos mentais, visão compartilhada, aprendizado em equipe e pensamento sistêmico.

Nesse sentido Geus (1997), em um artigo na *Harvard Business Review*, nos anos 80, sobre *Planning as Learning*, diz:

> Quando as pessoas brincam com seus modelos mentais do mundo, estão na verdade criando uma nova linguagem entre elas mesmas que expressa o conhecimento que adquiriram. E aqui chegamos ao mais importante aspecto da aprendizagem institucional, seja conseguida por meio de ensinamentos ou de exercícios, como a definimos: a aprendizagem institucional é um processo de desenvolvimento de linguagem. Enquanto o conhecimento implícito de cada um se torna explícito, seu modelo mental se torna um bloco construtivo do modelo institucional. Quanto e quão rápido esse modelo muda dependerá da cultura e da estrutura da organização. Equipes que precisam lidar com procedimentos rígidos e sistemas de informações irão aprender mais lentamente que aquelas com canais de comunicação abertos e flexíveis. Instituições autocráticas irão aprender mais rapidamente ou não aprender em absoluto – apostar na habilidade de um ou de uns poucos líderes é uma aposta institucional muito arriscada (GEUS 1997 *apud* SCHWARTZ, 2006, p. 171-172).

Marcial e Grumbach (2006, p. 37), ressaltam que os seres humanos são capazes de planejar para décadas e "de levar em conta contingências extraordinárias e irregulares. Podem simular o passado e o futuro em suas mentes, praticando atos diferentes e julgando qual o melhor". Não quer dizer que são previsões, pois não se trata disso. Conforme pontua Schwartz (2006), em estudos de neurobiologia que foram desenvolvidos pelos doutores William Calvin e David Ingvar, concluíram que o cérebro humano está a todo momento tentando retirar um significado do futuro. Sendo capazes de "simular o passado e futuro em suas mentes, praticando atos diferentes e julgando qual o melhor" (MARCIAL, GRUMBACH, 2006, p. 37).

Segundo a teoria do Doutor Ingvar o aprendizado começa com a percepção e isso tem implicações importantes para as gerências empresariais em meio a ambientes turbulentos, pois o ato da percepção é muito mais que a observação é o envolvimento ativo com o mundo. E, como a empresa não dispõe de mecanismos como o cérebro humano, precisa criar esses mecanismos de "visita ao futuro", do que, ao contrário, as observações seriam inócuas (MARCIAL, GRUMBACH, 2006).

O planejamento baseado em cenários contribui para que a empresa aprenda a vislumbrar os futuros possíveis, a construir "memórias" deles e a se preparar para eles e não "um ato para minorar as incertezas por meio de previsões". (MARCIAL, GRUMBACH, 2006, p. 38). O aprendizado organizacional pela utilização do planejamento baseado em cenários prospectivos, possibilita à organização condições de moviementação rápida diante de mudanças ambientais, o que é possível garantir sua sobrevivência por um tempo maior (MARCIAL, GRUMBACH, 2006).

Ringland (2006) ressalta que o planejamento por cenários melhora a qualidade das decisões e ainda a compreensão de suas implicações para a estratégia competitiva das organizações.

E para Heijden (1996 *apud* MARCIAL, GRUMBACH, 2006, p. 40), “os cenários contribuem de várias formas para o processo de aprendizado organizacional” pois ao criarem uma linguagem única na empresa facilitam o diálogo sobre temas estratégicos. Ainda, são fomentadores da discussão de assuntos que servem para alinhar os modelos mentais dos dirigentes, o que permite as ações estratégicas mais coerentes com os objetivos institucionais.

2.5 CONTRAPONDO À PROSPECÇÃO DE CENÁRIOS

Para Sayles,

> aparentemente, nossa sociedade, como os gregos com seus oráculos de Delfos, fica muito tranquila em acreditar que ‘videntes’ muito talentosos afastados do tumultuado mundo da realidade consigam predizer eventos futuros (SAYLES 1964 *apud* MINTZBERG 2004, p. 193).

Sayles faz críticas à técnica Delphi de prospecção de cenários e encontra coro com Van Gunsteren (1976) que se refere a técnica e seu resultado como a “pseudo-informação”, que se refere a técnica, sendo que:

> nos dá a “estimativa conjetural” média de especialista ignorantes, que então é usada como a melhor previsão ciêntifica disponível. Os planejadores se esquecem de que o conhecimento pseudo-científico é muito mais perigoso do que a simples ignorância ou o senso comum (VAN GUNSTEREN, 1976 *apud* MINTZBERG, 2004, p.193).

Gimpl e Dakin (1984, p. 125 *apud* MINTZBERG, 2004, p. 193), em um artigo “Administração e Mágica”, sobre um tópico do *Natal Daily News*: “Uma previsão de tempo de longo prazo deve ser obtida antes de se sair, pois as condições do tempo são extremamente imprevisíveis!”. “Esperamos que o escritor quisesse dizer “variáveis”, mas o comentário serve para várias previsões associadas com o planejamento estratégico” (MINTZBERG, 2004, p. 193).

Para Gimpl e Dakin (1984 *apud* MINTZBERG, 2004) existe um paradoxo funtamental no comportamento humano que é: quanto mais imprevisível o mundo se

torna, maior a procura por previsões e prognósticos. A semelhança das previsões com a mágica são feitas por razões supersticiosas e por uma “obsessão” pelo controle.

> Nosso ponto de vista é que o encanto da gerência com os ritos mágicos do planejamento a longo prazo, da previsão e de várias outras técnicas orientadas ao futuro é uma manifestação de comportamento supersticioso para diminuir a ansiedade e que a previsão e o planejamento têm a mesma função dos ritos mágicos... ele fazem o mundo parecer mais determinista e nos dão confiança em nossa capacidade de lutar, unem a tribo gerencial e nos induzem a entrar em ação, pelo menos quando os presságios são favoráveis. Além disso, esses ritos podem atuar para preservar o status quo. (GIMPL, DAKIN, 1984, p. 125 *apud* MINTZBERG, 2004, p. 193).

Mintzberg (2004, p. 194) quando aborda a questão da previsão e turbulência diz que “há uma ironia interessante na capacidade de fazer previsões para extrapolar tendências conhecidas em vez de prever descontinuidades novas”. Para ele é onde a a turbulência é caracterizada, nas descontinuidades, onde justamente o planejamento pode fazer menos e cita Godet, que em seu livro *Scenarios and Strategic Management* aborda o assunto como segue:

> A pronfunda crise no mundo industrializado começou agora. Esse é o fato surpreendente que acaba com as ilusões remanescentes sobre previsões oficiais. Esta crise não apenas foi imprevista, mas vai durar e crescer, ao contrário do que foi (e continua a ser) proclamado (GODET, 1987, p. 3 *apud* MITZBERG 2004, p. 194).

Para Mintzberg (2004) um ambiente turbulento é fruto da imaginação dos planejadores, e são raras as situações que merecem ser consideradas como tal, mas que, mudanças inesperadas realmente ocorrem. Para o autor, “um ambiente pode ficar estável durante anos, até décadas e, então, de repente, ir tudo para o brejo, então os planejadores precisam parar de extrapolar” [...]. Essa turbulência pode ser nada mais que uma concorrência acirrada, nos últimos anos “por empresas do Extremo Oriente menos apaixonadas por planejamento” (MINTZBERG, 2004, p. 195).

A oposição de Mintzberg (2004), no que diz respeito à inadequação das escolas de planejamento prescritivas é no que atribui à impossibilidade da previsão do futuro. Se não é possível prever, seria contraproducente tentar controlá-lo ou modificá-lo (BELFORT, 2007).

3 CONTEXTO DA INDÚSTRIA DE CALÇADOS NO BRASIL

O Brasil ocupa o 3º lugar no ranking mundial de fabricação de calçados e é líder na produção de calçados femininos. Ainda, como consumidor ocupa o 5º lugar. O país tem uma estimativa de 10.200 indústrias neste setor (ASSINTECAL, 2010).

A sua história neste segmento inicia-se com a chegada dos imigrantes europeus ao sul do país e hoje conta com vários polos no território nacional.

3.1 O SETOR CALÇADISTA BRASILEIRO

O desenvolvimento da indústria calçadista no país inicia-se com a chegada dos imigrantes alemães no Rio Grande do Sul, trazendo a cultura do artesanato e a confecção de artigos de couro, sendo que a indústria de artefatos de couro da região foi decorrência de diversos fatores, entre eles o abate de grande quantidade de animais para a produção de charque (MACHADO NETO, 2006).

A primeira fábrica de calçados do Brasil foi fundada em 1888 no Vale dos Sinos, interior do Rio Grande do Sul, por Pedro Adams filho que era dono do curtume e de uma fábrica de arreios (DROUVOUT, 2005 *apud* MACHADO NETO, 2006).

A inglesa Clark foi a precursora na fabricação em escala industrial. Abriu a sua primeira loja por volta de 1830, no Rio de Janeiro e, em 1904, com o mercado já formado e com 10 lojas em atividade, instalou a primeira fábrica em São Paulo. Seguindo os passos da Clark, a Alpargatas, também em São Paulo, em 1907, montou sua primeira fábrica no bairro da Mooca, com o propósito de fabricar o “sapato espanhol” como eram chamadas as alpargatas de tecido e solado de cordas. [...] O objetivo era “fabricar um calçado popular em um país em crescimento”. A Alpargatas se naturalizou, [...] “Misturou-se à vida privada brasileira, em diferentes épocas, de forma irreversível, com produtos que se tornaram inesquecíveis [...] a Havaianas” (MOTTA, 2004, p. 68).

Em Franca surge na década de 20, a Samello, que revolucionou o mercado com o “mocassim”, produto macio e desestruturado e, em 1970, lançou os modelos *Docksides* e os *Drivers*. A empresa começou a exportar os seus produtos para os

Estados Unidos, nos anos 70, juntamente com outras do Rio Grande do Sul e de São Paulo (MOTTA, 2004).

Na região de Birigui surge em 1938, a fabricação de calçados pelas mãos de uma família de japoneses, que produzia de botinas a calçados infantis. Em 1958, a vocação se fortaleceu aos poucos, com surgimento de empresas de grande porte e a consolidação de algumas marcas. Em 1959, surgiu a Popi e em, 1983, a Klin (MOTTA, 2004).

A cidade de Jaú tendeu pela fabricação de calçados femininos, optando por linhas sociais, utilizando materiais alternativos, como os materiais sintéticos. Com as empresas Claudina e Ferrucci operando desde 1970, a cidade aderiu ao *slogan* “capital do calçado feminino” (MOTTA, 2004).

Belo Horizonte, no Estado de Minas Gerais, também abrigou pequenas indústrias de calçados na década de 40. Segundo Motta (2004) a São Manoel e San Marino, ainda operavam na década de 70, em escala menor que os outros estados produtores. Minas é conhecida mais pela qualidade estética que pelo volume de vendas.

A Tabela 1 abaixo mostra o mapa do calçado distribuído no território nacional. Conforme demonstrado, o Brasil está organizado em polos produtivos espalhados em vários estados de norte a sul.

Tabela 1 - Mapa do Calçado – Polos Produtivos

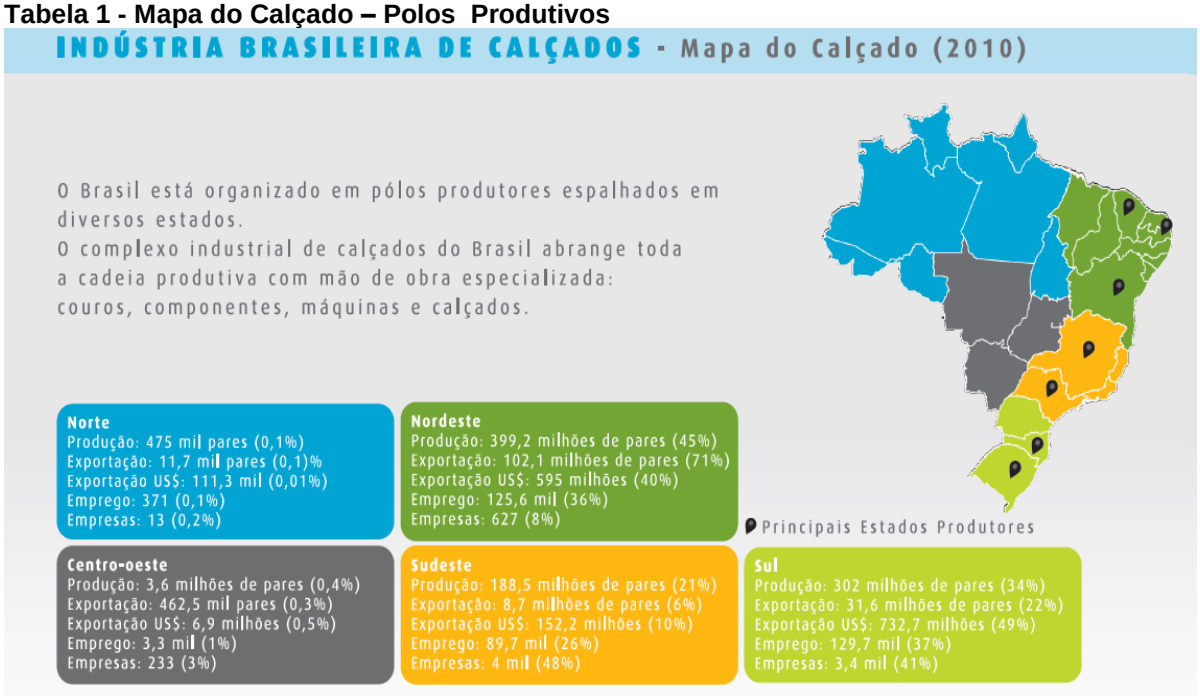

Fonte: IEMI; MTE; MDIC/SECEX (ABICALÇADOS, 2011)

Segundo dados da ABICALÇADOS (2011), uma das atividades econômicas de maior empregabilidade no Brasil é a calçadista. O Quadro 1 permite verificar, entre outros dados, que a quantidade de empregos ofertados, cresceu ao longo dos três últimos anos, atingindo 348,7 mil postos de trabalho, no ano de 2010.

Quadro 1 - Números da indústria calçadista nacional.

Descrição	2008	2009	2010
Produção: Quantidade (milhões de pares)	816	813, 6	893,9
Valor (US$ milhões)	10.233,20	9.454,60	12.340,40
Exportação: Quantidade (milhões de pares)	165,8	126,6	143
Valor (milhão US$)	1.881,30	1.360,00	1.487,00
Importação: Quantidade (milhões de pares)	39,3	30,4	28,7
Valor (US$ milhões)	307,5	296,5	304,6
Consumo: Aparente (milhões de pares)	689,5	717,4	779,6
Per Capita (pares)	3,6	3,7	4,1
Emprego (milhares)	306,6	319,2	348,7
Empresas (milhares)	8,1	7,9	8,2

Fonte: ABICALÇADOS (2011) – IEMI, MTE, MDIC/SECEX, IBGE.

O Quadro 1 mostra, ainda, um significativo crescimento da produção, tanto em volume quanto em valor, com o setor produzindo 893,9 milhões de pares de calçados, no ano de 2010, o que representa um aumento de quase 10% em relação ao ano anterior. Com relação ao faturamento, o setor atingiu a marca de US$ 12.340,4 milhões, com um crescimento de mais de 30%, em relação a 2009.

Este bom desempenho não se refletiu no mercado externo. Muito embora o saldo da balança comercial do setor (exportações menos importações), em 2010, tenha crescido em relação a 2009 (US$ 1.182,4 milhões contra US$ 1.063,5), não conseguiu atingir o saldo registrado em 2008 (US$ 1.573,8 milhões). Estes números mostram que o setor foi duramente atingido pela crise financeira internacional, e tem enfrentado dificuldades para colocar seus produtos no mercado internacional. A redução do volume de importações decorre, aparentemente, da imposição de sobretaxa para os calçados chineses ingressarem no mercado nacional.

A boa notícia é que a queda nas exportações foi absorvida pelo crescimento do mercado interno. Os números do estudo do IEMI (*Instituto de Estudos e Marketing Industrial),* elaborado para a ABICALÇADOS (2011), mostram um crescimento do consumo aparente de calçados de quase 9%, passando de um total de 717,4 milhões de pares em 2009, para 779,6 milhões de pares, no ano de 2010.

O consumo *per capita* também cresceu ao longo dos três últimos anos, registrando um expressivo aumento de quase 10%, no ano de 2010, em relação ao ano anterior. O crescimento das vendas no mercado interno reflete o aumento no poder aquisitivo do consumidor, em especial das camadas de mais baixa renda, registrado nos últimos anos.

Analisando-se os números da produção de calçados em um período um pouco mais longo, verifica-se, no entanto, que o setor não conseguiu, ainda, recuperar o volume produzido no ano de 2004 (Gráfico 1).

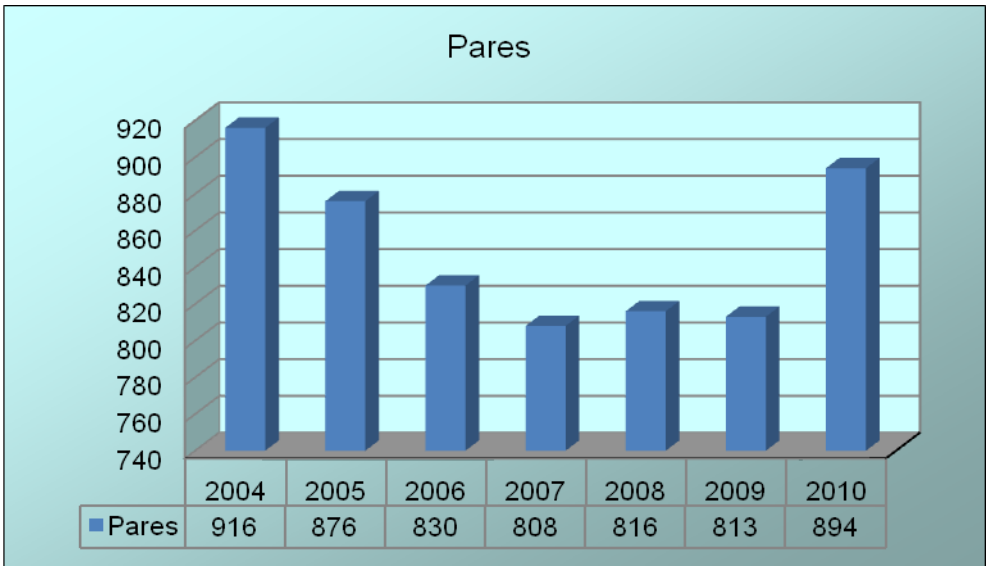

Gráfico 1 - Produção brasileira de calçados em milhões de pares
Fonte: IEMI (Instituto de Estudos e Marketing Industrial); elaborado pela autora

A indústria calçadista nacional ainda apresenta um mercado bastante segmentado, em razão da variedade de produtos fabricados em função do tipo de material utilizado (couro, sintético ou tecido), e tipo (esportivo, social e casual), cada um com uma estrutura e dinâmicas próprias (MACHADO NETO, 2006).

O Gráfico 2 permite verificar esta diversidade. Os calçados de plástico e/ou de borracha representam 52% da produção nacional, seguidos pelos calçados de couro (31%), tênis de qualquer material (10%) e calçados de outros materiais (7%).

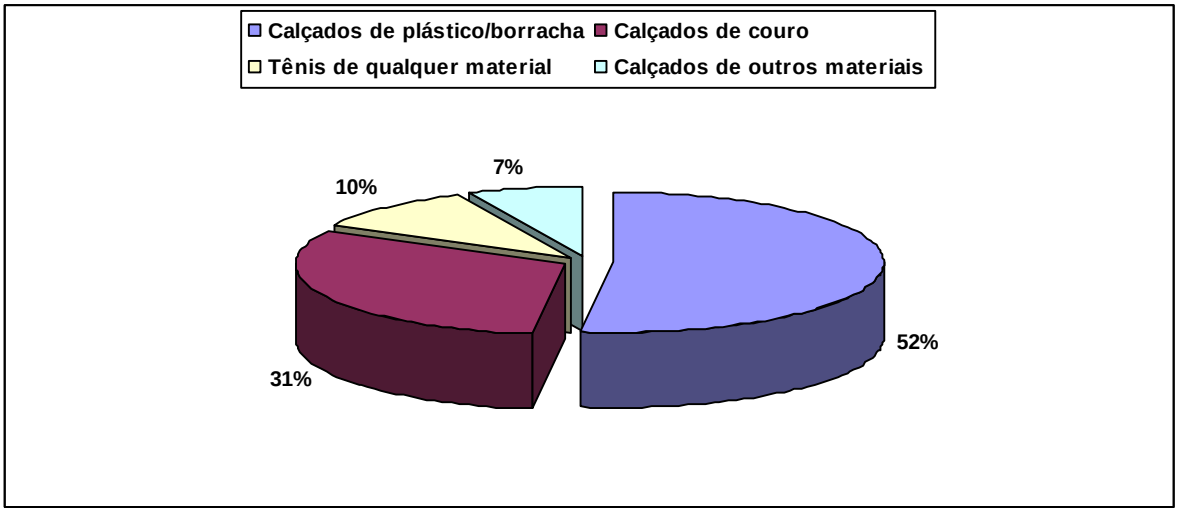

Gráfico 2 - Distribuição da Produção Brasileira por Segmento em 2010
Fonte: ASSINTECAL (2010)

A importância da indústria calçadista deve ser avaliada, também, pelas atividades indiretas que o setor demanda.

De acordo com dados da ASSINTECAL (2010), existem aproximadamente, 2.500 empresas no setor de componentes, atuando no Brasil, sendo que, destas, 80% são compostas por micro e pequenas empresas. Estas empresas atuam em diversos segmentos como: indústrias químicas, acessórios metálicos, cabedais, embalagens, matrizes, formas, insumos, palmilhas, saltos, solados, forros sintéticos e têxteis. Essas indústrias atuam tanto no mercado interno quanto externo.

Como se pode observar na Gráfico 3, o Vale dos Sinos é o polo que abriga o maior número de empresas no setor de componentes, somando mais de 750 empresas instaladas que fabricam os mais diversos materiais (ASSINTECAL, 2010).

No estado de São Paulo a cidade de Franca é a que possui o maior número, sediando 300 empresas de componentes para calçados. O estado inteiro totaliza 805 empresas de componentes, considerando os principais polos calçadistas, conforme dados da ASSINTECAL (2010).

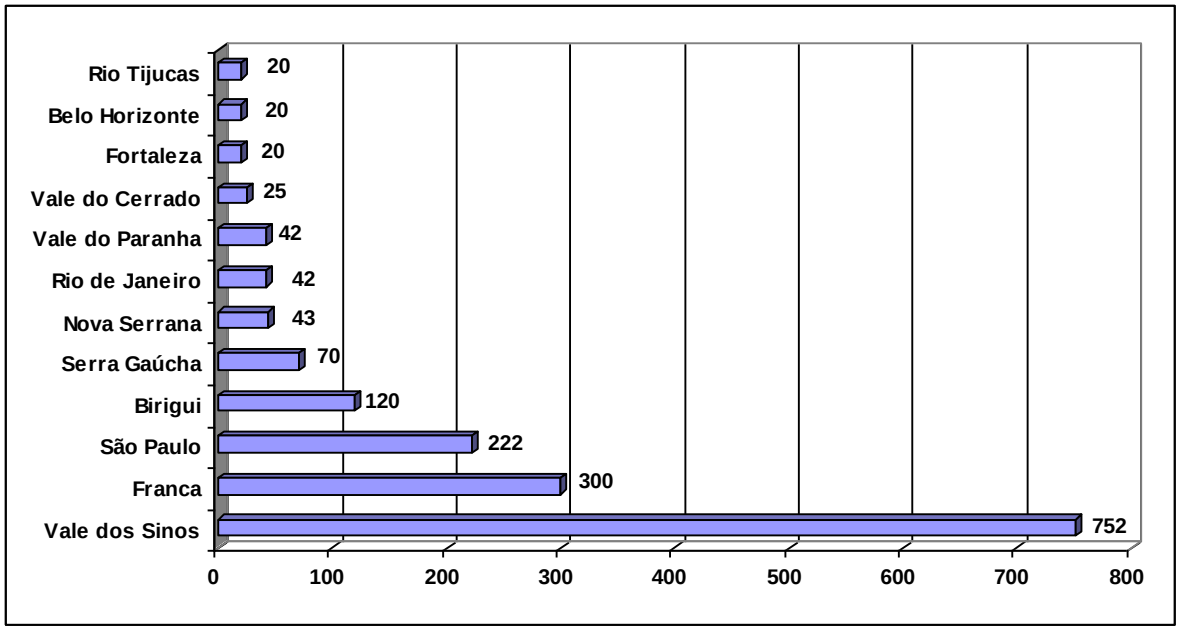

Gráfico 3 - Distribuição das empresas de Componentes nos Principais Polos.
Fonte: ASSINTECAL (2010)

3.2 O SETOR CALÇADISTA DO ESTADO DE SÃO PAULO

O Estado de São Paulo é o mais tradicional, dentre os estados do Sudeste brasileiro, em que se encontram os principais polos industriais ou arranjos produtivos locais, representados pelas cidades de Jaú, destacando-se pela produção de calçados femininos, Birigui, calçados infantis, Santa Cruz do Rio Pardo e Franca especializada em calçados masculinos (ABICALÇADOS, 2009).

Na estrutura federativa, o Estado de São Paulo vem perdendo posição para outros estados da federação, no ranking, no que tange ao volume de pares exportados e ao valor em moeda estrangeira, dólares dos Estados Unidos da América.

Uma das razões é a transferência de empresas do setor calçadista para outras regiões do país, em razão de incentivos fiscais concedidos e em busca de mão de obra mais barata. Muitas empresas vêm transferindo suas unidades produtivas, por exemplo, de Franca, para estados do Nordeste, como Ceará e Bahia (ANTUNES, 2006).

3.3 O SETOR CALÇADISTA FRANCANO

O polo calçadista francano vem desenhando seu contorno desde meados do século XIX. A sua base vem se assentando, desde a busca por alternativas econômicas, em decorrência da crise de 29, em que foi desestimulada a expansão das lavouras. Dentre as questões econômicas locais passaram a se sustentar nas produções dos curtumes e selarias, dadas as condições propícias da pecuária. Atualmente, Franca ainda possui como principal atividade econômica a produção de calçados (FREITAS, 1979; SUZIGAN, 2001; MACHADO NETO, 2006).

A história do setor calçadista ganha expressão com o Sr. Carlos de Pacheco Macedo que implantou, em 1921, a primeira fábrica de calçados mecanizada, a Jaguar. Ele importou da Alemanha o maquinário, deu preparo técnico aos funcionários e anos depois, surgiriam novas empresas que seriam montadas por ex-funcionários da embrionária Calçados Jaguar, inclusive a Calçados Samello S.A., importante nome no cenário calçadista (MACHADO NETO, 2006; SUZIGAN, 2001; FREITAS, 1979; PALERMO, 2001).

Em 1924, devido a uma brusca queda de demanda, a Jaguar decreta falência. Após a experiência fracassada da empresa, que tinha mecanizado sua produção de sapatos, com o maquinário importado, criou-se um clima de desestímulo à introdução de inovações tecnológicas, continuando com as práticas artesanais. Esta situação só começa a ser revertida por volta da década de 30 por força de redução de custo e por melhoria da qualidade (BACELLAR, BRIOSCHI, 1999).

Para Reis (1994), o processo de desenvolvimento da indústria de calçados em Franca apresenta quatro estágios:

> - estágio artesanal (meados do século XIX até início do século XX);
> - estágio pioneiro de mecanização (1924);
> - estágio de verdadeiro impacto tecnológico (fim da década de 30); e
> - estágio de consolidação das indústrias (após 1950) (REIS, 1994, p. 61).

Sobre a implantação dos Curtumes Coqueiros e Cubatão, que seriam os primeiros, segundo relatos do Coutinho (2008), o Padre Alonso Ferreira de Carvalho teria sido protagonista fomentando o desenvolvimento neste setor, fornecendo capital para a iniciação.

Para Tosi (2002), existe um entrelaçamento em atividades da cadeia produtiva do couro, obedecendo especificamente às condições do mercado compreendido pelo binômio couro – calçado masculino e, ainda:

> [...] Não se pode dizer, entretanto, que houvesse uma certa clareza com relação à verticalização de atividades correlatas, tais como a produção de formas em madeira para moldagem dos calçados, artefatos de borracha, adesivos, embalagens e outros insumos e serviços necessários à reprodução da atividade (TOSI, 2002, p. 234).

A indústria coureiro-calçadista de Franca proporcionou uma espécie de verticalização de atividades, que se consolidou na década de 1950. Foram dois os fatos que corroboraram: o surgimento da Amazonas Produtos para Calçados, fundada em 1947, pelos Pucci e por Tomaz Licursi - a empresa era fabricante de solados de borracha - e a indústria de Calçados Samello, dos irmãos Sábio de Mello, que apresentava um novo tipo de calçado, o “mocassim” (CALÇADOS, 1996 *apud* TOSI, 2002).

O setor se organiza, surgindo as transformações (as inovações tecnológicas) que alteram a estrutura das instituições e o social da cidade. O proletariado começa a se organizar como categoria e a partir da década de 60, ganha agilidade, o êxodo rural é expressivo e o crescimento demográfico da cidade que, em 1950, era de 53.485, em 1990, chega a 232.527 habitantes, conforme dados históricos do Museu do Calçados de Franca (MCF, 2010).

Na década de 80, Franca tem o seu auge do setor. Em 1984, foram exportados mais da metade dos 32 milhões de pares de calçados produzidos (11,6% da produção nacional). O faturamento com as vendas para o exterior atingiu a marca de US$ 164,5 milhões, correspondendo a 15% do total das exportações brasileiras de calçados. A relevância dos números se dá em face da importância da atividade exportadora na agenda econômica do país no período em que estavam empenhados na captação de divisas em moeda estrangeira (GORINI, 2000; BARBOSA, 2006).

O município de Franca é um importante polo calçadista reconhecido nacionalmente e se diferencia dos demais por sua especialização na fabricação do calçado masculino de couro.

Com o seu desenvolvimento, possibilitou o surgimento de atividades correlatas à fabricação, configurando, em função deste processo, “uma ‘aglomeração industrial’, a qual, por seu turno, aproxima-se segundo literatura econômica mais recente, de um ‘cluster’.” (BRAGA FILHO, CAMPANHOL, 2009, p. 54).

Em Franca, destaca-se a indústria calçadista, à qual se associam outros segmentos: curtumes, indústrias de borracha, de processamento de couros e de colas em outros municípios da região, conforme Publicação integrante do Diagnóstico para Ações Regionais da Secretaria do Emprego e Relações do Trabalho do Estado de São Paulo.

A indústria calçadista tem por característica ser intensiva em mão de obra, gerando muitos postos de trabalho para a cidade e para a região, como pode ser verificado no Gráfico 4.

O gráfico mostra o número de empregos oferecidos pelo setor calçadista desde o ano de 1997, considerando-se a média de postos de trabalho ocupados no ano.

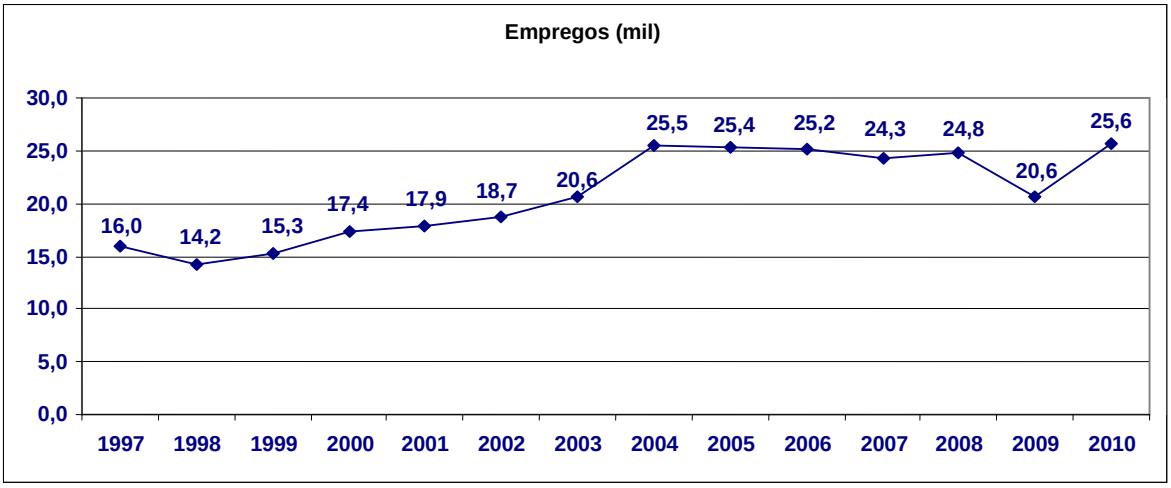

Gráfico 4 - Estatística de Emprego da Indústria de Calçados – (media ano)
Fonte: CAGED/FRANCA *apud* SINDIFRANCA, 2010

Em dezembro de 2010 existiam 20.405 mil trabalhadores empregados formalmente na indústria calçadista francana, porém a média do ano foi de 25.646 postos de trabalho. Este número representou um crescimento de 15,81% em relação ao mesmo período de 2009, uma vez que, em dezembro daquele ano, foram registrados 17.619 empregos.

Segundo dados divulgados pelo SINDIFRANCA, no mês de setembro de 2011, haviam 28.005 funcionários registrados na indústria de calçados de Franca (SINDIFRANCA, 2011).

O município até o ano de 2005, segundo Censo realizado pela Uni-FACEF/IPES (2005) apresentava, no total, 760 indústrias de calçados, com uma capacidade instalada para confecção de 37.200.000 pares por ano. Produzindo sapatos/botas de couro masculino, feminino e infantil; tênis de couro lona e náilon; os principais materiais utilizados são: couro bovino e caprino; metais; têxteis; adesivos; solas de couro; borracha, TR, EVA (SINDIFRANCA, 2010).

Uma pesquisa do IEMI – Instituto de Estudos e Marketing Industrial, sobre o "Mapeamento da Cadeia Produtiva Coureiro-Calçadista de Franca e Região", realizada no ano de 2009, mostra os números da indústria calçadista francana naquele ano (Tabela 2).

Tabela 2 – Número de indústria por segmento - 2009

Segmento	Quantidade	Participação (%)
Fornecedores	283	27,9%
Prestadores de serviços	265	26,1%
Produtores (calçados/artefatos)	467	46,0%
Totais	**1.015**	**100,0%**

Fonte: IEMI (SINDIFRANCA, 2011)

De acordo com o estudo do IEMI, a Cadeia Produtiva Coureiro-Calçadista de Franca e Região engloba um total de 1.015 indústrias, assim distribuídas: 27,9% são fornecedores de insumos e matéria-prima para a confecção de calçados, artefatos de couro e produtos de viagem; 26% são prestadoras de serviços terceirizados de produção para indústrias de calçados; e 46% são as indústrias produtoras de calçados (SINDIFRANCA, 2011).

A Tabela 3 mostra a distribuição das indústrias segundo o seu porte. A análise da tabela permite verificar que: 63% delas são micro empresas; 29% são empresas de pequeno porte; 7,3% são organizações de médio porte; e, as grandes empresas representam apenas 0,6% do total das indústrias do polo. Segundo o a

alta ocorrência de micro e produtores é uma característica do setor. A tendência, para os próximos anos, é aumentar a incidência de pequenos produtores no conjunto das indústrias locais (SINDIFRANCA, 2011).

A classificação das empresas quanto ao porte foi feita de acordo com o número de funcionários, considerando-se:

- Micro: até 19 funcionários;
- Pequena: de 20 até 99 funcionários;
- Média: 100 até 499 funcionários;
- Grande 500 ou mais funcionários.

Tabela 3 – Número de indústrias por segmento e porte – Franca/2009

Porte	Fornecedores		Serviços		Produtores		Totais
	Quant.	Part. %	Quant.	Part. %	Quant.	Part. %	
Micro	193	68,2%	234	88,3%	212	45,4%	**639**
Pequena	74	26,1%	27	10,2%	195	41,8%	**296**
Média	16	5,7%	4	1,5%	54	11,6%	**74**
Grande					6	1,3%	**6**
Totais	**283**	**100,0%**	**265**	**100,0%**	**467**	**100,0%**	**1.015**

Fonte: IEMI (SINDIFRANCA, 2011).

No ano de 2010 a indústria calçadista francana atingiu o maior volume de produção de sua história, com a marca de 35,5 milhões de pares produzidos (Figura 6). Anteriormente, a maior produção do setor tinha ocorrido no ano de 2004, com 35,4 milhões de pares. O resultado mostra uma retomada da recuperação do setor calçadista na cidade, que havia se iniciado no ano de 2007 e foi interrompida, em 2009, em razão dos reflexos da crise financeira internacional.

A Quadro 2 permite visualizar a evolução do volume da produção de calçados pela indústria calçadista francana, desde o ano de 1991, até o ano de 2010, em milhões de pares.

Quadro 2 Produção anual de calçados (milhões de pares)

Ano	Pares
1991	24,0
1992	25,7
1993	31,5
1994	31,5
1995	31,5
1996	24,8
1997	29,0
1998	29,0
1999	29,0
2000	32,5
2001	32,5
2002	30,0
2003	32,1
2004	35,4
2005	27,9
2006	25,5
2007	28,2
2008	28,7
2009	25,3
2010	35,5

Fonte: SINDIFRANCA (2010)

Muito embora, historicamente, a fabricação de calçados masculinos tenha se mostrado preponderante na indústria francana, nos últimos anos tem ocorrido um crescimento das empresas que se dedicam total ou parcialmente à fabricação de calçados femininos.

De acordo com Machado Neto (2006), das 144 empresas que compunham a amostra de sua pesquisa, 28 indústrias calçadistas, que correspondem a 20% do total, indicaram que mais de 50% da sua produção era de calçados femininos. Segundo o autor, 10 destas empresas já produziam, naquele ano, exclusivamente para o público feminino (MACHADO NETO, 2006).

Dos 28,7 milhões de pares produzidos pelo setor, no ano de 2008, cerca de 84% foram masculinos, 14% femininos e 2% infantis (SINDIFRANCA, 2011).

No estudo apresentado pelo SINDIFRANCA neste ano de 2011, com base no ano de 2009, o índice de calçados masculinos caiu para 76% e o feminino cresceu para 22%. O estudo mostra que as empresas estão incluindo em suas linhas os calçados femininos e artigos de viagem em virtude da queda na produção, devido aos fatores: - crise internacional, câmbio desfavorável e a pressão dos calçados importados (SINDIFRANCA, 2011).

3.4 O SETOR CALÇADISTA FRANCANO E OS SISTEMAS PRODUTIVOS LOCAIS - UMA CONCEITUAÇÃO TEÓRICA.

Uma das vantagens competitivas da indústria francana de calçados femininos é estar localizada em um arranjo produtivo local, especializado na fabricação de calçados.

Suzigan *et al.* (2001) em pesquisas sobre o tema sistemas produtivos locais, fizeram considerações sobre a cadeia produtiva de couro-calçado de Franca. Em suas pesquisas fizeram referência sobre os elementos teórico-conceituais e conforme ressaltam, "a importância de apontar as externalidades[11] específicas do âmbito local, que podem ser puramente incidentais ou oriundas de ações coletivas deliberadas entre os agentes, inclusive com o apoio do poder público local" (SUZIGAN *et al*. 2001, p. 269). Estes autores fazem uma divisão por categoria analítica sendo:

> 1. História. A mera existência de uma aglomeração industrial em um determinado local pode ser resultado de um "acidente histórico". [...]
> 2. Pequenos eventos tais como inovações comerciais ou tecnológicas, ou novos desenvolvimentos na organização industrial;
> 3. Instituições. Associações de empresas locais, cooperativas sindicatos e outras associações de trabalhadores, bem como outros tipos de instituições locais, usualmente têm papel fundamental no desenvolvimento de aglomerações bem-sucedidas;
> 4. Contextos sociais e culturais. Estes contextos geralmente constituem a base para a existência de confiança e de liderança local, que são essenciais para a construção institucional e a cooperação entre os agentes privados e destes com o setor público; e
> 5. Políticas públicas. O apoio do setor público, em particular, mas não exclusivamente local, é também fundamental para o sucesso de uma aglomeração (SUZIGAN *et al*. 2001, p. 270).

Quirici (2006) faz um quadro sumário comparativo com as principais abordagens elencadas também por Suzigan *et al*. (2001).

---

[11] Externalidades é o efeito secundário gerado numa atividade qualquer e pode ser positiva, quando desejada, ou negativa, quando indesejada (HUMPHREY E SCHMITZ, 1996, p. 1.861 *apud* COCCO, URANI, GALVÃO, 1999, p. 15)

A primeira abordagem é sobre a *Nova Geografia Econômica* de Krugman (1998) que é elaborada a partir de Marshall (1985). Ela trata de questões sobre as aglomerações que são resultantes de causas cumulativas induzidas pela presença de economias externas locais e que são incidentais, sendo a estrutura espacial formada por forças centrípetas (atração) e centrífugas (repulsão) e não tendo espaço neste enfoque para as políticas públicas (SUZIGAN *et al.*, 2001; QUIRICI, 2006).

Em segundo lugar a *Economia dos Negócios* a abordagem de Porter (1998) diz respeito à importância das economias externas geograficamente restritas e, neste caso, Porter (1998 *apud* QUIRICI, 2006, 19) enfatiza a questão da concentração de "habilidades e conhecimentos altamente especializados", a rivalidade, e ainda "atividades correlatas e consumidores sofisticados", tendo em vista a competição internacional. Que a estratégia de localização faz parte das estratégias de negócios. O que vai determinar o desempenho de um cluster vão ser as forças de mercado. Neste caso, o governo tem espaço, inclusive na promoção da educação, infra-estrutura e regras de concorrência (SUZIGAN *et al.*, 2001; QUIRICI, 2006).

A terceira abordagem é sobre a *Economia Regional*, Suzigan *et al.* (2001, p. 271) aponta Scott (1998) como sendo um autor que tem contribuições relevantes e que se sobressai nas muitas linhas de pesquisas sobre o assunto. Segundo Scott (1998 *apud* QUIRICI, 2006, p. 19), a "geografia econômica e o desempenho industrial estão interligados", a justificativa é em função de que, segundo ele, no sistema capitalista há uma tendência endêmica de formar "densos clusters localizados" e ainda, que são constituídos como "economias regionais intensivas em transação [...] e são enlaçadas por estruturas de interdependência", Suzigan *et al.* (2001) enfatiza que neste enfoque "a coordenação extramercado e as políticas públicas são essenciais na construção de vantagens competitivas localizadas" (SUZIGAN *et al.*, 2001, p. 271).

A quarta abordagem é a *Economia da Inovação* onde aparece o trabalho de Audrestch (1998). Para este autor, a proximidade local vai facilitar os fluxos de informações e os *spill-overs* (transbordamentos) de conhecimento. Atividades econômicas que baseadas em um novo conhecimento têm grande propensão a

aglomerar-se dentro de um espaço geográfico. Em sua análise isso desencadeou uma mudança fundamental na política pública que é voltada aos negócios, afastou-se de uma política constrangedora da liberdade de contratar das empresas, para uma política voltada a “um novo conjunto de políticas capacitantes, implementadas nos âmbitos regional e local” (SUZIGAN *et al.*, 2001; QUIRICI, 2006, p. 22).

Numa última abordagem, destaca-se Schmitz (1997), que de acordo com Suzigan *et al.* (2001, p. 272) aponta para uma forte associação das aglomerações de pequenas empresas e distritos industriais. De um lado, além das economias externas incidentais ou espontâneas existe uma ação por parte do poder público e de agentes privados. Constitui o que ele chamou de “vantagem competitiva derivada das economias externas locais e da ação conjunta”, podendo ser planejados (conscientemente buscados) ou não planejados (espontâneos) (QUIRICI, 2006, p. 20-21).

3.4.1 Aglomerados, distritos, clusters, arranjos produtivos locais

Para a compreensão desses fenômenos é necessário uma menção ao trabalho de Marshall (1985), pioneiro em observar os distritos industriais, na Inglaterra, no final do século XIX. Foi Marshall (1985) quem, em sua análise, apontou as vantagens da aglomeração de produtores, da concentração da mão-de-obra qualificada, da ocorrência dos *spill-overs* de conhecimento a partir da experiência dos distritos industriais.

Alguns fatores observados por Marshall (1985), no que diz respeito à concentração dos agentes produtivos gerando externalidades, sendo a mão de obra qualificada, especificada do segmento; fornecedores especializados de bens e serviços e, por último, os *spill-overs* (que são transbordamentos de conhecimento e tecnologia que podem gerar melhor produção se comparados às de produção isolada), ou seja, que a presença concentrada de firmas em uma mesma região, pode promover aos produtores, vantagens competitivas que não seriam verificadas, se eles estivessem trabalhando isoladamente (MARSHALL, 1985; ASSUNÇÃO JR, 2006).

Assunção Jr. (2006) em seu trabalho aborda duas questões sobre o *spill-over,* sendo que, segundo Marshall (1985), as externalidades (especialização) seriam responsáveis pela inovação nos *clusters* e, para Jacobs (1969), esses "transbordamentos" de conhecimento podem ocorrer mesmo entre segmentos complementares, entre diversas empresas e agentes ao invés de indústrias similares (diversificação), e podem ocorrer onde há agrupamentos de empresas que atuam em segmentos diversificados.

Krugman (1998 *apud* GARCIA, 2001) analisa a importância das aglomerações industriais e dos elementos condicionantes do comércio internacional. Porém, o foco é dado na dimensão regional e local. Para ele os retornos crescentes de escala são uma das mais importantes forças de atração para os produtores e para as regiões, o que contribui para o fortalecimento desses arranjos locais de produtores concentrados.

Garcia (2001) ainda sobre o trabalho de Krugman (1998) enfoca os sistemas concentrados de empresas, como no caso, da indústria automotiva, em Detroit, e a microeletrônica no Vale do Silício, que a despeito de trazerem vantagens competitivas transitórias, que geram efeitos de trancamento (*lock-in*) sobre a região "justamente por causa da presença dos retornos crescentes de escala e dos mecanismos de *feedback* positivo" (GARCIA, 2001, p. 22). Os retornos crescentes de escala, por ser um fator importante de atração dos produtores para essas regiões (forças centrípetas as que atraem), estimulam a concentração, e em contrapartida há as forças centrífugas que são exatamente o contrário, são os fatores que as dispersam (os custos elevados de alugueres, altos salários, etc.) - (ASSUNÇÃO JR, 2006).

Na teoria da concentração e localização de Krugman (1998 *apud* Assunção Jr., 2006), ele menciona a questão dos acidentes históricos que pode ser, por exemplo, a questão de abundância de couro, graças à criação de gado de corte, associado a uma demanda local, o que leva a uma minimização dos custos, seja de transporte ou de suprimento de matéria-prima. Neste caso, as empresas locais conseguem absorver vantagens competitivas.

O que se observa é que na cidade de Franca e região se desenvolveram um conjunto de empresas, universidades centro de pesquisa e tecnologia que podem representar sinergias importantes para a formação de um sistema localizado de inovações, sendo: Uni-FACEF, Unifran, ETEC (Escola Técnica Estadual) Dr. Júlio Cardoso (Administrada pelo Centro Paula Souza), SENAI (Serviço Nacional de Aprendizagem Industrial), SEBRAE (Serviço de Apoio às Micro e às Pequenas Empresas, SESI (Serviço Social da Indústria), SENAC (Serviço Nacional de Aprendizagem Comercial), SINDIFRANCA, CTCC (Centro de Tecnologia de Couro e Calçados), IPT (Instituto de Pesquisas Tecnológicas), órgão ligado ao governo do estado de São Paulo, Agência de Desenvolvimento da Alta Mogiana (GARCIA, 2001).

Com as vantagens advindas das organizações produtivas, concentração geográfica de empresas, gerando vantagens competitivas para as empresas aglomeradas, com a intensificação do processo de industrialização, começaram a ocorrer significativas modificações.

Vale notar que “diferentes ramos da atividade industrial também se desenvolveram, [...] apesar ainda, do peso relativo e significante que representa a indústria de calçados para a economia do próprio município” (BRAGA FILHO, CAMPANHOL, 2009, 54). É inquestionável a importância da indústria calçadista para o desenvolvimento regional, pois, como ressaltam os autores “ao lado da expansão da indústria local, os setores de comércio varejista e atacadista, juntamente com o setor de serviços, do mesmo modo se expandiram, como também se diversificaram” (BRAGA FILHO, CAMPANHOL, 2009, 55).

4 METODOLOGIA

O intuito da pesquisa é trazer à luz do conhecimento informações sobre os problemas sugeridos pelo trabalho científico, como Gil (1996, p. 19) define: “procedimento racional e sistemático que tem como objetivo proporcionar respostas aos problemas que são propostos”.

No trabalho proposto a pesquisa é descritiva, o que em outras palavras significa fatos e características presentes em uma determinada população ou área de interesse e, ainda, que a pesquisa não é mera tabulação de dados, requer um elemento interpretativo que poderá muitas vezes ser combinado com: comparação, contraste, mensuração, classificação, interpretação e avaliação (GRESSLER, 2004).

Com a pesquisa bibliográfica busca-se conhecer e analisar as contribuições já existentes e publicadas sobre um determinado fato, tema, problema, assunto (CERVO, BERVIAN, 1977). Através de livros, revistas, artigos, teses e dissertações da USP, UNICAMP, Uni-FACEF, SCIELO, buscou-se o material bibliográfico para compor o referencial teórico do trabalho.

Para a construção dos cenários foi utilizada a metodologia sugerida por Blanning e Reinig (1998 *apud* ALMEIDA, ONUSIC, MACHADO NETO, 2005). A metodologia proposta por estes autores vai além dos métodos de análise explorados por autores como “Schoemaker (1991), Kirkwoor (1997) ou Ross, Greeno e Sherman (1998)”, pois estes não se aprofundaram em aspectos operacionais deixando lacunas sobre “como implementar a discussão dentro de uma organização”. Blanning e Reinig (1998 *apud* ALMEIDA, ONUSIC, MACHADO NETO, 2005, p. 6) propõem “um método estruturado de avaliação das variáveis nos cenários esboçados e discutem sua implementação através de um caso”.

A metodologia utilizada parte do levantamento de uma série de eventos que, na opinião de um grupo de especialistas, poderão impactar o setor objeto da análise, num horizonte temporal determinado. Depois de elaborada a listagem dos eventos mais importantes, os especialistas são novamente consultados, para se determinar a probabilidade de cada evento vir a ocorrer e, ocorrendo ou não, como cada evento irá impactar positiva ou negativamente o setor.

Tanto na elaboração da lista dos eventos, quanto com relação à probabilidade de ocorrência e ao grau de favorabilidade, a consulta aos especialistas foi realizada com a utilização do Método Delphi.

O Método Delphi, como ferramenta de prospecção de cenários, foi desenvolvido pela *RAND Corporation* na década de 50. É uma técnica que busca consenso de opiniões de um grupo de especialistas e outros, acerca de eventos futuros (MARCIAL, GRUMBACH, 2006). Consiste basicamente na organização de um grupo de pessoas consultadas sobre uma série de questões, que serão respondidas sem nenhum embasamento científico, apenas intuitivo (WRIGHT, GIOVINAZZO, 2000), ressaltam que:

> [...] é a Técnica Delphi, um método para o planejamento em situações de carência de dados históricos ou nas quais se pretende estimular a criação de novas idéias. O Delphi poderá se mostrar muito útil quando se quiser realizar uma análise qualitativa do mercado, permitindo que se projetem tendências futuras em face de descontinuidades tecnológicas e mudanças sócio-econômicas (WRIGHT, GIOVINAZZO, 2000, p.1).

Os resultados da primeira fase são analisados, calculando-se a média ponderada. A síntese dos resultados é apresentada a cada um dos participantes que, após tomarem ciência respondem novamente, caracterizando a interatividade do método. Essas interações se sucedem até que se alcance um possível consenso (MARCIAL, GRUMBACH, 2006).

A pesquisa consiste em questionar individualmente um grupo de pessoas ligadas ao setor calçadista (peritos) e outras pessoas comuns, porém, com relevante cultura (WRIGHT, GIOVINAZZO, 2000).

Como o objetivo do Método Delphi é fazer incidir esclarecimentos dos peritos sobre “zonas de incertezas com vista a uma ajuda na tomada de decisões”, (GODET, 2000, p. 80) busca-se o consenso das respostas sobre as variáveis e, ainda, procura-se aperfeiçoar a discussão sobre o assunto deste setor e, sobre a execução, pontua Marcial e Grumbach:

> [...] é de natureza interativa. A realimentação controlada consiste numa sucessão de etapas, nas quais o resultado da precedente é comunicado aos peritos. [...] A finalidade é se chegar a um consenso em que as respostas se aproximem do valor da mediana, obtendo-se, no final do processo, uma convergência (MARCIAL, GRUMBACH, 2006, p. 63).

Godet (2000) observa que essa convergência não significa coerência.

Com as informações obtidas dos entrevistados, com relação às probabilidades, favorabilidades e desfavorabilidades, é possível avaliar o impacto de cada evento para o desenvolvimento do setor calçadista feminino, no horizonte temporal estabelecido e construir pelo menos três cenários para o setor: otimista, pessimista e realista (ALMEIDA, ONUSIC, MACHADO NETO, 2005).

Os resultados obtidos (eventos) foram complementados pela aplicação parcial do Método dos Impactos Cruzados, proposto por Marcial e Grumbach (2006), utilizado para analisar a relação de motricidade/dependência, de cada evento em relação aos demais como está demonstrado no capítulo Resultados – Tabela 5 – p. 94.

Com a construção da Matriz e do Gráfico dos Impactos Cruzados, é possível se determinar quais são as “forças motrizes do sistema”, ou seja, quais são os eventos que irão impactar os demais. São eventos, portanto, que devem merecer uma atenção especial da organização, no processo de planejamento estratégico e um acompanhamento mais próximo do grupo de monitoramento estratégico.

5 RESULTADOS

A lista de eventos a seguir foi (Tabela 4) obtida, numa primeira etapa da pesquisa, através de entrevistas com presidentes, diretores, gerentes, funcionários de empresas e especialistas ligados direta e indiretamente ao setor calçadista, produtor de calçados femininos de Franca.

Com a utilização do método Delphi foi solicitado que estes especialistas listassem eventos que poderão impactar o setor no intervalo de 2011 a 2020. Na segunda etapa, mais 12 especialistas participaram, alguns comuns da primeira rodada, até chegar a um consenso na listagem dos eventos.

No total foram 18 especialistas sendo que 6 deles participaram das duas etapas. Seguem as características dos participantes:

A idade varia entre menos de 30 anos e mais de 50 anos, sendo que 5 participantes tem até 30 anos, 3 tem entre 31 e 40 anos; 6 entre 41 e 50 anos e 4 estão na faixa acima dos 51.

Estão diretamente ligados ao setor 12 dos participantes e o restante, os outros 6 estão indiretamente ligados a indústria.

O grau de escolaridade está assim composto: 1 com o segundo grau completo; 2 com superior incompleto; 6 com superior completo; 8 possuem pós-graduação; e um possuí o título de doutor.

O cargo na empresa está assim definido: 2 Presidentes; 6 Diretores; 5 Gerentes; e 5 com outros cargos.

Nesta fase o objetivo foi o levantamento e qualificação das variáveis ambientais para contemplar aquelas que serão fundamentais para a construção dos cenários. Após as duas rodadas de pesquisas, foram definidos os seguintes eventos:

Evento (1) - Crescimento significativo do comércio eletrônico de calçados –

O crescimento deste segmento é uma tendência mundial e, segundo dados do *E-commerce* (2010), o varejo on-line, vem crescendo nos últimos anos, sendo

que, só no Brasil, o faturamento cresceu de R$ 8,20 bilhões, no ano de 2008, para R$ 20 bilhões em 2011. Durante a pesquisa foi citado, por alguns dos empresários, que empresas estrangeiras vieram a Franca para negociar a comercialização para vendas por comércio eletrônico.

Evento (2) - Necessidade da utilização de novas tecnologias -

Para ser competitivo, otimizar recursos e minimizar custos, a empresa precisa de novas tecnologias, seja em maquinários, suprimentos e processos. Para as respostas rápidas do comércio, o foco no cliente e atender a demanda por qualidade e conforto, o mercado tem que oferecer produtos que atendam às necessidades de suprimentos. Neste sentido o SINDIFRANCA fez parcerias com o escopo de auxiliar os empresários no quesito qualidade. O LABTEST realiza testes em couro, calçados, solados e componentes, testando a abrasão, flexão e dureza dos solados, verifica ainda sobre os adesivos, descolagem de solado no calçado, flexão de acabamento em couros e laminados sintéticos, oxidação de metais, fricção de atacadores, de calçados e outros. E o SENAI por sua vez no comando de serviços oferecidos, o que inclui desde ensaios químicos e físicos (SINDIFRANCA, 2011). Utilização de tecnologia em adesivos e auxiliares de colagem em meio aquoso buscando o mesmo desempenho dos outros adesivos, para que se obtenham soluções ecologicamente corretas e possa agregar valor ao calçado.

Evento (3) - Aumento das exigências legais para controle das questões ambientais -

“As chamadas resoluções verdes da OMC são apenas um sinal das mudanças que estão por vir no que diz respeito às relações entre gestão da tecnologia e gestão ambiental nas empresas, principalmente na rotina das que exportam” (FRACASSO, VIEGAS, 1998). A preservação do meio ambiente, tendo por escopo não só a qualidade de vida nos dias de hoje, mas também das gerações futuras é uma preocupação que deve ser constante dos cidadãos, das empresas e governos. Existem empresas que investem, cada vez mais, em soluções sustentáveis.

> Em locais onde existe uma preocupação ambiental, seja por vontade própria de empresários, ou por exigências de entidades fiscalizadoras, algumas empresas que agridem o meio ambiente são obrigadas a realizar grandes

> esforços para enquadrar-se nas legislações existentes. Grande quantidade de dinheiro tem sido gastos em tentativas de transformar resíduos de agressivos a inofensivos, pelos mais diversos métodos concebíveis, seja com instalações para tratar essas emissões – filtros para chaminés, tratamentos de efluentes, criação de aterros industriais em áreas de sacrifício para deposição dos resíduos como impermeabilizações de altos custos, etc. Esses esforços nem sempre são bem sucedidos, e, o que é mais preocupante, em muitos casos procura-se atender apenas ao exigido pela legislação, não existindo uma "consciência" voltada à proteção ambiental (PALERMO, 2001, p.83)

Palermo (2001, p. 84) salienta que é preciso observar a localização de Franca, que é sobre terrenos cujos solos são bastante permeáveis, constituídos principalmente por arenitos, "o que exige um cuidado para que não haja contaminação de lençóis subterrâneos através da percolação de esgotos industriais ou de chorumes resultantes da disposição de resíduos.

A questão ambiental foi contemplada por Melo (2011, p. 2), no *World Footwear Congress*, que aconteceu no Rio de Janeiro em novembro deste ano, o que, segundo ele, se "os fabricantes que desejam incluir o aspecto ambiental na produção dos calçados devem recorrer às normas e regulamentações. Um dos documentos mais completos é o Rótulo Ecológico Europeu".

Evento (4) – Elevação da produção mundial de calçados –

Conforme dados do World Footwear Congress (2011), algumas nações sinalizaram a intenção em investimentos na produção do calçado. Existe ainda um espaço para o crescimento, como informaram vários lideres.

Evento (5) – Aumento do número de empresas produzindo calçados femininos em Franca –

Com a diminuição das exportações uma saída para empresas foi produzir o calçado feminino para o mercado interno. Como estas empresas que estão conseguindo uma boa posição no mercado, a tendência é que outras empresas sigam o mesmo caminho.

Evento (6) – Fast Fashion – capacidade de resposta rápida às necessidades do consumidor –

Essa agilidade em acompanhar as tendências da moda, produzir e colocar no mercado, o que implica numa movimentação muito ágil e uma dedicação intensa. A empresa tem que ter uma equipe de desenvolvimento muito capacitada.

Evento (7) - Mudança cultural e comportamental do empresário na gestão do negócio –

Para acompanhar as mudanças, necessárias à sustentação do próprio negócio, é preciso que aconteça uma mudança cultural e comportamental. É fundamental que os empresários do setor aprendam a “investir e reinvestir na própria empresa”, buscar tecnologia e qualidade.

Evento (8) – Desenvolvimento de canais próprios de distribuição –

De acordo com o IEMI (2011), o comércio varejista especializado em calçados é ainda “o principal canal de escoamento da produção do polo”, participando com 75,1% do volume produzido - que são as redes de lojas de calçados especializados (compreendem as mono/multimarcas, boutiques, lojas de bairros). As exportações correspondem a 12,1%, sendo que, neste, caso a maioria dos empresários vendem através de agentes e com marca de terceiros, ou seja, não trabalham a própria marca. O varejo não especializado 9,5% (lojas de departamentos, hipermercados, lojas que vende vestuários e também o calçado). O restante é comercializado através de lojas de fábrica, catálogos e internet. O maior volume de vendas fica nas mãos de representantes comerciais, conforme os dados acima, tanto no mercado interno quanto no mercado externo. Portanto, para melhorar o fluxo de escoamento de produção, uma das saídas é investir em canais próprios de distribuição, que colocam o fabricante em um contato mais direto com o consumidor, podendo aferir seus desejos, aspirações, tendências, etc.

Evento (9) – Continuidade da crise econômica nos EUA/Europa –

O prolongamento da crise econômica, tanto nos Estados Unidos quanto na União Européia, poderá manter reduzidas as possibilidades de exportação do setor calçadista francano. Ao ter que se voltar para o mercado interno, a probabilidade é que ocorra um crescimento da produção de calçados femininos no setor.

Evento (10) – Valorização do profissional calçadista –

O pessoal empregado na indústria precisa se sentir parte integrante do todo. A valorização do profissional é um resgate da profissão de sapateiro. Este profissional tem que ter orgulho da atividade laboral que desempenha. Famílias foram formadas por pessoas que trabalharam na indústria calçadista. Na fala de

um dos entrevistados “hoje eles preferem ser motoboy, a ficar confinado dentro de uma fábrica”.

Evento (11) – Escassez de mão-de-obra especializada –

A escassez de profissionais qualificados foi citada por muitos dos especialistas entrevistados. O que decorre de vários fatores, entre eles: a não valorização profissional faz com que busquem alternativas de trabalho, principalmente os mais jovens; com a oferta de outros segmentos, com salários mais atraentes; o não incentivo à qualificação, cursos e especialização; sem perspectiva de carreira profissional; baixa remuneração e o aumento da produção.

Evento (12) – Unidades de produção em bairros (fábrica segmentada) –

A idéia é “levar a fábrica até o funcionário”, ou seja, instalações fabris mais próximas dos bairros residenciais, melhorando a logística, evitando faltas e possibilitando jornadas diferenciadas. Um dos problemas apontados pelos especialistas é a questão burocrática.

Evento (13) – Diminuição do “mix” de produtos –

É a redução do número de produtos ofertados e, assim, o custo em função da menor quantidade de amostras que precisam ser desenvolvidas. A minimização do custo operacional e administrativo no desenvolvimento destas amostras e de insumos utilizados pode ser obtida através da concentração em um número específico de linhas de produtos. O desenvolvimento de um mix muito grande é dispendioso e, como a distribuição é feita, majoritariamente, através de representantes comerciais, fica complicada a exposição para as vendas, o deslocamento das malas com o mostruário, ainda que, muitos trabalhem com *show room*, ou catálogos.

Evento (14) – Redução da quantidade de produto por linha –

Reduzir a quantidade produzida. Procurar produzir uma quantidade menor, de produtos com melhor qualidade (agregar valor ao produto). Buscar diminuir o estoque de produtos e um giro mais rápido.

Evento (15) – Maior capacitação da mão de obra –

É de extrema necessidade a capacitação do funcionário, principalmente do operário. Cada vez mais exigente o consumidor clama por qualidade e isto só é alcançado com capacitação e treinamento.

Evento (16) – Crescimento do consumo de calçados femininos no mercado interno –

A elevação do poder aquisitivo do consumidor, como vem acontecendo nos últimos anos, aumenta também o consumo de calçados. Com os incentivos governamentais, o ingresso das novas classes sociais no mercado consumidor e com a mulher cada vez mais presente no mercado de trabalho, existe a probabilidade de uma elevação significativa da demanda por calçados femininos.

Evento (17) – Elevação dos níveis de exigências das consumidoras –

Essa mesma consumidora que está entrando no mercado, através do movimento de socialização das classes promovida pelo governo, a mulher empreendedora e ciente de todos os seus deveres e obrigações está, também, mais exigente com relação às questões qualidade, conforto e tendências. “Percepção que o cliente tem quanto ao atendimento dos requisitos que ele apresenta” (ALVAREZ, 2010, p. 174).

Evento (18) – Foco no cliente –

O produto tem que ser desenvolvido para o cliente específico, pensando no seu público alvo e não genericamente para o mercado. As empresas têm que pensar “o que” e “para quem” ela produz. Tem que conhecer “intimamente” o seu cliente, ou seja, buscar criar uma identidade com o ele. Isto porque o cliente está se informando, cada vez mais, sobre o produto e a imagem da empresa antes de efetuar uma compra.

Evento (19) – Aumento do custo de produção –

Os investimentos em tecnologia, as questões ambientais, a capacitação e a valorização do funcionário (que passa pela elevação dos níveis salariais), a tendência de elevação das taxas de inflação, o desenvolvimento de produtos com

foco no cliente, são todos fatores que devem acarretar em aumento dos custos de produção.

Evento (20) – Elevação do poder aquisitivo do consumidor –

As medidas econômicas adotadas pelo Governo, tais como: a redução das taxas de juros, ampliação da oferta de crédito, incentivos à construção civil e à produção industrial, tendem a acelerar o ritmo dos negócios, ampliar a oferta de empregos e, consequentemente, o poder aquisitivo do consumidor.

Tabela 4: Lista de eventos – Mapa de opiniões
Prospecção de cenários para indústria de calçados femininos de Franca - 2011-2020

	LISTA DE EVENTOS	Prob.	F/D
1.	Crescimento significativo do comércio eletrônico de calçados	9,4	9,2
2.	Necessidade da utilização de novas tecnologias	9,1	8,5
3.	Aumento das exigências legais para controle das questões ambientais	7,5	6,6
4.	Elevação da produção mundial de calçados femininos	7,2	6,3
5.	Aumento do número de empresas produzindo calçados femininos em Franca	8,4	7,3
6.	Fast Fashion (capacidade de resposta rápida às necessidades do consumidor)	8,3	7,3
7.	Mudança cultural e comportamental do empresário na gestão do negócio	6,5	8,4
8.	Desenvolvimento de canais próprios de distribuição	6,7	7,1
9.	Continuidade da crise econômica nos EUA / Europa	6,3	2,4
10.	Valorização do profissional calçadista	5,7	7,2
11.	Escassez de mão de obra especializada	7,4	2,8
12.	Unidades de produção em bairros (fábrica segmentada)	5,2	5,7
13.	Diminuição do mix de produtos	4,7	5,5
14.	Redução da quantidade de produto por linha	4,1	4,7
15.	Maior capacitação da mão de obra	6,7	9,3
16.	Crescimento do consumo de calçados femininos no mercado interno	8,0	9,0
17.	Elevação dos níveis de exigência das consumidoras	9,4	8,5
18.	Foco na cliente	8,9	8,9
19.	Aumento do custo de produção	7,8	2,7
20.	Elevação do poder aquisitivo do consumidor	6,6	8,9

Fonte: Elaborado pela autora

Posteriormente os especialistas foram consultados sobre a probabilidade de cada um dos eventos virem a ocorrer (0 = não irá acontecer; 10 = com certeza irá acontecer; ou valores intermediários); e, a partir desta probabilidade, se o evento seria favorável ou não para o setor (0 = muito desfavorável; 10 = muito favorável, ou valores intermediários). O produto final, constante da Tabela 4 é uma média das opiniões dos especialistas consultados.

Chega-se a um consenso nesta rodada, depois de elencados os vinte eventos. Traça-se a probabilidade de cada um deles acontecer, bem como sua favorabilidade ou desfavorabilidade, conforme critério pessoal individual de análise. Chega-se aos valores mencionados através do cálculo da média aritmética.

O próximo passo foi plotar os dados constantes da Tabela 4 em um gráfico cartesiano, cuja análise permitiu a construção de três cenários para a indústria de calçados femininos da cidade de Franca / SP., no horizonte temporal 2011 - 2020. O Gráfico 05 mostra os cenários: otimista; pessimista; e realista.

Gráfico 5 – Cenários Otimista, Pessimista e Realista

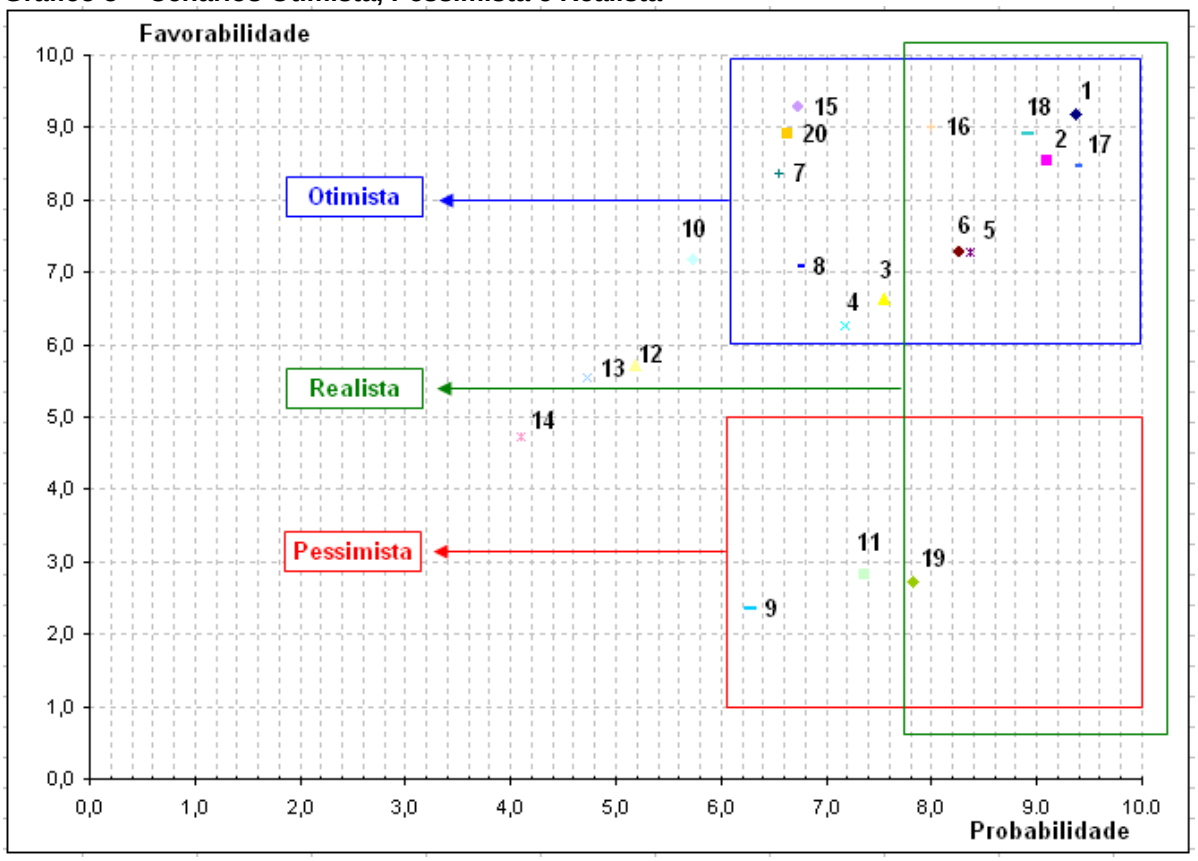

O **Cenário Otimista** é composto pelos eventos que apresentam elevada possibilidade de ocorrência e são muito favoráveis para a empresa. Conforme se pode verificar no Gráfico 5, são eles: Evento (1) Crescimento significativo do comércio eletrônico de calçados; Evento (2) Necessidade da utilização de novas tecnologias; Evento (3) Aumento das exigências legais para controle das questões ambientais; Evento (4) Elevação da produção mundial de calçados femininos; Evento (5) Aumento do número de empresas produzindo calçados femininos em Franca; Evento (6) Fast Fashion; Evento (7) Mudança cultural e comportamental do empresário na gestão do negócio; Evento (8) Desenvolvimento de canais próprios de distribuição; Evento (15) Maior capacitação da mão-de-obra; Evento (16) Crescimento do consumo de calçados femininos no mercado interno; Evento (17) Elevação dos níveis de exigência das consumidoras; Evento (18) Foco no cliente; e Evento (20) Elevação no poder aquisitivo do consumidor.

O objetivo da prospecção de cenários é reduzir a incerteza ambiental e, na medida do possível, evitar que a empresa seja surpreendida por eventos que possam impactar as suas ações e os seus resultados. Alguns destes eventos podem estar no âmbito interno e ter seus resultados modificados por ações previstas no planejamento estratégico da firma. Outros, porém, fogem da competência interna da empresa e esta deve prever ações estratégicas que maximizem seus benefícios, se forem favoráveis à empresa ou que minimizem seus prejuízos, se forem desfavoráveis.

No cenário positivo construído a partir da Tabela 4, os eventos -1 (crescimento significativo do comércio eletrônico de calçados), 16 (crescimento do consumo de calçados femininos no mercado interno) e 20 (elevação do poder aquisitivo do consumidor), são eventos que indicam uma maior demanda por calçados femininos no mercado. São eventos com grande probabilidade de virem a ocorrer (no caso dos dois primeiros, com 94% e 80% de probabilidade) e média possibilidade de ocorrência (no caso do terceiro, com 66% de probabilidade), mas que estão fora do âmbito de atuação das empresas. Como não podem influir na ocorrência destes eventos, as empresas devem adotar ações estratégicas que permitam que elas venham a se beneficiar com eles. No caso específico, as ações das empresas deverão voltar-se para atitudes que envolvam um aumento na

produção e estratégias de vendas agressivas, com o objetivo de aumentar a participação em um mercado em provável crescimento.

Os eventos 3 (aumento das exigências legais para controle das questões ambientais), 6 (*fast fashion* – capacidade de resposta rápida às necessidades do consumidor) 7 (Mudança cultural e comportamento do empresário na gestão do negócio) e 17 (elevação dos níveis de exigência das consumidoras), implicam em mudanças de comportamento e adequação às normas, às tendências e às novas exigências do mercado. No primeiro caso, embora possa parecer contraditório, que o aumento das restrições em relação às externalidades negativas do processo produtivo, tenha sido considerado positivo para o setor pelos entrevistados, na realidade reflete a adequação da indústria calçadista da cidade aos apelos ambientais. O recolhimento do lixo industrial e o seu depósito em um aterro sanitário sob o controle da Prefeitura Municipal e do Sindicato da Indústria de Calçados são um reflexo deste cuidado com o meio ambiente. Os dois outros eventos (6 e 17), dependem basicamente da capacidade da indústria de responder, rapidamente, às necessidades dos compradores e da agregação de valor aos produtos, na disputa por um mercado de maior poder aquisitivo, fugindo da concorrência com os produtos asiáticos. Já no evento (7) é mais estrutural a mudança, com uma probabilidade de 65% de ocorrer, mas, é necessária para a própria manutenção da sobrevivência. A mentalidade do empresário precisa mudar, ele precisa se capacitar, não ser apenas “um dono de fábrica”. Para os despreparados, não há espaço no presente e não haverá no futuro. Essa mudança cultural e comportamental do empresário na gestão do negócio é vital para o desenvolvimento sustentável da empresa. Não cabem ações de cunho “jeitinho” e só saber fazer “sapatos” não é suficiente mais. Hoje o mercado além de exigente, tem o respaldo de códigos de defesa do consumidor, tem normas técnicas, e tem meios de adequação. O sistema “S” as faculdades e outras entidades deixam disponíveis instrumentos para a capacitação gerencial. É tênue a linha do sucesso e fracasso, a escolha é livre.

Os eventos 4 (elevação da produção mundial de calçados femininos) e 5 (aumento do número de empresas produzindo calçados femininos em Franca), apresentam grande probabilidade de virem a ocorrer (72% e 84%, respectivamente) e indicam uma elevação na concorrência, em razão da maior oferta de calçados nos

mercados interno e externo. São eventos sobre os quais a empresa não tem como atuar devendo, por isso mesmo, estar preparada caso venham a ocorrer.

A perspectiva de um aumento no número de indústrias de calçados femininos na cidade, por ter sido considerada favorável para o segmento, pode refletir a expectativa de um maior desenvolvimento do setor, dentro do cluster calçadista. Isto poderia levar ao crescimento do número de fornecedores de suprimentos para o cluster, na atração de mão de obra especializada e no desenvolvimento de inovações em produtos e processos. Por outro lado, se os fornecedores não estiverem preparados para atender ao aumento da demanda, poderá ocorrer a escassez de insumos para o setor, assim como de operários especializados, se não houver uma elevação no atendimento às necessidades de qualificação profissional. Se por um lado a concorrência pode beneficiar o setor, pelas possibilidades de desenvolvimento dos produtos, por outro, pode saturar o mercado pela elevação da oferta.

É paradoxal, porém, que a maioria dos entrevistados, ou seja, 63% deles, tenham considerado benéfico para o setor o aumento da produção mundial de calçados femininos. Se confirmado este evento (72% de probabilidade), haverá uma elevação na concorrência no mercado externo, que já se apresenta muito desfavorável para o calçado francano, que tem perdido espaço, a cada ano, no *front* internacional.

Os eventos a seguir são os que as empresas podem modificar internamente, ou reforçar quando for o caso, para melhorar sua posição no mercado: Evento 2 - Necessidade da utilização de novas tecnologias (91% de probabilidade); Evento 8 - Desenvolvimento de canais próprios de distribuição (67%); Evento 15 - Maior capacitação da mão de obra (67% de probabilidade); e Evento 18 - Foco no cliente.

As empresas podem investir em tecnologias para melhorar sua produção, otimizar recursos e minimizar custos. Com o desenvolvimento de canais próprios de distribuição a sua produção poderá ser direcionada aos seus pontos de venda sem intermediários. Embora exista uma necessidade inicial de investir na criação destes canais, haverá, em contrapartida, um aumento na margem de lucro, pela eliminação dos intermediários. Além disso, facilitará o foco no cliente, por permitir uma maior aproximação com o consumidor final, facilitando a compreensão de suas

necessidades e desejos. Por sua vez, os investimentos na capacitação da mão de obra, irão apresentar como resultados a melhora no processo produtivo e a agregação de valor e de qualidade ao produto ofertado. Isto permitirá às empresas elevarem os preços dos seus produtos e disputarem um mercado de mais alta renda e mais exigente quanto à qualidade.

O **Cenário Pessimista** é constituído por eventos que apresentam médias e elevadas probabilidades de virem a ocorrer e que sejam desfavoráveis para o segmento. Como se pode verificar no Gráfico 5, são os seguintes: Evento 9 (Continuidade da crise econômica nos EUA/Europa); Evento 11 (Escassez de mão de obra especializada); e Evento 19 (Aumento do custo de produção). São eventos desfavoráveis às empresas e que requerem atitudes no presente para atenuar seus efeitos no futuro. No caso do evento 9, é possível se preparar para os seus efeitos, porém não na causa, que foge a alçada do empresário. Com relação aos eventos 11 e 19 são desfavoráveis às empresas, mas, que podem ser alterados por ações postas em prática no presente.

A indústria é o setor que mais sente os impactos da crise internacional. Com a continuidade da crise econômica nos EUA/Europa cai a produção industrial, ou seja, afeta negativamente a produtividade da indústria. Para sua recuperação, sugerem investimentos em tecnologia e o aumento da capacitação e qualificação profissional dos trabalhadores do setor, fatores para o avanço da produtividade.

Os mercados americano e europeu sempre foram potenciais compradores de calçados, inclusive, os calçados francanos. Nos últimos anos o Brasil vem perdendo posição no ranking de países exportadores em função da concorrência com os orientais; a queda das exportações que acompanha a valorização da moeda nacional (incentivando a importação). O mercado internacional que deixa de ser atraente em função da rentabilidade das exportações, levando em consideração a valorização do real, que agrava com a recessão econômica internacional.

A grande probabilidade de haver uma continuidade na crise econômica européia (evento 9), tem levado o empresário a buscar outros mercados. A ABICALCADOS em parceria com a APEX-Brasil, vem desenvolvendo um trabalho neste sentido e, embora tenham conseguido algumas medidas para a proteção da indústria nacional, como foi o caso da taxação da importação dos calçados chineses,

isso não foi suficiente para que o setor retome aos volumes anteriores de exportação. Assim, são necessárias ações no sentido de melhorar a produtividade, com novos investimentos em tecnologias e na capacitação de mão de obra, para a produção de calçados com maior valor agregado, buscando mercados mais sofisticados.

Todo esse esforço deverá representar uma elevação nos custos de produção, que é o outro evento desfavorável (evento 19) que apresenta 78% de probabilidade de ocorrência. Todos estes fatores concorrem para que ocorra o aumento nos custos, seja por investimentos em capacitação de pessoal e inovações tecnológicas, agregando ao produto diferencial para torná-lo competitivo nos mercados nacional e internacional. O mercado europeu, por exemplo, ainda é o destino de calçados com o maior valor agregado.

Outro fator que requer atenção é a escassez de mão de obra especializada (11), com 74% de probabilidade de ocorrer. Sendo o setor calçadista uma indústria de transformação com característica artesanal (e a mão de obra força de atração para o cluster), as medidas para que isso não onere mais o custo do produto e, ainda, não comprometa a qualidade do que é ofertado, têm que ser tomadas no presente. E essas medidas são de competência da organização. A questão da qualidade é uma condição única e imprescindível para as empresas se manterem atuando no mercado com níveis de lucratividade e aceitação mínimas. Para não perder mercado em função da queda da qualidade precisam investir em capacitação da mão de obra. Isso é investimento que contribui para o aumento da competitividade e manutenção nos mercados nacional e internacional.

Por último, o **Cenário Realista** é constituído por eventos com grande probabilidade de ocorrerem, podendo se apresentar como favoráveis ou não para as empresas.

Os eventos que compõem o cenário realista são os seguintes: Evento 1 - Crescimento significativo do comércio eletrônico de calçados; Evento 2 - Necessidade da utilização de novas tecnologias; Evento 5 - Aumento do número de empresas produzindo calçados femininos em Franca; Evento 6 - Fast Fashion; Evento 16 - Crescimento do consumo de calçados femininos no mercado interno;

Evento 17 - Elevação dos níveis de exigência das consumidoras; Evento 18 - Foco no cliente; e Evento 19 – Aumento dos custos de produção.

Embora todos estes eventos já tenham sido devidamente comentados nos cenários anteriores, é importante ressaltar a visão otimista que os especialistas consultados apresentaram para a indústria de calçados femininos da cidade. Dos oito eventos que compõem o cenário com maior probabilidade de vir a ocorrer, sete são favoráveis para o setor e o único prejudicial, o aumento dos custos de produção, é decorrência natural dos anteriores. E, mesmo este evento pode ser utilizado em seu favor, se tiver como resultado a produção de calçados de maior valor agregado, destinados às classes de maior poder aquisitivo, menos afetadas pelas crises econômicas.

Na sequência, a Tabela 5, Matriz de Impactos Cruzados, apresenta a motricidade e dependência dos eventos, ou seja, qual é o impacto que a ocorrência (ou não ocorrência) de um determinado evento exerce sobre a ocorrência (ou não) dos demais. "Qual a capacidade de cada evento de influenciar os demais ou ser por eles influenciados" (MARCIAL, GRUMBACH, 2006, p. 126). A plotagem dos valores médios de motricidade e de dependência de cada evento é apresenta no gráfico cartesiano, o que permite verificar quais são as principais forças motrizes do sistema, conforme foram destacadas pelos especialistas (Gráfico 6).

O Gráfico 6 - Motricidade x Dependência é composto por quatro quadrantes. No quadrante número (1) - (lado superior esquerdo) estão localizados os eventos que são considerados as **"forças motrizes"** do sistema, pois, apresentam elevado grau de motricidade e baixa dependência. No quadrante número (2) – (lado superior direito) - estão os eventos denominados ***"de ligação",*** pois, apresentam elevados graus de motricidade e de dependência. No quadrante número (3) – (lado inferior esquerdo) - encontram-se os eventos que são considerados **"autônomos"**, pois apresentam baixos níveis tanto de motricidade quanto de dependência. No quadrante número (4) – (lado inferior direito) - encontram-se os eventos **"de resultado",** por apresentarem baixos graus de motricidade e elevada dependência dos demais. Em seu planejamento estratégico, as empresas deverão dedicar atenção especial às forças motrizes que, se virem a ocorrer, irão impactar a ocorrência dos demais eventos listados pelos especialistas.

Tabela 5 Matriz de Impactos Cruzados (Motricidade x Dependência)

Evento	Prob.%	1	2	3	4	5	6	7	8	9	10	11	12	13	14	15	16	17	18	19	20	Dep.
1. Crescimento significativo do comércio eletrônico de calçados	94%		9	4	7	6	7	9	10	8	6	5	2	2	2	6	9	2	9	5	10	6,2
2. Necessidade da utilização de novas tecnologias	91%	8		8	10	10	10	10	10	9	7	7	5	2	2	8	10	10	9	5	9	7,8
3.Aumento das exigência legais para controle das questões ambientais	75%	8	7		10	5	9	9	6	6	1	1	5	1	2	1	7	9	8	1	9	5,5
4. Elevação da produção mundial de calçados femininos	72%	9	8	4		7	6	0	5	1	5	4	0	0	0	5	7	1	6	1	8	4,1
5. Aumento do número de empresas produzindo calçados femininos em Franca	84%	10	6	4	2		6	8	6	6	5	1	5	5	2	6	8	2	9	2	8	5,3
6. Fast Fashion (capacidade de resposta rápida às necessidades do consumidor)	83%	7	8	5	9	7		8	9	7	7	1	5	7	6	6	8	7	9	2	8	6,6
7. Mudança cultural e comportamento do empresário na gestão do negócio	65%	7	8	9	8	8	9		9	8	8	2	5	7	7	6	8	8	8	7	7	7,3
8. Desenvolvimento de canais próprios de distribuição	67%	9	5	4	9	8	9	8		8	7	1	4	2	2	5	9	8	9	6	8	6,4
9. Continuidade da crise econômica nos EUA/Europa	63%	0	0	0	1	0	0	0	0		0	0	0	0	0	0	5	0	0	0	5	0,6
10. Valorização do profissional calçadista	57%	5	8	5	4	7	8	10	6	6		2	5	1	1	9	8	7	7	1	6	5,6
11. Escassez de mão de obra especializada	74%	9	8	1	4	9	8	2	6	8	1		3	3	3	10	9	6	0	7	6	5,4
12.Unidades de produção em bairros (fábrica segmentada)	52%	5	2	1	2	5	6	6	2	5	5	5		2	2	6	5	2	3	1	6	3,7
13.Diminuição do mix de produtos por linha	47%	5	5	6	6	7	9	8	1	8	2	9	4		5	1	3	7	7	9	2	5,5
14. Redução da quantidade de produto por linha	41%	5	2	7	7	7	8	8	1	8	2	9	4	2		1	3	7	7	9	2	5,2
15. Maior capacitação da mão de obra	67%	8	10	9	9	9	9	10	7	9	9	10	6	2	2		7	10	10	4	8	7,8
16. Crescimento do consumo de calçados femininos no mercado interno	80%	9	9	6	8	7	8	6	7	8	5	0	4	3	3	5		5	9	2	10	6,0
17. Elevação nos níveis de exigência das consumidoras	94%	6	5	7	7	5	8	5	8	7	5	1	4	2	2	5	9		6	4	9	5,5
18. Foco na cliente	89%	9	5	6	7	8	9	10	9	8	5	2	5	4	8	9	9	10		6	9	7,3
19. Aumento do custo de produção	78%	6	10	9	7	4	10	6	8	9	9	6	7	2	4	8	7	9	9		6	7,2
20. Elevação do poder aquisitivo do consumidor	66%	2	0	0	0	2	5	0	0	9	0	0	0	0	0	2	5	0	2	0		1,4
Motricidade (Média)		6,7	6,1	5,0	6,2	6,4	7,6	6,5	5,8	7,3	4,7	3,5	3,8	2,5	2,8	5,2	7,2	5,8	6,7	3,8	7,2	

Fonte: Elaborada pela autora

Gráfico 6 – Motricidade x Dependência

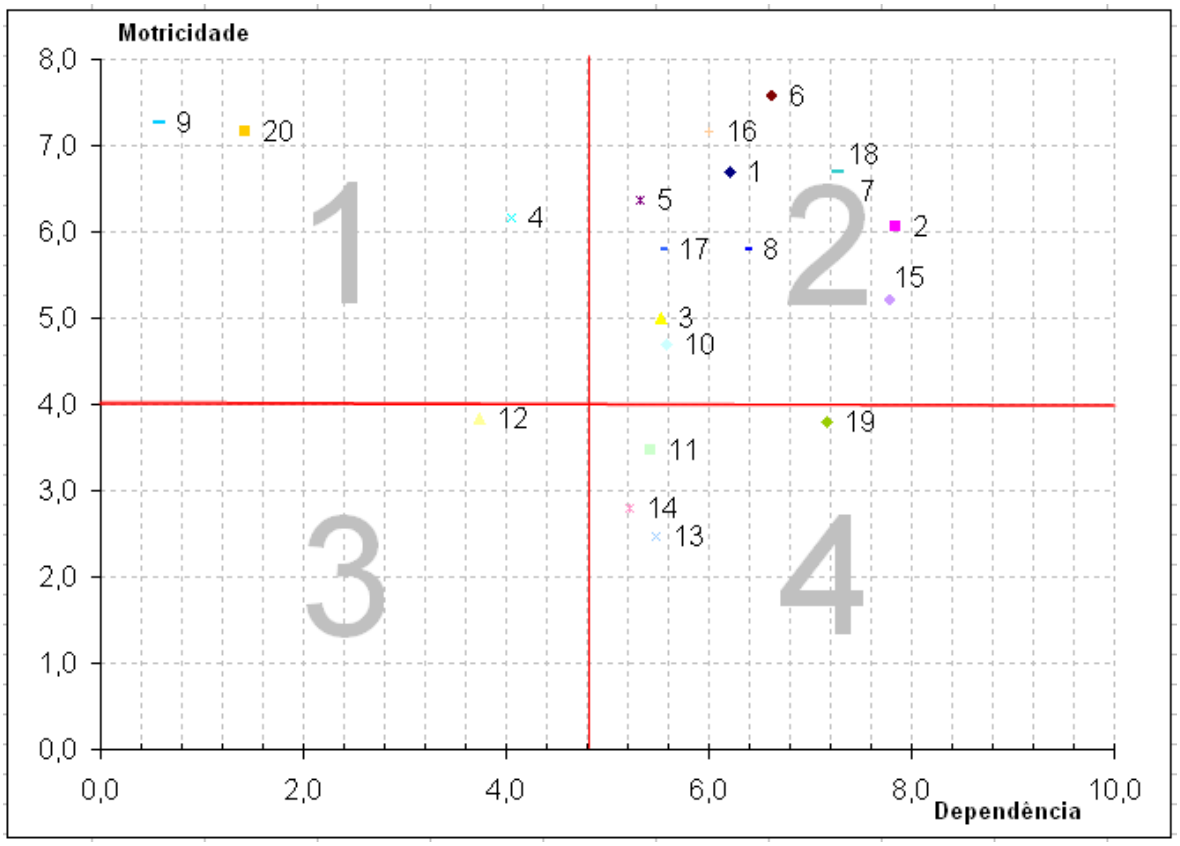

Fonte: Elaborada pela autora

No Gráfico 6 Motricidade x Dependência, os eventos considerados como forças motrizes do sistema são os seguintes: (4) Elevação da produção mundial de calçados femininos; (9) Continuidade da crise econômica dos EUA/Europa e (20) Elevação do poder aquisitivo do consumidor.

Estes eventos, localizados no quadrante 1, são eventos que se situam fora do âmbito de ação das empresas, que não têm condições de atuar para evitar a sua ocorrência. Podem, no entanto, adotar estratégias de ação voltadas para atenuar os efeitos dos eventos que lhe são prejudiciais, no caso da elevação da produção mundial de calçados femininos (elevação da concorrência) e da continuidade da crise econômica mundial. É possível, também, para as empresas, buscar otimizar os benefícios do evento que se apresenta favorável a elas, ou seja, a possibilidade da elevação do poder aquisitivo do consumidor.

6 CONSIDERAÇÕES FINAIS

Esta dissertação tem o objetivo de prospectar cenários para a indústria de calçados feminino, na cidade de Franca-SP, num lapso temporal de 2011 a 2020.

Neste universo em contínua mudança, é necessário ampliar a visão sobre o ambiente de negócios em que a empresa está inserida, preparando-se para um mundo que ainda está por vir.

Ao prospectar as possibilidades de futuros para a indústria de calçados femininos, analisando os sinais que estão se configurando e as eventuais possibilidades de rupturas e surpresas, foi possível detectar neste ambiente, as forças motrizes, as possíveis ameaças e as oportunidades para as empresas do setor.

Pelos resultados expostos e analisados no item anterior, pode-se dizer que a investigação realizada cumpriu os seus objetivos. A construção dos cenários, otimista, pessimista e realista permite reduzir a incerteza ambiental, contribuindo para o aprendizado organizacional e para um planejamento estratégico mais flexível e eficaz.

Ao permitir maior segurança na definição das suas ações estratégicas, a prospecção de cenários é uma ferramenta que favorece o crescimento sustentável das empresas do setor calçadista, contribuindo, assim, para o desenvolvimento regional.

Na primeira parte da dissertação foram trabalhados os conceitos sobre tendências, rupturas, descontinuidades e “cisnes negros”, os embasadores da decisão de prospectar cenários como uma ferramenta de planejamento estratégico. E esse conjunto de informações que acenam aos empresários para que fiquem atentos quanto à sustentabilidade de seus empreendimentos.

Diferentemente das técnicas de previsão, que oferecem, através da extrapolação do passado, um futuro único, a prospecção de cenários, dá a possibilidade de vislumbrar futuros múltiplos.

Neste sentido, na pesquisa de campo, foram levantados junto aos especialistas do setor, os eventos que poderiam impactar a indústria em foco, no período proposto, a probabilidade de virem a ocorrer e o seu impacto favorável ou desfavorável, para o setor calçadista feminino.

Além disso, foi levantada, através da matriz de impactos cruzados, qual a influência que os eventos definidos poderiam exercer entre si. Ou seja, analisou-se como a ocorrência de um determinado evento poderia impactar a ocorrência dos demais. Com isto foi possível se definir as forças motrizes do sistema, que são os eventos cuja ocorrência vai impactar fortemente a ocorrência dos demais eventos, logicamente, sobre os quais a empresa deve estar mais atenta e procurar não apenas monitorar, mas prever, em seu planejamento estratégico, ações compatíveis com a sua eventual ocorrência.

A prospecção de cenários é uma ferramenta para se observar o futuro, vislumbrando não apenas as ameaças, mas, igualmente as oportunidades. E, ainda, como um processo de diagnóstico de futuro, é um exercício, que pode, como em um sistema, ser retroalimentado. O objetivo, como foi visto, não é fazer previsões, mas explorar as várias possibilidades de futuro, E dentro dessas possibilidades de futuro, vislumbrar a empresa e definir as ações para a construção do seu próprio futuro.

O que se depreende dos resultados analisados, é que os empresários consultados apresentam uma visão otimista do setor, expressa, principalmente no cenário configurado como “Realista”, ou o que apresenta maiores probabilidades de vir a ocorrer. Neste cenário foram alocados sete eventos considerados favoráveis para o setor e apenas um evento desfavorável. Mesmo a comparação entre os cenários “Otimista” e “Pessimista” reflete a esperança de um futuro auspicioso pelos empresários, na medida em que, no primeiro, foram alocados 13 eventos, contra apenas 3 eventos no segundo.

Não obstante, os empresários precisam ficar atentos aos “cisnes negros”, sinais silenciosos que o ambiente de negócios vem apresentando, especialmente a necessidade de uma mudança cultural e comportamental na gestão de seus empreendimentos.

Existe a necessidade, por exemplo, da valorização do profissional calçadista e da sua melhor qualificação profissional, vislumbrando que o empregado é um ativo da empresa, que esta poderá vir a sofrer com a escassez de mão de obra qualificada.

Vamos imaginar que ocorra um “cisne negro” positivo, e que a Europa, potencial compradora de produtos de maior valor agregado - que necessitam de mão de obra qualificada - recuperem sua capacidade de participação no mercado e comecem a consumir principalmente o calçado francano. O contingente de funcionários qualificados será suficiente para atender a demanda? E, se aumentar a produção tem como buscar esse profissional no mercado para atender a uma produção crescente? Esses fatores dificilmente são passíveis de mudanças no curto prazo, requerem medidas estruturais e não paliativas e envolvem todos do *cluster*.

Outra frente a ser enfrentada pelo setor é a construção de canais próprios de distribuição, eliminando-se os agentes, tanto no mercado interno, quanto no mercado externo. Isto levaria as empresas a uma proximidade maior com as consumidoras, podendo aquilatar seus anseios, desejos e tendências. Esta medida facilitaria o objetivo de ter um foco maior no cliente e o atendimento mais rápido às suas necessidades.

Ficar alerta, ainda, para o “terceto da opacidade”: acreditar que saber fazer sapatos é o suficiente para sustentar um empreendimento; que a fotografia de um modelo no exterior é o suficiente pra desenvolver um produto para o seu consumidor; e que o único meio de projetar vendas é extrapolando ou intuindo. Repetindo, é necessária a mudança cultural e comportamental do empresário na gestão do negócio.

Para o cenário que se apresenta provável (realista) as empresas necessitam de fazer uma adequação nos seus processos. Para uma participação efetiva no comércio eletrônico, por exemplo, precisa padronização, e este comércio é ágil, como tudo que diz respeito à tecnologia. A busca por novas tecnologias para processos e insumos. As respostas rápidas às necessidades das consumidoras requerem inovação, foco no cliente, e pessoal capacitado.

Essa movimentação ajuda pensar ou repensar as histórias de futuro que possibilitam ações estratégicas e medidas pró-ativas e não reativas. Para o cenário pessimista são necessárias medidas atenuantes dos reflexos da crise econômica, caso esta apresente uma continuidade. No caso de reversão desta tendência, estar preparado para ser parceiro comercial, oferecendo os produtos que o mercado estará disposto a comprar.

Adotar, sistematicamente, programas de treinamento para os seus funcionários, evitando a carência de mão de obra qualificada, para não ter que tomar medidas emergenciais, como pagar qualquer preço pelo profissional, se o encontrar no mercado. O aumento do custo de produção é consequência de investimentos, quando bem aplicados, nas fases antecipativas e pró-ativas, senão geram gastos desnecessários na fase reativa.

A importância da cidade de Franca como polo calçadista, gerador de emprego e de renda, justifica um trabalho direcionado a este segmento importante do arranjo produtivo local. Há algum tempo vários atores, como o Sindifranca, a ACIF, o Sistema “S”, e as entidades educacionais, principalmente a Uni-Facef, vêm empreendendo esforços no intuito de desenvolver ações para que o futuro se apresente de maneira diversa do presente, contribuindo para o empresariado se instrumentalizar e dando subsídios para o desenvolvimento regional. Mas, isso só não é suficiente. O empresário precisa empreender as mudanças necessárias.

6.1 CONTRIBUIÇÕES

A proposta é que esta dissertação seja um caminho para apresentar à indústria calçadista a viabilidade de prospectar cenários, trabalho, até então, inédito para o setor calçadista de Franca.

A prospecção de cenários, ao possibilitar às empresas do setor uma maior segurança na definição de suas ações estratégicas, poderá contribuir para o crescimento sustentável da indústria de calçados femininos e, consequentemente, para o desenvolvimento sustentável da cidade de Franca e região.

6.2 LIMITAÇÕES

Muito embora a ferramenta “cenários prospectivos” seja um instrumento valioso para o planejamento estratégico em um ambiente de turbulências e incertezas, as empresas, no universo pesquisado, na maioria, não conhecem esta metodologia. Dos entrevistados, somente aqueles que fizeram curso de pós-graduação na Uni-FACEF, ou seja, 16,7% conhecem a metodologia, mas ainda não a aplicam em suas organizações.

O acesso as empresas é complicado, muitos não se dispõem a atender, os que se dispuseram era por indicação ou por conhecer a pesquisadora.

As etapas de levantamento dos eventos requerem tempo, nem todos podem atender ou reservar um espaço em suas agendas para pesquisas e entrevistas. Por isso, o universo pesquisado se restringir ao número de 18 entrevistados, que gentilmente acolheram a proposta.

6.3 PROPOSIÇÃO PARA NOVOS ESTUDOS

A perspectiva é que este trabalho seja o primeiro de uma série de outros que possam prospectar cenários para o setor calçadista.

Seria importante que trabalhos desta natureza fossem realizados não apenas para o setor como um todo, mas também e, principalmente, que a prospecção venha a ser utilizada pelas empresas do APL local, como um instrumento para subsidiar os seus processos de planejamento estratégico, visando atingir um crescimento duradouro e sustentável.

REFERÊNCIAS

ABICALÇADOS**.** Associação brasileira das indústrias de calçados. UIC - UNIDADE DE INTELIGÊNCIA COMERCIAL RESENHA ESTATÍSTICA 2009. Disponível em: <http://www.abicalcados.com.br/documentos/resenha_estatistica/Resenha%20Estatistica%202009%20-%20Final.pdf.> Acesso em: 17 set. 2010.

ABICALÇADOS. Associação brasileira das indústrias de calçados. 2011 Indústria de calçados do Brasil. Brasilian Footwear. 2011. IEMI. Disponível em: <http://www.abicalcados.com.br/documentos/resenha_estatistica/Industria%20de%20Calcados%20do%20Brasil_2011.PDF > . Acesso em: 15 jul. 2011.

ACKOFF, R.L. *A concept of corporate planning*. New York: Wiley, 1970.

ALMEIDA, F. C.; ONUSIC, L. M.; MACHADO NETO, A. J. *Proposições e experimentos sobre o método de análise de cenários no varejo brasileiro*. In: Anais da Assembléia Anual 2005, CLADEA Consejo Latinoamericano de Escuelas de Administration, 2005, Santiago, Chile. Disponível em: http://www.vsbrasil.com.br/artigos/artigo03a.pdf. Acesso em: 17 abr. 2010.

ALVAREZ, Maria E. B. *Gestão de qualidade, produção e operações*. São Paulo: Atlas, 2010.

ANDRADE, Mauro Monteiro de. *A espada e a pena. Como atingir o desenvolvimento humano pelo racional e o intuitivo pelo yin e o yang*. São Paulo: Nobel, 1999. 90 p.

ANTUNES, Ricardo (org.). *Riqueza e miséria do trabalho no Brasil*. São Paulo: Boitempo, 2006.

ASSINTECAL. ASSINTECAL BY BRASIL. *Características do setor de componentes brasileiro*. Disponível em: HTTP://ww3.assintecal.org.br/. Acesso em: 14 set. 2010.

ASSUNÇÃO JR., JOAQUIM JOSÉ CORREIA. *Modelo de evolução de clusters: Estudo de caso da indústria calçadista de Franca.* Dissertação de mestrado. Fundação Getúlio Vargas. São Paulo, 2006. Disponível em: <http://virtualbib.fgv.br/dspace/bitstream/handle/10438/2246/154789.pdf?sequence=2> Acesso em: 21 jul. 2010.

AUDRETSCH, D. B. *Agglomeration and the location of innovative activity*. Oxford Review of economic policy, v. 14, n. 2, Summer, 1998.

AULICINO, Antônio Luis. *Identificação de problemas potenciais na construção de cenários e na formulação de estratégias em uma organização: proposição de um método – um estudo de caso*. 2002, 257 p. (Dissertação). FEA/USP, São Paulo, 2002.

AYRES, R. U. *Limits and Possibilities of Large-Scale Long-Range Societal Models*. *Technological Forecasting and Social Change*, v.25, p.297-308, 1984.

BARBOSA, Agnaldo de Sousa. *Empresariado fabril e desenvolvimento econômico: empreendedores, ideologia e capital na indústria de calçado: (Franca, 1920-1990)*. São Paulo: Hucitec, Fapesp, 2006.

BARCELLAR, C. A. P. BRIOSCHI, L. R. (orgs.). *Na estrada do anhanguera: uma visão regional da história paulista*. São Paulo: Humanitas FFLCH/USP, 1999. 252 p.; com. Ilust., mapas.

BELFORT, Andréa. *Estratégia em condições de incerteza*. Artigo, Macroplan – Prospectiva, Estratégia e Gestão, Janeiro, 2007. Disponível em: <http://macroplan.com.br/Documentos/ArtigoMacroplan2010211174954.pdf> Acesso em: 07 jul. 2011.

BERGER, Gaston. *Phénoménologie du temps et prospective*. Paris: PUF, 1964

BLANNING, R. W.; REINIG, B.A. *Building scenarios for Hong Kong using EMS*. *Long Rang Planning*, v. 31, iss. 6, p. 900-910, 1998.

BRAGA FILHO, Hélio. CAMPANHOL, Edna Maria. *Mentalidades e trabalho: do local ao global, panorama do calçado francano*. In: Helen Barbosa Raiz Engler (org.) – Mentalidades e trabalho: do local ao global, panorama do calçado francano. Franca: Unesp - FHDSS:CEPEER, 2009. 234 p.

BUARQUE, Sérgio C. *Experiências recentes de elaboração de cenários do Brasil e da Amazônia brasileira*. Parcerias Estratégicas (5): 5-35, set. 1998

CALÇADOS Samello S.A. *Era uma vez um sábio sapateiro: (1926-1996). Publicação promocional comemorativa dos 70 anos de fundação*. Franca: Mimeo. 1996.

CAPONI, S. *Limites y prioridades éticas de La asistencia de urgência. In: Seminario internacional de filosofia e saúde*, I, Florianópolis, 1995. Anias... Florianópolis: Sociedade de Estudos em Filosofia e Saúde, 1995, p.54-72.

CARVALHO, Casemiro T. R.L. ROSENBERG, Renato. *Projeto ambiental estratégico-cenários ambientais 2020*. Secretaria do Meio Ambiente. Coordenadoria de Planejamento Ambiental. São Paulo: SMA/CPLA, 2009.

CERVO, A.L.. BERVIAN, P.A*. A metodologia científica*. Passo Fundo Ed. P. Berthier, 1972.

COATES, Charles. *O gerente total. Ultrapasse os limites do seu departamento e conduza a empresa como um todo* (Tradução) José Ferreira Marques de Souza. São Paulo: Nobel, 1998.

COCCO, Giuseppe. URANI, André. GALVÃO, Alexander Patez. *Empresários e empregos nos novos territórios produtivos: o caso da terceira Itália*. (orgs.) _____. Coleção Espaços do Desenvolvimento, Ed. DP&A, Co-edição com Consórcio do Plano Estratégico da Cidade do Rio de Janeiro, Rio de Janeiro, 1999. 254 p.

CORTEZI, Fernando. *Cenários prospectivos devem embasar decisões*. Meta Análise – Inteligência de Mercado para os melhores negócios. Disponível em <http://www.metaanalise.com.br/inteligenciademercado/index.php?option=com_content&view=article&id=5557:cenarios-prospectivos-devem-embasar-decisoes&catid=11:estrategias&Itemid=360#comment-264> Acesso em: 18 dez. 2011.

COUTINHO, A. *Couro cru: origens do polo calçadista de Franca (1820 - 1950)*. Franca, SP: Ribeirão Gráfica e Ed., 2008.

DAVIS, Ged. Creando escenarios para El futuro. Revista Universidad de Guadalajara. Dossier. Futuro y prospectiva. Nr. 26/INVERNO 2002/2003. ISSN:1405-8588. Disponível em: <http://www.cge.udg.mx/revistaudg/rug26/contenido26.html> Acesso em: 12 jul. 2011.

DROUVOT, H. *Le made in Brazil: l'industrie brésilienne face à la mondialisation*. Grenoble (França): Presses Universitaires de Grenoble, 2005.

DRUCKER, Peter F. *Uma era de descontinuidade: orientações para uma sociedade em mudança*. (Tradução) J. R. Brandão Azevedo, Rio de Janeiro: Zahar Editores, 1970.

E-commerceOrg. *Tudo sobre comércio eletrônico*. Disponível em: http://www.e-commerce.org.br/stats.php. Acesso em: 01 nov. 2011.

FAYOL, H. *General and Industrial Management* (London: Pitman, 1949;43-53; publicado inicialmente em 1916).

FLYVBJERG, Bent. BUDZIER, Alexander. *Seu projeto de TI pode ter mais riscos do que esperado*. Novo estudo revela número surpreendente de projetos de TI desgovernados – projetos capazes de afundar a empresa e a carreira de muito. Harvard Business Review Brasil. Vol. 89, no. 9, p. 11 a 13, set. 2011.

FRACASSO, Edi Madalena; VIEGAS, Cláudia. *Capacidade tecnológica e gestão de resíduos em empresas de calçados do vale dos sinos: estudo de dois casos*. Revista de Administração Contemporânea On-line version ISSN 1982-7849. Rev. adm. contemp. vol.2 no.2 Curitiba May/Aug. 1998. Disponível em: http://www.scielo.br/scielo.php?pid=S1415-5551998000200004&script=sci_arttext&tlng=en Acesso em: 20 jul. 2010.

FREITAS, Myrtes Palermo C. de. *A diversificação das atividades econômicas no município paulista de franca – (1900 -1930)*. Monografia de mestrado. Universidade de São Paulo, 1979. Faculdade de Filosofia, Letras e Ciências Humanas, Departamento de História, São Paulo. 1979.

GARCIA, Renato de Castro. *Vantagens competitivas de empresas em aglomerações industriais: um estudo aplicado a indústria brasileira de calçados e sua inserção nas cadeias produtivas globais.* 2001, [s.n.]. (Tese) UNICAMP, Campinas, 2001.

GEORGE, C. *The History of Management Thought* (Englewood Cliffs, NJ: Prentice-Hall, 1972).

GEUS, Arie de. *The living company: habits for survival in a turbulent business environment*. Boston: Harvard Business School, 1997.

GIL, Antônio Carlos. *Como elaborar projetos de pesquisa*. 3ª ed. São Paulo: Atlas, 1996.

GILBERT, D., E. PINEL, T. D. WILSON, S. BLUMBERG e T. WEATLEY, 2002 “Durability Bias in Affective Forecasting”. Em T. Gilovich, D. Griffin e D. Kahneman, eds., 2002.

GIMPL, M. L. DAKIN, S. R. *“Management and Magic.”* California Management Review (Fall 1984:125-136).

GLADWELL, Malcolm. *O ponto da virada. Como pequenas coisas podem fazer uma grande diferença*. [(Trad.) Talita Macedo Rodrigues, tradução do posfácio de Tersa Carneiro]. Rio de Janeiro: Sextante, 2009. 286 p.

GODET, Michel. *Scenarios and strategic management*. London: Butterworths Scientififc, 1987.

_____. *A caixa de ferramentas da prospectiva estratégica: problemas e métodos.* (colaboração) Régine Monti, Francis Meunier, Fabrice Roubelat. CEPES – Centro de Estudos de Prospectiva e Estratégia, Lisboa, 2000.

_____. Manual de prospectiva estratégica: da antecipação à acção. Lisboa: Dom Quixote, 2003.

GONÇALVES FILHO, Cid; GONÇALVES, Carlos Alberto. Gêrencia do conhecimento- desafios e oportunidades para as organizações. Ensaio. Caderno de Pesquisas em Administração, São Paulo, v. 08, no. 1, janeiro/março. 2001. Disponível em: < http://www.ead.fea.usp.br/Cad-pesq/arquivos/v08-1art05.pdf> Acesso em: 08 jan. 2012.

GORINI, Ana Paula Fontenelle et alii. *A indústria calçadista de Franca. Área de operações industriais* 1-AO1. Brasília: BNDES, 2000. Disponível em: http://www.bndes.gov.br/conhecimento/relato acesso em abril 2001.

GRESSLER, Lori Alice*. Introdução à pesquisa: projetos e relatórios*. 2ª. Ed. rev.atul. São Paulo: Loyola, 2004.

HAMEL, Gary; Prahalad, C.K. *Competindo pelo futuro. Estratégias inovadoras para obter o controle do seu setor e criar os mercados de amanhã*. 3 ed. Rio de Janeiro: Campus, 1995.

HEIJDEN, K. Van der. *Scenarios: the art of strategic conversation*. New York: John Wiley & Sons, 1996.

HOUAISS. Dicionário da língua portuguesa. Disponível em: http://houaiss.uol.com.br/busca.jhtm?verbete=consonancia&stype=k. Acesso em: 07 jan. 2011.

HUMPHREY, J. SCHMITZ, H. *“The triple C approach to local industrial policy”.* In: World Development. V.24, n. 12, [S.I.]: Elsevier Science Ltd., 1996, p. 1.859. 1.877.

HUSS, W. R.; HONTON, E. J. *Scenario planning – what style should you use? Long Range Planning*. Oxford, 20 (4):21-9, 1987.

IEMI. Instituto de estudos e marketing industrial. *Mapeamento da cadeia produtiva coureiro calçadista de Franca e região*. Disponível em: http://www.facef.br/ifbae2011/p_index.asp. Acesso em: 09 jul. 2011.

JACOBS, J. *The economy of cities*. New York: Random House, 1969.

JAMES, Jennifer. *Pensando o futuro: as melhores técnicas de liderança para uma Nova Era.* (Tradução) Eduardo Lasserre. São Paulo: Futura, 1998. 272 p.

JEFFERSON, Michael. *Shell scenarios: What really happened in the 1970s and what be learned for current prospects.* Technological Forecasting and Social Change, Vol. 79, Issue 1, Jan. 2012. Pages 186-197. Elsevier. Disponível em: <http://www.sciencedirect.com/science/article/pii/S0040162511001740> Acesso em: 08 jan. 2012.

KOTLER, Philip. CASLIONE, John A. *Vencer no caos: lições do guru de administração e marketing para uma gestão eficaz em tempos de turbulência*. (Tradução) Afonso Celso da Cunha Serra. Rio de Janeiro: Elsevier, 2009.

KRAUSE, Donald G. *A arte da guerra para os executivos*. Tradutor Miguel Cabrera; revisão técnica Equipe Makron Books. São Paulo: Makron Books, 1996.

KRUGMAN, P. *What´s new about the new economic geography*? Oxford Review of Economy Policy v. 14, no. 2, Summer, 1998.

LAROUSSE. Grande enciclopédia Larousse Cultural. São Paulo: Nova Cultural, 1998

LIMA, Sidarta Ruthes de. *A prospectiva estratégica apoiando a tomada de decisão na definição de políticas e estratégias setoriais*. *Estudo de caso: setor têxtil e confecção do estado do Paraná.* (DISSERTAÇÃO). Curitiba, UTFPR, 2007. 261 f.

LINDKVIST, Magnus. *O guia do caçador de tendências: como identificar as forças invisíveis que moldam os negócios, a sociedade e a vida*. (Tradução) Leonardo Abramowicz. São Paulo: Ed. Gente, 2010. 188 p.

MACHADO NETO, A. J. *Os determinantes do comportamento exportador na indústria calçadista de francana*. 2006. Tese (Doutorado em Administração) – Universidade de São Paulo, Faculdade de Economia, Administração e Contabilidade, São Paulo.

MAKRIDAKIS, S. *Forecasting, planning, and strategy for the 21st century.* New York: Free Press, 1990; também trechos do rascunho de 1979.

MAKRIDAKIS, S. HÉAU, D. *The evolution of strategic planning and management. In: King, W. R & Cleland, D. I*. (eds) Strategic planning and management handbook. Van Nostrand Reinhold Co. New York, 1987.

MARCIAL, Elaine Coutinho. GRUMBACH, Raul José dos Santos**.** *Cenários prospectivos: como construir um futuro melhor*. 4ª Ed. Rio de Janeiro: Editora FGV, 2006.

MARSHALL, A. *Princípios de economia: tratado introdutório*. (Tradução) Rômulo Almeida e Ottolmy Strauch 2ª. Ed. - São Paulo: (Os economistas) Nova Cultural, 1985. 272 p.

MCF. Museu do Calçado de Franca. Disponível em: <http://www.museudocalcado.com.br/incInternas.php?page=textosfrancaindustrias/francaindustria1.html&menu=hist_CidFranca.php>. Acesso em: 06 jun. 2010.

MELO, Joaquim L. de. *O lado intangível da produção de calçados*. Imprensa. World Footwear Congress. 7-8 Novembro, 2011. Rio de Janeiro. Brasil. Disponível em: < http://www.worldfootwearcongressrio2011.com/portugues/index.html> Acesso em: 20 dez. 2011.

MINTZBERG, Henry. *Ascensão e queda do planejamento estratégico*. (Tradução) Maria Adelaide Carpigiani. Porto Alegre: Bookman, 2004. 359.p.

MORITZ, G. O.; NUNES, R. S.; PEREIRA, M. F. *Os métodos de prospecção de cenários e sua aplicação nas organizações: um estudo de caso no período 1998-2008.* 2008. FEA/USP XI SEMEAD. Disponível em: http://www.ead.fea.usp.br/semead/11semead/resultado/trabalhosPDF/490.pdf. Acesso em : 20 jan. 2012.

MOTTA, EDUARDO. *O calçado e a moda no Brasil: um olhar histórico*. ASSINTECAL. 2004.

OLIVEIRA, O. V; FORTE, S. H. A. C. O uso de cenários prospectivos na formulação da estratégia: uma aplicação na indústria bancária brasileira. VII Convibra – Administração. Congresso Virtual Brasileiro, 19-21 Nov 2010. Disponível em: http://www.convibra.com.br/upload/paper/adm/adm_1492.pdf. Acesso em: 08 jan. 2012.

PALERMO, Helil Ferreira. *Avaliação econômica e ambiental das atividades curtidoras e acabadoras de couros na região de Franca – Est. S. P*. Rio Claro: [s.n.], Tese (Doutorado) UNESP, 2001.

PORTER, Michael E. *Vantagem competitiva – criando e sustentando um desempenho superior.* (Tradução) Elizabeth Maria de Pinho Braga, revisão técnica de Jorge A. Garcia Gomez. Rio de Janeiro: Campus, 1989.512 p.

PORTER, Michel E. HARRIGAN, Kathryn Rudie. *Estratégias de fim de jogo para setores em decadência*. In: PORTER, M.E. *Competição. On competition : estratégias competitivas essenciais.* (Tradução) Afonso Celso da Cunha Serra. Rio de Janeiro : Campus, 1999. 107-126 p.

PORTER, M. E. Estratégia *competitiva**:** técnicas para análise de indústrias e da concorrência.* 7 ed. Rio de Janeiro: Elsevier, 1986. 29ª reimpressão.

_____. *Competição – on competition**:** estratégias competitivas essenciais.* 10 ed. Rio de Janeiro: Campus, 1999.

_____. *Clusters and the new economics competition.* Harvard Business. Review. V. 76 n. 6. 1998.

POZO, Hamilton. *Administração de recursos materiais e patrimoniais. Uma abordagem logística*. 6ª. Ed. São Paulo: Atlas, 2010 p. 210.

QUIRICI, Wagner José. *Modelo conceitual para o desenvolvimento de arranjos produtivos locais*. (Dissertação) apresentada à Faculdade de Economia, Administração e contabilidade de Ribeirão Preto da Universidade de São Paulo, Ribeirão Preto, 2006. 104p.

RAELE, Ricardo. *A aplicação de um modelo de construção de cenários no setor produtivo de etanol: um estudo sobre o etanol de segunda geração*. 2010, 154 f. (Dissertação em Administração). USP, São Paulo, 2010.

RAY, Michael L. RINZLER, Alan (Orgs.) *O novo paradigma nos negócios. Estratégias emergentes para liderança e mudança organizacional*. George Land, Beth Jarman. Pág. 225- São Paulo: Ed. Cultrix, 1999. 272 p.

REIS, Carlos Nelson dos. *A indústria brasileira de calçados: inserção internacional e dinâmica interna nos anos 80.* 1994 257 f. (Tese) Universidade estadual de Campinas. Instituto de Economia. Campinas, 1994.

RINGLAND, Gill. *Scenario Planning. Managing for the future*. Ed. Jonh Wiley & Sons, 2006.

SAP. The best run-businessess run sap. Disponível em: < http://www.sap.com/brazil/about/historico/index.epx> Acesso em: 06 dez. 2011.

SAWYER, G. C. *Corporate Planning as a Creative Process* Oxford, OH: Planning Executives Institute, 1983.

SAYLES, L. Managerial Behavior: *Administration in Complex Organizations*. New York: McGraw-Hill, 1964.

SCANDIFFIO, Mirna I. G. *Análise prospectiva do álcool combustível no Brasil – cenários 2004 – 2024*, 201 f. (Tese em Engenharia Mecânica). Universidade Estadual de Campinas, Faculdade de Engenharia Mecânica. Campinas, SP: [s.n.], 2005.

SCHMITZ, H. *Collective efficiency and increasing returns*. IDS Working Paper, no. 50. Brighton, Institute of Development Studies, University of Sussex, march, 1997.

SCHOEMAKER, P. J. H**.** *Multiple scenario development:its conceptual and behavioral foundation*. Strategic Management Journal, West Lafayette, USA, v.14, n.3, p.193-213, Mar. 1993

SCHWARTZ, P. *Cenários: as surpresas inevitáveis*. Rio de Janeiro: Campus, 2003.

_____. *A arte da visão de longo prazo: planejando o futuro em um mundo de incertezas*. Rio de Janeiro: Best Seller, 2006.

_____. *The art of long view: planning for the future in na uncertain world*. New York: Doubleday, 1996.

SCOTT, A. *The geografic foudations of industrial perfomance.* In: A CHANDLER, Jr., HAGSTROM, P. and SOLVELL, O. (eds.), The Dynamic Firm – the Role of Technology, Organization and Regions. Oxford: Oxford University Press, 1998.

SENGE, Peter. *A quinta disciplina: arte e prática da organização que aprende*. 2 ed. São Paulo: Best Seller, 1998.

SINDIFRANCA. Sindicato da indústria de Franca. Disponível em: <http://www.sindifranca.org.br/noticias1.asp?codigo=3928> Acesso em: 09 jul. 2010.

_____. Sindicato da indústria de Franca. *Resenha Estatística*. Índice Abril/2010. Disponível em : <http://www.sindifranca.org.br/> Acesso em: 07 jun. 2010.

_____. Sindicato da indústria de Franca. *Mapeamento da cadeia produtiva coureiro calçadista de Franca/SP e região*. Secretaria de desenvolvimento econômico, ciência e tecnologia. IEMI. 2011.

_____. Sindicato da indústria de Franca. *Portifólio de serviços*. p. 10-11. Disponível em: < http://www.sindifranca.org.br/portifolio/> Acesso em: 20 dez. 2011.

STREBEL, Paul. *Breakpoints: como as empresas exploram mudanças radicais nos negócios*. (Tradução) Vidal Varella Filho. São Paulo: Atlas, 1993. 249 p.

SUZIGAN, W. *et al*. *Sistemas produtivos locais no estado de São Paulo: o caso da indústria de calçados de Franca in*: TIRONI, L. F. (Coord.). Industrialização descentralizada: sistemas industriais locais. Brasília: IPEA, 2001.

SWANSON, Richard A. *Seeing Scenarios. Advances in Developing Human. Additional services and information* for *Advances in Developing Human Resources* can be found**.** Downloaded from http://adh.sagepub.com at UNIV DE SÃO PAULO BIBLIOTECA on April 25, 2008.

TALEB, Nassim Nicholas. *A lógica do cisne negro: o impacto do altamente improvável*. (Tradução) Marcelo Schild. Rio de Janeiro: Best Seller, 2008. 458p.

TOSI, Pedro Geraldo. *Capitais no interior: Franca e a história da indústria coureiro-calçadista (1860-1945).* Franca: UNESP-FHDSS, 2002. 366 p.

URIBE, Francisco J. Reflexões sobre a subjetividade na gestão a partir do paradigma da organização que aprende. Ciência e Saúde Coletiva, (6) :1 209-219, Rio de Janeiro, 2001 Disponível em: <http://www.scielosp.org/pdf/csc/v6n1/7037.pdf> Acesso em 10 jan. 2011.

VAN GUNSTEREN, H. R. *The quest of control: a critique of the rational control rule approach in public affairs*. New York: Wiley, 1976.

VERDI, Marta. *Da haussmannização às cidades saudáveis: rupturas e continuidades nas políticas de saúde e urbanização na sociedade brasileira do início e do final do século XX.* Tese de Doutorado UFSC. Florianópolis, 2002. 233 p. Disponível em: <http://www.tede.ufsc.br/teses/PNFR0419.pdf> Acesso em: 11 jul. 2011.

VIEIRA, Marcelo. *Cenários prospectivos devem embasar decisões*. Meta Análise – Inteligência de Mercado para os melhores negócios. Disponível em: <http://www.metaanalise.com.br/inteligenciademercado/index.php?option=com_content&view=article&id=5557:cenarios-prospectivos-devem-embasar-decisoes&catid=11:estrategias&Itemid=360#comment-264> Acesso em: 18 dez. 2011.

WACK, Pierre. Scenarios: Uncharted Waters Ahed. Harvard Business Review. September-october, 1985, p. 73-89.

WORLD FOOTWEAR CONGRESS Rio 2011. Disponível em: http://www.worldfootwearcongressrio2011.com/portugues/index.html. Acesso em: 10 dez. 2011.

WRIGHT, James Terence Coulter. GIOVINAZZO, Renata Alves. *Delphi – uma ferramenta de apoio ao planejamento prospectivo*. Ensaio. Caderno de Pesquisa em Administração. São Paulo, v.01, no. 12, 2º. Trim/2000.

WRIGHT, James Terence C. SPERS, Renata Giovinazzo. *O país no future: aspectos metodológicos e cenários*. ESTUDOS AVANÇADOS 20 (56), 2006 13.

YOSHIDA, Nelson Daishiro. *A prospecção do futuro como suporte à busca de informações para a decisão empresarial: um estudo exploratório*. (Dissertação) USP, São Paulo, 2011, 215 p.

ZANOLI, R. GAMBELLI, D., VAIRO, D. *Scenarios of the organic food market in Europe.* Food Policy, Vol. 37, Issue 1 Feb 2012, Pages 41-57. Elsevier. Disponível em: http://www.sciencedirect.com/science/article/pii/S0306919211001205 Acesso em: 08 jan. 2012.