Uni-FACEF CENTRO UNIVERSITÁRIO DE FRANCA

Programa de Pós-Graduação em Desenvolvimento Regional

Rodrigo Salgado Sátiro

ADMINISTRAÇÃO PÚBLICA E DESENVOLVIMENTO SOCIAL LOCAL: análise da elaboração do plano municipal de assistência social - PMAS*WEB*

FRANCA
2012

RODRIGO SALGADO SÁTIRO

ADMINISTRAÇÃO PÚBLICA E DESENVOLVIMENTO SOCIAL LOCAL: análise da elaboração do plano municipal de assistência social - PMAS*WEB*

Dissertação apresentada ao Programa de Pós-Graduação em Desenvolvimento Regional, do Uni-FACEF Centro Universitário de Franca como requisito parcial para obtenção do título de mestre em Desenvolvimento Regional.

Orientador: Prof. Dr. Hélio Braga Filho

Linha de Pesquisa: Desenvolvimento Social e Políticas Públicas

FRANCA
2012

FICHA CATALOGRÁFICA

Sátiro, Rodrigo Salgado

S265a Administração pública e desenvolvimento social local: análise da elaboração do plano municipal de assistência social – PMASWEB em dois municípios do estado de São Paulo. / Rodrigo Salgado Sátiro. – Franca (SP): Uni-FACEF, 2012.

180p.; il.

Orientador: Prof. Dr. Hélio Braga Filho

Dissertação de Mestrado – Uni-FACEF

Programa de Mestrado em Desenvolvimento Regional

1.Desenvolvimento Regional. 2.Administração pública. 3.Planejamento governamental. 4.Políticas sociais. 5.Assistência Social. I.T.

CDD 350

DEDICATÓRIA

A minha filhinha Betânia,

Um anjo que veio para completar um espaço

que eu não sabia que existia.

AGRADECIMENTO

Agradeço a todas as pessoas que diretamente ou indiretamente contribuíram para a realização deste trabalho.

Aos funcionários que sempre nos ajudaram e nos apoiaram nas diversos momentos do curso.

Agradeço aos colegas de sala, em especial ao grande amigo Túlio Pires de Carvalho, grande companheiro na jornada desta etapa das nossas vidas.

Agradeço aos atuais colegas de trabalho da Unesp/Araraquara, sendo que alguns deles foram meus mestres anos atrás.

Aos profissionais dos municípios de Araraquara e São Carlos, que sem eles este trabalho não seria possível.

Aos meus pais, pelo apoio, dedicação, incentivo e ajuda durante toda minha vida.

À minha esposa Alessandra, meu reconhecimento pelo incentivo, apoio e dedicação para retomada na vida acadêmica e das noites em claro, desde que nos conhecemos.

Agradecimento especial ao meu orientador Hélio, pelo aceite do convite num momento tão difícil do curso em andamento, da presteza nas orientações e nas cobranças pontuais e adequadas para a qualidade do trabalho.

EPÍGRAFE

“Quando um homem não encontra a si mesmo,
não encontra a nada”

Johann Goethe

RESUMO

O Brasil como os demais países da América Latina tiveram sua industrialização tardia comparado com os países da Europa e EUA que passaram por esse processo no final do século XIX e início do século XX. Na Europa e nos EUA com a industrialização ocorreu o processo de desenvolvimento, fenômeno que não ocorre na América Latina onde é percebida a modernização econômica acompanhada da urbanização. A urbanização ocorreu numa velocidade maior que a ação do poder público em poder atender as novas demandas sociais que surgiram com esse processo, o que levou a graves problemas sociais. Ainda na contemporaneidade o Brasil não tem conseguido atender às demandas sociais nem solucionar os problemas gerados pelo não atendimento das mesmas, o que desencadeou a favelização, congestionamentos de vias públicas, entre outros. Com a Constituição Federal de 1988 e a Reforma do Aparelho do Estado iniciada em 1995 foi transferida a responsabilidade de execução e conformação de grandes programas e projetos sociais de responsabilidade dos governos federal e estadual para os municípios, além do atendimento às demandas sociais locais com programas e projetos próprios. Neste contexto, esta pesquisa analisou a elaboração do plano municipal de Assistência Social nos municípios de Araraquara e São Carlos, por meio do PMAS*WEB* 2012, com o objetivo de verificar se os municípios atendem as demandas sociais atuais e futuras, utilizando como método as pesquisas bibliográficas, documental, estudo de campo e categorização de respostas elaboradas pelo pesquisador, constatando que as demandas atuais são atendidas parcialmente e as demandas futuras não são contempladas no planejamento.

Palavras-Chave:

Administração Pública; Planejamento Governamental; Desenvolvimento; Políticas Sociais; Assistência Social.

ABSTRACT

The Brazil as other countries of Latin America had their later industrialization compared with other European Countries and USA who have been through this process from the end of XIX Century to early XX Century. In Europe and USA with industrialization came the development process, phenomenon which doesn't happen in Latin America where is realized economic modernization together with the urbanization. Urbanization happened faster than government to be able to answer new social demands that have emerged from this process, who had taken serious social problems. Even in contemporary Brazil hasn't managed to answer social needs or solving the problems generated by the same non-compliance, which triggered the slums, congestion of public roads, among others. With 1988 Constitution and Reforming of The State apparatus had begun in 1995 moved the responsibility for implementation and configuration of major programs and projects of social responsibility from federal and state governments to cities, addition to meeting to the local social demands with programs and own projects. In this context, this research examined the development of the municipal Welfare in the cities of Araraquara and Sao Carlos, PMASWEB 2012 in order to verify that the municipalities meet the demands of current and future social, bibliographic, documental, external research and categorization of answers the researcher, nothing that current demands are met partially and future demands are not addressed in the planning.

Key-Words: Public Administration, Government Planning, Development, Social Policy, Social Welfare.

LISTA DE FIGURAS

Figura 1 – Integração dos Planejamentos Municipais por meio do PETI 82
Figura 2 – Visão Geral da Rede SUAS 83
Figura 3 – Fluxo de dados e Informações no MDSCF 84
Figura 4 – Modelo proposto para um processo de planejamento contínuo e integrado 90
Figura 5 – Enfoque do planejamento como diálogo 94
Figura 6 – O planejamento como enfoque seqüencial 96
Figura 7 – Viabilidade no âmbito do Planejamento 98
Figura 8 – Perspectivas do BSC 101
Figura 9 – Os quatro momentos do PES 103
Figura 10 – Fluxograma Situacional 104
Figura 11 – Matrizes de Apoio e de Controle de Recursos 106
Figura 12 – Ordens de Interesses e Lógicas Diferenciais 109
Figura 13 – Políticas Públicas 109
Figura 14 – As estruturas Elementares das políticas públicas 110
Figura 15 – A visão Clássica do *policy cycle* 111
Figura 16 – A visão do *policy cycle* como um processo simples e linear 112
Figura 17 – A implementação como aprendizado e tomada de decisão 112
Figura 18 - Proteção Social para Organização Internacional do Trabalho (OIT) 125
Figura 19 – Seguridade social no Brasil 127
Figura 20 – Fluxos para Elaboração do Planejamento Municipal na Assistência Social 137
Figura 21 - Mapa da Localização de Araraquara e São Carlos 145

LISTA DE GRÁFICOS

Gráfico 1 – Brasil: evolução da composição da população (Total = 100%) 19
Gráfico 2 – Brasil: evolução do índice da ocupação e do desemprego (1976 = 100) 23
Gráfico 3 – Brasil: contribuição por tamanho das cidades na expansão do Produto Interno Bruto entre 2002 e 2006 (em %). 35
Gráfico 4 – Participação dos municípios no PIB Nacional 73
Gráfico 5 - Proporção no oferecimento de serviços de assistência social e outros serviços do “núcleo duro” da política social 117
Gráfico 6 – Pirâmides Etárias Brasil, 1950-2050 119
Gráfico 7 - População total jovem e idosa, Brasil, 1940-2050. 121
Gráfico 8 – Requerimentos individuais de serviços segundo idade 123

LISTA DE TABELAS

Tabela 1 – População total, segundo grandes grupos etários, Brasil 1940 a 1950 20
Tabela 2 – Índice Paulista de Vulnerabilidade Social IPVS (Araraquara e São Carlos) 148
Tabela 3 – Percentual Orçamentário destinado às secretarias de Assistência Social, Saúde e Educação. 149
Tabela 4 – Unidades Orçamentárias da Assistência Municipal 150
Tabela 5 – Análise da Previsão Orçamentária da Assistência Social dos Municípios de Araraquara e São Carlos no PMAS*WEB* 2012 – valores totais 150
Tabela 6 – Valores Orçamentários por Tipo e Rede de Proteção Social 151
Tabela 7 – Análise do percentual de alguns itens de despesas do orçamento 152

LISTA DE QUADROS

Quadro 1 – Estrutura da Reprodução Social no Brasil 22
Quadro 2 – Mundos do Capital e do Trabalho 25
Quadro 3 – Periodização Inicial da Administração Pública 41
Quadro 4 – Classificações do Estado e da sociedade 44
Quadro 5 – Aspectos da Burocracia 48
Quadro 6 – Setores do Estado, formas de propriedade e de administração 55
Quadro 7 – Aspectos das Reformas Administrativas no Brasil 57
Quadro 8 – Quadro comparativo da Administração Gerencial e Administração Societal 61
Quadro 9 – Características Básicas dos modelos organizacionais do Setor Público 62
Quadro 10 – Paradigmas de Transformação Institucional 75
Quadro 11 – Mapeamento das Aplicações de *e-governement* 80
Quadro 12 – Distribuição dos papéis nas unidades organizacionais 85
Quadro 13 – Esquema Simplificado da experiência brasileira de planejamento – (1936-1991). 88
Quadro 14 – Sequencia trifásica do planejamento enquadrando Metodologia da Pesquisa Científica, Pesquisa Operacional e o Planejamento 95
Quadro 15 – Entendimentos do *Policy Cycle* 113
Quadro 16 – Estágios da transição demográfica e ênfase das políticas sociais 122
Quadro 17 – Principais Programas de Assistência Social em Países em Desenvolvimento 126
Quadro 18 – Tipificação dos Serviços de Proteção Social Básica 131
Quadro 19 – Proteção Social de Média Complexidade 132
Quadro 20 – Proteção Social Especial de Alta complexidade 133
Quadro 21 – Comparação entre os indicadores sociais de Araraquara e São Carlos 147
Quadro 22 – Categorias Analisadas na Elaboração do PMAS*WEB* 2012 153

SUMÁRIO

INTRODUÇÃO..... 14
1 DESENVOLVIMENTO E ADMINISTRAÇÃO PÚBLICA.... 17
1.1 DINÂMICA ECONÔMICA E DEMOGRAFIA: demandas e problemas sociais..... 17
1.2 DESENVOLVIMENTO..... 25
1.2.1 Desenvolvimento Social..... 29
1.2.2 Desenvolvimento Local..... 31
1.3 ADMINISTRAÇÃO PÚBLICA..... 35
1.3.1 Administração e Gestão..... 35
1.3.2 Gestão Pública e Gestão Privada..... 36
1.3.3 Administração Pública enquanto Ciência Social Aplicada..... 37
1.3.4 Administração Pública enquanto Ação Governamental..... 42
1.3.4.1 Estado Patrimonial (1822-1930)..... 44
1.3.4.2 Estado Burocrático (1930-1995)..... 46
1.3.4.3 Estado Gerencial (1995 -)..... 51
1.3.4.4 Estado no século XXI..... 59
1.3.5 O Papel do Estado..... 63
1.3.6 A importância da Administração Pública para o Desenvolvimento..... 67
1.3.7 A Utilização das TICs na Administração Pública..... 78
2 PLANEJAMENTO GOVERNAMENTAL..... 87
2.1 ASPECTOS DO PLANEJAMENTO GOVERNAMENTAL..... 85
2.2 POLÍTICAS PÚBLICAS..... 107
2.2.1 Políticas Sociais..... 115
2.3 PLANEJAMENTO DE MÉDIO E LONGO PRAZO..... 118
2.4 ASSISTÊNCIA SOCIAL..... 124
2.5 PLANEJAMENTO NORMATIVO..... 135
3 PLANEJAMENTO MUNICIPAL DA ASSISTÊNCIA SOCIAL: Um estudo da elaboração do PMASWEB 2012 nos municípios de Araraquara e São Carlos..... 139
3.1 PMASWEB PLANO MUNICIPAL DE ASSISTENCIA SOCIAL..... 139
3.2 PROCEDIMENTOS METODOLÓGICOS..... 142
3.2.1 Coleta de Dados..... 144
3.2.2 Análise dos Dados..... 144
3.3 ANÁLISE DA ELABORAÇÃO DO PMASWEB NOS MUNICÍPIOS ARARAQUARA E SÃO CARLOS..... 145
CONCLUSÃO..... 162
REFERÊNCIAS..... 166
APÊNDICE A – ENTREVISTA COM RESPONSÁVEL PELA ELABORAÇÃO DO PMASWEB 2012..... 174
ANEXO I – 10 PRINCIPAIS PROBLEMAS DO MUNICÍPIO DE SÃO CARLOS..... 176
ANEXO II – 10 PRINCIPAIS PROBLEMAS DO MUNICÍPIO DE ARARAQUARA..... 177

ANEXO III – LOCAIS DE ATENDIMENTO DA ASSISTÊNCIA SOCIAL DO MUNICÍPIO DE SÃO CARLOS..... 178
ANEXO IV – LOCAIS DE ATENDIMENTO DA ASSISTÊNCIA SOCIAL DO MUNICÍPIO DE ARARAQUARA..... 179
ANEXO V – PRINCIPAIS PROGRAMAS E PROJETOS DOS MUNICÍPIOS..... 180

INTRODUÇÃO

O Brasil, como os demais países da América Latina, teve sua industrialização tardia comparada com os países da Europa e EUA, que passaram por esse processo no final do século XIX e início do século XX. Na Europa e nos EUA, com a industrialização, ocorreu o processo de desenvolvimento, fenômeno que não ocorreu na América Latina, onde é percebida a modernização econômica acompanhada da urbanização.

A urbanização ocorreu numa velocidade maior que a ação do poder público em atender as novas demandas sociais que surgiram com esse processo, o que levou a graves problemas sociais.

Ainda na contemporaneidade, o Brasil não tem conseguido atender às demandas sociais nem solucionar os problemas gerados por esse não atendimento, o que desencadeou problemas como a favelização, congestionamento de vias públicas, falta de saneamento básico, falta de fornecimento da água tratada, além de não conseguir oferecer serviços públicos de qualidade para as pessoas consideradas desprivilegiadas de recursos financeiros e acesso aos mesmos.

Com a Constituição Federal de 1988 e a Reforma do Aparelho do Estado, iniciada em 1995, foi transferida a responsabilidade de execução e conformação de grandes programas e projetos sociais de responsabilidade dos governos federal e estadual para os municípios, além do atendimento às demandas sociais locais com programas e projetos próprios.

Durante as décadas de 1980 e 1990, ocorreram diversas mudanças na economia, nas quais os municípios ganharam importância numa economia global, na política com o processo de redemocratização que trouxe à tona a participação e o controle social, que ainda está em fase inicial, e na sociedade com as mudanças demográficas, necessidades de educação e novas formas de ocupação.

Na Administração Pública, mudanças profundas ocorreram quanto aos tipos de planejamento, a concepção de desenvolvimento e também quanto à gestão e estrutura organizacionais, na tentativa do atendimento às demandas e problemas sociais.

Esse cenário de muitas mudanças e incertezas despertou o interesse para a realização desta pesquisa, com o intuito de analisar como ocorre, na

contemporaneidade, a ação do governo para o atendimento às demandas sociais, o que culminou na elaboração desta, que está organizada em três capítulos: o primeiro, Desenvolvimento e Administração Pública; o segundo, Planejamento Governamental e o terceiro capítulo, denominado Estudo da Elaboração do Plano Municipal de Assistência Social por meio do PMASWEB nos municípios de Araraquara e São Carlos.

O capítulo um discorre sobre o processo de industrialização e urbanização brasileira, que desencadeou muitos problemas sociais urbanos, o que levou ao agravamento das situações de pobreza e desemprego. Analisa o desenvolvimento e duas de suas dimensões – social e local, entendendo que se evolui da perspectiva da estruturação de planejamentos macroeconômicos e projeto estruturador da planificação da Nação, por meio do crescimento econômico para um entendimento que concebe o desenvolvimento nas dimensões política, econômica e social do local sem abandonar a perspectiva global.

Analisa a evolução da Administração Pública que transcorreu e ainda coexistem concepções patrimonialistas, burocráticas, gerenciais, governança e processos participativos, bem como sua concepção como ciência social aplicada, a importância da Administração para o Desenvolvimento e a utilização das Tecnologias de Informação e Comunicação.

No capítulo dois, tratar-se-á do planejamento governamental, sua evolução de modelos tecnocráticos, que ocorreram no Brasil da década de 1930 até a década de 1980, muito abrangentes, para modelos estratégicos mais orgânicos, com o foco no local e com a preocupação da participação e controle social.

Aborda o tema políticas públicas com considerações sobre suas possibilidades e seus limites, os modelos de planejamento contemporâneo com ênfase para o *Balanced Scorecard* no setor público e o Planejamento Estratégico Situacional. Analisa o planejamento normativo na Assistência Social e a elaboração dos planos para celebração de convênio com os governos estadual e federal.

No capítulo três, é apresentada a pesquisa realizada nos municípios de Araraquara e São Carlos, os dados obtidos e as análises realizadas nos referidos dados.

Finaliza-se a presente pesquisa com a conclusão das análises realizadas, constatando o atendimento parcial às demandas sociais atuais e nenhuma atenção às demandas sociais futuras.

O presente trabalho analisou a elaboração do Plano Municipal da Assistência Social, por meio do PMAS*WEB,* com o intuito de verificar se o horizonte de planejamento do plano atende às demandas sociais atuais e futuras dos cidadãos nas localidades definidas. Para tanto, buscou-se verificar como os municípios, objeto do estudo, formulam e operacionalizam o Plano Municipal de Assistência Social, bem como a metodologia empregada e a utilização das Tecnologias de Informação e Comunicação.

Foram escolhidos os municípios de Araraquara e São Carlos, localizados na região central do estado de São Paulo como universo da pesquisa. Justifica-se essa escolha devido à similaridade dos indicadores sociais, população, PIB per capita, previsão orçamentária municipal na área da Assistência Social e, também, pela proximidade geográfica.

Os métodos de pesquisa empregados foram a pesquisa bibliográfica, a pesquisa documental e o estudo de campo. Para análise dos dados utilizou-se análises estatísticas quanto aos dados quantitativos e a categorização de respostas para análise qualitativa. Utilizou-se, como instrumento de coleta de dados qualitativos, questionário de perguntas abertas.

1 DESENVOLVIMENTO E ADMINISTRAÇÃO PÚBLICA

1.1 DINÂMICA ECONÔMICA E DEMOGRAFIA: problemas e demandas sociais

O processo de urbanização no Brasil teve início no período compreendido entre a abolição da escravatura no ano de 1888 e a década de 1930, num processo ainda incipiente (SINGER, 1998).

No Governo Vargas ocorreu o processo de urbanização de modo mais acentuado devido ao início do processo de industrialização que levou posteriormente a criação de grandes centros urbanos. Inicialmente o processo de industrialização se deu "... mediante processo de substituição de importações, com a constituição de um importante parque industrial produtor de bens de consumo não duráveis (tecidos, roupas, alimentos)" (SINGER, 1998, p. 123).

Esse processo de industrialização ocorreu inicialmente nos estados do Rio de Janeiro e com destaque no estado de São Paulo, o que provocou diversificação industrial e a criação de uma economia urbana forte (idem).

Além do processo de industrialização que desencadeou a urbanização, neste mesmo período histórico iniciou-se também uma agricultura comercial nos estados do Rio Grande do Sul e de Santa Catarina, estados estes que receberam grande imigração européia, com foco de sua produção no mercado interno (SINGER, 1998).

Monte-Mór (2005, p.432) evidencia que, em 1940, as cidades do Rio de Janeiro e São Paulo já possuíam mais de "... um milhão de habitantes e mais oito capitais regionais superaram os 100 mil", ressaltando que neste mesmo período, altas taxas de urbanização foram percebidas em todas as regiões brasileiras, mesmo as com fronteiras agrícolas e de recursos naturais, apresentando também crescimento da população rural.

As décadas de 1940 e 1950 foram muito importantes ao proporcionar uma lógica de industrialização, não em sentido estritamente de criação de indústria, mas como um processo que envolveu a criação do mercado nacional, instalação de

equipamentos no território para sua integração, principalmente com a expansão do consumo ampliando o processo de urbanização (MORAIS, 2000).

Na década de 50 deu-se início a uma segunda etapa do processo de substituição de importações de bens duráveis como, por exemplo, automóveis e eletrodomésticos, bens de capital como máquinas e equipamentos e bens intermediários tais como produtos siderúrgicos, produtos químicos, entre outros, sendo todo esse processo realizado com investimentos do capital estrangeiro (SINGER, 1998; MONTE-MÓR, 2005).

A maioria dessas novas indústrias se instalou em São Paulo, incluindo a região metropolitana, a Baixada Santista, o Vale do Paraíba e a cidade de Campinas (SINGER, 1998), o que intensificou ainda mais o processo de industrialização acarretando o inchaço dos grandes centros urbanos, principalmente na cidade de São Paulo (MORAIS, 2000).

A tabela 1 (p.16) apresenta a população brasileira dividida por grupos etários, com dados desde a década de 1940, além de estimativas da população até o ano de 2050.

A concentração de atividades industriais nessa região desencadeou a expansão das atividades terciárias, tais como: a atividade comercial, atividade financeira, redes de ensino formal, serviços para automóveis e serviços domésticos.

Cabe ressaltar que entre as décadas de 1940 e 1950, na região metropolitana de São Paulo, 50% (cinqüenta por cento) da mão de obra estava empregada no setor de serviços e atingiu 60% (sessenta por cento) em 1960 (SINGER, 1998).

Constata-se na década de 1960 um decréscimo absoluto da população rural na região Sudeste e, em 1970, as outras regiões do país passaram a ter perda da população rural, com exceção da região Nordeste, fenômeno esse que ocorrera apenas na década de 1980.

Ainda em 1960 a população teve taxa de crescimento de 5,5% (cinco e meio por cento), principalmente nas grandes metrópoles, numa ação de deslocamento do eixo Rio-São Paulo para uma interiorização do país, porém em cidades médias e grandes (MONTE-MÓR, 2005).

Por meio da figura abaixo (1), é possível visualizar a evolução da população por regiões do Brasil.

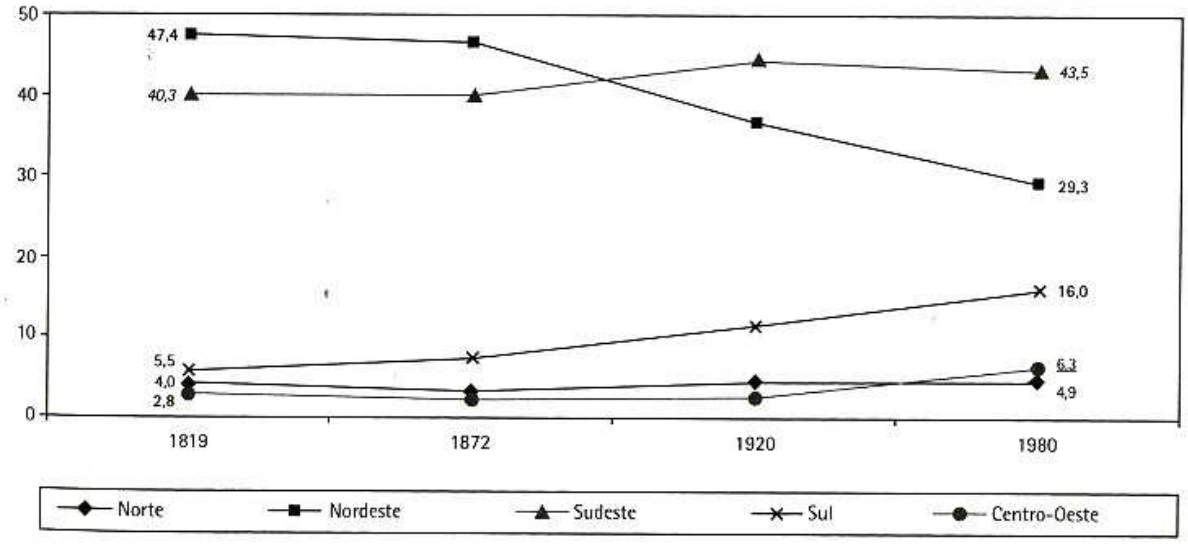

Gráfico 1 – Brasil: evolução da composição da população (Total = 100%)

Fonte: POCHMANN, 2010, P. 51.

Nestes centros ocorreu o crescimento veloz da população desencadeando a criação da expressão clássica de Karl Marx “exército de reserva” de mão de obra, disponível ao sistema capitalista.

Essa população foi relegada à marginalização nos grandes centros urbanos vivendo sob condições precárias, devido ao processo de urbanização acelerado ter causado “desequilíbrios, principalmente entre procura e oferta de habitações e serviços urbanos, que compõem uma problemática urbana específica” (SINGER, 1998, p. 121).

Em 1967, ano da publicação da Constituição Federal no período militar, o Brasil entrou numa fase conhecida como Milagre Brasileiro, sob forte dependência do capital externo, e também numa mudança onde as indústrias “ na base da cadeia produtiva – bens intermediários e de capital – deram lugar às indústrias fordistas centradas nos bens de consumo duráveis” (MONTE-MÓR, 2005, p. 434).

Desde a década de 1930 até a década de 1970, onde o índice de urbanização atinge seus maiores números, ocorreram a criação e o inchaço de alguns centros (SINGER 1998; MORAIS, 2000).

O Brasil teve uma população predominantemente de jovens (0-14 anos) e adultos (15-64 anos), na qual a população acima de 65 anos era muito baixa (BRITO, 2007), o que pode ser constatado observando-se os dados da tabela 1.

Tabela 1 – População total, segundo grandes grupos etários, Brasil 1940 a 1950.

	Grupos Etários			
Período	**0-14**	**15-64**	**65+**	**Total**
1940	17.523.641	22.661.809	979.839	41.165.289
1950	21.670.246	29.008.161	1.263.360	51.941.767
1960	29.854.870	38.300.582	1.915.005	70.070.457
1970	39.130.433	51.083.523	2.925.081	93.139.037
1980	45.460.763	68.771.511	4.770.432	119.002.706
1990	51.789.936	88.410.746	6.391.897	146.592.579
2000	51.002.937	110.951.338	9.325.607	171.279.882
2010	53.020.931	130.619.449	13.193.706	196.834.086
2020	52.712.184	147.240.806	19.124.739	219.077.729
2030	50.553.835	158.329.914	28.853.927	237.737.676
2040	48.611.317	164.365.651	38.441.038	251.418.006
2050	46.324.365	164.546.946	48.898.653	259.769.964

Fonte: BRITO, 2007, p. 9.

Ao término da década de 1970, o Brasil conseguiu estender o processo de urbanização “muito além dos limites das grandes cidades, incorporando territórios metropolitanos e áreas rurais ao longo das rodovias e conectando cidades e roças aos centros urbano-industriais” (MONTE-MÓR, 2005, p. 435).

Esse processo levou a todo território, mesmo que através das rodovias que interligaram o país e dos meios de comunicação, os serviços urbanos da vida contemporânea, tanto aqueles vinculados a reprodução da força de trabalho quanto aos ligados à gestão e produção (idem).

Singer (1998) explica que ocorreu inchaço dos grandes centros devido a dois principais fatores: a instalação das indústrias e a constituição de leis trabalhistas, visto que essas leis só se faziam valer nesses grandes centros. Este inchaço dos grandes centros desencadeou uma demanda cada vez maior por serviços públicos (MORAIS, 2000).

Da década de 1970 até a contemporaneidade, o Brasil passará por um processo de transformação em sua estrutura etária, com redução da taxa de crescimento da população jovem, predomínio da população adulta e um aumento na taxa de crescimento da população idosa (BRITO, 2007).

Morais (2000), referindo-se às décadas de 1940 e 1950, afirma que apesar do crescimento populacional, ocorreram mudanças nas variáveis demográficas no país em função de dois fenômenos: a redução das taxas de mortalidade e de natalidade.

A redução das taxas de mortalidade deveu-se à Revolução Médico-Sanitária e ao avanço científico na área da medicina; já a queda na taxa de natalidade atribui-se ao próprio processo de urbanização e mudanças no universo da mulher. Na década de 1960, a queda na taxa de natalidade aumentou ainda mais devido ao ingresso da mulher no mercado de trabalho.

Essa reconfiguração e o próprio crescimento populacional criaram demandas por serviços públicos cada vez mais específicos para cada área urbana, exigindo cada vez mais planejamento do poder público para sua atuação em termos de territórios ou regiões (JANUZZI e PASQUALI, 1998).

Entretanto o poder público não conseguiu atender essa demanda na mesma velocidade com que ela foi criada, o que gerou problemas sociais como falta de habitações, levando ao processo de favelização, congestionamento das vias públicas devido ao grande número de automóveis, insuficiência dos serviços de abastecimento de água e esgoto, falta de vagas na escola pública, leitos hospitalares em número insuficiente, entre outros problemas desencadeados por este processo.

Outro problema, não menos importante do ponto de vista econômico, é a população sujeita às atividades informais e ilegais o que levou ao aumento da violência e condições precárias de sobrevivência. Essa situação persiste até a contemporaneidade e se agrava a cada ano (SINGER, 1998).

A urbanização advinda do processo de industrialização não trouxe o desenvolvimento como se previa. O que ocorreu de fato foi a modernização econômica da sociedade, com altas taxas de desigualdade social e o não atendimento pelo poder público das demandas sociais que são criadas nas sociedades urbanas, principalmente nos grandes centros (JANUZZI e PASQUALI, 1998).

Na contemporaneidade, concretiza-se o êxodo rural. Ao analisar os dados do último censo do IBGE, realizado em 2010 (BRASIL, 2011b), apontam para uma taxa de urbanização de mais de 85% (oitenta e cinco por cento) da população

brasileira, com destaque para a região sudeste que ultrapassa os 90% (noventa por cento).

De acordo com Brandão (2007), no Brasil, a unidade nacional foi concebida de forma conservadora, num país de extensões continentais, com profundas desigualdades, onde as economias urbanas, complexas, submetidas à estrutura política na maioria das vezes dominadora, produtora de diversas desigualdades, moldou um contrato social que se apropria dessa base; que diante desse cenário "o país montou, talvez, a maior máquina de (re) produção de desigualdades do planeta" (p. 17), privilegiando a esfera da circulação de capitais diversos especulativos, que não possuem enraizamento como a principal forma de crescimento econômico.

Brandão (2007) explica que essa arquitetura criou uma estrutura de reprodução social que possibilita a inserção da sociedade em duas categorias: "os de baixo" e os "de cima", referindo-se respectivamente à grande massa da população brasileira que está sujeita às mazelas e aos problemas sociais; e à pequena proporção da população que detém a maior parte dos recursos gerados no país.

No quadro abaixo, é apresentado de forma resumida como se dá essa reprodução:

Quadro 1 – Estrutura da Reprodução Social no Brasil

Reprodução Social dos "de Baixo"	Mobilidade Intergeracional e Espacial até os anos 80
	Marginalidade Social Crescente
Reprodução Social dos "de Cima"	Cúpulas do Poder Territorial/Mercantil
	Cúpulas do Poder Cosmopolita/Financeirizada

Fonte: Brandão, 2007, p. 18

Brandão (2007) esclarece que até a década de 1980 ocorreram mobilidades sociais e espaciais, principalmente porque as condições iniciais da população eram baixíssimas, principalmente para as pessoas que viram nos centros urbanos as possibilidades que foram a cada momento se encerrando no campo, onde "alguns romperam a barreira do trabalho manual, embora a origem social e o acesso dos pais à educação continuassem decisivos" (p.20).

Assim, grande parcela dos "de baixo" ficou fadada ao processo de marginalização, sendo essa uma forma de não integração à sociedade global, nos

contextos econômicos, cultural e político e “diz respeito à persistência estrutural de lugares e posições subordinadas na sociedade, apartadas das relações de cidadania e excluídas dos núcleos e mercados mais modernos de produção e consumo” (BRANDÃO, 2007, p. 21).

O autor supramencionado complementa o contexto da população definida por ele como os “de baixo” ao remeter-se à questão do emprego, ou do não emprego, com altas taxas que podem ser percebidas por meio da Figura 2, numa situação onde, a cada dia, diminuem os postos de trabalho e as vagas que surgem são precárias e mal remuneradas; onde, a cada dia, “cresce ainda mais a sempre enorme massa de não-cidadãos, destituídos de dignidade, segurança, proteção e status. Submetidos ao infraconsumo, mesmo das necessidades mais básicas” (BRANDÃO, 2007, p. 21).

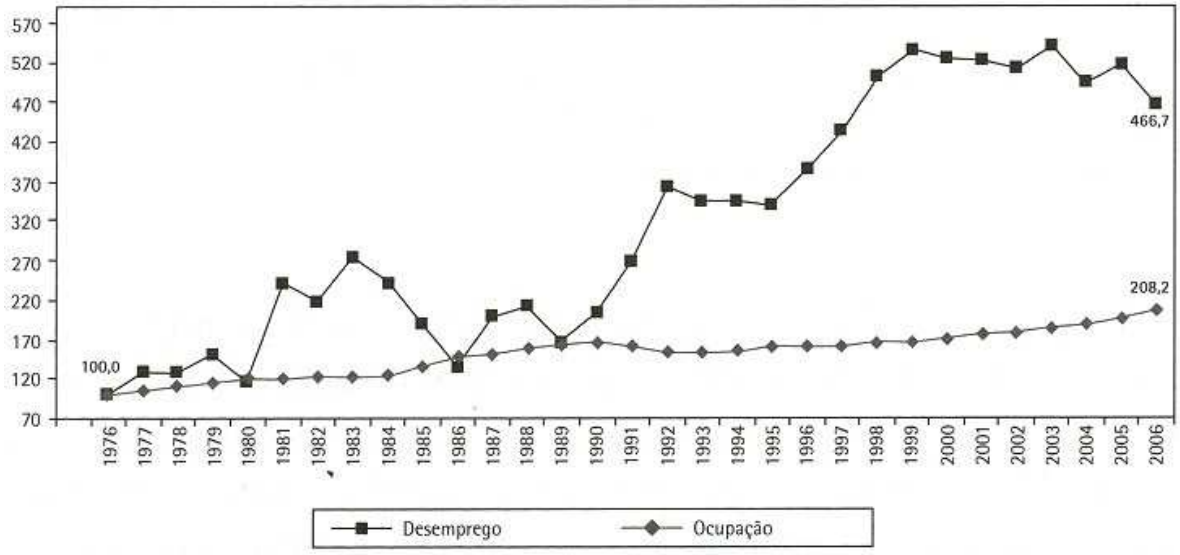

Gráfico 2 – Brasil: evolução do índice da ocupação e do desemprego (1976 = 100)

Fonte: POCHMANN, 2010, p. 100

Brandão (2007) afirma ainda que, de acordo com sua definição, “os de cima” são uma minoria que goza dos direitos civis plenos, entretanto “foi submetida, como ensina Celso Furtado, à imposição e difusão de padrões de vida moderna de consumo estandardizado” (p. 22), ou seja, criou uma sociedade de consumo reproduzindo os padrões da sociedade americana, influenciando o comportamento das outras classes menos abastadas, de uma forma que “o consumo conspícuo imoderado dos abastados induz o comportamento mimético das classes

subalternas” (idem), na qual os que possuem renda acabam comprometendo cada vez mais parte significativa da mesma, reproduzindo um endividamento que também é crescente para “acompanhar os novos padrões da vida moderna”; onde cada vez que se aumenta a renda compromete-se esta ainda mais com o aumento do consumo e do endividamento, afirmando cada vez mais o círculo vicioso da reprodução social presente.

Acrescenta-se ao quadro de comportamento mimético, a dissolução das redes de solidariedade dos “de baixo” conforme explica Brandão (2007, p. 34):

> O ambiente é complexo, pois as malhas de solidariedade e as redes de amortecimento baseadas na mobilidade estrutural (intergeracional e geográfica) que amparavam os “de baixo” se definharam. Deixamos as estratégias de sobrevivência minimamente coletivas para ingressarmos nas táticas de sobrevivência da vida privada. O mais grave é que grande parte da pobreza e da miséria encontra-se em grandes centros urbanos, e o poder público não consegue prover serviços, bens coletivos, empregos, etc. de qualidade.

Na década de 1980, com a estagnação econômica que logrou o estancamento da economia brasileira, ocorreu “a precarização, informalização, exclusão e marginalização, com o agravante de que, agora, conta-se com o fim da legitimidade da proteção social” (BRANDÃO, 2007, p. 23), o que afastou ainda mais a população excluída do processo produtivo.

Na década de 1990, agravaram-se ainda mais as características estruturais do país devido à política econômica em questão, onde “ingressamos em processo de integração subordinada na mundialização financeirizada, promovendo o ajuste passivo e a modernização defensiva do aparelho produtivo” (BRANDÃO, 2007, p.23), combinando aspectos de maiores relações entre as empresas e terceirizações, com grande importação de produtos, ressaltando que as empresas em questão não ocuparam posições estratégicas, nem mesmo possuíam grandes inovações tecnológicas, combinando com a venda de diversas empresas para grupos estrangeiros, instituindo uma transnacionalização na economia brasileira (BRANDÃO, 2007).

De acordo com o autor supramencionado, o Brasil ingressa no século XXI com uma definição e divisão da economia brasileira proposta por Maria da Conceição Tavares, em mundos do capital e mundos do trabalho, que podem ser percebidos de acordo com o quadro abaixo:

Quadro 2 – Mundos do Capital e do Trabalho

MUNDOS DO CAPITAL	MUNDOS DO TRABALHO
1. O do grande capital do *agribusiness*, que poderia juntar-se analiticamente aos nossos setores de commodities industriais (aço, alumínio, papel e celulose)	1. O mundo da pobreza e do desemprego disfarçado
	2. O mundo assalariado mal pago (50% da PEA);
	3. O mundo dos que ocupam postos de gestão do capital.
2. O dos capitais da indústria manufatureira	
3. O do grande capital de serviços de infraestrutura e de utilidade pública	

Fonte: BRANDÃO, 2007, p. 28-29

De acordo com Brandão (2007), aos mundos do capital agrega-se o "mundo virtual financeiro", que "acopla-se a eles, em vasos comunicantes, sem regulação e com completa liberdade de entrada e saída do país" (p. 29).

Este é o cenário de desafios e problemas sociais que o Estado, o mercado, terceiro setor, sociedade civil em geral apresenta aos atores sociais, com imensos desafios para superação dessa situação e promoção do desenvolvimento nacional e das suas outras dimensões subnacionais.

Todos os atores sociais são responsáveis por tentar reverter o quadro apresentado e buscar uma maior distribuição das rendas geradas e riquezas acumuladas; entretanto, neste trabalho defende-se a proposta de que cabe ao Estado a principal responsabilidade de promotor dessas mudanças e busca pelo alcance de outros níveis de desenvolvimento.

Desta forma, será apresentado no próximo item o conceito de desenvolvimento e seus desdobramentos contemporâneos, como desenvolvimento social e local, e também a Administração Pública nas suas concepções.

1.2 DESENVOLVIMENTO

Furtado (2000, p. 41) define desenvolvimento como um processo de transformação de toda uma sociedade, sendo que esta transformação "está ligada à introdução de métodos produtivos mais eficazes e se manifesta na forma de aumento do fluxo de bens e serviços à disposição da coletividade".

Primórdios da ideia de desenvolvimento, antes de sua consolidação como conceito, remetem ao conceito de progresso no século XVIII, em três correntes filiadas ao pensamento europeu (idem).

A primeira corrente do conceito de progresso foi influenciada pelo Iluminismo, que entende a marcha da história como algo progressivo para o racional; a segunda corrente, defendida por Adam Smith alega que a acumulação de riqueza levaria ao melhor bem estar; e a terceira, de que a expansão da influência europeia possibilitaria ao mundo "retardado" a possibilidade de avanços devido ao contato com uma forma de civilização superior, no caso a européia (ibidem).

Neste contexto, a ideia da racionalidade está vinculada ao conceito de progresso técnico definido por Furtado (2000, p. 14) como:

> [...] maior eficiência no uso de recursos não-renováveis, efeitos de escala, economias externas, certas modificações na posição competitiva exterior, modificação no comportamento da demanda resultantes da introdução de novos produtos, etc.

O autor esclarece que na sociedade capitalista, o processo de acumulação ocorre mais rápido que o crescimento demográfico, levando à reprodução da sociedade capitalista em que vivemos.

Com a primeira Revolução Industrial ocorreu um choque nas formas de produção, na qual, de acordo com a divisão social do trabalho, levou-se à eficácia e, consequentemente, ao aumento da produção, numa forma de expropriação do conhecimento, reduzindo o trabalho às tarefas cada vez mais simples, acarretando o fim dos processos artesanais de produção e colocando o trabalhador sob dependência do capital (idem).

Referindo-se à corrente proposta por Adam Smith, esta defendia que "a busca do interesse individual é a mola propulsora do bem-estar coletivo", através da mão invisível do Estado, que garantiria a ordem e os direitos individuais sem interferência no processo econômico (FURTADO, 2000, p. 10).

A terceira corrente vinculada à ideia civilizatória da influência europeia no restante do mundo, tinha como pressuposto libertar os povos atrasados por meio do contato com uma cultura superior, desta forma "ao forçarem outros povos a integrar-se em suas linhas de comércio, cumpriam uma missão civilizadora, contribuindo para libertá-los do peso das tradições obscurantistas" (idem, p. 10).

A esta proposta acrescenta-se a de David Ricardo que defendia a especialização na produção e no comércio entre os países, o que levaria a intensificar a divisão social do trabalho, acarretando o aumento da produtividade e, consequentemente, melhoria das condições da economia mundial (FURTADO, 2000).

Entretanto anterior à proposta de David Ricardo, Adam Smith já chamara atenção para o fato de que "a divisão social do trabalho é muito maior na atividade manufatureira do que na agricultura" (idem, p. 24), o que levaria ao aumento da dependência das atividades agrícolas, produto comercializado pelos países subdesenvolvidos para os países desenvolvidos que se especializaram em manufaturas.

O autor acima citado esclarece que a ideia inicial do desenvolvimento na sociedade contemporânea tem sua utilização em dois sentidos: o primeiro, referente à evolução das formas de produção com acumulação e progresso técnico, sendo que, com a acumulação e o progresso estes propiciariam toda uma evolução da sociedade em questão.

O segundo, que será utilizado neste trabalho, entende desenvolvimento relacionado ao grau de satisfação das necessidades humanas de uma determinada realidade.

Com referência à primeira idéia de desenvolvimento citada anteriormente, ao analisá-la é preciso levar em consideração que o progresso técnico ocorrido nos países considerados desenvolvidos teve efeito pernicioso nos países em desenvolvimento, uma vez que:

> a mecanização das infra-estruturas e as transformações impostas à agricultura pelo esforço de exportação e pela evolução da demanda interna, bem como o impacto da industrialização na construção civil, na confecção e outros setores em que era importante a atividade artesanal, põem em marcha amplo processo de destruição de formas de emprego que o ritmo de acumulação está longe de poder neutralizar. A intensa e caótica urbanização, presente na totalidade dos países subdesenvolvidos, é a manifestação mais visível desse processo de desestruturação social (FURTADO. 2000, p. 28).

Toda a concepção do capitalismo e da idéia de progresso como princípio do desenvolvimento levou a criação de um sistema econômico mundial, apoiando-se na transformação das estruturas sociais e na mudança e modernização do estilo de vida da população, criando em escala mundial "desenvolvimento e

subdesenvolvimento, como expressão de estruturas sociais, [que] viriam a ser resultantes da prevalência de um ou outro desses dois processos" (FURTADO, 2000, p. 27).

Essa lógica de acumulação e utilização da tecnologia em substituição à mão de obra levou ao aprofundamento da estratificação social e desencadeou vários problemas como desemprego estrutural e várias demandas sociais.

O autor ressalta ainda que as necessidades humanas quando afastadas do essencial, ou seja, quando são supridas as necessidades básicas, as outras necessidades do ser humano necessitam ser entendidas com o contexto cultural ao qual o cidadão está inserido, porque passam a fazer parte do contexto cultural, o que equivale somente àquela sociedade em questão.

Someck (2008) entende desenvolvimento como a situação econômica, social e política de uma sociedade relacionada à grande rentabilidade dos fatores de produção e que desenvolvimento deve aliar crescimento econômico com melhoria da distribuição de renda.

Sen (2000) apresenta um conceito mais amplo de desenvolvimento, entendendo-o como a expansão da liberdade, sendo essa "o principal fim e o principal meio para o desenvolvimento" (p. 10), e ressalta ainda que o desenvolvimento "consiste na eliminação das privações de liberdade que limitam as escolhas e as oportunidades das pessoas de exercerem preponderadamente seu papel de agente" (idem).

Corrobora com Sen (2000) as autoras Nwauche e Nwobike (2005, p. 99) ao afirmarem que entendem o conceito de desenvolvimento como sendo a melhoria das condições econômicas, políticas, sociais e humanas, com o objetivo de "fortalecimento *(empowerment*), exigindo que os objetivos do desenvolvimento sejam alcançados enquanto direitos humanos".

O desenvolvimento nos países da América Latina, que se configuram por industrialização tardia e ainda são classificados como países em desenvolvimento, substituindo a expressão subdesenvolvido, tiveram como conseqüências desse processo de industrialização, a urbanização e a constituição de grandes centros urbanos (SINGER, 1998; MONTE-MÓR, 2005).

Nas décadas de 1980 e 1990, o conceito de desenvolvimento sofreu mudanças na sua concepção e difundiu algumas derivações de conceitos e também recebeu alguns adjetivos tais como: social, local, sustentável, humano, local

integrado e sustentável. Para efeito deste trabalho e complementação dos entendimentos sobre desenvolvimento serão abordados, na sequência, os conceitos de desenvolvimento social e desenvolvimento local na literatura contemporânea.

1.2.1 Desenvolvimento Social

A Organização das Nações Unidas, por meio da Organização Internacional do Trabalho, incorporou o conceito de desenvolvimento social proposto por Fulgêncio (2007), que o define como:

> o processo pelo qual se desenvolve o fator humano na sociedade. Inclui a promoção dos direitos humanos fundamentais, a participação no processo de decisão política e em todos os esforços que objetivem o desenvolvimento global visando alcançar justiça e bem estar de todos, sem que nenhum segmento social seja marginalizado nesse processo (p. 201).

Para Bustelo (1982), as políticas sociais possuem como preocupação a distribuição de recursos e sua orientação pode ser progressiva ou regressiva. Partindo desse pressuposto, o desenvolvimento social pode ser entendido como uma política social progressiva, ressaltando que os limites entre progressividade e regressividade são algo difícil de conceber.

Junqueira e Inojosa (2011) entendem o desenvolvimento social como a melhoria e ampliação da qualidade de vida e o exercício da cidadania por uma determinada população relacionada a uma localidade, numa visão muito mais próxima de desenvolvimento local.

Sen (2000) entende desenvolvimento social como a garantia e ampliação das liberdades humanas, compreendendo essas liberdades como superação das privações de ordem econômica, política e social. A concepção dessas liberdades deve ser garantida por meio de cinco tipos de direitos e liberdades instrumentais apresentadas abaixo:

1) As liberdades políticas, formadas pelas liberdades civis e políticas referem-se à liberdade das pessoas em escolher, fiscalizar e criticar seus governantes;

2) As Facilidades Econômicas referem-se às oportunidades que os indivíduos possuem ou deveriam possuir para ter acesso aos recursos econômicos como micro-crédito e financiamentos;
3) Oportunidades Sociais são as possibilidades de acesso aos serviços públicos e de qualidade como saúde e educação, com objetivo da melhoria da qualidade de vida;
4) Garantia de Transparência refere-se ao que muitos autores denominam de capital social, ou seja, relações sociais realizadas com clareza e confiança;
5) Segurança Protetora relacionada à criação de redes de proteção para prevenção da miséria ou fome; numa concepção mais ampliada, a segurança protetora refere-se aos sistemas de previdência e assistência social.

Sen (2000) explica que o desenvolvimento enquanto liberdade deve ser objetivado como o alcance das liberdades, facilidades e oportunidades de forma integrada para que um apoie o outro na busca pelo desenvolvimento como apresentado abaixo:

> Liberdades Políticas (na forma de liberdade de expressão e eleições livres) ajudam a promover a segurança econômica. Oportunidades Sociais (na forma de serviços de educação e saúde) facilitam a participação econômica. Facilidades Econômicas (na forma de oportunidade de participação no comércio e na produção) podem ajudar a gerar a abundância individual, além de recursos públicos para os serviços sociais (SEN, 2000, p. 25-26).

Andrade e Zimmermann (2008) concordam com o entendimento de desenvolvimento proposto por Sen (2000) ao afirmarem que o desenvolvimento social "desenrola-se através de uma gama complexa de ações e medidas que habilitam capacidades humanas (individuais e coletivas) através da oferta de serviços e oportunidades sociais e econômicas" (s/n.).

Para complementar o entendimento de desenvolvimento social, Fischer (2002, p. 9) ressalta a importância da relação do desenvolvimento social com o desenvolvimento local ao afirmar que "o desenvolvimento local ou é desenvolvimento social ou não é desenvolvimento, e será o produto e processo das ações de gestores cujo perfil está em discussão e construção".

Uma das dimensões do desenvolvimento social, segundo Andrade e Zimmermann (2008), é a proteção social, conceito este que será apresentado no item referente ao papel do Estado.

Na seqüência, será apresentado o conceito de desenvolvimento local que, em conjunto com o conceito de desenvolvimento social, complementa o conceito mais amplo de Desenvolvimento.

1.2.2 Desenvolvimento Local

Para os executivos de multinacionais, *space is dead* – o espaço morreu, por estarem acostumados a trabalhar em escala mundial, porém as vidas das pessoas acontecem ainda em escala local como o acesso a tratamento de saúde, o acesso à escola, o trânsito das cidades, a poluição existente. Ou seja, os produtos e o comércio acontecem em escala mundial, no entanto, a vida das pessoas e, principalmente, os problemas estão nas localidades (DOWBOR e POCHMANN, 2008).

As mudanças que ocorreram na economia e a interligação dos mercados produtivos levam os executivos a pensarem que o espaço morreu e que hoje devemos pensar somente em escala mundial, todavia os velhos problemas urbanos que foram concebidos juntamente com o processo de industrialização e urbanização permanecem (SOMECK, 2008); desta forma, é primordial pensar o local.

Essa visão pode levar a não separação dos conceitos de “espaço de fluxos e espaço de lugares”, definida por Manuel Castells, onde espaço de fluxos são os espaços onde ocorrem os fluxos de capitais, as transações financeiras; e espaço de lugares refere-se a localidades, onde a vida das pessoas acontece (SILVEIRA, 2008).

Inicialmente, é importante a distinção de algumas terminologias que, normalmente, no senso comum, são utilizadas como sinônimos para desenvolvimento local. Desenvolvimento econômico e social local não pode ser confundido com políticas urbanas, a que normalmente se refere e são denominadas desenvolvimento urbano. Muito menos com desenvolvimento sustentável.

Outra definição de senso comum é a simples oposição de que local é aquilo que não é global ou nacional.

O conceito já anteriormente definido de desenvolvimento remete às dimensões econômicas, sociais, políticas e culturais de uma localidade. Desenvolvimento sustentável refere-se à sustentabilidade no tempo, com foco no futuro e com grande preocupação na questão ambiental (SOMECK, 2008).

Políticas urbanas são políticas relacionadas ao direcionamento, crescimento e desenvolvimento do espaço urbano e que normalmente vinculam-se aos direcionamentos dos planos diretores de uma determinada localidade (REZENDE, 2005).

Segundo Someck (2008), local refere-se a um determinado lugar, ou espaço constituído e circunscrito ou limitado a uma região e o conceito de desenvolvimento local se refere ao "estágio econômico, social e político de uma comunidade, caracterizado por altos índices de rendimento dos fatores de produção" (SOMECK, 2008, p. 18), esclarecendo que o conceito de desenvolvimento local, assim como o conceito mais amplo de desenvolvimento está longe de ter alcançado um consenso, devido às diversidades de entendimentos, teorias e práticas que o compõem.

A autora esclarece que é importante a distinção entre desenvolvimento e crescimento econômico, como já definida por Furtado (2000), e que desenvolvimento refere-se primordialmente à melhor distribuição de renda, inserção dos diversos atores sociais no processo decisório e estabelecimento do diálogo entre os diversos atores sociais, econômicos e políticos para a construção de um projeto de desenvolvimento social conjunto.

Dowbor e Pochmann (2008) esclarecem que três eixos de análise são de extrema importância ao pensar a localidade: a racionalização e uso dos espaços públicos, o surgimento e a utilização das Tecnologias de Informação e Comunicação – TIC e as políticas sociais como o foco central das atividades do território local.

Quanto à racionalização e uso dos espaços públicos, é de primordial importância local o planejamento e gestão de sistemas organizados para utilização de recursos locais pela coletividade, como por exemplo, a coleta de lixo, redes de transporte e toda infraestrutura local de uso comum de uma sociedade.

Dowbor e Pochmann (2008, p. 6) orientam que "o próprio reequilíbrio social e a sobrevivência ambiental exigem visão de longo prazo, planejamento mais sofisticado, organização de sistemas de informação, articulação inovadora do urbano e do rural", por meio de processos decisórios democráticos e participativos.

O surgimento e a utilização das Tecnologias de Informação e Comunicação (TIC) permitem ao governo acesso às informações pertinentes à localidade; melhora na gestão local devido ao acesso à informação; transparência das ações públicas; maior aproximação entre governo e cidadão; a disponibilização de acesso à banda larga aos cidadãos, possibilitando a inclusão digital; aos cidadãos, propicia, dentre outros fatores, o acesso às informações e a oportunidade de tornarem-se cidadãos do mundo digital; para a economia, propicia às micro e pequenas empresas um potencial gerador de faturamento e gestão antes jamais pensados (DOWBOR e POCHMANN, 2008).

Já o entendimento das políticas sociais com foco central nas atividades do território local é de primordial importância, uma vez que até pouco tempo uma indústria era vista como “produto”, porém uma escola era visto como um “custo”. O investimento em pessoas deixou de ser visto como custo, ressaltando que, como será apresentado no item políticas sociais, hoje estas são as maiores geradoras de postos de trabalho no mundo.

Nesse contexto, é necessário entender que governo, empresas e cidadãos dispersos, além de organizações da sociedade civil, precisam se articular e as políticas sociais se constituem em articuladoras dessa nova forma de gestão mais democrática e participativa.

Complementam o raciocínio Dowbor e Pochmann (2008) ao afirmarem que produtos podem ser produzidos em qualquer lugar do mundo e importados para uma localidade, porém políticas sociais são necessariamente realizadas nas localidades; desta forma, o local e como se dão as ações no local são de primordial importância para a vida das pessoas, uma vez que (p. 7)

> Qualquer município ou território intermunicipal é hoje conectado com o mundo e precisa atualizar suas formas de gestão, democratizar os processos decisórios, equilibrar direitos. O tempo em que o prefeito limitava-se construir pontes e fazer um pouco de cosmética urbana, preparando para a próxima eleição está ultrapassado. Todos aprendemos uns com os outros.

Someck (2008) afirma que é necessária a articulação para o entendimento da localidade e de seu potencial para um novo desenho institucional local. É importante a transformação de antigas ocupações e prédios industriais desativados ou espaços vazios em novas alternativas de geração de renda para as populações locais. Entretanto, isso somente se dará de houver processos decisórios

democráticos, gestão compartilhada entre os atores sociais e inclusão produtiva dos munícipes.

Corrobora com a afirmação acima Silveira (2008), ao esclarecer que o desenvolvimento local está intrinsecamente relacionado à questão democrática e participativa vinculada a espaços de participação socioinstitucionais como câmaras, conselhos entre outros espaços e também das relações interorganizacionais desenvolvidas no território, ou como a expressão que vem sendo costumeiramente utilizada no Brasil, “novas institucionalidades”, numa mudança da lógica pontual de ações para uma nova lógica que é sistêmica da construção social dos territórios, entendidos aqui como locais.

Acrescenta ainda que “local” não é uma definição, mas sim uma construção, “trata-se de um processo de autoinstituição territorial, no qual a população se constitui um sujeito ativo que desenha o território (constrói o local) a partir do reconhecimento de suas identidades” (p. 49).

Por fim, Someck (2008) afirma que os municípios, com destaque aos pequenos e médios, passaram a possuir grande importância no contexto socioeconômico devido ao advento da globalização, uma vez que nesse novo contexto, os Estados Nacionais passaram a ser pequenos demais para conseguirem controlar e dirigir os fluxos globais de poder, riqueza e tecnologia; ao mesmo tempo, muito grandes para tratar da representatividade da pluralidade de interesses sociais e culturais das diversas localidades.

Neste cenário, voltam-se as atenções aos municípios onde estão as pessoas e as organizações, ressaltando que os governos locais “dependem, do ponto de vista administrativo e financeiro, dos Estados nacionais e detêm menor poder e poucos recursos para controlar agentes econômicos e políticos globais” (p. 26). Desta forma, a articulação entre as esferas torna-se de primordial importância para atuação e enfrentamento dos problemas no território.

Por meio da análise da Figura 3, pode-se perceber a importância dos pequenos e médios municípios na composição do Produto Interno Bruto (PIB), onde juntos representam 70,7% do PIB total. Constata-se com esses dados a ocorrência de um movimento de diminuição da produção industrial e de serviços das grandes cidades para as pequenas e médias, o inverso do que ocorreu entre os anos de 1930 e 1980.

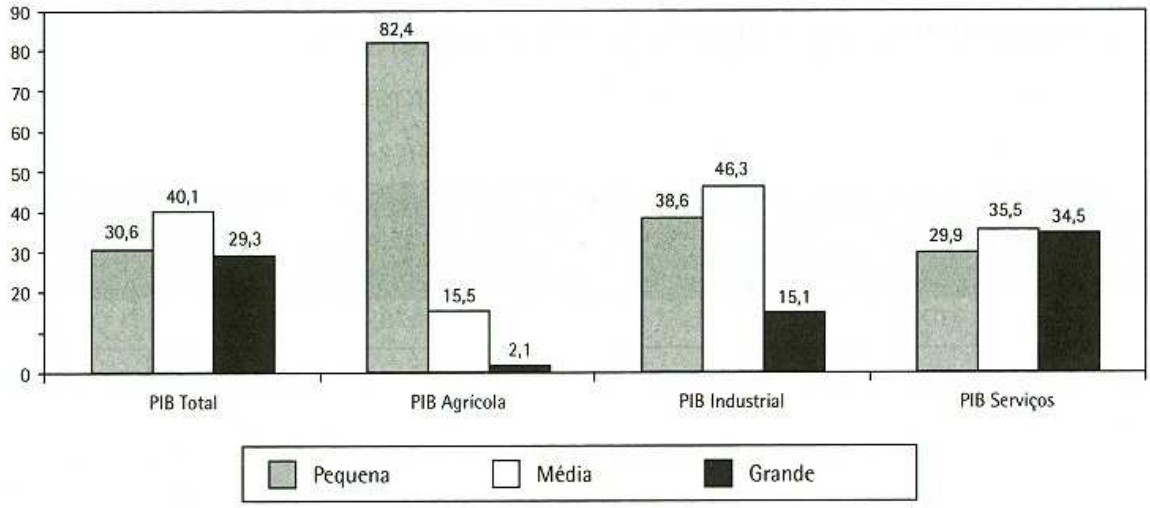

Gráfico 3 – Brasil: contribuição por tamanho das cidades na expansão do Produto Interno Bruto entre 2002 e 2006 (em %).

Fonte: POCHMANN, 2010, p. 171.

Nesta pesquisa entende-se a primazia da responsabilidade do Estado na questão do desenvolvimento em conjunto com os diversos atores sociais. Assim, no próximo item será abordada a Administração Pública, para auxiliar no entendimento da proposta do trabalho.

1.3 ADMINISTRAÇÃO PÚBLICA

1.3.1 Administração e Gestão

Na literatura norte-americana sobre administração e gestão pública não há um consenso sobre a distinção do uso dos termos. Alguns autores fazem distinção entre administração e gestão, identificando a gestão como um dos aspectos da administração, já outros autores enxergam o contrário, sendo a gestão o aspecto mais amplo e a administração um destes aspectos, e outro grupo ainda entende os termos como sinônimos (LYNN Jr., 2010).

A literatura clássica sobre administração pública entendia a gestão como “exercício responsável e lícito do arbítrio dos administrados públicos” (idem, p. 34), essa concepção sendo uma estrutura de governança. A literatura

contemporânea entende a gestão pública como uma arte, com “ênfase em decisões, ações e resultados, e na habilidade política necessária para desempenhar com eficácia papéis gerenciais específicos.” (LYNN Jr., 2010 p. 37), entendendo a gestão pública como uma instituição de governança constitucional.

O autor complementa que “quando bem interpretada, portanto, a gestão pública é estrutura, arte e instituição, ‘gestão’, ‘gestor’ e ‘prática responsável’” (p. 34).

O autor supracitado esclarece ainda que os autores que definem administração pública em termos gerenciais minimizam as distinções entre administração pública e privada e ressalta que o termo administração pública possui preocupações com bases governamentais e políticas de governança, o que o termo gestão não possui.

1.3.2 Gestão Pública e Gestão Privada

A discussão sobre a distinção entre as gestões pública e privada datam do surgimento da administração pública como profissão. Na literatura clássica norte--americana, tendo como referenciais as obras “Comparative Administrative Law”, de Frank J. Goodnow, datada de 1902, e “Introduction to the Study of Public Administration”, de Leonard D. White, com publicação em 1926, há uma distinção entre as gestões, uma vez que, para eles, o objetivo da gestão pública é a promoção do bem-estar da comunidade, já o objetivo da gestão privada é a obtenção de ganho (LYNN Jr., 2010).

Entretanto, na literatura mais recente há autores que afirmam que não há distinção entre as gestões pública e privada, uma vez que todas as organizações são públicas, porque são afetadas por poderes políticos e que “gestores públicos podem ser encontrados em quase todos os tipos de organização, porque não se restringe a funcionários do governo, mas abrange pessoas que administram causas públicas em qualquer setor.” (idem, p. 39). Existem também autores que entendem que todas as organizações são privadas porque necessitam de especialistas para as tarefas executadas, em vez de interesses das partes envolvidas.

O autor supracitado afirma que “as distinções podem, contudo, ser difusas ou inexistentes, quando se analisam responsabilidades, funções e atividades gerenciais específicas em determinadas organizações” (p. 39) e ressalta que conhecimentos devem ser trocados entre os setores a fim do aprimoramento de ambos, afirmando ainda que motivos ideológicos não devem interferir neste intercâmbio de informações.

Denhardt (2012) esclarece que há interpretações que distinguem a gestão pública da gestão privada devido ao fato de, na primeira, o governo estar envolvido, portanto, o sistema de tomada de decisões é mais pluralístico e com foco no *accontability,* foco este da teoria política democrática.

Já na gestão privada, o interesse está na organização, inclusive na administração de processos de mudanças, principalmente em sistemas complexos, com enfoque maior em questões como “poder e autoridade, liderança e motivação e a dinâmica dos grupos em ação” (p.23), objeto de estudo da teoria organizacional. O autor ainda afirma que a “administração pública está interessada na gestão dos processos de mudança que visem lograr valores societários publicamente definidos” (idem).

A seguir, são apresentados aspectos da administração pública como ciência social aplicada e, na seqüência, como ação governamental.

1.3.3 Administração Pública enquanto Ciência Social Aplicada

Muitas teorias distintas foram criadas sobre a organização pública, entretanto o trabalho dominante centrou-se na elaboração de um “modelo racional de administração e de uma visão de *accountability* democrática baseada implicitamente na dicotomia política e administração” (DENHARDT, 2012, xiii).

O autor esclarece que três orientações principais foram seguidas para a construção sobre a teoria da administração pública nos EUA:

> em primeiro lugar, a administração pública foi vista como uma parte do processo governamental e, portanto, tendo afinidade com outros estudos de ciência política. Assim, a teoria da organização pública é simplesmente parte de uma teoria política mais ampla. Em segundo lugar, as organizações públicas foram vistas como se fossem praticamente iguais às

> organizações privadas, Por esta visão, a teoria da organização pública simplesmente constitui parte de uma teoria organizacional ampliada. Em terceiro lugar, argumentou-se que a administração pública é um campo profissional, muito semelhante ao direito ou à medicina, que se vale de várias perspectivas teóricas para produzir impactos práticos. Nesta visão, a teoria da organização pública é ao mesmo tempo inatingível e indesejável. (p. 16).

A produção científica sobre administração pública hoje se encontra em um estágio bem avançado comparado com sua produção até a década de 1990.

Podem-se perceber diversas instituições que se preocupam com o tema, espalhadas pelo mundo, como a OCDE (Organização para a Cooperação e Desenvolvimento Econômico), através da experiência do *Public Management Center*, que desde 1990 desenvolve estudo comparativo entre administrações públicas em países desenvolvidos e países em desenvolvimento (KEINERT, 2007).

Esta autora explicita como referencial na América Latina o CLAD (Conselho Latino Americano de Administração para o Desenvolvimento), que congrega um grande número de universidades e centros de pesquisa.

No Brasil, de acordo com a autora supracitada, as publicações da Revista do Setor Público e da Revista de Administração Pública são as principais referências da ciência social aplicada na Administração Pública no Brasil até o fim da década de 1980.

A Revista do Setor Público inicia suas publicações em 1937 e as faz até 1974; de 1974 até 1981 ficou sem publicações e de 1981 até 1989, teve muitas interrupções, quando volta a publicar periodicamente. No ano de 1994, passou a ser responsabilidade da FENAP (Fundação Nacional de Administração Pública) e mantém publicando normalmente até hoje de acordo com sua peridiocidade. Já a Revista de Administração Pública inicia suas publicações no ano de 1967 e mantém suas edições normalmente até hoje (KEINERT, 2007).

De acordo com a autora mencionada anteriormente, em seu estudo sobre o conteúdo publicado pelas duas revistas supracitadas, podemos verificar a presença de três grandes grupos temáticos: Ensino e Pesquisa, Estruturação do Estado e Políticas Setoriais. O grupo com maior freqüência de publicações é o de Estruturação do Estado, tendo como principais temas Recursos Humanos, Reforma e Modernização Administrativa e Organização Administrativa, mantendo o maior número de publicações até o início da década de 1980 quando o tema Políticas Setoriais o supera em publicações (idem).

Enquanto o primeiro grupo temático concentra as publicações em torno dos três temas explicitados, o segundo grupo de maior incidência – Políticas Setoriais apresenta-se bem desconcentrado, exemplos dessa desconcentração são os temas Saúde e Previdência, que possuem maior incidência, alcançando cada um deles, 3% (três por cento) das publicações. O grupo temático Ensino e Pesquisa é o que tem menor oscilação dos temas publicados e também com a menor incidência dentro do grupo (ibidem).

Além dessas duas revistas existem as publicações dos encontros de pesquisadores em administração como o ENANPAD (Encontro da Associação Nacional de Pós-Graduação e Pesquisa em Administração), através da área temática Administração Pública, área esta que no período de 1998-2008 teve um aumento de mais de 300% (trezentos por cento) de publicação, o que levou à criação de um encontro independente, bianual chamado ENAPG (Encontro Anual de Administração Pública e Governança), coordenado também pela ANPAD (Associação Nacional de Pós-Graduação e Pesquisa em Administração). (FARAH, 2010).

Ademais, na contemporaneidade, diversos periódicos e um número elevadíssimo de livros foram publicados pelas diversas instituições de ensino superior na área de Administração Pública, Gestão Pública, Gestão Social, Políticas Públicas, dentre outros temas ligados à área.

A ciência social aplicada Administração Pública no Brasil, desde seu início, assim como a ação governamental administração pública, também sofreu com a dicotomia entre a separação da ciência política e da ciência administração, sem deixar de ressaltar a importância da ciência jurídica que foi precursora para a formação da Administração Pública, que antes era um campo de estudo do direito administrativo (DE PAULA, 2005a; KEINERT, 2007; BRESSER-PEREIRA, 2001).

A tradição da ciência jurídica, ou mais especificamente do Direito Administrativo, caracterizou-se pelo patrimonialismo ou clientelismo, o que levou, no período autoritário de Vargas, compreendido entre os anos de 1930-1945, à reforma administrativa do Estado Novo, que teve como objetivo instaurar um serviço público “nos moldes da burocracia weberiana, com base nos princípios do mérito e da impessoalidade, que viesse a se contrapor às características patrimonialistas até então prevalecentes na Administração Pública” (FARAH, 2010, p. 7).

A autora supracitada explica que no Brasil, assim como nos EUA, a disciplina Administração Pública, nasceu nos anos 30 para o treinamento dos servidores públicos para o Estado Novo, treinamento este que deveria formar e dotar a burocracia governamental apolítica e imparcial, insulada pelos "princípios científicos da administração" e com o intuito de obedecer a regras gerais de procedimentos, "livre de valores", "cuja missão era contribuir para que a Administração governamental "funcionasse" de forma eficiente e econômica" (p.2).

Pode-se perceber, desta forma, que neste primeiro momento a Administração Pública esteve totalmente voltada para os princípios da ciência administrativa, o que era o paradigma vigente e que durou até metade da década de 40, do século XX (KEINERT, 2007, FARAH, 2010).

Da metade da década de 40 até o final da década de 60, ocorreu a implantação das escolas de Administração e Administração Pública no Brasil. Com apoio da ONU, foi instalada no Rio de Janeiro, em 1944, a Fundação Getúlio Vargas e, em 1952, a EBAP (Escola Brasileira de Administração Pública).

Em 1958, Brasil e EUA assinam convênio para auxiliar o Brasil a estruturar os cursos de Administração Pública e de empresas já existentes e apoiar a criação de novos cursos na UFBA (Universidade Federal da Bahia) e na UFRGS (Universidade Federal do Rio Grande do Sul).

Pode-se perceber que a disciplina administração pública constitui-se no Brasil nos mesmos moldes da disciplina nos EUA, porém com uma especificidade, pelo fato de ser um "país pobre, e, na visão então hegemônica, atrasado, sendo prioritárias ações para o seu desenvolvimento" (FARAH, 2010, p. 8).

Percebe-se, quanto aos paradigmas da Administração Pública no Brasil, de 1930 a 1945, o período totalmente voltado para a racionalização, com forte influência da ciência administrativa, momento em que o Brasil estava se estruturando e criando seu aparato governamental.

No período posterior, que vai de 1946 à 1964, um período ligado ao desenvolvimento, com forte influência da ciência econômica, através da CEPAL (Centro de Estudos e Políticas para a América Latina) e do CLAD (Conselho Latino Americano para o Desenvolvimento), o que permeou toda a América Latina, até a década de 1980, levando a ciência econômica a influenciar diretamente a administração pública, principalmente nos momentos em que o Estado atuou mais diretamente no planejamento e na atividade produtiva (KEINERT, 2007).

Durante a década de 1980, a Administração Pública sofreu forte influência da ciência política, devido à incorporação no processo decisório sobre políticas públicas de atores sociais que até então, devido aos períodos autoritários que a Administração Pública vivenciou, nunca participaram deste processo. Diversos temas passam a incorporar as produções em Administração Pública, como participação social, legitimidade, estudos de impactos de políticas públicas dentre outros que durante um período autoritário possuíam espaços para debate (KEINERT, 2007; FARAH, 2010).

Ainda de acordo com Keinert (2007), a década de 1990 foi marcada fortemente por publicações referentes à Reforma Administrativa do Estado, implementada no governo Fernando Henrique Cardoso pelo então Ministro da Reforma do Estado – Luís Carlos Bresser Pereira.

Quadro 3 – Periodização Inicial da Administração Pública

Período	Contexto Institucional	Paradigmas	Fases	Características do campo da Administração Pública
1900-29	ESTADO REGULADOR-LIBERAL	ADMINISTRAÇÃO PÚBLICA COMO CIÊNCIA JURÍDICA		* Legalismo
1930-79	1. ESTADO ADMINISTRATIVO 2. ADMINISTRAÇÃO PARA O DESENVOLVIMENTO 3. ESTADO INTERVENCIONISTA	ADMINISTRAÇÃO PÚBLICA COMO CIÊNCIA ADMINISTRATIVA	1930-45 1946-64 1965-1979	* Racionalização * Desenvolvimentismo * Racionalidade e Competência Técnicas
1980-89	MOBILIZAÇÃO Social	ADMINISTRAÇÃO PÚBLICA COMO CIÊNCIA POLÍTICA		* Democratização * Conflito de Interesses * Recursos Escassos
1990-...	REDEFINIÇÃO DO PAPEL DO ESTADO	ADMINISTRAÇÃO PÚBLICA COMO ADMINISTRAÇÃO PÚBLICA		* Capacidade Política aliada à competência técnica

Fonte: KEINERT, 2007, p. 210.

Além das publicações no campo da Administração Pública, no Brasil, até o final da década de 1990 foi comum importar tudo que era produzido na Europa e nos EUA, principalmente sobre conceitos e até modismos gerenciais.

A administração de empresas no velho continente e no país norte-americano assumiu até a data citada hegemonia na produção do conhecimento e a administração pública acabou importando seus princípios, orientações e conceitos, o

que alguns autores chamam de “ferramentas”, na maioria das experiências sem devida adequação à cultura do setor público, muito diferente do setor privado devido a sua legislação específica, remuneração diferente e também a descontinuidade administrativa (DE PAULA, 2005a).

Assim, pode-se entender de forma sistematizada o comportamento da Administração Pública no Brasil de 1900 até a década de 1990 por meio do quadro 3 que apresenta de forma resumida a proposta.

Já na década de 1990, Keinert (2007) identifica a construção da identidade própria da disciplina Administração Pública no Brasil, ou como a própria autora menciona, da Administração Pública como Administração Pública, que articula a ciência política e a ciência administrativa. Esta identidade da disciplina de acordo com FARAH (2010) foi apontada nos EUA na década de 1970.

Deste período até a contemporaneidade, alguns autores entendem que a ciência social aplicada a Administração Pública é mais que uma disciplina e sim um “campo interdisciplinar” ou uma “ciência interdisciplinar”, para a qual contribuem a ciência política, a ciência administrativa, a ciência econômica, a ciência social e a psicologia social. “A questão da multidisciplinaridade e interdisciplinaridade se redefine hoje no Brasil, a exemplo do ocorrido nos EUA, nos anos 70, como uma questão relativa ao lócus do ensino e pesquisa sobre políticas públicas” (FARAH, 2010, p. 13).

1.3.4 Administração Pública enquanto Ação Governamental

O que se conhece hoje como Estado, definido como o conjunto de províncias, que substituíram os feudos – mais tarde tornando-se estados - nasce na Europa com o declínio das monarquias e do feudalismo, num processo lento que ocorreu durante os séculos XIV e XV, com o declínio do sistema feudal e a formação dos Estados modernos (ABRUCIO et al., 2009).

Com o advento do sistema capitalista, já no final do século XVIII, o sistema de monarquias feudais dá lugar a um Estado, porém naquele momento ainda incipiente. A concepção atual de Estado, com a divisão dos três poderes, formado pela equipe de governantes e um corpo de funcionários, se formará na

Europa no final do século XIX, nos EUA no início do século XX e no Brasil iniciará sua construção na década de 30 com o Governo Vargas (BRESSER-PEREIRA, 2005).

Essa transição se deu devido às lutas pela democratização dos direitos civis, políticos e sociais que levou à criação de políticas estatais para esses direitos; e o avanço do capitalismo que fez surgirem “meios de proteção à propriedade e aos contratos, uma infraestrutura ao desenvolvimento econômico e diversas formas de intervenção, diretas e indiretas para constituir e regular o mercado interno” (ABRUCIO et al., 2009, p. 13).

Naquele período, o aspecto econômico influenciou a queda do feudalismo e o advento do capitalismo e continuou influenciando a estrutura e o comportamento do Estado durante todo o século XX (DE PAULA, 2005a).

Muitas propostas para uma atuação mínima do Estado, sendo esta atuação regulatória e de garantia dos direitos privados podem ser verificadas com a proposta do *laissez faire* e do Estado Regulador da Teoria Liberal Clássica proposta por Adam Smith no século XVIII; nas propostas neoliberais da Escola Austríaca, tendo como principal referência Ludwig Von Mises e Friedrich Hayek; a Escola de Chicago, nos EUA com Milton Friedman; na Suíça, a Mont Pelerin Society, que foi formada com o objetivo de unificar os esforços dos defensores do livre-mercado, que congregava a London School of Economics, a escola austríaca e a escola de Chicago (DE PAULA, 2005a).

Além dos institutos já citados, cabe referência a escola da Virgínia que desenvolveu a teoria da escolha pública, tendo como referência Joseph Schumpeter, com sua obra “Capitalismo, Socialismo e Democracia”, publicada no ano de 1942 (idem).

Apesar da visão neoliberal da economia possuir vários seguidores, *John Mayanard Keynes*, no século XX, foi o grande influenciador dos comportamentos governamentais, o que pode ser percebido nos EUA, logo na década de 30, após a quebra da bolsa de valores com o *New Deal* e na Europa, com o plano de reconstrução e desenvolvimento pós segunda guerra mundial e com a instauração do *welfare state*, ou Estado do Bem Estar Social (ibidem).

O aspecto econômico, como já apresentado, direcionou e direciona todo o comportamento da ação do Estado, devido à influência da ciência econômica. Na Europa, além da ciência econômica, houve grande influência da ciência política,

já nos EUA, pode-se perceber a grande influência da ciência administrativa ao invés da ciência política.

No Brasil a Administração Pública, também foi influenciada pelos campos do direito, da política, da administração e da economia, e foi marcada por períodos que produziram um tipo de Administração Pública e, conseqüentemente, uma configuração e forma de atuação do Estado. Bresser-Pereira (2001) propôs um tipo de classificação definindo os períodos como Estado Patrimonial, Estado Burocrático e Estado Gerencial.

O quadro abaixo apresenta as principais características de cada classificação, de acordo com Bresser-Pereira (2001):

Quadro 4 – Classificações do Estado e da sociedade

	1821-1930	**1930-...**	**Início?**
Sociedade	Mercantil-Senhorial	Capitalista-Industrial	Pós-Industrial (?)
Estado (Política)	Oligárquico	Autoritário	Democrático (1985)
Estado (Administração)	Patrimonial	Burocrático	Gerencial (1995)

Fonte: BRESSER-PEREIRA, 2001, p. 3

No século XXI, mais precisamente após o ano 2002, o Brasil entrou num período que alguns autores classificam como pós-gerencial, com objetivo de maior participação popular no processo decisório e ampliação das políticas sociais.

1.3.4.1 Estado Patrimonialista – (1822 a 1930)

Desde a formação do Estado brasileiro em meados de 1822 até a década de 1930, o Brasil teve a concepção Patrimonialista do Estado. O termo “Patrimonialismo” significa “incapacidade ou a relutância de o príncipe distinguir entre o patrimônio público e seus bens privados” (BRESSER-PEREIRA, 2005, p. 26). No caso do Estado brasileiro essa nomenclatura refere-se às ações de

clientelismo e apadrinhamentos da sociedade mercantil-senhorial, numa apropriação do público para os interesses privados (idem).

Para Faoro (1975 *apud* Bresser-Pereira, 2001), o poder político do Estado está concentrado em um estamento aristocrático-burocrático de juristas, letrados, e militares, que derivam seu poder e sua renda do próprio Estado.

Este estamento formado pelos componentes acima citados não podem ser confundidos como senhoriais, uma vez que os mesmos passaram a obter sua renda do patrimônio do Estado, “que em parte se confunde com o patrimônio de cada um de seus membros” (BRESSER-PEREIRA, 2001, p. 4).

Neste primeiro período de República no Estado brasileiro, tem-se uma sociedade mercantil-senhorial, composta por senhores de terra, grandes comerciantes e traficantes de escravos. No campo da política, basicamente houve um estamento de políticos se revezando em favor das oligarquias vigentes (cafeeira e pecuária) e burocratas patrimonialistas que seriam o cerne da formação de uma classe média de burocratas, que comporiam, num período posterior, a burocracia pública.

Referindo-se às características do Estado enquanto características de administração, este era tido como patrimonialista, onde os grupos citados anteriormente se apropriavam do excedente econômico através do Estado, sem desenvolver atividade econômica; assim, “enquanto os senhores de terra e os grandes comerciantes e traficantes de escravos se ocupavam da economia, este estamento dominava com relativa autonomia o Estado e a política” (BRESSER-PEREIRA, 2001, p. 5).

No tocante ao paradigma da ciência vigente, a administração pública, desde o início foi marcada pela dicotomia entre a política e a administração, além da ciência jurídica.

A influência da ciência jurídica ocorre porque naquele momento ainda estavam se consolidando as ideias da racionalidade e da burocracia de Weber, além de ainda estarem por vir os aspectos da ciência administrativa proposta por Taylor, Fayol, entre outros autores, que formariam os princípios da Administração Científica e que teve sua influência durante todo o período considerado como Estado burocrático.

Além disso, como esclarece Bresser-Pereira (2001, p. 6), “a elite brasileira era fundamentalmente formada por juristas, e estes eram em regra magistrados, funcionários do Estado...”.

O corpo político também tinha sua formação em direito, pelo fato de ser mais habitual a formação nesta ciência, ou seja, “a absoluta maioria dos ministros, conselheiros, e presidentes de província, e deputados é formada em direito” (idem). Assim, podemos entender o porquê da grande influência da ciência jurídica neste momento do Estado.

No final do século XIX e início do século XX, há o crescimento do tamanho e funções do Estado, e início de democratização e acesso da sociedade ao poder público, exigindo “conformação de uma administração pública profissional e a racionalização de suas atividades”, tanto nos EUA quanto na Europa (ABRUCIO et al., 2009, p.14). No Brasil, esse movimento será percebido na década de 1930, com o processo de mudança do Estado Patrimonial para o Estado Burocrático.

1.3.4.2 Estado Burocrático – (1930 a 1995)

A Administração Pública burocrática emergiu uma vez que o Estado Patrimonialista era incompatível com burguesia industrial e as democracias parlamentares que surgiram na Europa no século XIX.

Era essencial para essa nova economia nascente a separação entre o Estado e a sociedade civil, já que isso não ocorria no modelo anterior – Estado Patrimonialista. E também era primordial, a separação entre o político e o administrador público, para assim consolidar-se a Administração Burocrática moderna, racional-legal, na visão racional legal de Max Weber (BRESSER-PEREIRA, 2005).

A grande influência neste período foi a proposta de Max Weber para a criação de uma estrutura burocrática “baseada no mérito e na especialização técnica, fenômeno verificado tanto no Estado como na iniciativa privada, e cujo objetivo precípuo era racionalizar o processo de trabalho das grandes organizações” (ABRUCIO et al., 2009, p.14).

Abrucio et al. (2009) explica que, de acordo com Max Weber, referente à organização estatal, o modelo burocrático possui como características:

- Separação entre o público e privado para rompimento com o patrimonialismo e a interferência de interesses particulares na administração pública.
- Definição prévia e formal de rotinas e procedimentos.
- Princípio da impessoalidade e neutralidade dos servidos públicos.
- Estrutura hierárquica funcional e fortemente verticalizada. (p. 14).
- Princípio da meritocracia para acesso ao cargo público, baseado em aspectos de especialização profissional.
- Profissionalização da carreira pública administrativa, com critérios definidos de crescimento profissional e estabilidade.
- Controle legal da ação administrativa pública.
- Princípio da eficácia como princípio norteador da racionalidade, com pouca preocupação com os custos.
- Separação entre os políticos eleitos e os funcionários que ascenderam pela meritocracia – burocratas.

Apesar de ser norteada por vários princípios que levaram a constituição de um Estado que atenderia às demandas sociais daquele momento histórico, a burocracia proposta por Weber, com o tempo, passaria a ter algumas disfunções como se pode perceber no quadro 5 (p.48).

Este tipo de administração foi adotado na maioria dos países da Europa no final do século XVIII; nos EUA, no início do século XX e no Brasil, a partir de 1936, “com a reforma administrativa promovida por Maurício Nabuco e Luiz Simões Lopes. É a burocracia que Max Weber descreveu, baseada no princípio do mérito profissional” (BRESSER-PEREIRA, 2005, p. 241).

No Brasil, a influência do modelo burocrático weberiano se deu no segundo período compreendido entre os anos de 1930 até provavelmente 1990 quanto ao tipo de sociedade; até o ano de 1985, no campo da política, com o fim da ditadura militar e o início da democracia no Brasil; e no campo da administração em 1995, com o fim do estado burocrático (BRESSER-PEREIRA, 2001).

Quadro 5 – Aspectos da Burocracia

Principais Vantagens	Disfunções
- Racionalização da ação administrativa - Precisão na definição de cargos e processos operacionais A univocidade de interpretação - A continuidade da administração, estabelecendo claramente a diferença entre Estado e governo - A delimitação clara dos limites e responsabilidades de cada função. - Erradicação dos princípios patrimoniais de poder.	- O formalismo, dado que as normas ganham uma vida própria em relação aos objetivos da organização ou da sociedade - A criação de espaços de poder definidos por aqueles que controlam a produção das regras - O distanciamento entre os níveis hierárquicos, separando demasiadamente a formulação e a implementação. - A compartimentalização da administração, o que enfraqueceria a sinergia entre as partes - A limitação do processo organizacional, voltado a responder corretamente de forma exclusiva, antes a legalidade do que aos resultados das políticas

Fonte: ABRUCIO et al. 2009, p. 14-15.

Nesse período, a sociedade se consolida capitalista de fato, composta pela burguesia industrial originária da burguesia mercantil e da classe média tecnoburocrática que evoluiu do antigo estamento burocrático patrimonialista (BRESSER-PEREIRA, 2001).

O autor supramencionado ressalta que, além da função política e administrativa, a nova burocracia formada passou a ter funções econômicas, essenciais na coordenação das grandes empresas estatais produtoras de bens e serviços nascentes no governo Vargas.

Este período foi marcado fortemente pelo autoritarismo entre os anos 1930 e 1945 no primeiro período da era Vargas e, posteriormente, no período entre 1964 e 1984, pela ditadura militar. Ocorreram períodos democráticos, entretanto, numa democracia de elites, onde, por exemplo, os analfabetos não tinham direito a voto (BRESSER-PEREIRA, 2001).

A criação do DASP (Departamento Administrativo do Serviço Público) foi um marco para a criação do que é conhecido hoje como administração pública. Ele foi criado em 1936 com a incumbência de ser o órgão executor e também formulador da organização e do pensar em administração pública. A administração pública teve grandes avanços com esse departamento como evidencia Wahrlich (1970 apud Bresser-Pereira 2001):

- O ingresso no serviço público para os cargos de carreira através do concurso público;
- A criação de critérios gerais e uniformes de classificação de cargos;
- Organização dos serviços de pessoal e capacitação e aperfeiçoamento de forma sistemática;
- Administração do orçamento público;
- Criação de um padrão nas compras do Estado;
- Racionalização dos métodos e processos como prevê uma administração racional-legal.

A criação do DASP e a implementação de todas as mudanças e adequações no serviço público, proposta por este órgão, podem ser considerados como a primeira reforma administrativa que o país passou. (BRESSER-PEREIRA, 2001).

O país ainda iria passar por mais duas reformas, sendo a segunda em 1967, com o Decreto Lei 200, no período militar e a terceira, em 1995, com o Plano Diretor de Reforma do Estado, já num governo democrático com o presidente Fernando Henrique Cardoso (ABRUCIO et al., 2009).

Apesar de todos os avanços conseguidos pelo DASP, não se conseguiu romper com as práticas patrimonialistas, que na democracia nascente e o Estado já configurado assumia uma forma de clientelismo (BRESSER-PEREIRA, 2001).

Além das práticas clientelistas, o que pode ser percebido a partir da década de 60 é que o formalismo burocrático imposto pela reforma administrativa de 1936 – reforma burocrática - se tornava incompatível com as novas necessidades e direcionamentos do país naquele momento: o desenvolvimento (BRESSER-PEREIRA, 2001).

Desta forma, com o fim do período ditatorial de Vargas e principalmente com o Governo de Kubistchek, o país entra numa nova fase da Administração para o Desenvolvimento (idem).

Da década de 1950 até o início dos anos 80, o país irá passar por uma fase de “desenvolvimentismo”. Na economia, pode-se perceber um país crescer a custas de financiamento externo durante todo esse período. No aspecto administrativo, é no período autoritário que o país mais avançou (ibidem).

Em 1967, durante a ditadura militar, o Brasil passou pela segunda reforma administrativa, que buscou romper com práticas clientelistas e, às vezes, corporativistas que a primeira reforma não conseguiu desfazer. Esta reforma já trouxe aspectos gerenciais para a administração pública, com a introdução dos conceitos de “planejamento, orçamento, descentralização e controle dos resultados, além de distinguidas as atividades executadas pela administração direta daquelas desenvolvidas pela administração indireta” (ABRUCIO et al., 2009, p. 26).

Em 1980, foi lançado o Programa Nacional de Desburocratização com o intuito de simplificação dos processos administrativos, descentralização da autoridade e promoção da eficiência.

De acordo com Abrucio et al. (2009), no início da década de 1980, em países como EUA, França, Suécia, Inglaterra, Austrália e Nova Zelândia, o modelo burocrático foi colocado em xeque, devido a cinco fatores que contribuíram para repensar a atuação do Estado contemporâneo:

- A crise fiscal devido às duas crises do petróleo ocorridas na década de 1970.
- As mudanças causadas pela internacionalização – o advento da globalização.
- A terceira Revolução Industrial com o advento da Era da informação.
- Maior demanda por democratização do poder público.
- Crescimento da parcela desorganizada e colocada à margem na sociedade capitalista.

Já no caso brasileiro, de acordo com o autor supracitado, alguns fatores são tidos como as principais causas da crise do Estado que culminou na sua reforma:

- A crise e o esgotamento do desenvolvimentismo sustentado pela substituição de importação da década de 70 e 80.
- A crise causada pela dívida externa que sustentou a promoção do desenvolvimento das décadas de 60 e 70.
- Crise no modelo burocrático que apesar de duas reformas administrativas não conseguiu romper com o clientelismo.
- A crise fiscal que causou incapacidade de poupança interna e consequentemente de realizar investimentos, “o governo militar foi levado ao ocaso, sobretudo pela crise do modelo de financiamento estatal, fortemente

comprometido pelo endividamento externo, no início da década de 1980" (p.18)

- A crise política do toda a década de 80 - a luta pela redemocratização do país iniciada ainda no final da década de 1970 e culminando no ano de 1984 no final do período ditatorial que durou 20 anos, o que possibilitou maior pressão dos grupos excluídos exigirem do Estado políticas sociais para intervir nesta situação.

A década de 80 foi considerada a década perdida, devido ter tido como principais características "a questão do ajuste fiscal, a liberalização comercial, a redução dos gastos públicos, a estabilização monetária e a privatização de empresas estatais, balizadas numa visão neoliberal e na proposta de um Estado mínimo" (ABRUCIO et al., 2009, p.28).

Com a Constituição Federal promulgada em 1988 e o Plano Diretor de Reforma do Estado o Brasil deu-se início ao processo de reforma administrativa, período que se inicia com a Constituição e terminará com a lei da Responsabilidade Fiscal, adotando as orientações do Movimento da *New Public Management*, fazendo com que o país entrasse na fase da administração gerencial que será apresentada a seguir.

1.3.4.3 Estado Gerencial – (1995 a Contemporaneidade)

Vários países na década de 1980, devido ao esgotamento do modelo burocrático, buscaram implementar reformas e colocaram em prática o que ficou conhecido mundialmente como movimento da New Public Management. Muitos países adotaram os princípios desse movimento e podemos citar como expoentes a Inglaterra na era Thatcher e os EUA, com Reagan (BRESSER-PEREIRA, 2001).

A Inglaterra, após no início da década de 1980, implementou as reformas baseadas na administração gerencial clássica tendo como objetivos a definição clara das funções de cada funcionário de suas agências governamentais e a definição específica dos objetivos organizacionais por meio de uma administração por objetivos, tendo como principal preocupação determinar claramente as linhas de

ação de cada agência. Foi implantada uma proposta de respeito aos recursos com objetivo de redução dos gastos (ABRUCIO et al., 2009).

O autor supramencionado explica que, a partir da metade da década de 1980, este modelo precisou ser repensado devido ao conceito de eficiência proposto inicialmente não ter garantido a qualidade dos serviços prestados, o que desencadeou o que alguns autores chamaram de PSO (*Public Service Orientation*), tendo como principais objetivos a descentralização dos serviços para níveis mais próximos do cidadão, num processo de descentralização e o accountability, princípio da responsabilização na prestação de serviços e da equidade.

Abrucio et al. (2009) explica que essa proposta do PSO foi revolucionária ao ter proposto o que o Estado deveria ser, mas não teve consistência ou não conseguiu definir como este Estado poderia alcançar estes objetivos.

Além da Inglaterra, os EUA, França, Suécia, Austrália e Nova Zelândia iniciaram na década de 1980 reformas baseadas nas orientações do *New Public Management* (ABRUCIO et al., 2009).

Este movimento, de acordo com o autor acima citado, acabou desencadeando um consenso "sobre alguns valores e princípios que deveriam nortear o "novo" Estado" (p. 23). Estes princípios receberam a denominação de Nova Gestão Pública.

Os princípios do *New Public Management* ou Nova Gestão Pública, como ficou conhecido no Brasil são:

a) Profissionalização da alta burocracia
b) Transparência
c) Descentralização
d) Desconcentração
e) Gestão por resultados
f) Novas formas de controle
g) Novas formas de prestação de serviços públicos
h) Orientação para o cidadão usuário
i) Accountability (responsabilização)

Além dos princípios da Nova Gestão Pública, a proposta do "governo empreendedor" elaborada por Osborne e Gaebler no ano de 1992, por meio da

publicação do livro Reinventando o Governo, influenciou a Reforma Administrativa brasileira dos anos de 1990 (SECCHI, 2009). De acordo com o autor, Osborne e Gaeble utilizaram linguagem prescritiva e propuseram dez mandamentos que, se seguidos, proporcionariam a transformação de organizações burocráticas em organizações racionais e eficazes.

No Brasil, o terceiro período de acordo com a classificação apresentada anteriormente, cada estrutura (sociedade, política e administração), se transformou ou coexistiu com a anterior por um bom tempo. Na sociedade, puderam ser observados ainda traços da sociedade industrial coexistindo com uma sociedade classificada por Bresser Pereira (2001) de pós-industrial e, de acordo com Diniz et al. (2009), como sociedade do conhecimento.

No campo da política, tivemos o fim da ditadura militar em 1984; entretanto, para este trabalho, define-se como uma política democrática a partir de 1988, com a promulgação da Constituição Federal de 1988 (BRASIL, 1988).

Já no campo da administração, o referencial de mudança da estrutura burocrática para uma estrutura gerencial, tendo forte influência do movimento mundialmente conhecido como Nova Gestão Pública, que no Brasil se inicia tendo como marcos referenciais a Constituição Federal de 1988 (BRASIL, 1998) e o Plano de Reforma e Modernização do Estado de 1995 (BRASIL, 1995).

Além do movimento da Nova Gestão Pública, outros fatores desencadearam a reforma do Estado como “a descentralização das políticas públicas prevista na Constituição Federal de 1988, a crise fiscal do Estado, as influências da Lei da Responsabilidade Fiscal, as características da estrutura burocrática vigente”. (ABRUCIO et al., 2009, p. 25).

A Constituição Federal de 1988 determinou a execução dos serviços sociais para esferas subnacionais por meio da descentralização. Além de aumentar a responsabilidade de estados e municípios, esta constituição “confere novo *status* para o cidadão que, de coadjuvante, passa a exercer papel de sujeito no processo de decisão envolvendo a *res publica*” (idem, p. 30). Nessa concepção, o cidadão também passa a ser responsável pelos problemas de sua localidade.

Abrucio et al. (2009) afirma que, apesar de alguns autores afirmarem que a Constituição Federal de 1988 trouxe retrocesso do ponto de vista administrativo devido às centralizações na administração direta em detrimento da administração indireta, a administração pública se tornou mais profissional e a

descentralização administrativa garantiu mais legitimidade ao setor público, uma vez que o cidadão passa a ser ator e não coadjuvante do processo.

No processo de reforma do Estado brasileiro, seguindo o consenso da Nova Gestão Pública, a Constituição Federal de 1988 inicia o processo de descentralização administrativa, porém o Plano Diretor de Reforma do Aparelho do Estado reconfigura as incumbências e muda a forma de atuação do Estado (ABRUCIO et al., 2009).

Essa reconfiguração propôs "uma concepção de Estado mais regulador, promotor de serviços públicos e que busca a descentralização, a desburocratização e o aumento da autonomia da gestão" (ibidem, p. 32).

O autor ainda esclarece que os principais objetivos dessa reestruturação foram: o aumento da governança estatal e da capacidade de formulação e implementação de políticas públicas, limitação do Estado às atividades exclusivas deste, transferência das atividades não exclusivas do Estado para Organizações não governamentais e, principalmente, a transferência para os estados e municípios de incumbências relativas às ações regionais e locais, estando sob a responsabilidade da União o papel de articulação e integração entre as três esferas para promoção de serviços públicos.

Bresser-Pereira (2001) esclarece que, de acordo com essa perspectiva, o Estado foi reestruturado em quatro setores de acordo com as atividades e funções abaixo relacionados:

1. Núcleo Estratégico – compostos pelos poderes legislativo e judiciário, o Ministério público, o Presidente da República, os ministros e os auxiliares diretos.
2. Atividades Exclusivas – as atividades exclusivas referem-se às atividades de regulamentação, fiscalização e fomento, exclusivas do Estado. Além da administração direta para essas atividades, foram criadas as agências reguladoras específicas para cada setor.
3. Serviços não exclusivos – esses serviços correspondem aos serviços que podem ser oferecidos pela iniciativa privada, pelas organizações sociais ou por instituições não estatais em parceria com o setor público. Os serviços sociais são exemplos de serviços inseridos nesta modalidade e podem ser prestados em parceria, concessão ou terceirização.

4. Produção de Bens e Serviços para o Mercado – este setor corresponde às empresas estatais. Neste setor o que se percebeu foi a privatização das então empresas estatais.

De acordo com De Paula (2005a), no setor de produção de bens e serviços para o mercado, priorizou-se a privatização das empresas estatais pela crença da incompetência do Estado em gerir negócios e também por acreditar na eficiência do setor privado frente ao poder público.

A definição apresentada pode ser melhor visualizada por meio do quadro 6, apresentado abaixo.

Quadro 6 – Setores do Estado, formas de propriedade e de administração.

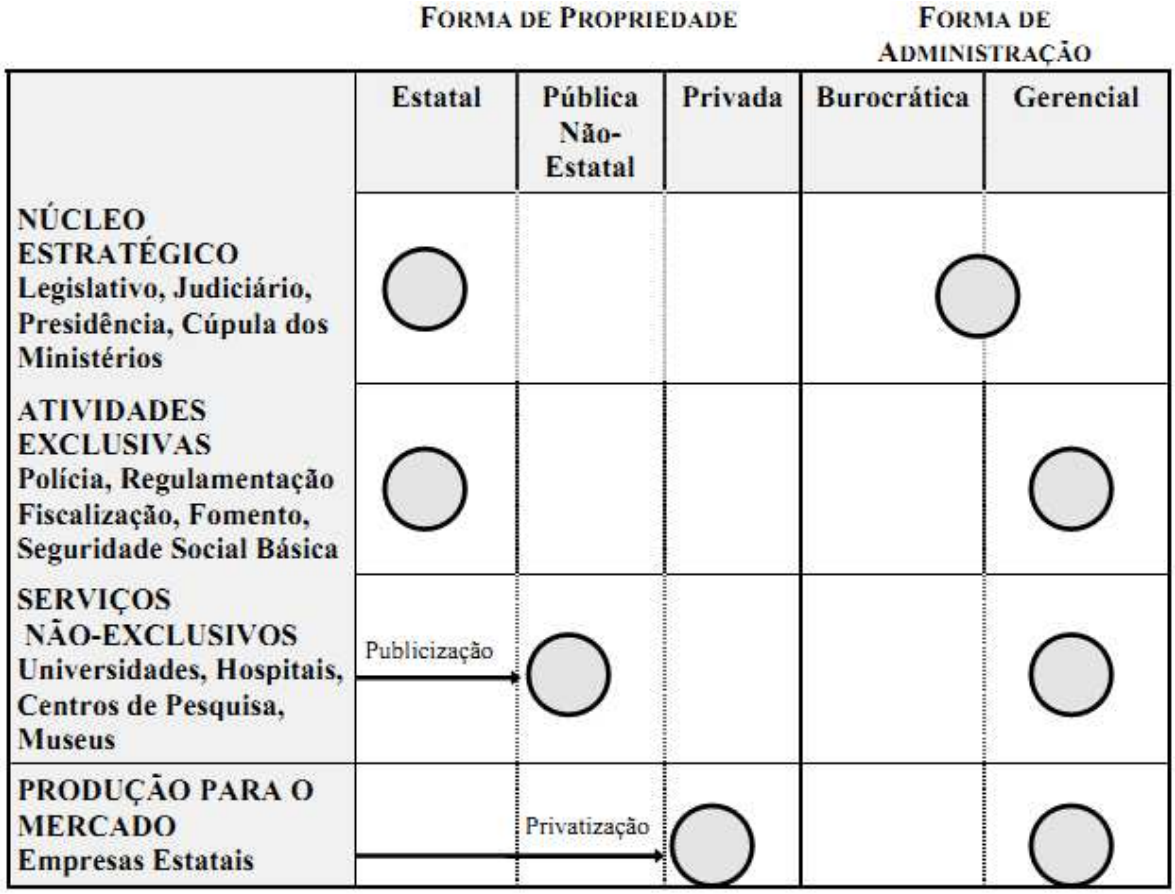

Fonte: ABRUCIO et al. 2009 p. 32.

Complementares à Constituição Federal de 1988 e ao Plano Diretor da Reforma do Aparelho do Estado, outras medidas foram adotadas para consolidação da reforma administrativa como “a Emenda constitucional n. 19, que em seu § 8, do artigo 37, dispõe sobre a ampliação da autonomia de gestão por meio de contrato de gestão” (BRESSER-PEREIRA e CUNIL GRAU, 1999).

A promulgação da lei n. 9637/98, que criou as organizações sociais, possibilitou o poder público firmar contratos de gestão com instituições não estatais, e n. 9.648/98, criou as agências executivas que fazem parte das atividades exclusivas do Estado. O Decreto n. 2487/98, que dispõe sobre os contratos de gestão e o Decreto n. 2.488/98, que trata da qualificação das agências executivas, complementaram as medidas oficiais para a reforma administrativa (BRESSER-PEREIRA e CUNIL GRAU, 1999).

A Lei n. 9637/98, que criou as Organizações Sociais e o Decreto n. 2487/98, que regulamenta os contratos de gestão configuram a descentralização administrativa, incluindo a sociedade civil organizada como agente promotor de políticas públicas (BRESSER-PEREIRA e CUNIL GRAU, 1999).

Os autores supracitados explicam que a Lei n. 9790/99 foi um marco referencial do terceiro setor no Brasil ao criar as OSCIPS (Organizações da Sociedade Civil de Interesse Público), pois esse tipo de organização possibilita maior *accountability*, publicização dos serviços e atuação direta na prestação de serviços públicos da sociedade civil organizada.

Abrucio (2007) ressalta que desde o processo de redemocratização cinco movimentos, apesar de dispersos, são significativos e deixaram mudanças profundas na gestão pública, sendo eles: a Lei da Responsabilidade Fiscal, que trouxe redução de gastos, porém ainda não avançou na questão da eficiência; a maior agilidade e participação social nas políticas públicas, principalmente no âmbito municipal, entretanto ainda há diversas formas de práticas clientelistas; inovações nas políticas sociais como mecanismos de avaliação e avanço no controle social; o planejamento que alguns estados passaram a regionalizar e utilizar indicadores para norteá-lo; e a mais significativa, que foi o governo eletrônico que se espalhou por quase todos os estados e tem conseguido redução de custos e aumento da transparência das compras governamentais, entretanto, quanto à interatividade com o cidadão ainda há muito o que se construir.

Com essas medidas, o Brasil consolidou sua terceira reforma administrativa que se iniciou em 1988 com a Constituição Federal e findou no ano de 2001 com a Lei da Responsabilidade Fiscal. Para efeito comparativo, na próxima página é apresentado um quadro com as principais características de cada reforma administrativa no Brasil.

Quadro 7 - Reformas Administrativas no Brasil de forma comparada

	Burocrática (1936)	Desenvolvimentista (1967)	Abordagem Gerencial/ Nova Gestão Pública (anos 1990)
Marco	● Criação do DASP (1936)	● Decreto Lei n° 200 (1967)	● Constituição Federal (1988) ● Plano Diretor de Reforma do Estado (1995)
Inovações e/ou Avanços	● Iniciativa para superar a administração patrimonial ● Introdução de conceitos de burocracia clássica ● Introdução do sistema de mérito para ingresso e promoção no serviço público ● Formação de um grupo administrativo profissional ● Criação da primeira autarquia e consequentemente introdução do conceito de administração indireta e da descentralização dos serviços públicos	● Iniciativas para superar a rigidez das normas burocráticas ● Introdução de princípios de racionalidade administrativa, como planejamento, orçamento e controle de resultados ● ênfase na descentralização, com maior autonomia, gestão para as empresas estatais e órgãos da administração indireta.	● Cidadão passa a exercer papel de sujeito no processo, tornando-se co-responsável pela busca de soluções aos problemas, ● Divisão do aparelho do Estado em 04 setores ● Governança ● Controle de Resultados ● Accountability
Características	● Ênfase no controle ● Ênfase na centralização ● Ênfase na rigidez de normas e procedimentos	● Ênfase na descentralização ● Período marcado pela não realização de concursos públicos ● Insulamento burocrático das empresas estatais ● Enfraquecimento do núcleo estratégico do Estado ● Sobrevivência de práticas patrimonialistas com a possibilidade de contratar sem concurso público	● Ênfase no aumento da governança ● Limitação da atuação do Estado às atividades exclusivas ● Transferência das atividades não exclusivas para organizações sociais ● União articuladora e promotora da integração das três esferas, com ações regionais sob responsabilidade de Estados e municípios ● Flexibilidade ● Orientação para resultados ● Foco no cliente/cidadão ● *Accountability* / Controle Social

Fonte: adaptado de ABRUCIO et al. 2009, p. 28.

Abrucio (2007) esclarece que houve grandes avanços na Reforma do Aparelho do Estado, entretanto existiram muitos entraves e problemas em toda sua concepção. De acordo com o autor, houve uma subordinação do Plano Diretor da

Reforma do Aparelho do Estado ao ajuste fiscal, entre outros fatores mais primordialmente pelo sucesso inicial da estabilização monetária.

Outro problema que Abrucio (2007) esclarece foram as resistências políticas advindas do Congresso Nacional, porque, de acordo com o autor, “os parlamentares temiam a implantação de um modelo administrativo mais transparente e voltado ao desempenho, pois isso diminuiria a capacidade de a classe política influenciar a gestão dos órgãos públicos, pela via da manipulação” (p.73), direcionada aos cargos e às verbas.

Um erro da Reforma do Aparelho do Estado foi ter mantido um discurso de defesa das novas formas de gestão em oposição à administração burocrática, o que gerou um desgaste desnecessário com a burocracia estratégica que é parte fundamental do processo de reforma.

Além disso, a perspectiva dicotômica deveria ter sido substituída pela visão dialética do modelo weberiano com a criação de novos instrumentos de gestão; ou seja, tanto a meritocracia e a clara distinção entre o público e o privado, quanto instrumentos gerenciais e democráticos são primordiais para enfrentar os problemas do mundo contemporâneo (ABRUCIO, 2007).

Não obstante, de acordo ainda com o autor supramencionado, a reforma do aparelho do Estado enfrentou um problema estrutural: o sistema político tem total interesse na burocracia pública e em sua profissionalização. Criação de indicadores e metas são ações que reduziriam a interferência política na distribuição de cargos e verbas pública.

Por fim, a Reforma do Aparelho do Estado não teve força para realizar uma reforma totalmente ampla. O governo Collor causou desconfiança tanto na população quanto nos Congressistas, o que fez com que a Reforma não fosse tratada com tanta importância pelo núcleo central do governo. A resistência da equipe econômica também colocou obstáculos ao projeto de reforma, o que não possibilitou o caráter amplo e contínuo do processo (ABRUCIO, 2007).

1.3.4.4 Estado no século XXI

Para este trabalho, é considerado o Estado no século XXI, mais precisamente o governo iniciado em 2003 com Luís Inácio Lula da Silva. De acordo com Gaetani (2003), neste governo houve em relação à gestão pública uma "policização", termo de acordo com o autor derivado de *policy* – política pública, com "ênfase na estruturação e no projeto de ações em termos de categorias de elaboração de políticas públicas dentro do contexto de uma perspectiva processual" (p. 104-105).

Abrucio (2007) complementa ao afirmar que o compromisso declarado pelo governo Lula foi aumentar a efetivação das políticas públicas em especial as políticas sociais, sem prejuízo do ajuste fiscal.

Abrucio (2007) esclarece que o governo Lula deu continuidade em avanços iniciados na gestão anterior, como reforçar algumas carreiras públicas; no governo eletrônico, obteve grandes avanços e na institucionalização dada à Controladoria Geral da União, que atua no combate da ineficiência e à corrupção. No campo do planejamento houve grandes avanços numa tentativa não tanto exitosa no plano federal, quanto ocorreu em administrações municipais de uma democracia participativa referente à discussão do PPA (plano plurianual).

Apesar da crise política de 2005 e do loteamento de cargos públicos, inclusive na administração direta e dos fundos de pensão para vários partidos da base aliada, este governo deixou como grande legado positivo nos avanços dos mecanismos de controle da corrupção com destaque para a Polícia Federal e a Controladoria Geral da União. O governo não conseguiu estabelecer uma agenda de reformas, inclusive por não tratá-lo como assunto de pauta principal, o que é um erro para um governo que declara como tema-chave a efetivação das políticas públicas. (ABRUCIO, 2007).

Outros dois pontos importantes que cabe destacar na gestão da primeira década do século XXI foram a criação de programas com objetivo de modernização da administração pública em instâncias subnacionais, com destaque no nível estadual e a criação do Conselho de Desenvolvimento Econômico e Social (CDES), mais conhecido como "Conselhão" (idem).

Os programas de modernização da administração pública não são pioneiros, entretanto existiram anteriormente programas de modernização para melhoria da administração fiscal e aumento da arrecadação, estes se diferenciam dos anteriores por terem sua temática na gestão pública. São exemplos o PNAGE (Programa Nacional de Apoio à Modernização da Gestão e do Planejamento dos Estados e do Distrito Federal) e o PROMOEX (Programa de Modernização e Controle Externo dos Estados e Municípios Brasileiros) (ABRUCIO, 2007).

O CDES não obteve o resultado esperado influenciando diretamente a orientação das políticas públicas. Este se comportou muito mais como recebedor de sugestões da sociedade do que de criação de uma rede juntamente com os setores sociais para trabalhar o fortalecimento de agenda reformista (idem).

O autor supramencionado considera que o governo de Lula colheu bons resultados em certas áreas específicas de políticas públicas e que isso se deveu a uma boa estratégia de gestão, com destaque especial para o Ministério do Desenvolvimento Social e Combate à Fome, na área social, onde esses bons resultados o autor atribuiu ao conjunto de técnicos competentes e à estratégia de monitoramento bem formulada.

Porém Abrucio (2007) chama a atenção para a fragmentação e experiências isoladas de políticas públicas, ressaltando que “mais uma vez, volta-se à questão-chave dos últimos 20 anos: a falta de uma visão integrada e de longo prazo para a gestão pública brasileira” (p. 79).

Do ponto de vista organizacional, durante a predominância do movimento da Nova Gestão Pública desde a década de 1980 nos EUA e Europa e no Brasil, a partir da década de 1990, abordagens metodológicas surgiram, algumas como crítica à Nova Gestão Pública; outras, como abordagens alternativas.

Os Professores Ladislau Dowbor, Dowbor (2001) e Fernando Guilherme Tenório, Tenório (2002); (2005), propõem a gestão social, uma alternativa à gestão gerencial proposta pela Nova Gestão Pública e também ao planejamento para o desenvolvimento das décadas de 1960 e 1970.

Dowbor (2001) propõe a gestão social sob o aspecto da valorização da dimensão social no desenvolvimento e da articulação entre o governo, mercado e o terceiro setor e destaca a importância da gestão social atrelada à descentralização administrativa, como forma de integrar e articular os diversos atores sociais. Tenório (2002) já entende a gestão social em contraposição à gestão tecnoburocrática, com

ampla participação social no processo decisório por meio dos atores sociais locais, enfatizando a necessidade de deslocamento de eixo de decisão para o local.

Sob a influência de Fernando Tenório, De Paula (2005a) propõe uma administração societal, que como a própria autora define está entre o gerencialismo proposto da Nova Gestão Pública e a proposta de gestão social de Dowbor e Tenório, apresentada no quadro abaixo:

Quadro 8 - Quadro Comparativo da Administração Gerencial e da Administração Societal

	ADMINISTRAÇÃO PÚBLICA GERENCIAL	ADMINISTRAÇÃO PÚBLICA SOCIETAL
Origem	Movimento internacional pela reforma do Estado, que se iniciou nos anos 1980 e se baseia principalmente nos modelos inglês e estadunidense	Movimentos sociais brasileiros, que tiveram início nos anos 1960 e desdobramentos nas três décadas seguintes
Projeto político	Enfatiza a eficiência administrativa e se baseia no ajuste estrutural, nas recomendações dos organismos multilaterais internacionais e no movimento gerencialista.	Enfatiza a participação social e procura estruturar um projeto político que repense o modelo de desenvolvimento brasileiro, a estrutura do aparelho de Estado e o paradigma de gestão.
Dimensões estruturais enfatizadas na gestão	Dimensões econômico-financeira e institucional-administrativa	Dimensão sociopolítica
Organização administrativa do aparelho do Estado	Separação entre as atividades exclusivas e não-exclusivas do Estado nos três níveis governamentais	Não há uma proposta para a organização do aparelho do Estado e enfatiza iniciativas locais de organização e gestão pública
Abertura das instituições políticas à participação social	Participativo no nível do discurso, mas centralizador no que se refere ao processo decisório, à organização das instituições políticas e à construção de canais de participação popular	Participativo no nível das instituições, enfatizando a elaboração de estruturas e canais que viabilizem a participação popular
Abordagem de gestão	Gerencialismo: enfatiza a adaptação das recomendações gerencialistas para o setor público	Gestão social: enfatiza a elaboração de experiências de gestão focalizadas nas demandas do público-alvo, incluindo questões culturais e participativas

Fonte: DE PAULA, 2005b, p. 41

Martins (2005) propõe uma Nova Administração para o Desenvolvimento, com uma nova visão de planejamento e dimensão territorial, que será trabalhado em tópico seguinte, numa concepção de revitalização do Estado, por meio da apropriação do estado da arte da Nova Gestão Pública.

Denhardt (2012, p. 254), em proposta alternativa ao modelo gerencial orientado pela Nova Gestão Pública propõe Novo Serviço Público. Esta proposta baseia-se “na teoria política democrática [...] e em abordagens alternativas à gestão

e ao design organizacional, que procedem de uma tradição mais humanística na teoria da administração pública" e esclarece que, no tocante à teoria política democrática, a grande influência está na conexão entre os cidadãos e o governo.

Secchi (2009); Smith (2010) e Denhardt (2012) abordam a proposta da Governança Pública, que pode ser entendida como um modelo horizontalizado de relações de poder e de decisão entre atores públicos e privados na elaboração de políticas públicas, num resgate da política dentro da Administração Pública.

Conforme enuncia Secchi (2009), a ideia de governança está pautada em ideais neoliberais por entender a incapacidade do Estado em lidar com problemas coletivos e também pauta-se na administração pública gerencial, com foco muito mais no processo do que nos resultados.

Já Denhardt (2012) defende a ideia de que em algumas situações nem governo, nem mercado conseguem dar conta dos problemas dos cidadãos por serem muito complexos e que as decisões e a implementação das políticas públicas estão envoltas por redes de atores cada qual com seus interesses, recursos e expertises.

Secchi (2009) propõe o que pode ser observado por meio do quadro abaixo: uma análise dos tipos de modelos organizacionais pertinentes ao setor público.

Quadro 9 – Características Básicas dos modelos organizacionais do Setor Público

Característica	Burocracia	APG e GE	Governança Pública
Função sistêmica	Homeostase	Homeostase	Homeostase
Relação sistêmica com o ambiente	Fechado	Aberto	Aberto
Distinção entre política e administração	Separados	Trabalhando juntos sob comando político	Distinção superada
Funções administrativas enfatizadas	Controle e organização	Controle e planejamento	Controle e coordenação
Discricionariedade administrativa	Baixa	Alta	n.a.*
Cidadão	*Usuário*	*Cliente*	*Parceiro*

* A GP dedica pouca atenção a assuntos organizacionais internos tais como autonomia dos gestores, descentralização vertical ou administrativa.

Fonte: SECCHI, 2009, p. 364

Secchi (2009) explica que ao analisar empiricamente uma organização pública é mais prudente falarmos em processo cumulativo de mudanças e práticas de valores, porque numa mesma organização é possível encontrar fragmentos de burocracia, administração gerencial e governança pública.

No próximo tópico será abordado o papel do estado perante a sociedade.

1.3.5 O Papel do Estado

Desde a constituição dos Estados Nacionais, o comportamento, o papel e as funções definidas e assumidas pelos Estados foram das mais diversas, influenciados principalmente pelo contexto macroeconômico – influência externa e o conjunto de forças políticas e econômicas que o compõe – influência interna.

A influência externa relaciona-se ao grau e tipo de intervenção na sociedade do Estado, num comportamento mais regulador ou interventor na sociedade. Já a influência interna refere-se às relações de poder de uma sociedade, como estas forças se relacionam e como o poder é exercido.

Pode-se entender qual é o papel do Estado, as funções que lhe cabem como responsabilidade; entretanto, é mister citar suas formas de composição referente aos processos decisórios e atuação na sociedade.

Ainda existem em algumas localidades formas políticas de exercício de poder longe de serem democráticas e que ainda se configuram como o corporativismo, os mandonismos locais, o famoso coronelismo e ainda o populismo que são formas de exercício de poder que podem ser encontrados na forma de atuação do Estado (DI GIOVANNI, 2009).

Algumas correntes teóricas discutem a atuação do Estado como a visão do pluralismo onde o Estado implementa as diversas decisões tomadas pelos grupos de interesses, a corrente teórica do elitismo onde as decisões são tomadas pelas pessoas que estão no poder e as correntes estruturalistas e funcionalistas que entendem que o Estado serve aos interesses de determinadas classes sociais (DI GIOVANNI, 2009).

Existe outra corrente que possui uma visão da autonomia relativa do Estado, a qual defende que o Estado está permeado pelas diversas influências internas e externas, porém com certo grau de autonomia para atuação e que, apesar de todas as influências, são as instituições governamentais que governam a sociedade, tornando suas funções complexas (SOUZA, 2006b).

Di Giovanni (2009) nos explica que, no período entre o final da segunda guerra mundial e a contemporaneidade, deu-se o processo de consolidação das democracias no ocidente e o Estado democrático passa a não ser mais visto como aquele que garante os mecanismos de representação social como direito a voto e participação igualitária de classes, "mas também aquele que revela uma forte capacidade de resposta (*responsiveness)* às demandas da sociedade" (p. 12).

O autor supramencionado complementa que o século XX foi o século dos direitos como definido por Eric Hobsbawn, onde foram consolidados os "direitos de cidadania em sua plenitude, ao mesmo tempo em que passam a ser percebidos e entendidos, no conjunto da sociedade como *jus*, como algo que legitimamente pertence a alguém" (p.13) e que ocorreu a "revolução das expectativas" caracterizada por Daniel Bell, na qual

> os diversos grupos sociais, instituições ou mesmo indivíduos investidos no papel de atores sociais, progressivamente mais conscientes de suas necessidades e carências, passam a agir politicamente, de forma às vezes mais, às vezes menos organizada, a partir de um binômio direito/demanda, que pressupõe sempre a ação do Estado (DI GIOVANNI, 2009, p. 14).

Di Giovanni (2009) esclarece que, no decorrer dos anos, as formas de relação com o Estado se modificaram paulatinamente, num processo de institucionalização de regras e padrões nos processos decisórios mais tradicionais para uma forma contemporânea de exercício de poder.

Demo (1996) ressalta ainda que duas competências são primordiais ao papel do Estado, sendo elas o planejamento para o desenvolvimento e a garantia dos direitos dos cidadãos. Quanto ao planejamento para o desenvolvimento o grande desafio é o crescimento da economia na mesma proporção da criação de postos de emprego e renda e uma maior e melhor distribuição de renda.

Já quanto à garantia dos direitos dos cidadãos, cabe ao Estado garantir e resguardar os direitos dos cidadãos, principalmente dos grupos que não

podem se autossustentar ou que não deveriam fazê-lo, como é o caso de crianças, idosos e inválidos, dentre outros grupos (DEMO, 1996).

O autor supracitado complementa o entendimento sobre o papel do Estado ao afirmar que cabe a este “uma função serviçal ou ministerial” (p. 30), como instância e instrumento da sociedade, sendo um espaço estratégico de possibilidade de propiciar um ambiente equalizador de oportunidades públicas a uma localidade, sendo que “O Estado serve à sociedade não por vocação, mas por pressão, de baixo para cima” (p. 33) e complementa que, quanto maior for a desorganização da sociedade, maior serão os desmandos, abusos de poder e atendimento aos interesses privados em detrimento dos interesses públicos.

Ao papel do Estado está a Proteção Social que pode ser entendida como o conjunto de garantias de recursos e serviços sociais que o Estado deve proporcionar aos cidadãos devido aos riscos e exclusões causadas pela sociedade capitalista, numa concepção ampliada e difundida como o Estado do Bem Estar Social ou *Welfare State,* uma vez que a “proteção social é componente de desenvolvimento social, através da eficiência e efetividade de sua rede de serviços e benefícios, ou seja, devido a sua vantagem institucional comparativa” (s/n). Os autores afirmam que a proteção social está proposta como Amartya Sen, nas liberdades fundamentais por meio das oportunidades sociais e segurança protetora (ANDRADE e ZIMMERMANN, 2008).

Já a Organização Internacional do Trabalho (OIT) define proteção social em três grandes categorias: a seguridade social, a assistência social e a regulamentação do mercado de trabalho (BARRIENTOS, 2010).

De acordo com o autor acima citado, compõe a seguridade social os programas “de proteção contra as contingências de vida como a maternidade e a velhice, ou contingências relacionadas ao trabalho, como desemprego ou doença” (p. 280) e sua fonte de financiamento são as contribuições dos trabalhadores e empregadores.

Nesse sentido, a assistência social tem como principal incumbência apoio às pessoas em situação de pobreza e seu financiamento é feito por meio dos impostos, já a regulamentação do mercado de trabalho tem como função a garantia de padrões mínimos para o trabalho, do direito de organização e de voz.

Barrientos (2010) esclarece que na última década, ao analisar os países em desenvolvimento o foco da proteção social tem sido a assistência social

essencialmente na redução da pobreza e da vulnerabilidade “em resposta à liberalização do mercado de trabalho, que limita o alcance da seguridade social” (p. 280).

A seguridade social no Brasil está definida nos termos do artigo 194 da Constituição Federal de 1988, Brasil (1988), como “um conjunto integrado de ações de iniciativas dos Poderes Públicos e da sociedade civil, destinadas a assegurar os direitos relativos à saúde, a previdência e assistência social”.

A saúde definida no artigo 196 é dever do Estado e direito de todos, com garantia de acesso universal e igualitário para todos os cidadãos na sua promoção, proteção e recuperação (BRASIL, 1988).

No caso da previdência social, definida no artigo 201 da Constituição Federal de 1988, Brasil (1988), esta se apresenta “sob a forma de regime geral, de caráter contributivo e de filiação obrigatória, observados os critérios que preservem o equilíbrio financeiro e atuarial”. A seguridade social refere-se à população de trabalhadores formais, que possuam vínculos trabalhistas nos termos da lei e com o chamado registro de contrato de trabalho.

Já no tocante à assistência social definida no artigo 203 da Constituição Federal de 1988, Brasil (1988), esta será de caráter universal, independente de contribuição e possuiu como objetivos:

> I – a proteção à família, à maternidade, à infância, à adolescência e à velhice;
> II – o amparo às crianças e adolescentes ao mercado de trabalho;
> III – a promoção da integração ao mercado de trabalho;
> IV – a habilitação e reabilitação de pessoas portadoras de deficiência e a promoção de sua integração à vida comunitária;
> V – a garantia de um salário mínimo de benefício mensal à pessoa portadora de deficiência e ao idoso que comprovem não possuir meios para prover à própria manutenção ou de tê-la provida por sua família, conforme dispuser a lei.

Ao item V a que se refere a garantia de um salário mínimo, a Política Nacional da Assistência Social definiu como Benefício de Prestação Continuada (BPC).

1.3.6 A importância da Administração Pública para o Desenvolvimento

Nos itens anteriores referidos ao Estado, foi apresentado um resumo sobre a estrutura do Estado da configuração Patrimonialista a estrutura do Estado no Século XXI. Quanto ao objetivo da Administração Pública, desde a década de1930 até o início da década de 1980, período de aproximadamente cinqüenta anos, o objetivo maior foi o desenvolvimento do país, por meio de um processo de urbanização e industrialização.

Martins (2005) explica que no início da década de 1980 surgiram prescrições sobre como deveria ser a estrutura institucional do Estado e quais as medidas a serem seguidas para alcançar o desenvolvimento e como deveriam ser realizadas estas medidas. O autor elucida que

> Os anos 1980 representaram a decadência da velha administração para o desenvolvimento. Além das flagrantes disfuncionalidades da burocracia ortodoxa, esmorecia a idéia de que cabia no Estado papel central na promoção do desenvolvimento. Os anos 1980 e 90 não produziram uma nova Administração para o Desenvolvimento, mas um modelo de "Administração para o Ajuste Fiscal", baseado na crença de que o desenvolvimento requeria a retirada do Estado e maior autonomia do mercado (p. 41).

Esse quadro culminou nas reformas realizadas nos diversos países desenvolvidos, com destaque para EUA e Inglaterra, além da Nova Zelândia e que, no Brasil, a Reforma do Estado se deu nos anos de 1990.

Para Martins (2005), a reforma do Estado de 1995 pode ser entendida como um paradigma de transformação institucional do caráter e papel do Estado e como as ações deveriam ser implantadas e que, de uma forma resumida, pode ser entendida com a apropriação do movimento denominado Nova Gestão Pública, nos pressupostos do Consenso de Washington.

Este pode ser entendido como o conjunto de políticas liberais para redirecionamento e reestruturação econômica dos países latino-americanos, políticas essas as quais os países deveriam se submeter e implantar em seus territórios para obtenção de financiamentos do Fundo Monetário Internacional, não de uma forma declarada, mas subentendida.

Martins (2005) complementa afirmando que o discurso vigente para a reforma do Estado estava assentado sobre dois pilares centrais: o neoliberalismo e o neoinstitucionalismo econômico.

A retomada da importância do tema desenvolvimento no século XXI principalmente por causa da crise econômica de 2008 que, para muitos intelectuais se igualou e para outros superou os efeitos da crise de 1929 numa outra visão de desenvolvimento de uma sociedade pós-industrial, onde o setor de serviços supera em muito o setor industrial que foi foco do desenvolvimento durante todo o século XX, sendo hoje responsável por dois terços das ocupações e do valor agregado nacional (POCHMANN, 2010).

Num resgate histórico sobre o desenvolvimento brasileiro, Pochmann (2010), entende que o desenvolvimento brasileiro se deu em etapas e que não se deu por uma via única de sucessões evolutivas, mas com várias oscilações complexas e imprevisíveis.

As etapas podem ser entendidas a partir do processo de acumulação capitalista, sendo elas: a) a longeva sociedade agrária até a República Velha (1500-1930); b) o período de construção urbano industrial compreendido entre a Revolução dos anos trinta até a crise da dívida externa (1981-1983) e num período que se inicia no final da primeira década do século XXI, já numa sociedade pós-industrial.

O autor citado anteriormente esclarece que o desenvolvimento brasileiro, devido ao fato de o país possuir dimensões continentais e grandes contrastes regionais apresenta o atraso em algumas áreas combinadas com o moderno em outras, e que a heterogeneidade econômica, social e territorial mantém a reprodução do subdesenvolvimento.

Durante o período compreendido entre os anos de 1930 e 1964, ocorreu o que ficou conhecido como “desenvolvimentismo”. Este conceito pode ser entendido como uma evolução do pensamento econômico brasileiro durante o período acima citado, caracterizado como uma ideologia, ou melhor, um projeto de superar a situação de subdesenvolvimento por meio de um projeto de industrialização, com forte acumulação de capital, porém o traço mais marcante é o forte apoio estatal (BIELCHOWSKY, 2009).

De acordo com o autor acima mencionado o “desenvolvimentismo” pode ser dividido em quatro grandes fases, sendo elas:

1) Nascimento do “desenvolvimentismo” – (1930-1945), período que se inicia a concepção baseada em quatro elementos ideológicos: o entendimento da necessidade e viabilidade de implantação de “um setor industrial integrado, capaz de produzir bens de capital para a produção de bens finais” (p. 47), a necessidade de instituição da acumulação de capitais financeiros para a viabilização da acumulação industrial referida, a necessidade de apoio estatal à iniciativa privada industrial nascente e por fim o nacionalismo econômico.

2) Maturação do “desenvolvimentismo” – (1945-1955) a fase de maturação do desenvolvimentismo pode ser melhor entendida como “de dois pontos de vista: o avanço na difusão das idéias desenvolvimentistas na literatura econômica e o dos avanços no conteúdo analítico das proposições” (BIELCHOWSKY, 2009, p. 48).

Possuiu três etapas que são necessárias de serem citadas: o liberalismo e a resistência desenvolvimentista na transição do pós-guerra (1945-1947), a maturação do desenvolvimentismo num contexto histórico favorável (1948-1952) e o ressurgimento liberal e a reafirmação desenvolvimentista (1953-1955) (BIELCHOWSKY, 2009).

3) Apogeu do “desenvolvimentismo” – (1956-1960), período compreendido pelo governo de Juscelino Kubistchek, “combinou uma relativa estabilidade política com um forte crescimento econômico e industrial, sob a clara definição de uma estratégia desenvolvimentista” (BIELCHOWSKY, 2009, p. 56), sob a coordenação do Conselho Nacional de Desenvolvimento criado no início do governo Kubistchek, que de acordo com o autor mencionado elaborou e coordenou “o que se considera mais importante instrumento de planificação da história do país, o Plano de Metas” (p. 56), com o jargão conhecido durante a campanha e todo o governo Kubistchek “50 anos em 5”.

4) Crise do “desenvolvimentismo” – (1961-1964), a crise do desenvolvimentismo “pode ser assim sintetizada: a reflexão econômica viu-se subordinada, sobretudo, a dois aspectos: os problemas estruturais de inflação e balanço de pagamentos e as “reformas de base”, com ênfase nas sociais” (BIELCHOWSKY, 2009, p. 58). O autor esclarece que, no início dos anos de 1960, principalmente no ano de 1963 o país atravessou grandes dificuldades financeiras combinadas com queda na produção e no emprego, onde o que se discutia no momento não era mais a estratégia da economia industrial que já estava

consolidada, mas de definir os novos rumos da economia brasileira que nasceu com grandes distorções principalmente sociais, com proposta de uma melhor distribuição de renda e de propriedade.

Na concepção de Bielchowsky (2009, p. 61), ao referir-se ao período denominado “desenvolvimentismo”, este afirma que a sociedade “não estava politicamente preparada para uma ideologia de capitalismo alternativo (reformista) pudesse difundir-se” porque devido às condições política e social da época, principalmente o “quadro institucional, estruturas de propriedade e dominação” (p. 61), a proposta desenvolvimentista deveria se limitar à concepção de industrialização pura, sem concepções de vanguarda quanto aos resultados desse processo.

Na década de 1970 agravou ainda mais o quadro da crise do desenvolvimentismo, devido às crises ocorridas nessa década o que culminou no declínio da administração para o Desenvolvimento na década de 1980, mas exatamente entre os anos de 1981 e 1983 com a crise da dívida externa.

Martins (2005) afirma que o século XXI trouxe de volta a discussão sobre o desenvolvimento e também o papel dos Estados na sua promoção. Complementa que “essa discussão ilumina o advento de uma mudança de paradigmas de transformação institucional do Estado e da administração pública, e acena para uma nova Administração para o Desenvolvimento” (p. 41).

Assim como Martins (2005) afirma sobre uma Nova Administração para o Desenvolvimento, Bonente e Almeida Filho (2007) afirmam que também existe uma Nova Economia do Desenvolvimento, com os desdobramentos da questão do desenvolvimento, principalmente quanto aos conceitos de Desenvolvimento Territorial e Desenvolvimento Local.

Bonente e Almeida Filho (2007) explicam que estamos diante de uma Nova Economia do Desenvolvimento, com traços diferentes daquela Economia do Desenvolvimento da década de 1960 que possuía a visão de desenvolvimento territorial, sendo este território os Estados-Nação, na proposta que o crescimento econômico e o desenvolvimento industrial, baseado em produção de massa trariam consigo o desenvolvimento social e político, buscando diminuir as desigualdades entre os países, onde muitos estavam construindo ainda suas bases industriais e seu mercado interno.

Essa Nova Economia do Desenvolvimento passa a ser discutida em múltiplas dimensões se compararmos com a primeira que possuiu caráter unidimensional, além do “ressurgimento da preocupação com desigualdade de renda e pobreza; cresce a preocupação com os evidentes danos ambientais da produção industrial e com a face territorial da desigualdade” (BONENTE e ALMEIDA FILHO, 2007, p. 49).

Assim, essas preocupações passaram a incorporar as bases teóricas das proposições do Banco Mundial, FMI, além dos modelos de crescimento endógenos, ao incorporarem variáveis como capital humano, capital social entre outros, como capital natural em suas funções de produção.

Já a CEPAL propõe maior ênfase à questões como equidade e sustentabilidade, o que pode ser percebido na publicação Transformação produtiva com equidade, marcando o pensamento Cepalino dos anos de 1990 (BONENTE e ALMEIDA FILHO, 2007).

A função e o poder do Estado-Nação se enfraquece devido a três fatores, conforme definem Bonente e Almeida Filho (2007, p. 48): o “fim” do Estado nação, a constituição dos espaços supranacionais e as agendas globais impostas pelos organismos multilaterais.

De acordo com os autores supracitados as dimensões do desenvolvimento local e territorial merecem destaque, porque primeiro a repercussão nos anos de 1990 e início dos anos 2000, mas principalmente devido às funções e papel do Estado.

Na concepção inicial do desenvolvimento a escala de preocupação era a Nacional, com o advento da globalização. O Estado-Nação passa por uma crise onde ele não tem força e é pequeno para fazer frente às grandes corporações e de acordo com o pensamento neoliberal passa a ter menos importância quanto ao desenvolvimento, por outro lado é grande e está longe da sociedade para atender às demandas locais, desta forma a escala local e territorial passam a ganhar força e atenção.

Bonente e Almeida Filho (2007) explicam que existem algumas divergências e convergências quanto aos conceitos, sendo que a divergência consiste no conceito de território, como uma delimitação de Estado, de poderes constituídos, quanto à convergência está se dá no conceito de local que “é uma

visão de diferentes atores (incluindo em algum grau, o Estado), porém nas perspectivas daqueles que estão situados num mesmo espaço" (p. 52).

A esses conceitos junta-se o conceito de escala ou ainda o conceito de estratégia transescalar, ou seja, para se pensar em desenvolvimento deve-se pensar em várias escalas, "isto porque, ao mesmo tempo em que pode ser interessante uma atuação mais forte dos governos na promoção do desenvolvimento de suas localidades, qualquer projeto econômico restrito apenas ao âmbito local está fadado ao fracasso" (BONENTE e ALMEIDA FILHO, 2007, p. 54).

Com a nova dinâmica imposta aos países e localidade, a segunda etapa proposta do desenvolvimento brasileiro por Pochmann (2010, p. 161) se inicia na primeira década do século XXI e se legitima na crise de 2008, onde uma nova fase de desenvolvimento necessita de retomada do capitalismo reorganizado baseado em aumento da partilha de hegemonia nacional do mundo para uma maior policentrismo, "na era da associação direta do ultramonopolista privado com o Estado supranacional e na revolução de base técnico-científica da produção e consumo sustentável ambientalmente"

Pochmann (2010) afirma que é necessário reposicionamento para o país conseguir tomar posição de líder sul-americano. Mundialmente ainda estamos na posição de liderados, porém com a possibilidade de impor um novo padrão de desenvolvimento "capaz de fazer avançar as forças produtivas em condições ambientalmente sustentáveis e socialmente justas na repartição de oportunidades educacionais e de riqueza gerada" (p. 164), principalmente por meio de negócios no mercado sul-americano.

Entretanto para que isso ocorra é necessário investir no "financiamento da infraestrutura suprarregional, de produção e difusão tecnológica e de defesa nacional" (p. 165), para poder tornar-se líder regional sul-americano.

Internamente, o país necessita de atenção a quatro principais questões, de acordo com Pochmann (2010): 1) a atenção às mudanças demográficas nacionais, 2) a complexidade da questão social e também com a utilização dos avanços tecnológicos para a produção sustentável, 3) Situação regional brasileira respeitando as diversidades, 4) o Reposicionamento brasileiro nos setores produtivos e educacional.

Para a questão das mudanças demográficas nacionais, Januzzi e Pasquali (1998); Pochmann (2010) chamam a atenção para a nova estrutura

demográfica da população brasileira que indica a necessidade de pensar em novas estruturas de políticas públicas, principalmente pelo envelhecimento da população juntamente com a predominância da população adulta existente.

Quanto à complexidade da questão social faz-se necessário maior eficiência e eficácia de políticas de segurança social, que possam resultar na "redefinição de ações e a horizontalização do conjunto das políticas de proteção (previdência, assistência e saúde), promoção (educação, cultura e trabalho) e infraestrutura (habitação, urbanismo e saneamento social)" (POCHMANN, 2010, p. 167), uma vez que, de acordo com o autor, um terço da população ainda não consegue acessar as políticas de proteção social.

Faz-se necessário romper com a visão setorial das políticas sociais, cada vez mais submetidas a "caixinhas" as ações setoriais para a visão de matricialidade e articulações intersetoriais (idem).

Referente à situação regional brasileira, houve grandes mudanças desde o período de industrialização e urbanização brasileira, onde oitenta por cento da população na primeira década do século XXI é considerada urbana e também pela participação dos pequenos e médios municípios na economia nacional, onde juntos alcançam praticamente sessenta por cento do PIB nacional, considerando o período compreendido entre os anos de 2002 e 2006 (POCHMANN, 2010).

A situação de urbanização brasileira pode ser evidenciada por meio da Figura 2, já a participação dos municípios pode ser evidenciada pela figura abaixo:

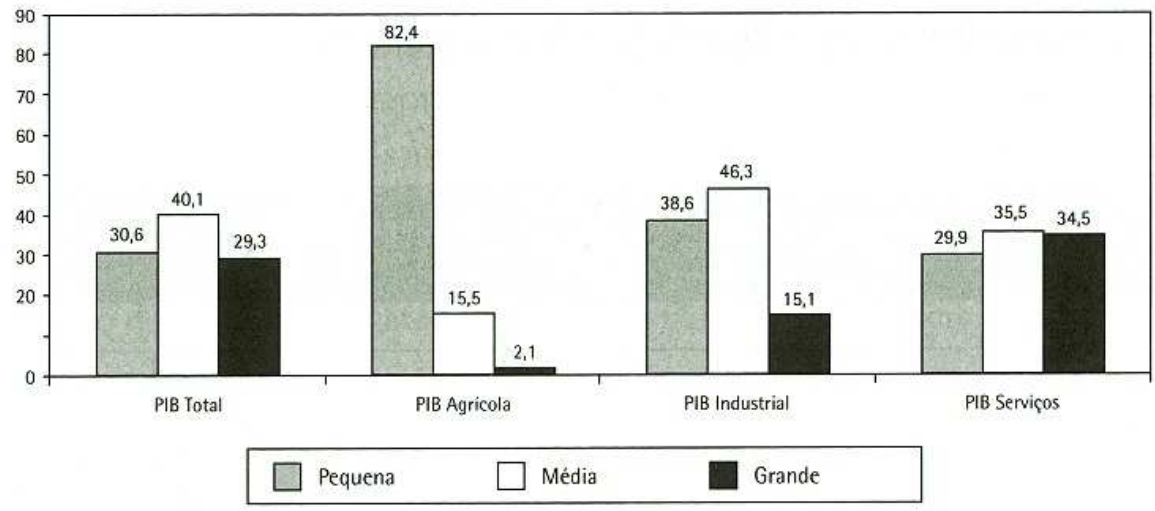

Gráfico 4 – Participação dos municípios no PIB Nacional
Fonte: POCHMANN, 2010, p. 171

O reposicionamento brasileiro nos setores produtivos e educacional se faz necessário, porque ao analisar dados recentes do ano de 2005 ao ano de 2008 os investimentos superaram o Produto Interno Bruto PIB, o que evidencia a retomada dos investimentos públicos e privados e o reposicionamento de recursos, o que leva a perceber "os esforços de deslocamento dos recursos alocados no circuito da financeirização da riqueza para o setor produtivo" (POCHMANN, 2010, p. 171) e a sociedade pós-industrial "que termina por colocar no conhecimento a principal posição de ativo estratégico em termos de geração de renda e riqueza" (idem, 173), dessa forma é necessário mudar a visão de Educação que predominou durante a sociedade industrial onde as crianças, adolescentes e jovens ingressavam nos estudos para conseguir um posto de trabalho, para as exigências da sociedade pós-industrial como definiu Pochmann (2010, p. 180) "estudo para a vida toda", não como opção, mas sim como uma imposição.

Para Martins (2005) com a retomada da importância da administração para o desenvolvimento estamos diante de uma nova fase, não de uma nova Reforma do Estado ou da Administração Pública, mas sim de uma Revitalização do Estado, onde "o paradigma emergente da revitalização do Estado constitui uma apropriação do estado da arte da Nova Gestão Pública, direcionado para o desenvolvimento de um modo mais consensual" (MARTINS, 2005, p. 47).

Cabe ressaltar no tocante à Nova Gestão Pública que o enfoque dado é o enfoque para o serviço público ou também conhecido como (*public service oriented*) e também que, nesse novo paradigma, a visão para com o Estado é de parte da solução e não mais como solução ou problema para o desenvolvimento.

No discurso da Revitalização do Estado há pelo menos três elementos principais: "1) a crise da Reforma do Estado, 2) a peculiaridade dos problemas de transformação institucional em países em desenvolvimento e 3) os requisitos de modelagem institucional contemporâneos" (MARTINS, 2005, p. 47-48).

Quanto à crise da Reforma do Estado, este causou alguns efeitos colaterais: na economia, para os países em desenvolvimento onde, ao adotarem o receituário imposto, suas possibilidades de investir e crescer praticamente desapareceram; na política, ao propor um padrão tendo como pressuposto instituições políticas consolidadas e nos países em desenvolvimento, muitas instituições iniciaram suas consolidações a partir da década de 1980; na sociedade, causou o aumento da pobreza e das desigualdades em escala global e nas

instituições, “o efeito colateral dos processos de redução do Estado foi o agravamento do déficit institucional, o enfraquecimento das instituições e a consequentemente diminuição da capacidade de governo” (MARTINS, 2005, p. 48).

Quadro 10 – Paradigmas de Transformação Institucional

	Reforma do Estado Apropriação peculiar da agenda da Nova Gestão Pública, e reformas na linha do Consenso de Washington, em países em desenvolvimento	**Revitalização do Estado** Estado da arte da agenda da Nova Gestão Pública direcionada ao desenvolvimento, com processo participativo de construção de consenso
Conteúdo	▪ O Estado como problema ▪ Orientação fiscal (eficiência e controle) ▪ Agenda negativa	▪ O Estado como solução ▪ Orientação para o desenvolvimento (eficácia e efetividade) ▪ Agenda positiva
Processo	▪ Soluções em busca de problemas ▪ Resultados rápidos ▪ Baixa participação	▪ Problemas em busca de soluções ▪ Resultados sustentáveis ▪ Alta participação

Fonte: MARTINS, 2005, p. 43.

O autor mencionado anteriormente esclarece que o paradigma da revitalização do Estado rompe com a ideia de desenvolvimento fruto da industrialização e livre iniciativa, mas como “efeito mensurado de incremento sustentável de bem-estar geral, em termos de desenvolvimento humano e com responsabilidade ambiental” (idem).

Referindo-se às peculiaridades de transformação dos países em desenvolvimento, Martins (2005) esclarece que o ajuste proposto em países que ainda não possuíam instituições consolidadas levou entre outros problemas a uma maior fragmentação institucional onde acabou por gerar o que o autor chamou de não-Estado, entendido aqui como: “os guetos, as favelas, as hordas tribais, as guerrilhas e o terrorismo, etc. No mundo emergente, à crise do Estado soma-se a crise gerada pelo não-Estado” (p.50).

Quanto aos requisitos de desenho institucional contemporâneo, é necessário buscar a governança social, numa forma de entendimento do Estado-rede que somente pode se alcançada no estabelecimento de diálogo e negociações entre o Estado, o mercado, e o terceiro setor, entendendo que cada um dos atores

sociais citados possuem limitações e vantagens comparativas que podem ser entendidas da seguinte forma:

> O Estado promove eqüidade, mas é menos eficiente. Enfraquecê-lo em detrimento das demais esferas pode levar à baixa capacidade de governo; fortalecê-lo pode levar ao estatismo dirigista e formas autoritárias perversas. O mercado é virtuoso em eficiência, mas insensível em eqüidade. Enfraquecê-lo em detrimento das demais esferas pode levar à ineficiência e à perda de competitividade; fortalecê-lo pode levar a formas perversas de "mercado livre", concentração e "capitalismo selvagem". O terceiro setor é virtuoso porque é o domínio do valor, da causa, provendo meio de expressão de iniciativas comunitárias e cidadãs essenciais à afirmação da identidade cívica, mas sua natureza não é a regra de direito. Fortalecê-lo em detrimento das demais esferas pode gerar formas anômicas de atuação paroquial ou formas perversas de comunitarismo excessivo; enfraquecê-lo pode levar ao negligenciamento de comunidades e identidades (MARTINS, 2005, p. 50-51).

De acordo com a proposta é necessário um estado que está enraizado na sociedade, não apenas respondendo às demandas, mas promovendo ações conjuntas com a sociedade civil, também sendo um elemento concertador, ativador e também direcionador tanto da sociedade civil quanto do mercado no que se refere ao desenvolvimento (MARTINS, 2005).

A Administração para o Desenvolvimento proposta pelo autor supra mencionado está pautada em algumas ações extremamente difíceis e desafiadoras, como: formulação de estratégias efetivas de desenvolvimento, elaboração de planos de desenvolvimento, concepção de modelos de gestão por resultados e o alinhamento das organizações aos resultados estabelecidos, além de ser "necessário que esse roteiro sintético seja desenvolvido e implementado de forma integrada e coerente" (MARTINS, 2005, p. 52).

A formulação de estratégias de desenvolvimento deve pautar-se na que se deseja para o futuro, entendendo que é necessário essa administração pautar-se em um modelo de governança, incluindo os atores sociais para essa definição de que futuro se pretende construir.

A necessidade de planos de desenvolvimento perpassa inicialmente pela reinvenção do planejamento governamental, onde deve-se pautar em "elementos programáticos dinâmicos, sujeitos e abertos a reformulações contínuas nas suas diversas fases lógicas (elaboração, implementação e avaliação" (MARTINS, 2005, p. 52), de forma integrada às diversas dimensões da vida social, tais como as dimensões econômicas, tecnológicas, meio ambiente, produção e as

condições sociais vigentes e também às dimensões territoriais nas visões do macro, meso e micro. Todo esse aspecto do planejamento deve se sustentar nas mobilizações e participação buscando a atuação em rede, levando à politização do processo de planejamento.

Quanto à gestão por resultados, se desenvolve por meio do desdobramento dos planos de desenvolvimento em políticas, programas e consequentemente em projetos e ações. O grande desafio a esse tipo de gestão é a "busca do elo perdido entre o terreno do planejamento, a partir do desenho de programas, e o terreno das organizações, onde – em última análise – os resultados se produzem" (MARTINS, 2005, p. 53), sendo de primordial importância essa questão devido aos programas não se executarem sem as organizações e estas normalmente não são orientadas por resultados. De acordo com o autor mencionado:

> Construir o nexo entre programas e organizações implica o mapeamento fino das complexas teias de relações entre programas e organizações (ou a definição de quais estruturas suportam a implementação de tais programas, de como estabelecer coerência e coordenação entre diferentes estruturas no âmbito de um mesmo programa, de como comprometer as estruturas etc.). A chave da organicidade e da flexibilidade do modelo de gestão por programas está nesse intrincado relacionamento 'programas-organizações' (fins e meios) (p. 53).

Os planos de gestão na concepção do autor supramencionado são elementos que irão traduzir os objetivos presentes nos planos de desenvolvimento por meio de desdobramentos em programas a resultados reais e concretos, devido a ter como função o alinhamento das organizações para atingir os resultados previstos.

Para êxito, impõe instrumentos e organização de uma estrutura que busque a integração numa perspectiva horizontal – integração e alinhamento das organizações e também na perspectiva vertical – que busque a integração dos sistemas de gestão presentes e também atividades de suporte, tais como: suprimentos, recursos humanos, dentre outras.

Dessa forma, para que as organizações públicas se estruturem para o desenvolvimento será necessário "reorientações de estratégias, estruturas, processos, pessoas e sistemas de informação vitais para o alcance dos objetivos de desenvolvimento, em bases eficientes" (MARTINS, 2005, p. 53).

Na contemporaneidade, em todos os avanços ocorridos nas mais diversas formas de gestão, as Tecnologias de informação e Comunicação (TIC) tiveram um papel fundamental quanto à possibilidade de acesso a uma quantidade jamais imaginada de informações e cenários para tomada de decisão, desta forma no próximo tópico será abordada a utilização das TICs na Administração Pública.

1.3.7 A utilização das Tecnologias de Informação e Comunicação – (TIC) na Administração Pública

As Tecnologias da Informação e Comunicação (TIC), na contemporaneidade, estão permeando todos os ambientes do cotidiano das pessoas, das organizações e possibilitando o aumento da produtividade de uma forma nunca vista.

O termo tecnologia da informação e comunicação no decorrer dos anos possuiu várias definições. Até o início dos anos 2000, o conceito mais difundido pela literatura a definia como os sistemas de informação, hardware, software, os sistemas de telecomunicações, a automação e recursos multimídia utilizados pelas diversas organizações para armazenamento, processamento, fornecimento de dados, informações e conhecimento (LAURINDO et al., 2001).

Já no final da primeira década do século XXI, incorpora-se a este conceito o recurso humano definido por Rezende (2007) como *peopleware* ou *humanware.* O autor explica que apesar de não fazer parte da tecnologia, sem ele a tecnologia não funcionaria ou não teria utilidade.

No Brasil, a partir dos anos de 1960, o governo federal começa a utilizar a informática e nesta mesma década são criados empresas e conselhos estaduais de informática, estruturas que na contemporaneidade perduram com outros nomes (DINIZ et al., 2009).

A utilização das tecnologias de informação e comunicação no Brasil pode ser dividida em três fases com foco nas aplicações desenvolvidas que podem ser classificadas da seguinte forma: 1° fase ou gestão interna (1970 a 1992); 2° fase fornecimento de serviços e informações ao cidadão (1993 a 1998); e 3° fase (a partir de 1999), com entrega de serviços pela internet aos cidadãos (DINIZ et al., 2009).

Alguns autores utilizam outra classificação apresentando quatro fases, sendo as três primeiras coincidentes, entretanto a terceira terminando no ano 2004 e uma quarta se iniciando em 2005 com foco no aprendizado, transparência, integração de gestão e ênfase na LRF (Lei da Responsabilidade Fiscal).

A intensificação do uso das tecnologias da informação e comunicação se deu no âmbito do Plano Diretor de Reforma e Modernização do Aparelho do Estado (BRASIL, 1995), incorporando os princípios do movimento da Nova Gestão Pública, tais como: maior eficiência do governo, melhoria do desempenho, transparência, mecanismos de controle, prestação de contas entre outros, que viram nas tecnologias de informação uma forma de sua viabilização (DINIZ et al., 2009).

O autor acima mencionado explica que dois princípios nortearam a utilização das tecnologias da informação e comunicação: os requisitos legais com ênfase aos advindos da Lei da Responsabilidade Fiscal e uma melhor forma de prestação de serviços e relacionamento com os cidadãos.

Rezende (2007) informa que as TICs vêm sendo utilizadas em várias áreas da gestão pública, tais como em gestão de pessoas, na criação de indicadores e informações para auxiliarem no processo de tomada de decisão, na integração dos sistemas de planejamento, na gestão orçamentária, no processo da transparência pública e controle social, na gestão de programas e projetos, entre outras áreas.

Um conceito muito difundido nas duas últimas décadas e presente na contemporaneidade é o governo eletrônico ou também conhecido como *e-gov*. Para De Laia et al. (2011), o conceito de *e-gov* pode ser entendido como a utilização das TICs para prestação de serviços à sociedade, melhoria da qualidade na prestação dos serviços e processos, ligado com os processos de Reforma do Estado ocorridos nos anos de 1990.

Diniz et al. (2009) esclarece que a expressão governo eletrônico criou maior popularidade e passou a ser disseminada na segunda metade da década de 1990, após a consolidação do *e-commerce* ou comércio eletrônico. Balbe (2010) explica que o governo eletrônico teve no início o foco no relacionamento com o cidadão, o que levou a criação da expressão *govern to citizen* “governo-cidadão” (G2C), porém os aprimoramentos até a contemporaneidade foram tantos que dissemina também os relacionamentos *govern to bussines* “governo-empresa” (G2B) e o conceito *govern to govern* “governo-governo” (G2G).

Diniz et al. (2009) informa que, no Brasil, o conceito de governo eletrônico se institucionaliza em 2000, com a criação do comitê executivo de Governo Eletrônico, avançando no ano de 2003 com a criação dos comitês técnicos de governo eletrônico e cria grande força com a criação do departamento de governo eletrônico. Diniz et al. (2009) relata que o *"bug do milênio"* foi um evento que levou à estruturação do programa de governo eletrônico no Brasil, que inicialmente foi coordenado pela Secretaria de Logística e Tecnologia da Informação (SLTI) do governo federal.

QUADRO 11 – Mapeamento das Aplicações de *e-government*

Abordagens de Administração Pública	Categorias de e-gov	Elementos de e-gov
Administrativa	e-serviço e-administração	e-serviço, e-comércio, e-administração, e-recursos humanos, e-licitações
Política	e-democracia	e-democracia, e-participação, e-voto, e-transparência
Legal	e-política pública	e-política pública, *e-governance*

Fonte: BALBE, 2010, p. 193

Balbe (2010) explica que o governo eletrônico pode envolver a abordagem administrativa, a política e a legal da administração pública, tendo cada uma dessas abordagens suas categorias de *e-gov* e também seus elementos.

O quadro abaixo apresenta anteriormente apresenta um resumo sobre as utilizações do governo eletrônico.

A situação contemporânea da utilização das TICs no âmbito dos governos estaduais, pode ser melhor compreendida por meio de pesquisa com as administrações estaduais realizada por De Laia et al. (2011), evidenciando que muito se avançou no aspecto da gestão principalmente nos aspectos orçamentário e financeiro com destaque para órgãos como Fazenda, Departamento Estadual de Trânsito (Detran), Educação e Junta Comercial.

Porém, a pesquisa revelou problemas de integração de dados e no trabalho intersetorial, ao demonstrar que ocorre "baixa interatividade, problemas na prestação de serviços quando estes envolvem mais de uma agência governamental

e necessidade de modernização do *back-office* para facilitar a informatização dos serviços e processos" (DE LAIA et al., p. 54).

Também não existe o planejamento de TIC, nem articulação orçamentária, o que fica a cargo de cada órgão específico, sujeitos às características institucionalizadas de cada órgão. Os autores evidenciam sobre o ambiente no âmbito dos governos estaduais que:

> As políticas de TIC dos governos estaduais carecem de institucionalização. É um desafio estabelecer diretrizes sólidas às ações nessa área. O e-governo caracteriza-se pela fragmentação de iniciativas e dificuldade de coordenação horizontal entre as diversas agências governamentais. As políticas de governo eletrônico dos governos estaduais não são fortes para interpor constrangimentos ao comportamento dos atores. Cada órgão planeja isoladamente, não gerencia TIC a partir de padrões para todo o estado e não há administração corporativa de dados. Se, num dado momento, esse desenho favoreceu a oferta de serviços à população pelos órgãos mais informatizados e/ou mais empreendedores, como secretarias da Fazenda ou Detrans, hoje interpõe barreiras à oferta de serviços integrados e transacionais. Perde-se a perspectiva de que há necessidade de interligação de processos e organizações para promover integração em rede. Os custos de se "permanecer como está" são menores do que os enfrentar os desafios de coordenar esforços. (p.55)

Apesar de todo esse aparato proporcionado pela tecnologia da informação e comunicação no nível do governo federal, a realidade dos municípios brasileiros não é a mesma, com exceção dos grandes centros, metrópoles e capitais.

Rezende (2007, p. 506) explica que "os constantes desafios sociais, financeiros e políticos nos municípios têm exigido dos seus gestores uma atuação mais competente para propiciar qualidade de vida adequada aos seus munícipes" e a participação social dos munícipes também é fator primordial para o bom andamento das ações públicas, uma vez que, com sua participação, é possível definir com maior precisão as áreas que receberão investimento ou demandas que são prioritárias, o que somente os dados disponíveis ao poder público não proporcionam esse grau de exatidão.

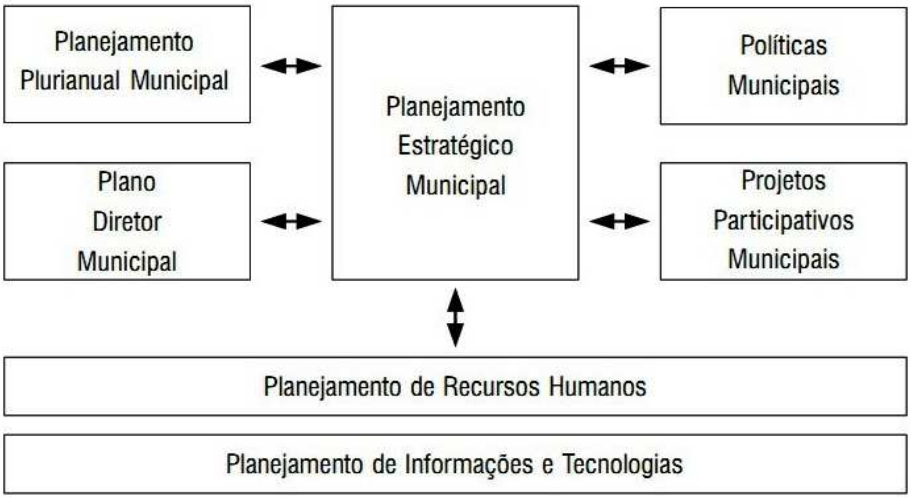

Figura 1 – Integração dos Planejamentos Municipais por meio do PETI
Fonte: REZENDE, 2005, p. 20

O autor defende a idéia de que a Tecnologia de Informação e Comunicação pode ser o diferencial para a gestão pública municipal por meio de alinhamento estratégico da tecnologia de informação ao planejamento e estrutura da gestão municipal.

Rezende (2005) propôs um modelo de Planejamento Estratégico da Tecnologia de Informação Municipal (PETI), entendendo o autor que possa levar à integração dos planejamentos municipais, tais como o Planejamento Plurianual (PPA), o Plano Diretor Municipal (PDM), o Planejamento Estratégico Municipal, as Políticas Municipais, os Projetos Participativos Municipais, o Planejamento de Recursos Humanos e o Planejamento da Tecnologia da Informação. A figura 10 apresenta a proposta de Rezende (2005).

No âmbito da Assistência Social, as TICs vêm sendo muito utilizadas para a gestão da Política Nacional de Assistência Social por meio da Rede SUAS, rede esta que pode ser definida como o sistema nacional de informação do Sistema Única da Assistência Social (SUAS). É de competência da Rede SUAS, a organização, produção, armazenamento, processamento e a disponibilização e disseminação dos dados, dando suporte ao financiamento e controle social do SUAS (COELHO Jr. et al., 2007).

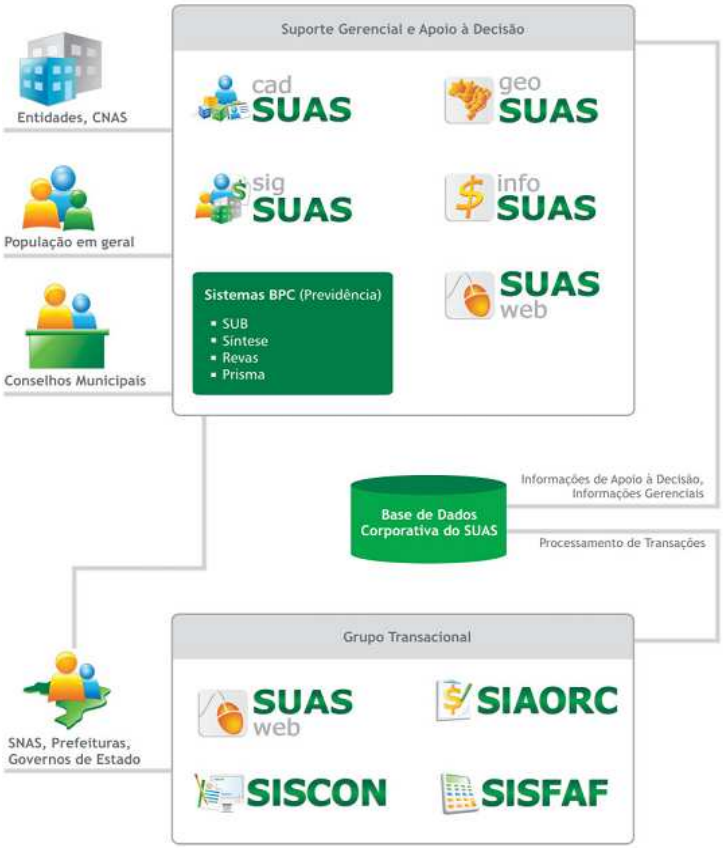

Figura 2 – Visão Geral da Rede SUAS

Fonte: COELHO Jr. et al. 2007, p. 98

De acordo com os autores esta rede é composta por ferramentas que realizam e disponibilizam o registro e os dados sobre repasse de recursos, acompanhamento e disponibilização de informações sobre programas, serviços e benefícios, informações sobre o gerenciamento de convênios, apoio e suporte à gestão orçamentária, entre outras funções com relacionadas à gestão do SUAS.

Toda a estrutura de TIC do Ministério do Desenvolvimento Social e Combate à Fome (MDSCF) é regida pela Política de Tecnologia de Informação do MDSCF que normatiza e regula toda dinâmica de estrutura de dados e sistemas de informação no âmbito do referido Ministério (RODRIGUES e LOPES, 2007).

A rede SUAS é composta por diversos sistemas de informação que podem ser visualizados de acordo com a figura abaixo:

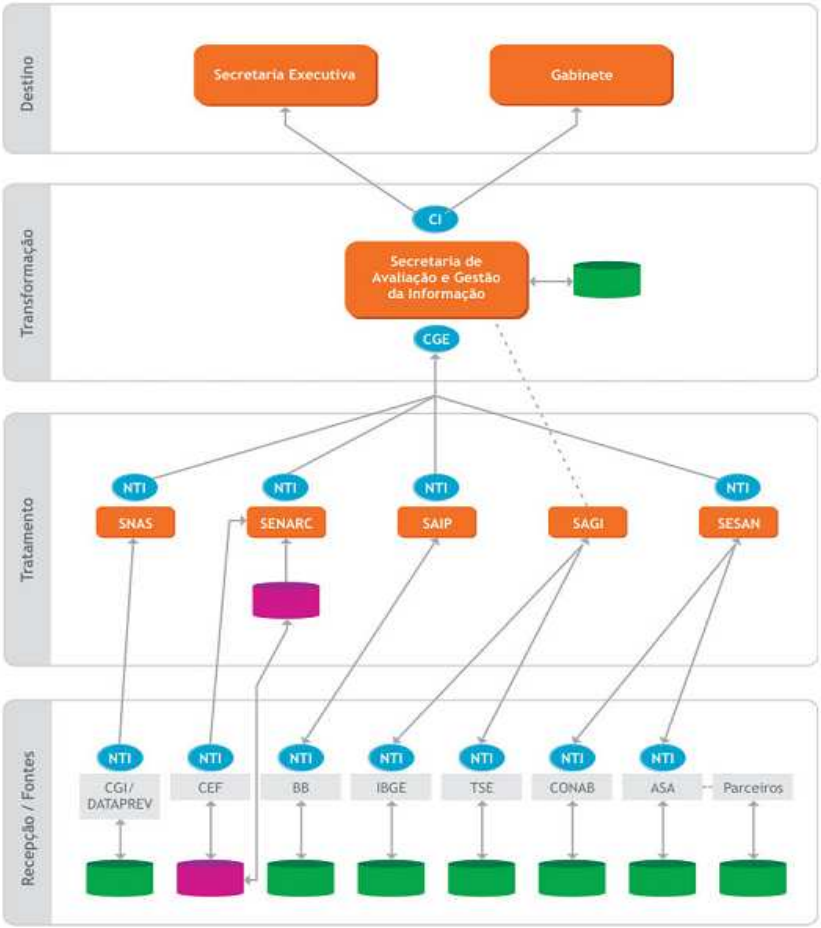

Figura 3 – Fluxo de dados e informações no MDSCF

Fonte: RODRIGUES, 2007, p. 42

No MDSCF, a Secretaria de Avaliação e Gestão da Informação (SAGI) criou uma Matriz de Informação Social (MIS) com o objetivo de monitoramento de informações de forma centralizada para geral a todos no MDSCF, com a proposta de disponibilizar às diversas Secretarias do MDSCF o acompanhamento de suas ações como também acesso a outras fontes de dados e informações que possam contribuir para a gestão das ações (RODRIGUES, 2007).

De acordo com a Figura 4, acima exposta, pode-se perceber que o MDSCF manipula um grande número de informações que podem auxiliar na gestão dos programas, projetos e ações, por meio de centralização de dados e criação de repositório central para disponibilização de informações para os diversos órgãos do Ministério (RODRIGUES, 2007).

Rodrigues (2007) afirma que, para melhor entendimento deste modelo, é necessário fazer a identificação e definição dos papéis envolvidos nesse processo.

Para tanto procurou definir os eixos de atuação que foram divididos em três grandes grupos, sendo eles: Assistência Social, Transferência de Renda Condicionada e Segurança Alimentar e Nutricional e também a definição dos papéis e as unidades organizacionais envolvidas sendo classificadas em: produtores de informação, transformador/processador, consumidor e armazenador, conforme o quadro abaixo.

Quadro 12 – Distribuição dos papéis nas unidades organizacionais

EIXOS DE ATUAÇÃO	PRODUTOR	TRANSFORMADOR / PROCESSADOR	CONSUMIDOR	ARMAZENAMENTO
Assistência Social	Prefeituras	MDS (SUAS)*	SNAS SAGI	CGI**/SPOA***
	Governos de Estado	MDS (SUAS)	SNAS SAGI	CGI/SPOA
	Organizações Parceiras	CNAS (SUAS)	SNAS	CGI/SPOA
Transferência de Renda Condicionada	Prefeituras	CEF	SENARC SAGI	SENARC SAGI
	Governos de Estado	SENARC	–	SENARC
	Organizações Parceiras	SENARC	–	SENARC
Segurança Alimentar e Nutricional	Prefeituras	SESAN	SESAN SAGI	SESAN****
	Governos de Estado	SESAN	SESAN SAGI	SESAN
	Organizações Parceiras	ASA CONAB	SESAN	SESAN

* SUAS - Sistema Único de Assistência Social (Rede SUAS)
**CGI - Coordenação Geral de Informática
***SPOA - Subsecretaria de Planejamento Orçamento e Administração
****SESAN - Secretaria Nacional de Segurança Alimentar e Nutricional
Fonte: RODRIGUES, 2007, p. 46

Ao analisar a estrutura de Tecnologia de Informação e Comunicação (TIC) criada e em operação no Ministério do Desenvolvimento Social e Combate à Fome, hoje é possível este órgão ter acesso a um número considerável de informações que auxiliam na tomada de decisões para que as elas não sejam tomadas de acordo com a experiência dos gestores e, sim, pautadas por informações que ajudarão em todas as etapas das políticas do MDSCF.

No âmbito do governo do estado de São Paulo, também existe uma estrutura de sistema de informação na área de assistência social, por meio da secretaria responsável pela área da Assistência Social no estado, a Secretaria de Desenvolvimento Social.

Na página da Secretaria de Desenvolvimento Social estão disponíveis três sistemas de gestão o Pró-Social, o Viva-Leite Sistema Plan e o PMAS*WEB.*

O Pró-Social segue a linha do Cadastro Único para Programas Sociais (CADÚNICO) do governo federal, no intuito de ser um cadastro unificado das pessoas em situação de risco ou vulnerabilidade social, que são atendidas por algum dos programas ou projetos do governo do estado de São Paulo (SÃO PAULO (Estado), 2012b).

O Viva-Leite Sistema Plan é um sistema de gestão do programa Viva-Leite do estado de São Paulo que fornece leite às famílias identificadas nos municípios, que necessitam de apoio no fornecimento desse item de necessidade básica a bebês e crianças (SÃO PAULO (Estado), 2012b).

Já o PMAS*WEB,* objeto de estudo dessa pesquisa que será abordado no capítulo 3, é um sistema de planejamento de ações na área da Assistência Social e também um instrumento de convênio entre o governo do Estado de São Paulo e os municípios que são co-financiados nas ações, projetos e programas no âmbito da Assistência Social.

2 PLANEJAMENTO GOVERNAMENTAL

2.1 ASPECTOS DO PLANEJAMENTO GOVERNAMENTAL

Desde o início do Estado Novo, com a criação do Departamento Administrativo do Serviço Público (DASP), mas principalmente durante as décadas de 1950 e 1960, no Brasil, ocorreu a elaboração de vários planos, período considerado do desenvolvimentismo nacional, sendo este o grande objetivo dos planos (BRAGA FILHO, 2004).

O quadro 14 apresenta, a partir de um esquema simplificado e de uma forma cronológica, a experiência brasileira de 1936 a 1991.

No início da década de 1980, os planejamentos governamentais juntamente com a Administração para o Desenvolvimento receberam várias críticas e atravessaram momentos de crise, devido principalmente às crises do petróleo, da dívida externa e da necessidade de ajustes, baseadas nos princípios do movimento da Nova Gestão Pública, que propôs a mudança da "Administração para o Desenvolvimento" para a uma "Administração para o Ajuste", entendendo que para o desenvolvimento nacional era necessário o "enxugamento" do Estado e maior autonomia do mercado (MARTINS, 2005).

Bromley (1982) explica que, de acordo com a experiência internacional, nas décadas de 1950 e 1960, ocorreram as elaborações dos planos de uma forma tecnocrática para o desenvolvimento, com planos altamente sofisticados. Porém, apesar de toda sofisticação aparente, os planejadores demonstraram por meio de seus planos "não ter completa compreensão de sua própria sociedade, nem habilidade para prever as tendências futuras ou os meios para assegurar a implantação de seus planos" (p. 123), o que foi motivo de várias críticas que, de acordo com Bustelo (1982), culminou na crise do planejamento naquele momento.

Apesar de todas as críticas pertinentes, na época, ao mau desempenho dos planos governamentais, Bromley (1982) entendeu que abolir o planejamento como proposto por alguns autores era fundamentalmente uma atitude errônea e imprudente. As críticas advindas referiam-se ao modelo tecnocrático, praticamente não participativo e neutro, acreditando-se que se poderia realizar sem levar em consideração variáveis políticas no aspecto.

Vários planos governamentais foram elaborados utilizando o modelo citado anteriormente, que podem ser melhor compreendidos por meio do quadro 13 apresentado a seguir.

Quadro 13 – Esquema Simplificado da experiência brasileira de planejamento – (1936-1991).

ANO	EVENTO
1936	Criação do DASP - Departamento Administrativo do Setor Público
1942	Missão Taub – preparação de um programa de investimentos de dez anos
1943	Missão Abbinck (Missão Técnica Americana) recomendações sobre o desenvolvimento setorial de transporte, combustíveis, têxteis e minérios, produtos químicos e educação
1942	Plano qüinqüenal de obras e reaparelhamento da defesa nacional
1943	Plano de obras
1946-50	Plano Salte
1949	Comissão Mista Brasil - Estados Unidos de Desenvolvimento (funcionou entre 1950 e 1953)
1952	Criação do BNDE – Banco Nacional do Desenvolvimento Econômico
1956	Criação do Conselho Nacional de Desenvolvimento durante o Governo Kubstichek
1957-60	Programa de Metas – formulado pelo BNDE e pelo Conselho Nacional de Desenvolvimento
1962	Plano Trienal – preparado por Celso Furtado: adicionou aos planos setoriais alguns elementos de formulação macroeconômica
1964	PAEG – Plano de Ação Econômica do Governo
1967-76	Plano Decenal de Desenvolvimento
1968-70	Plano Estratégico de Desenvolvimento (PED)
1970-71	Metas e Bases de Ação do Governo
1972-74	IPND – 1º Plano Nacional de Desenvolvimento
1975-79	IIPND – 2º Plano Nacional de Desenvolvimento
1980-85	IIIPND – 3º Plano Nacional de Desenvolvimento
1986-89	I - 1° Plano de Desenvolvimento da Nova República
1987-91	Plano de Ação governamental
1991	Início da Elaboração dos PPA - Plano Plurianual

Fonte: BRAGA FILHO, 2004 p. 16; MATOS, 2002.

Bromley (1982) também não concordava nem acreditava no modelo de planejamento utilizado e entendia planejamento como a busca para alcançar objetivos futuros, onde as transformações sociais fossem o resultado das decisões tomadas por alguns ou de preferência, por todos os habitantes da sociedade ou nação em questão. Já Kaplan (1982, p. 84) entende planejamento como

> um complexo de meios, mecanismos e processos sociais pelos quais os sujeitos, agentes, estruturas, comportamentos e movimentos que

> constituem a sociedade e contribuem para modificá-la e desenvovê-la são controlados de maneira consciente e integrados no conjunto total, de modo que seja possível esboçar, dominar e configurar seu futuro.

Bromley (1982) explica que deve se reconhecer que “um planejamento amplo e completo como era proposto assume os poderes divinos de onisciência, onipresença e onipotência, situação esta simplesmente impossível” (p. 124), e que o planejamento deve ser elaborado para um determinado período e para um número limitado de atividades.

No final da década de 1970 e início da década de 1980 o processo de planejamento passou por uma reestruturação, não no sentido do conceito que consistia na tentativa de alcançar objetivos futuros, mas a grande mudança se deu na profissionalização por meio da criação de organizações especializadas no planejamento e também na divisão do trabalho (BROMLEY, 1982).

O autor supracitado explica que, quanto à profissionalização, ocorre o perigo inerente ao que acontece em relação aos mestres e doutores, que por trás do profissionalismo e tecnocracia podem estar embutidas atitudes pretensiosas ou defesa de interesses de grupos. Referente à divisão do trabalho, se deu quanto a quem elaborava os planos e quem os executava, o que levou ao isolamento e muitas vezes à implantação inadequada.

A grande preocupação era o alcance das políticas distributivas de governo, o que naquele referido momento disseminou e expandiu os estudos referentes a assuntos como: “política e planejamento social, ao processo de desenvolvimento e o papel dos setores sociais, às variações de renda e de geração de emprego e, em geral, ao comportamento do setor público como agente distributivo” (BUSTELO, 1982, p. 133).

O autor citado anteriormente esclarece que a grande ênfase sempre foi a dimensão econômica dos processos, o que levou em grande medida a análises somente econômicas, principalmente em relação ao “custo-benefício”.

Neste contexto, a profissionalização do planejamento e a divisão do trabalho institucionalizaram uma visão de planejamento em sentido estreito, ou melhor, bitolado, de planejamento definido como *narrow planning,* tendo como grande problema um planejamento baseado em documentos, altamente tecnocrata e com raras formas de participação da sociedade em questão, recebendo denominações como “planejamento no papel”, no qual esse tipo e formato de

planejamento “é pura perda de tempo, dinheiro e pessoal, com tendência para adiar ou mesmo impedir mudanças ao invés de fomentá-las” (BROMLEY, 1982, p.126).

Ao analisar e verificar os problemas do *narrow planning* (planejamento estreito), o autor citado anteriormente propôs o *broad planning* (planejamento amplo) que pode ser observado de acordo com a Figura 4, apresentada a seguir.

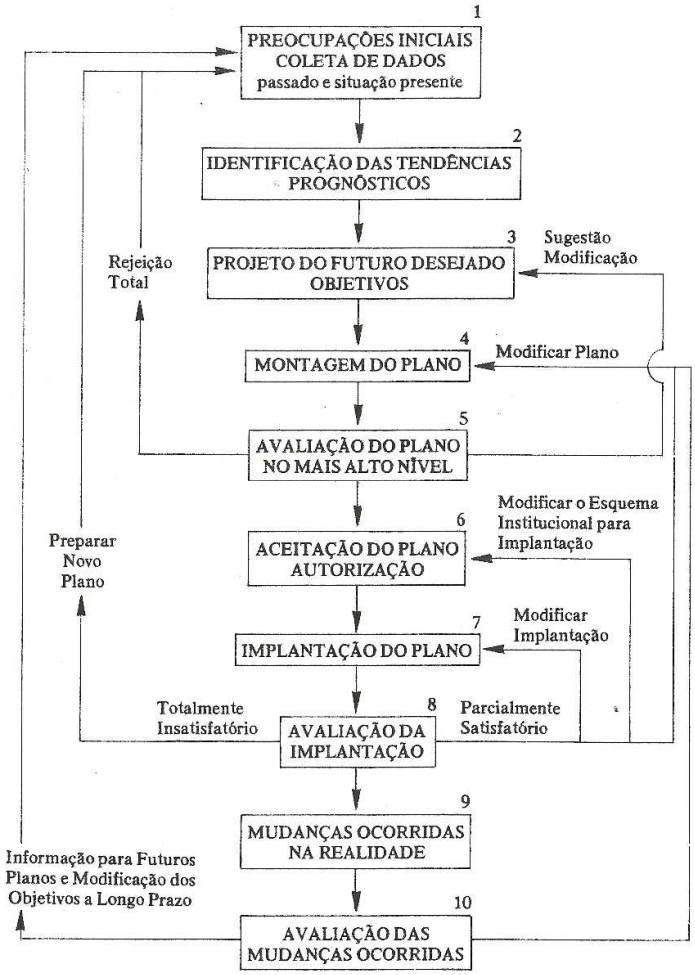

Figura 4 – Modelo proposto para um processo de planejamento contínuo e integrado

Fonte: BROMLEY, 1982, p. 127.

Bromley (1982) afirma que o Broad planning (planejamento amplo) em sua concepção “é necessariamente um processo contínuo, integrado, atingindo e envolvendo uma parte substancial da sociedade, particularmente aqueles que detêm o poder político e econômico” (p. 126); que envolve pessoas da sociedade não possuindo viés somente tecnocrático; onde se pode perceber um modelo simples

que deve ser entendido e composto pelos políticos, membros do executivo e parcela considerável da população.

O autor esclarece ainda que o modelo permite a integração dos ciclos orçamentários e apresentação de relatórios periódicos e que também não exige a criação de um plano global, entretanto é necessário a criação de planos de curto prazo (um ano) e médio prazo (três a dez anos).

O modelo possuiu grande ênfase na coleta e avaliação de dados e, também, “incluindo-se consultas com os grupos de interesse mais relevantes, a identificação de tendências, prognósticos, e o acompanhamento de projetos e programas em andamento” (BROMLEY, 1982, p. 128).

O modelo proposto pode ser aplicado aos planejamentos econômico, social, espacial e físico, tanto no nível nacional, quanto regional ou ainda local, defende também que “pode ser utilizado para um planejamento abrangente de países ou de áreas pequenas ou para planejar projetos ou programas sem um plano geral abrangente” (BROMLEY, 1982, p. 129), uma vez que os planos normalmente são altamente técnicos e politicamente ingênuos.

Assim como os outros modelos de planejamento, o *broad planning* também apresenta limitações. O modelo por si só não resolve o problema da participação social, uma vez que para que ocorra é necessária a descentralização administrativa e fiscal de fato.

Outra questão é o comportamento dos planejadores, onde o modelo não determina ou obriga a se comportarem como advogados politizados ou técnicos neutros traduzindo os objetivos do executivo. Também é uma limitação do modelo *broad planning,* o equilíbrio entre “as medidas reguladoras e as obrigatórias, os incentivos morais e os materiais, e não nos ajuda a resolver problemas de corrupção no governo” (BROMLEY, 1982, p. 129).

Bustelo (1982) afirma que muita atenção foi dada às questões relacionadas à dimensão econômica dos modelos de planejamento, que são estritamente importantes, porém existem outros componentes tão ou mais importantes como, por exemplo, os aspectos políticos e sociais, que não são levados em consideração como o peso das variáveis políticas nas análises para tomada de decisão.

Por meio da análise de Bustelo (1982), aquele momento já apresentava a preocupação em mudar o processo de planejamento, que era definido como “um

conjunto de políticas econômicas e sociais expressadas de maneira predominantemente quantitativa e com uma definição precisa das etapas e processos que o compõe" (p. 134), caracterizando-se como algo universal e podendo ser aplicado sob quaisquer condições sócio-históricas, ou melhor, utilizando o conhecimento humano de uma forma racional no processo de tomada de decisão, universalizado para todas as ações humanas, acreditando que o planejamento poderia ser neutro, ou seja, isento de valores e concepções políticas.

Para Bustelo (1982), o planejamento não é neutro, tampouco somente político e, sim, a relação entre os dois e deve ser entendido numa concepção maior, numa "teoria do planejamento social" e complementa o raciocínio ao afirmar que "política econômica e política social são a mesma coisa: uma talvez mais voltada para problemas relacionados com o processo de geração de recursos e a outra, mais preocupada com problemas de distribuição" (p. 134).

A definição da orientação de uma política social se dá na definição das proporções entre a produção e o consumo, renda e acumulação numa determinada localidade. Esclarece, ainda, que um modelo é uma simplificação da realidade, no qual jamais se conseguirá captar todos os fenômenos e forças que o compõem, e que, na realidade, vários modelos podem coexistir.

Para o planejamento de políticas sociais, vários modelos foram propostos, entretanto podem ser resumidos a três: a política social "residual" ou "assistencial", baseada nas relações do mercado, onde a coordenação se dá por meio do sistema de preços e das relações voluntárias entre os indivíduos, onde casos de extrema pobreza devem ser solucionados de forma assistencial por outros cidadãos como uma "dádiva" (BUSTELO, 1982), muito próximo à teoria clássica econômica proposta por Adam Smith.

O modelo "tecnocrático" pode ser entendido como um modelo onde são definidas, via planejamento, proporções para atuação de cada setor, num entendimento mais próximo da teoria econômica neoclássica, onde assume-se que o mercado não é perfeito como agente distribuidor e que deve haver uma intervenção estatal de forma subsidiária e justificada no princípio da eficiência.

Este modelo recebe essa denominação por pautar-se fortemente pelas análises econômicas e onde os métodos utilizados são os baseados na análise de sistemas, o qual utiliza algumas metodologias, como por exemplo: "PO (Pesquisa Operacional), SIG (Sistema de Informações Gerenciais), PPBS (Orçamento-

Programa), GPO (Gestão por Objetivos), ACB (Análise Custo-Benefício) e ACE (Análise Custo-Eficácia)" (BUSTELO, 1982, p. 136).

Por fim, explica Bustelo (1982) que o modelo "distributivo", que é um modelo intermediário com predominância coexistente prevalecendo o princípio de mercado em alguns setores e, em outros, há predominância de processos planificados.

Esse modelo está pautado nos princípios da distribuição e igualdade social, numa proposta de alteração importante nas formas existentes de produção, acumulação e distribuição dos recursos ou da riqueza, tendo o planejamento como instrumento de mudança social, numa forma de entendimento do planejamento de forma integrada entre as políticas, econômica e social, e desta forma considerando "a política social integrada à política econômica e reconhece-se a simultaneidade dos processos de crescimento econômico e desenvolvimento social" (BUSTELO, 1982, p. 138).

Desta forma, o planejamento é visto como teoria de mudança social baseado em dois componentes: vontade e viabilidade, sendo a viabilidade física e política. A vontade pode ser entendida como atitude voluntária dos atores sociais para sua concepção, esclarecendo que a vontade exposta difere-se do voluntarismo ingênuo das concepções utópicas clássicas.

A viabilidade pode ser dividida em física, referindo-se à existência de recursos naturais, humanos, técnicos e de capital para sua realização; e viabilidade política, que se refere à existência de força e apoio político para aprovação e realização de uma determinada política, refletindo o resulto do jogo político entre as forças políticas de uma determinada localidade, sendo esta viabilidade a mais importante (BUSTELO, 1982).

Bustelo (1982) afirma que "a maioria dos trabalhos sobre planejamento começa por analisá-los através da decomposição do processo global numa série seqüencial de operações" (p. 139), numa concepção estritamente técnica, numa forma independente das várias relações existentes, tais como políticas, sociais e institucionais, por exemplo.

Diante disso, propõe os enfoques do diálogo para melhor entender como se processam as relações entre os diversos atores sociais e também o enfoque sequencial, num entendimento do autor sobre as seqüências do planejamento, sendo que para entender essa concepção sobre planejamento é

necessário a sobreposição dos quadros que serão apresentados para o entendimento da proposta.

O autor supramencionado explica que a Figura 8 apresenta os dois conjuntos – comunidade e governo – em constante interação e essas interações são sociais, políticas, econômicas e as mais diversas combinações, ressaltando que o limite entre um e outro conjunto em algumas situações é difícil de definir.

Normalmente, a comunidade apresenta demandas que são encaminhadas e pleiteadas do governo por meio das diversas organizações intermediárias existentes. Além desse movimento, pode ocorrer das demandas se originarem no próprio governo, ou ainda, uma demanda pode ser gerada e resolvida pela própria comunidade.

Abaixo, de acordo com a figura 5, é apresentado o enfoque do planejamento como diálogo:

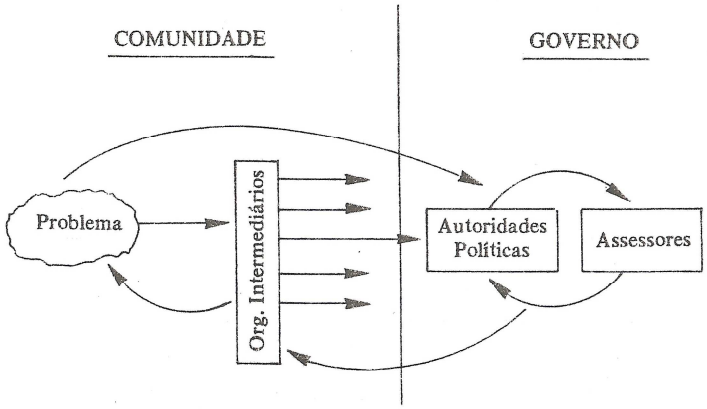

Figura 5 – Enfoque do planejamento como diálogo

Fonte: BUSTELO, 1982, p. 140.

O autor esclarece que o "diálogo" inicia-se com alguma situação ou problema que necessite de solução e que é transformado em demanda e encaminhado ao governo, podendo essas demandas ser positivas, quando necessitam que seja realizado algum feito ou do tipo negativas, onde se pleiteia para que algo não seja realizado. Para que uma demanda consiga gerar um planejamento por parte do governo, é necessário de acordo com Bustelo (1982, p. 142):

1) Ser resultado de análise de um conjunto de alternativas possíveis;
2) Consistir numa intervenção programada na comunidade com o fim de produzir efeitos previamente definidos; e

3) Ter como modelo-base um final algum tipo de sociedade alternativa que dê uniformidade aos diversos tipos de resposta

Pode-se perceber nesse enfoque do planejamento como diálogo que o planejamento social é político, pois representa as diversas interações entre os agentes locais, instituições, dirigentes e etc; e que também é resultado das interações com a comunidade e não apenas um diálogo entre interlocutores, rompendo-se a ideia do planejamento estritamente dentro do governo, ressaltando que o governo possui relativa autonomia de atuação, porém a participação social no esquema apresentado é requisito primordial (BUSTELO, 1982).

Outro enfoque importante do planejamento é o da sequência, onde Bustelo (1982) entende que a grande variedade de seqüência de operações normalmente propostas pode ser resumida em três grandes passos, assim como ocorre no método científico: Problema, Metodologia e Resposta.

Abaixo, de acordo com o quadro 14, "mostra-se como essa seqüência trifásica enquadra a Metodologia da Pesquisa Científica, a Pesquisa Operacional e o Planejamento" (BUSTELO, 1982, p. 143).

Quadro 14 – Sequência trifásica do planejamento enquadrando Metodologia da Pesquisa Científica, Pesquisa Operacional e Planejamento

	Metodologia da Pesquisa	Pesquisa Operacional	Planejamento
PROBLEMA	- Definição do Problema	- Problema - Enquadramento num sistema	- Identificação do Problema - Definição
MÉTODO	- Desenvolvimento de hipóteses - Dados e informação - Confrontação	- Desenvolvimento de modelos - Dados e informação - Confrontação	- Informação - Desenho de alternativas - Avaliação - Decisão
RESPOSTA	- Explicação - Desenvolvimento Teórico	- Explicação - Predição	- Implementação - Avaliação *ex post*

Fonte: BUSTELO, 1982, p. 143.

De acordo com Bustelo (1982), cada uma das operações do quadro anterior podem ser decompostas em operações mais específicas ou utilizar-se critérios diferentes. Entretanto, o importante é a sobreposição das operações

seqüenciais ao quadro do enfoque do planejamento com diálogo para melhor observação das realizações das operações no enfoque do “diálogo”.

O autor citado anteriormente esclarece que o enfoque seqüencial pode variar de acordo com os critérios definidos e os níveis de desagregação que se deseja explicitar, onde o ciclo do plano poderia fluir no nível nacional, estadual, regional ou municipal, de cima para baixo ou no caminho inverso.

Bustelo (1982) ressalta que a realidade onde se concebe o plano é muito mais complexa que a simplificação do esquema sequencial, desta forma a direção das flechas, assim como a sequência, não será linear porque “apresenta avanços e retrocessos dentro do ciclo global de influências e relações do diálogo comunidade-governo” (p. 144), como pode ser observado no diagrama de fluxos apresentado abaixo.

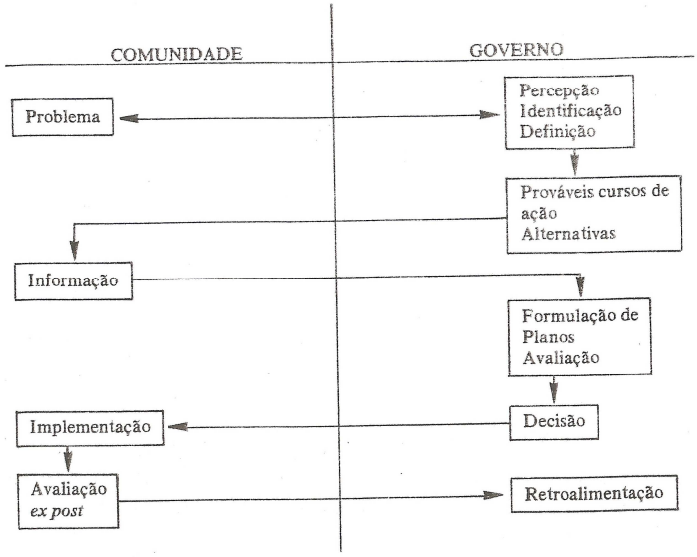

Figura 6 – O planejamento como enfoque sequencial

Fonte: BUSTELO, 1982, p. 144.

Bustelo (1982, p. 144-45) sintetiza o enfoque sequencial, apresentado no Quadro 14 em três itens:

> 1) O enfoque sequencial pode ser mais ou menos desagregado e, em sua lógica mais simples, desenvolve o ciclo Problema, Método, Resposta. As idéias básicas mais importantes deste enfoque são: aproximações sucessivas, iteração e retroalimentação, de modo que se descarta qualquer pretensão de "cientificismo";
> 2) O planejamento aparece como um exercício de operações integradas e contínuas. Do mesmo modo, as ideias de *feed-back* e iteração pressupõem a flexibilidade;

> 3) A lógica sequencial, finalmente, não tem conteúdo em si mesma, senão quando posta ou "sobreposta" ao conjunto de interações comunidade- governo.

De acordo com Bustelo (1982), para se pensar o planejamento deve-se ter o entendimento sobre qual Modelo de Política Social está se referindo, uma vez que a proposta elaborada estará sob “uma complexa matriz de relações sociais, políticas, administrativas, econômicas” (p. 145), tendo claro que:

> se o planejamento é visto como função política e se é considerado entre outras coisas como resultado do jogo entre diferentes interesses, pressões e forças derivados dos antagonismos e, afinidades dos agentes intervenientes em tal processo, seria então possível "planejar" a ampla área abarcada pela política social? Em outras palavras, considerando uma constelação heterogênea de forcas políticas atuantes - muitas das quais com interesses opostos - seria possível o planejamento como um processo antecipado e teleologicamente orientado para intervir na sociedade e produzir ou induzir sua mudança? (p.145).

Bustelo (1982) ensina que há três principais correntes sobre o planejamento referentes à eficácia, quanto ao alcance de objetivos programados, relacionadas à política social que serão apresentadas.

Uma corrente é conhecida como “totalizadora-racional”, tendo Herbert Simon como seu precursor, com grande ênfase na relação objetivo-recursos disponíveis com o conceito de racionalidade equivalente à centralização do planejamento, em que se utiliza diversas técnicas como o PPBS, *Cost-Efficiency, Cost-effectiveness e Cost-benefit analysis.*

A segunda corrente conhecida como *Partisan Mutual Adjustment* (PMA) “Ajuste Múltiplo entre as partes” ou ainda conhecida como “Incrementalismo Marginal” tem como principal representante Charles Lindblom, na qual “uma decisão destinada a satisfazer a vários grupos com interesses heterogêneos será melhor formulada e implementada mediante negociações com as partes protagonistas do que por intermédio de um único agente de decisão” (BUSTELO, 1982, p. 146).

A terceira corrente busca criar um relacionamento entre as duas correntes apresentadas anteriormente em relação aos seguintes pontos: a temporalidade (decisões de curto, médio e longo prazo), componentes organizadores do planejamento (centralização de decisão e policentrismo) numa discussão mais voltada para o processo de apresentação (BUSTELO, 1982).

Independente da corrente de pensamento e metodologia utilizada o que dará sustentabilidade a um tipo de planejamento de política social, ou ainda, o que poderá determinar seu sucesso ou fracasso é a viabilidade especialmente a viabilidade política (BUSTELO, 1982).

A viabilidade política consiste em apoios ou ações dos grupos políticos envolvidos com determinado planejamento, sendo que esse planejamento seja o resultado do jogo das forças envolvidas, desta forma, é necessário tanto o apoio político na elaboração do planejamento, quanto no processo de implementação que consiste nas diferentes etapas de execução de um plano e também em termos políticos "a estabilidade de um plano que implica na possibilidade de mantê-lo ao longo do tempo (continuidade), o que se dá em função de controle em nível de implementação" (BUSTELO, 1982, p. 151).

Para melhor entendimento, pode-se visualizar a proposta da viabilidade por meio da Figura 7 apresentada a seguir.

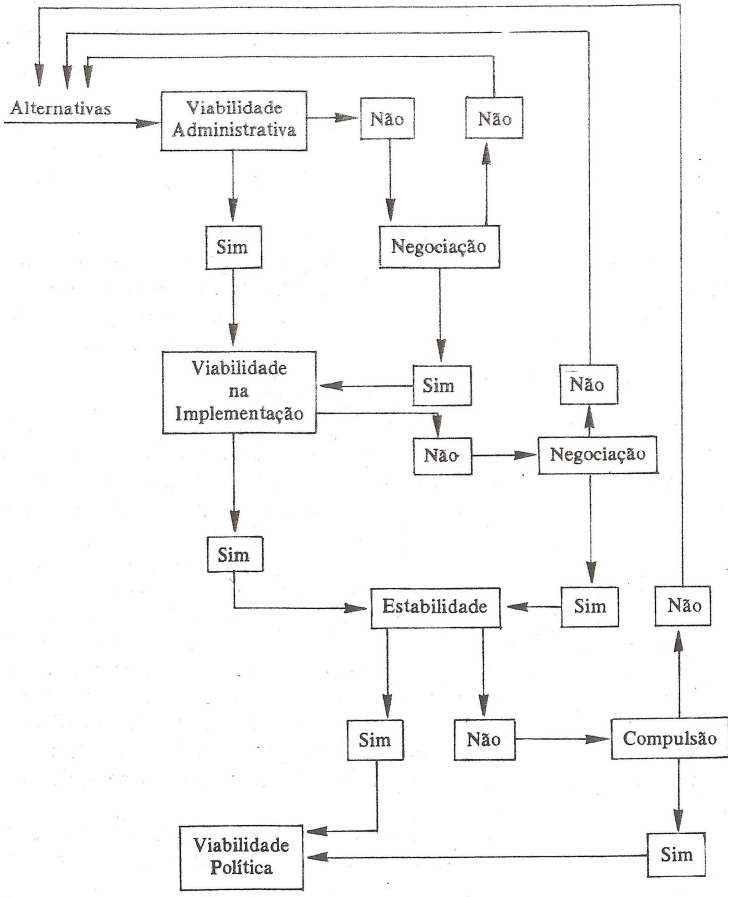

Figura 7 – Viabilidade no âmbito do Planejamento

Fonte: BROMLEY, 1982, p. 150.

A Figura 7 apresenta o fluxo e os entendimentos sobre a viabilidade física e também sobre a viabilidade política de um planejamento, ressaltando que a viabilidade política é sempre mais importante uma vez que esta poderá garantir a sustentabilidade.

No início da década de 1980, com as turbulências e o contexto de mudanças no mundo, devido às crises, assim como a Administração para o Desenvolvimento, o Planejamento Governamental para o Desenvolvimento e nos países da Europa o padrão de *Welfare State* entram em crise, muitos estudiosos da administração pública foram atraídos ou até migraram para o campo mais geral da política pública – ou análise política –, entendendo esse campo de estudos:

> como forma de compreender o papel das organizações públicas na expressão dos valores sociais. [...], O estudo da política pública passou a ser algo que abarca (e talvez até substitua) o campo da administração pública enquanto foco de formação e prática. [...], Infelizmente, a promessa da abordagem da política pública não se cumpriu plenamente. Apesar de sua abrangência ou amplitude, a orientação para a política não alterou, em termos substanciais, nossa abordagem à teoria. Pelo menos em alguns trabalhos, viu-se tanto um ressurgimento da dicotomia entre política e administração como uma continuação – ou até mesmo uma expansão – da concepção instrumentalista de organização. Os estudiosos de política pública diferenciaram formulação de implementação de políticas de forma muito parecida àquela com que os primeiros estudiosos de administração pública separaram seu trabalho do estudo da política (DENHARDT, 2012, p. 163-164).

Denhardt (2012) complementa sua crítica aos estudos sobre políticas públicas ao afirmar que:

> O estudo da política pública pode enfocar tanto as causas das políticas específicas – isto é, as circunstâncias políticas, sociais ou econômicas que criaram determinados tipos de políticas – quanto as conseqüências das políticas – por exemplo, o efeito que certa política terá sobre um tipo particular de problema. Em ambos os casos, o objetivo do analista político é o mesmo: oferecer uma descrição e uma explicação das causas ou efeitos das várias políticas. Essa informação pode ser útil para o *policy-maker*, mas este uso é incidental para o seu propósito de construir um entendimento teórico mais abrangente sobre a ação governamental. O cientista político tem o papel de cientista, não de advogado (p. 167).

O tema políticas públicas será abordado no próximo tópico.

Na década de 1990, emergiu um novo paradigma de planejamento conhecido como Planejamento Participativo, numa mudança de entendimento da

elaboração e principalmente do processo decisório, com êxito em algumas experiências locais, o que não ocorreu no âmbito federal.

De Toni (2009) esclarece que, na contemporaneidade, as críticas feitas ao planejamento do tipo “planejar é uma coisa, fazer é outra”, na dicotomia plano versus ação, “planejamento é uma camisa-de-força”, mencionando o engessamento das ações, refere-se a organizações monolitistas ou com dirigentes autoritários, que entendem o planejamento como determinista, pobre de visão política e democrática, concebendo o planejamento como algo formal e sem substância.

Complementar à visão de ato determinístico, uma distinção deve ser feita quanto a planejamento e plano. O planejamento é um processo que resulta em um ou vários planos, que contém as decisões para onde se pretende seguir (objetivos gerais e estratégicos), como se fará para alcançar essas decisões (estratégias e objetivos específicos ou de processo), entendendo que este plano deve ser permanente para que se mantenha sua atualidade e ressalta que a riqueza do planejamento se constitui no processo de decisões que irá conceber um plano que contenha o que se deseja e como irá alcançar esses desejos (DE TONI, 2009).

Em políticas sociais, normalmente os planos se desdobram em programas, projetos e ações. Esse entendimento pode levar a várias considerações, inclusive no entendimento de que os planos são concebidos para o longo prazo, os programas para o médio e os projetos e ações para o curto prazo.

Cohen e Franco (2002) propõem um entendimento hierárquico sobre plano, programa e projeto, onde para os autores o projeto é algo planejado com várias atividades que são coordenadas e inter relacionadas com o intuito de atingir os objetivos específicos estabelecidos, como o tempo e orçamento pré-determinados.

O Instituto Internacional de Gerenciamento de Projetos, PMI (2008), entende projeto como:

> um esforço temporário para criar um produto, serviço ou resultado específico. A sua natureza temporária indica um início e um fim definidos. O término é alcançado quando os objetivos tiverem sido atingidos ou quando se concluir que esses objetivos não serão ou não poderão ser atingidos e o projeto for encerrado, ou quando o mesmo não for necessário.

Cohen e Franco (2002) concebem que programa pode ser definido como “um conjunto de projetos que perseguem o mesmo objetivo” (85), onde

deverão ser estabelecidas as prioridades de intervenção, de acordo com as prioridades; identificando e ordenando os projetos pelo seu grau de prioridade, define-se o âmbito institucional de cada projeto e também a alocação de recursos.

O plano é “a soma de programas que procuram objetivos comuns, ordena os objetivos gerais e os desagrega em objetivos específicos, que constituirão por sua vez os objetivos gerais dos programas” (COHEN e FRANCO, 2002, p. 86).

Paula, Tanaka e Araújo (2010) informam que, na contemporaneidade, o governo brasileiro tem estimulado as organizações públicas a adotarem o planejamento estratégico, entretanto o Tribunal de Contas da União realizou uma pesquisa no ano de 2008 nos órgãos federais e constatou que apenas 47% das organizações no âmbito federal possuíam planejamento estratégico.

As autoras evidenciam que das organizações do governo federal que possuíam planejamento estratégico as duas principais abordagens existentes eram o *Balanced Scorecard* e o Planejamento Estratégico Situacional.

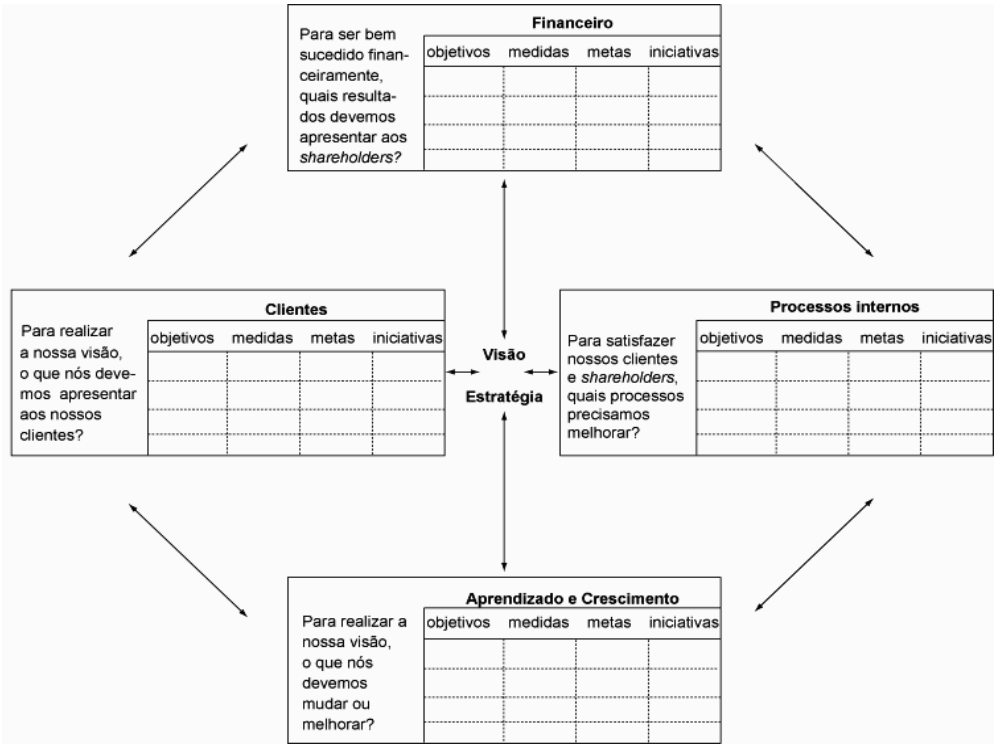

Figura 8 – Perspectivas do *Balanced Scorecard*

Fonte: adaptado de COSTA SILVA, 2004, p.11.

O *Balanced Scorecard*, elaborado pelos autores Kaplan e Norton é um modelo para medição de desempenho estratégico das organizações, sendo um

modelo que proporciona aos atores envolvidos na situação – *stakeholders* – uma visão rápida, entretanto abrangente da organização. Ele se dá por meio do agrupamento de indicadores nas perspectivas financeira, cliente, interna, inovação e aprendizagem (COSTA SILVA, 2004), conforme pode ser observado na figura abaixo:

O BSC foi concebido para empresas com fins lucrativos, entretanto despertou interesse de organizações sem fins lucrativos. Devido a esse interesse, os autores que o criaram propuseram um modelo para instituições sem fins lucrativos, tendo como principal perspectiva a missão da organização, sendo que subordinadas à primeira devem estar as perspectivas financeiras e dos clientes (Costa Silva, 2004). No Brasil. este modelo foi adaptado por alguns autores de acordo com suas interpretações.

O Planejamento Estratégico Situacional, também conhecido método PES, foi proposto pela economista chileno Carlos Matus, ainda na década de 1970, em oposição ao planejamento normativo e tecnoburocrático, amplamente utilizado em praticamente todo o século XX, na América Latina (CORREA et al., 2007; DE TONI, 2009; FORTIS, 2010).

Correa et al. (2007) esclarece que o planejamento estratégico situacional é uma metodologia de planejamento elaborada exclusivamente para o setor público e não uma adaptação, diferente da maioria das metodologias utilizadas que são adaptações de metodologias utilizadas no setor privado.

Nessa metodologia não existe o “planejador”, mas uma forma de situar o sujeito que planeja inserido na realidade como objeto de planejamento e não fora dessa realidade como acontece com os planejamentos tradicionais (CORREA et al., 2007); não há uma separação entre o planejador e o executor, e muito menos um plano finalizado, sendo finalizado no momento da ação, onde dada as características situacionais, será decidido como ocorrerá (LIDA, 1993).

A realidade no planejamento estratégico situacional não é estática, outros atores sociais também exercem influência no mesmo, bem como possuem interesses diferentes de quem está olhando o planejamento.

Neste momento, o PES se assemelha a um jogo de xadrez onde sempre o planejamento é elaborado do ponto de vista de um ator e este sempre joga contra o outro, onde cada decisão (jogada) será precedida de uma análise da situação com o intuito de planejar a decisão mais adequada (LIDA, 1993).

Correa et al. (2007, p. 19) explica que, normalmente no planejamento realizado no setor público “os recursos são escassos, os valores são diversos, as formas de encarar os fatos são diferentes, os interesses são muitos e os critérios de eficácia e eficiência não são uniformes”

De acordo com Paula, Tanaka e Araújo (2010); Correa et al. (2007), o método PES se dá por meio de quatro momentos: o momento explicativo (1), momento normativo (2), momento estratégico (3) e momento tático operacional (4).

A figura abaixo apresenta uma ilustração dos quatro momentos do método PES:

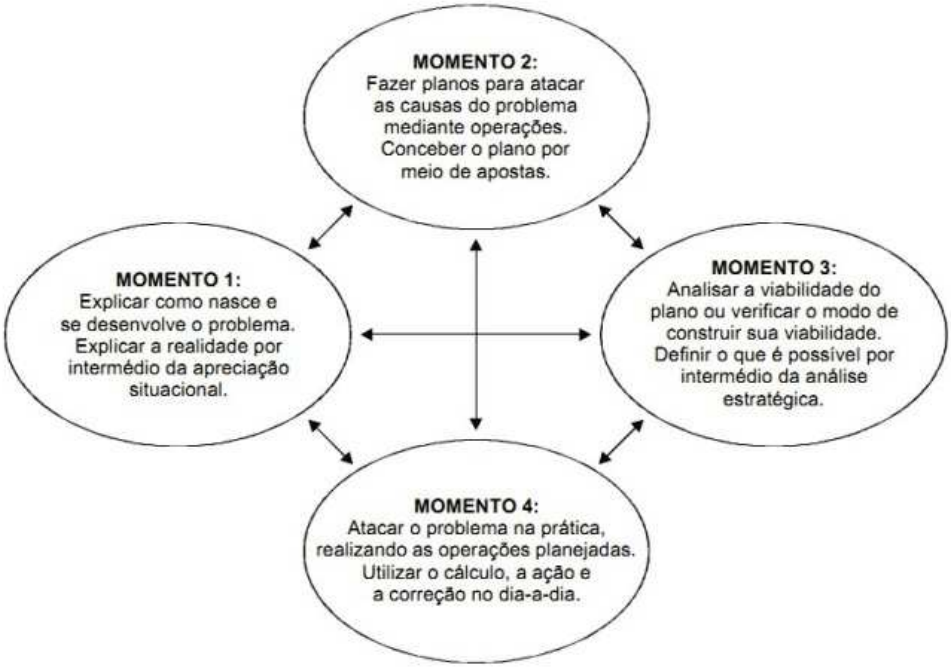

Figura 9 – Os quatro momentos do PES

Fonte: RIEG e ARAÚJO FILHO, 2002, p. 165.

No momento explicativo, o PES busca compreender a realidade situacional, buscando a compreensão dos problemas e quais suas causas, na visão do ator que está planejando, numa visão de macroproblema, devido aos problemas declarados pelos atores envolvidos no planejamento não serem isolados e sim coexistirem em um conjunto de problemas (RIEG e ARAÚJO FILHO, 2007).

Importante ressaltar que haverá explicações para a realidade no mesmo número de atores que estarão participando do jogo social do planejamento estratégico situacional (CORREA et al., 2007).

De acordo com os autores supramencionados, “a descrição de um problema expressa os fatos que revelam sua existência e os sintomas que o manifestam, na percepção do ator que o declara” (p. 20) e, desta forma, deverá ser criado o vetor de descrição do problema (VDP), composto pelos descritores do problema como três: as jogadas ou fluxos, as capacidades ou acumulações e as regras do jogo (regras). Uma vez que se estabeleceu o VDP do problema, deve-se enumerar as consequências e realizar a análise das causas, criando assim um fluxograma situacional conforme figura abaixo:

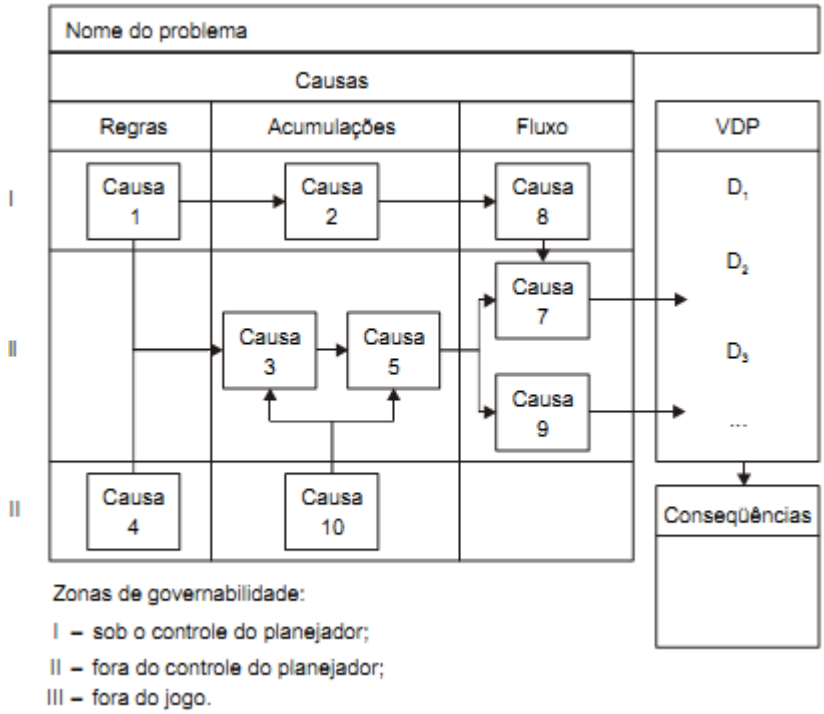

Figura 10 – Fluxograma Situacional

Fonte: RIEG e ARAÚJO FILHO, 2002, p. 167.

Após a elaboração do fluxograma situacional, o passo seguinte é a identificação dos “nós críticos” dos problemas e que “o ator planejador tenha condições de atuar com eficácia e que tenha influência direta sobre o VDP do problema para que possa construir uma versão simplificada do fluxograma situacional” (RIEG e ARAÚJO FILHO, 2002, p. 166).

O conjunto de “nós críticos” recebe o nome de árvore do problema, onde identifica as causas sobre as quais o ator planejador poderá atuar com êxito e as causas que estão fora do seu controle, ou fora de seu poder de influir.

O momento normativo configura-se como a produção de repostas, ou melhor, ações, em um ambiente de incertezas e surpresas, onde para as incertezas elaboram-se planos de contingência e para as certezas, cenários que podem ser de três tipos: “teto, que traz as melhores condições sobre o futuro que o planejador consegue vislumbrar, piso que traz as piores condições; centro que é o mais provável na visão do planejador” (RIEG e ARAÚJO FILHO, 2002, p. 166).

Importante ressaltar que a cada cenário deverá ser construído um plano para agir sobre cada “nó crítico”.

Os planos são compostos de ações, entendidos como a menor unidade de ação que um ator pode realizar na realidade, sendo que essas operações podem ser subdivididas em ações e essas em subações, sendo atribuídos para cada uma os “responsáveis, prazos, indicadores de resultados e de execução, o que vai permitir a aferição dos resultados alcançados pela operação em seu todo” (RIEG e ARAÚJO FILHO, 2002, p. 167).

No momento estratégico, ocorre a identificação dos atores, as interações que ocorrem entre si, as oportunidades e restrições que decorrem das interações em que é realizada a análise da viabilidade política do plano, ou como poderá ser construída essa viabilidade (RIEG e ARAÚJO FILHO, 2002).

Correa et al. (2007) explica que, nesse momento, submete-se o plano elaborado no momento normativo à análise de viabilidade estratégica, pautada na “definição dos atores envolvidos e montagem da matriz de afinidades e motivações, identificação dos recursos que são críticos para a viabilização do plano, construir a matriz de peso dos atores (Figura 11) e reavaliação da avaliação estratégica” (p. 21), onde se busca a análise da governabilidade para que se consiga, na etapa posterior, implementar o plano além do ponto de vista econômico definido anteriormente, mas também político e institucional-organizativo.

Rieg e Araújo Filho (2002) destacam que este momento é o de maior “complexidade do PES, requerendo quantidade muito grande de informações para a realização de todas as análises previstas” (p. 167).

ATORES	OPERAÇÕES				
	OP1	OP2	OP3	OP4	OP5
A1	+	+	+	+	+
A2		+			(-)
A3		(-)	+		(-)
A4				+	
A5	+		+		(-)

ATOR	RECURSOS					
	r1	r2	r3	r4	r5	r6
A1	70	90	80	20		20
A2	10			40	20	50
A3				20	70	10
A4	20	10	10	10		
A5			10	10	10	20
SOMA	100	100	100	100	100	100

Figura 11 – Matrizes de Apoio e de Controle de Recursos

Fonte: LIDA, 1993, p. 122.

O último momento, o tático-operacional, é o momento onde acontece a implementação do plano, convertendo-o em ações de acordo com Matus. O planejamento estratégico ocorreu durante todos os momentos e somente termina quando finalizam-se todas as ações, num processo contínuo e integrado entre os três momentos e as ações no dia a dia (RIEG e ARAÚJO FILHO, 2002; CORREA et al., 2007).

Nesse ponto é necessário constantemente realizar análises sobre o plano e readequá-lo de acordo com a situação da implementação.

De acordo com Correa et al. (2007, p. 21-22), entendem que esse momento do ponto de vista da administração seja o mais complexo, por isso foi dividido em cinco mecanismos:

> • **gerência por operações**: implementação de uma administração por objetivos, descentralizando a execução do plano e transferindo-se as responsabilidades aos respectivos órgãos;
> • **orçamento por programas**: destinação dos recursos necessários previstos nos vários módulos do plano;
> • **petição e prestação de contas**: estabelecimento dos procedimentos e critérios de avaliação para os recursos e as responsabilidades destinados a cada órgão;
> • **planejamento de conjuntura**: mediação entre o plano e as ações relativas às questões que possam surgir no dia-a-dia da implementação do plano;
> • **sala de situações**: monitoramento intenso dos problemas de maior relevância, para dar suporte às decisões dos dirigentes.

Rieg e Araújo Filho (2002) entendem que apesar de muito eficaz no planejamento público, o método PES exige rigor metodológico, necessidade de

sistematização das informações e os conhecimentos necessários sobre a situação e os atores envolvidos que possam facilitar a aplicação do mesmo em sua totalidade.

No próximo tópico serão apresentadas as concepções sobre políticas públicas, a fim de complementar o entendimento sobre planejamento no setor público.

2.2 POLÍTICAS PÚBLICAS

O estudo sobre políticas públicas data da década de 30 e inicia-se nos Estados Unidos com H. Laswell, tendo como objeto de estudos a ação do governo, rompendo com os estudos europeus de pesquisas que priorizavam o Estado e suas instituições em detrimento das ações governamentais (SOUZA, 2006a).

H. Laswell, H. Simon, C. Lindblom e D. Easton são considerados os fundadores dos estudos de políticas públicas como área de conhecimento e como disciplina acadêmica, todos pertencentes à escola americana.

De acordo com Souza (2006b), o interesse pelos estudos de políticas públicas na década de 1980 ressurge devido principalmente às políticas restritivas de gasto, em especial, nos países em desenvolvimento, a rediscussão das políticas restritivas e restrições de intervenções do Estado em contraposição às políticas keynesianas do pós-guerra e, principalmente, nos países em desenvolvimento com o desafio do desenvolvimento social.

Neste sentido, um conceito relevante aos estudos sobre políticas públicas é definido por Di Giovanni (2009, p.5), ao evidenciar que

> a língua inglesa faz uma distinção entre politics, quando se referem à política, no sentido relativo aos fenômenos de poder (representação política, partidos, eleições, conflitos relativos ao poder, entre outros), e policy (ou policies), para referirem-se adoção de formas de ação, linhas de atuação, que dizem muito mais a condutas eletivas para solução de problemas, que beiram muito mais o campo da administração do que do campo que nós – latinos – entendemos por “político”.

Outro aspecto importante a respeito dos estudos sobre políticas públicas refere-se à delimitação do objeto de estudo. Nos Estados Unidos, os estudos sobre as *policies* buscam “livrar os estudos da ‘conotação de militância e

corrupção' contida no termo *politics*" (DI GIOVANNI, 2009, p. 6), delimitando o objeto de estudo à ação governamental, como esclarecido acima, no campo da administração, onde podemos desdobrar os estudos em planos, programas e projetos.

Na escola européia, os estudos sobre políticas públicas até a década de 80 estiveram subordinados aos estudos das *politics*, objeto de estudo da ciência política. Somente a partir da referida data, os estudos sobre políticas públicas, especificamente, inicia-se nesta escola.

Para Souza (2006b), política pública é um campo de conhecimento que analisa as ações do governo e propõe mudanças tanto no rumo quanto no curso dessas ações, sendo que, o governo em ação e a análise dessa ação seriam uma variável independente e as mudanças no curso e no rumo das ações seria a variável dependente.

Afirma ainda que é objeto de estudos de várias disciplinas como a economia, ciência política, sociologia, antropologia, geografia, planejamento e outras ciências sociais aplicadas, teorias e modelos, sendo que todas as políticas públicas "repercutem na economia e nas sociedades, daí porque qualquer teoria da política pública precisa também explicar as inter-relações entre Estado, política, economia e sociedade" (p. 25).

Para Di Giovanni (2009, p.1), política pública supera a noção de intervenção estatal numa situação social considerada problemática como uma "forma contemporânea de exercício de poder nas sociedades democráticas, resultante de uma complexa interação entre o Estado e a sociedade, [...], que inclui as relações sociais travadas também no campo da economia", sendo que o autor entende que são nessas interações que devem ser definidas as situações problemáticas e toda a forma de intervenção estatal nessas situações, devido às diversas ordens de interesses e lógicas diferenciadas de cada um dos atores sociais conforme imagem abaixo:

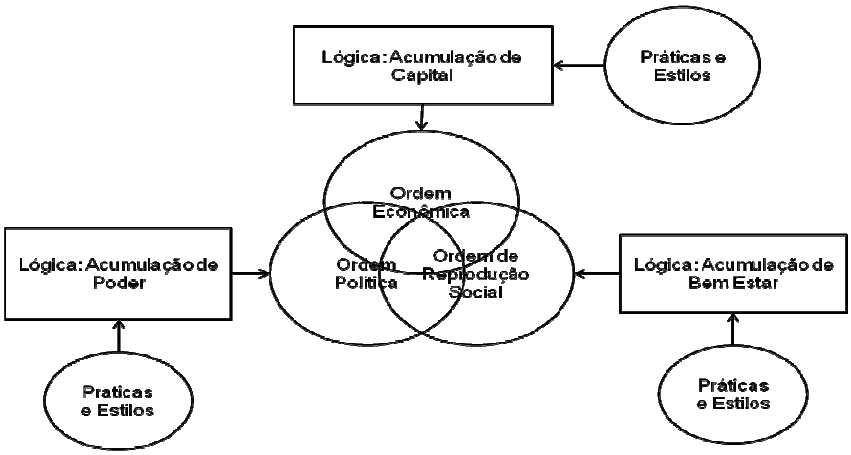

Figura 12 – Ordens de Interesses e Lógicas Diferenciais

Fonte: DI GIOVANNI, 2009, p. 21.

Diversas ordens concorrentes interagem e se entrelaçam, sendo que cada uma, buscando seus interesses numa luta por maximização e coexistência com as outras ordens de acordo com sua lógica, processam as mesmas forças, sendo que todas as ordens possuem um componente incomum: as práticas e estilos.

Rosseti (1987) explica que as políticas públicas são compostas por todas as políticas de um determinado governo sendo elas: econômica, social, exterior, de defesa nacional e, implicitamente, as políticas de educação, saúde, ciência e tecnologia etc. e podem ser melhor entendidas de acordo com a representação gráfica abaixo:

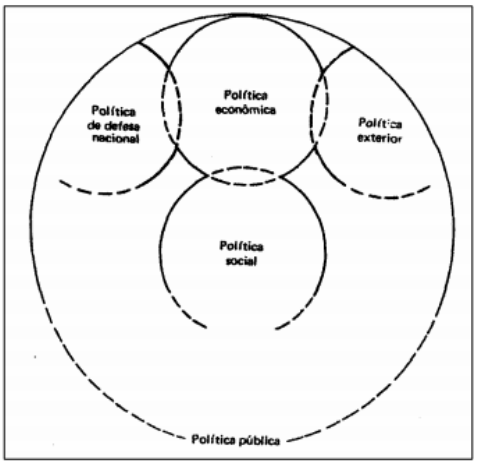

Figura 13 - Políticas Públicas

Fonte: ROSSETTI, 1987, p. 29.

As diversas políticas se inter-relacionam e se influenciam, devido aos problemas do território serem interconectados. Este trabalho irá ater-se ao estudo das políticas sociais, conceito este que será apresentado no próximo tópico.

Di Giovanni (2009) esclarece que toda política pública possui suas estruturas elementares, que estão presentes em todas as políticas públicas como podem ser percebidas de acordo com a Figura 14.

O autor (2009) esclarece que a estrutura formal é composta, como o próprio nome sugere, ao aspecto formal, sendo uma teoria a que está sujeita, a análise das práticas de governo ou práticas políticas com foco na percepção da realidade e os objetivos a que se pretende atingir, sendo que do ponto de vista da avaliação de políticas públicas possibilitam "análises de consistência formal, exames qualitativos e quantitativos, como estão na base de quase todas as tipologias disponíveis na área" (p. 19).

A estrutura substantiva é composta pelos atores sociais, os interesses de cada ator e as regras da estrutura de comportamento dos atores sociais na busca de seus interesses, coexistindo a racionalidade na busca dos interesses pessoais, porém seus comportamentos são orientados por uma estrutura de comportamento institucionalizada por um conjunto de regras.

Na estrutura substantiva estão vinculados conceitos como "*policy community, policy network*, processos decisórios, formação das agendas, profissionalismo, voluntariado, *free rides, policy partizans*, entre muitos outros" (DI GIOVANNI, 2009, p. 22).

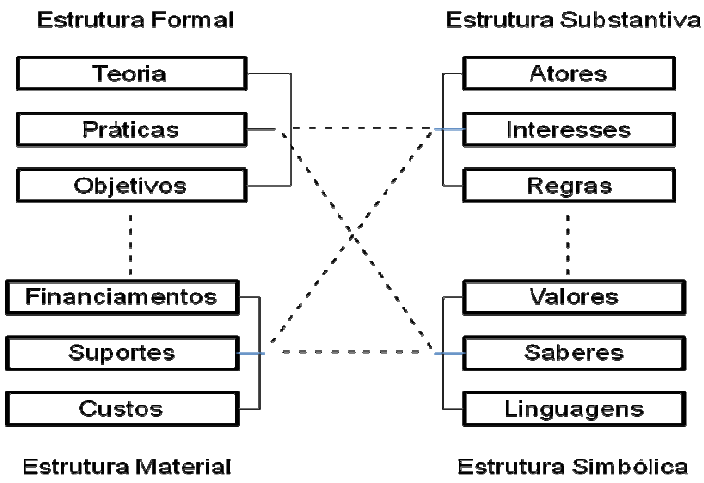

Figura 14 – As estruturas Elementares das políticas públicas

Fonte: DI GIOVANNI, 2009, p. 18.

Di Giovanni (2009) esclarece que a estrutura material pode ser entendida como os aspectos econômicos das políticas públicas, tais como: financiamentos, custos e suportes para que ela seja viabilizada.

A estrutura simbólica é definida pelos valores, saberes e linguagens de uma dada política pública, desta forma podem demonstrar por uma visão analítica "os graus de particularismo/universalismo e isolamento/integração das arenas políticas, bem como dos níveis de racionalização e tecnificação; tradicionalismos e interferências ideológicas que ocorrem nessas mesmas arenas" (DI GIOVANNI, 2009, p. 26).

Segundo Souza (2006b) as políticas públicas possuem as seguintes etapas: formulação, que é o desdobramento das decisões tomadas sobre a política pública em planos, programas, projetos, bases de dados, sistemas de informação e, em alguns casos, aprovação de legislação específica. Após a formulação, tem-se a etapa da implementação, momento em que as ações são realizadas e, ao mesmo tempo, ficam submetidas à etapa do acompanhamento e avaliação (SOUZA, 2006b).

Todo o processo de definição da agenda, bem como do planejamento, implementação, gestão e avaliação das políticas públicas necessita de informações para se definir com clareza a melhor decisão a ser tomada, ou definir o melhor caminho para a ação pretendida.

Para tanto, são necessárias as informações da administração pública e também as informações advindas da participação social por definir com clareza os anseios de uma localidade (SILVA e MELO, 2000).

Para uma formulação e implementação concisa, de acordo com os autores acima mencionados, é necessário entender como se dá o ciclo de políticas públicas – *policy cycle*.

Na primeira proposta do ciclo de políticas públicas pode-se observar, por meio da figura 1, uma visão linear e não cíclica:

Figura 15 – A visão Clássica do *policy cycle*

Fonte: SILVA e MELO, 2000, p. 5.

Seguindo na linha do tempo, o ciclo de políticas públicas passou a ser entendido num processo linear, porém já com visão cíclica de retroalimentação de acordo com a figura abaixo:

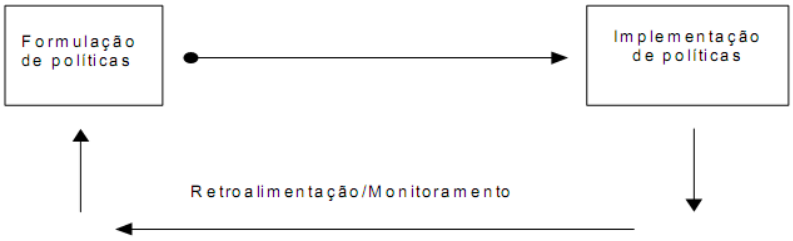

Figura 16 – A visão do *policy cycle* como um processo simples e linear
Fonte: SILVA e MELO 2000, p.6.

Já as últimas propostas do ciclo de políticas públicas foi entendido com uma visão voltada às interações de aprendizado e da tomada de decisão, com a implementação e o processo decisório que é criado na linha de ação da política pública devido à interação entre as dificuldades apresentadas e as diversas interações entre os atores sociais. Abaixo a figura apresenta a concepção comentada.

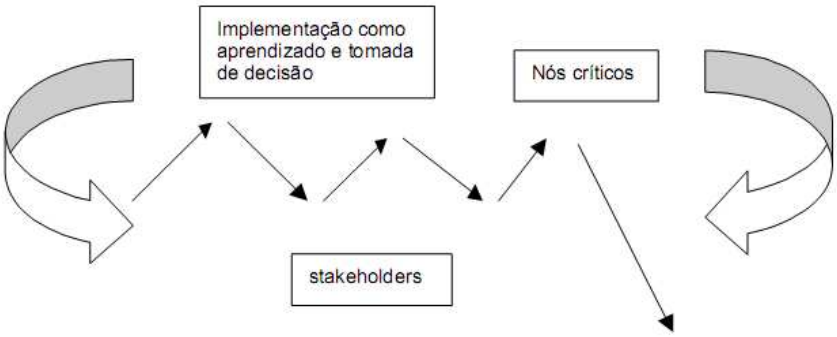

Figura 17 – A implementação como aprendizado e tomada de decisão
Fonte: adaptado de SILVA e MELO, 2000.

Os autores complementam afirmando que o "*policy cycle*" não pode ser concebido de forma simples e linear, muito menos ter um ponto inicial e final definidos. Sua melhor representação se dá por meio de um "complexo fluxo de ações e decisões de governo; um conjunto de *stakeholders*, entendidos como os atores sociais envolvidos diretamente ou indiretamente com o fenômeno em questão (OLIVEIRA, 2005), que dão sustentação à política; e finalmente por "nós" críticos.

Os “nós” ou “elos críticos” representam o encontro do processo de sustentação política dos programas, de coordenação interinstitucional e de capacidade de mobilizar recursos institucionais. Quando se forma o “nó” ou “elo” cria-se uma espécie de “crise”, apresentada no processo de tomada de uma decisão crítica por um ator, cuja decisão tomada irá nortear o programa em uma direção nova.

Quadro 15 – Entendimentos do *Policy Cycle*

Início inserção na Agenda Política	
1. Início do Processo ou novo ciclo começa	**Políticas inovadoras necessitam de convergência entre:**
1.1. Identificação de problemas sociais e econômicos que podem ser resolvidos por esforços governamentais	Atenção Pública
	Interesse político
1.2 Problema que irá compor a agenda política	"empreendedores políticos"
Formulação	
2. Formulação de um programa para responder à demanda por ação	**Nessa etapa é necessário interação entre:**
2.1. Colocação na agenda de políticas de administração	▪ Legisladores
2.2. Aprovação de legislação para autorizar a implementação do programa	▪ Os grupos defensores da proposta
	▪ Executivo
2.3. Atribuição de fundos suficientes para implementação.	▪ Órgãos que serão responsáveis pela implementação da política
Problemas da Formulação:	
* A construção de coalizões e os acordos que são centrais ao processo legislativo muitas vezes resultam em leis que são imprecisas e que deixam muita margem à interpretação dos funcionários administrativos * Escolhas difíceis podem ser transferidas para o órgão que implementa as políticas, desviando assim a controvérsia política do processo legislativo para o administrativo * Mesmo a legislação muito específica normalmente dá aos órgãos responsabilidades que ultrapassam seus recursos, exigindo que estabeleçam prioridades e façam escolhas básicas em relação às políticas * Diante dos problemas o êxito dos formuladores é função de análise de políticas, perspicácia e sorte	
Implementação	
3.1. Interpretação da intenção legislativa	Na realidade, a divisão entre formulação e implementação é obscura e há muitas sobreposições que, frequentemente, exigem que aqueles que implementam as leis façam escolhas políticas
3.2. Equilíbrio entre prioridades estatutárias e executivas	
3.3. Criação de estruturas e processos administrativos	
3.4. Revisão de discussões parlamentares sobre a formulação de políticas quando os regulamentos são planejados	
3.5.Construção de apoio político para o cumprimento das exigências reguladoras	

Fonte: Bryner, 2010, p. 319

Bryner (2010) sintetiza seus entendimentos sobre o policy cycle em três momentos: definição da agenda política, formulação e a implementação, sendo que a avaliação deve permear todo o processo do policy cycle. As concepções do autor referido podem ser melhor observadas pelo quadro 15.

Souza (2006b) afirma que Theodor Lowi propôs a tipologia de política pública definida em quatro formatos de políticas, sendo elas: distributivas, regulatórias, redistributivas e constitutivas.

No entendimento de Bryner (2010), Theodor Lowi propôs três tipos de políticas, que são as políticas distributivas, reguladoras e redistributivas, sendo que todas as políticas "são coercitivas porque buscam alterar a conduta individual e societária" (p. 320). Ambos os autores supramencionados concordam que cada tipo de política irá gerar e necessitar de apoios diferentes para sua realização e essas necessidades se realizarão de maneira diferente dentro do sistema político.

As políticas distributivas têm impactos individuais, uma vez que privilegia alguns grupos em detrimento de outros. Bryner (2010) complementa afirmando que, nesse tipo de política, incluem-se as subvenções e subsídios e normalmente a legislação para este tipo de política é bem específica sobre quem deva receber determinada subvenção ou subsídio.

Já as políticas redistributivas buscam a universalização do atendimento e podem ser entendidas como as políticas sociais universais, o sistema tributário, entre outras (SOUZA, 2006b). Bryner (2010) complementa o entendimento desse tipo de política no envolvimento da economia e sociedade, "incluem as ações que afetam o crédito e a oferta de moeda, bem como os impostos, a previdência social e a transferência de renda" (p. 320).

Souza (2006b) esclarece que além dessa tipologia proposta por Theodor Lowi existem também as visões de políticas públicas como o incrementalismo; o ciclo de política pública; o modelo *garbage can* ou "lata de lixo"; o modelo de coalizão de defesa; o modelo das arenas sociais; o modelo *punctuated equilibrium* ou "equilíbrio interrompido" e alguns modelos que nasceram da influência do *new public management* ou "nova gestão pública" voltados para a questão da eficiência.

Por fim, Bryner (2010) afirma que a principal função das organizações públicas é implementar políticas públicas aprovadas pelos governos e que, para que se tenha êxito, uma determinada política estará sujeita a alguns fatores, como a

capacidade da administração pública de realizá-la; ao Legislativo, em aprovar legislação específica e recursos para sua realização e ao Executivo, para definição de prioridades e conciliação entre os diversos interesses concorrentes em torno de uma política pública específica.

2.2.1 Políticas Sociais

De acordo com Souza (2006b), os estudos sobre políticas sociais inicialmente se desenvolveram na escola européia e propuseram discutir o Estado do bem-estar social ou como ficou conhecido, *Welfare State*, suas origens e consequências, diferente dos estudos das políticas públicas que se iniciaram nos Estados Unidos.

No Brasil, têm-se estudado os diversos problemas sociais como saúde, educação, além de segurança, grupos minoritários, raça, gênero, pobreza e desigualdade social.Di Giovanni (2008); Arretche (1999) classificam as políticas sociais como sendo as políticas públicas voltadas para a seguridade social, que formam o que conhecemos como os sistemas de proteção social.

Di Giovanni (2008) esclarece que política social possui caráter evolutivo. Desta forma, o que nos referimos como sendo política social refere-se às políticas de proteção social desenvolvidas no pós-guerra, compondo os sistemas modernos de proteção social, embora esclarecendo que antes desse período ocorreram vários outros tipos de políticas e, normalmente, vinculados à caridade ou ao uso político de benefícios sociais.

Demo (1996, p.6) entende como política social “o esforço planejado de reduzir as desigualdades sociais, quando entendida como proposta do Estado. Olhada do ponto de vista dos interessados, é a conquista da autopromoção” e complementa ao afirmar que este tipo de política possui três eixos fundamentais: o socioeconômico, o assistencial e o político.

O eixo sócio econômico está centrado no binômio ocupação e renda, reafirmando que a política social não pode ser entendida desvinculada da política econômica. Assim, nesta face da política social está fundamentada a necessidade de geração de postos de trabalho e autossustentação do ser humano.

No eixo assistência social, tem-se a visão dos direitos sociais e de cidadania para com os grupos que não podem ou não deveriam ter que submeter-se a atividades remuneradas, como é o caso de crianças, idosos, deficientes, mendigos, entre outros, que normalmente estão sujeitos a subempregos, ressaltando a importância do entendimento de que não está associado ao eixo assistencial o assistencialismo ou subserviência e, sim, o exercício de direitos e de cidadania.

O eixo político de acordo está centrado na participação, em conquistas políticas da sociedade de participar da vida política e, principalmente, das decisões da sociedade em que está inserido.

Bustelo (1982) entende que política econômica e política social são a mesma coisa: a diferença está em que a primeira preocupa-se mais com os problemas de geração de recursos e na segunda, a preocupação está nos problemas de distribuição desses recursos, rompendo com a visão clássica que propõe uma dissociação entre as políticas econômicas e sociais.

Demo (1996) esclarece que, diferente do que ocorreu na Europa, tivemos no Brasil a tentativa de imitação de padrões de *Welfare State* daqueles países, o que seria impensável, uma vez que na Europa os pobres são minoria, situação inversa de nossa realidade.

De acordo com Di Giovanni (2008), as políticas sociais normalmente possuem um “núcleo duro” composto pelas políticas de emprego e renda, de previdência, de saúde, de educação e de assistência social. Importante destacar que, em algumas localidades, além do núcleo duro podem compor as políticas sociais, políticas habitacionais ou outras políticas de relevância local.

O autor acima citado ainda ressalta que alguns pontos devem ser esclarecidos devido ao fato de existir muitas interpretações errôneas sobre políticas sociais. Em alguns países, as políticas sociais são entendidas como políticas para os segmentos mais pobres da sociedade, o que daria um sentido restrito a esse tipo de ação do estado.

Outra afirmação errônea é a oposição entre a política econômica e a política social, ou seja, numa visão de senso comum definir como política social tudo aquilo que não se configura como política econômica.

Não existe uma simples distinção entre as políticas econômica e social, porque decisões tomadas na primeira influenciam diretamente a segunda e vice

versa, alé'm de que o potencial de geração de empregos, tanto no poder público quanto privado, das áreas de saúde, educação, previdência e assistência social, pode ser considerado na contemporaneidade como atividade econômica que mais gera emprego no mundo, o que sem dúvida alguma impulsiona a economia.

Questão interessante a ser esclarecida é a confusão de política social com a política de assistência social, sendo que a assistência social compõe o chamado "núcleo duro" das políticas sociais, composta de, pelo menos, as políticas de emprego e renda, previdência, saúde, educação e assistência social. Além disso, Di Giovanni (2008, p. 11) esclarece que,

> dentro de um raciocínio sistêmico, podemos dizer que a demanda por serviços de assistência social é inversamente proporcional à oferta de bens e serviços das demais áreas componentes do "núcleo duro" da proteção social, principalmente das áreas de emprego e renda.

O autor supramencionado esclarece ainda que em alguns países, como é o caso brasileiro, as políticas de assistência social e, principalmente, a procura por alguns serviços de assistência social possuem caráter estrutural devido ao padrão de distribuição de renda, desigualdades regionais e locais e os mecanismos de reprodução e exclusão social que permeiam nossa sociedade conforme pode ser evidenciado por meio da figura 19.

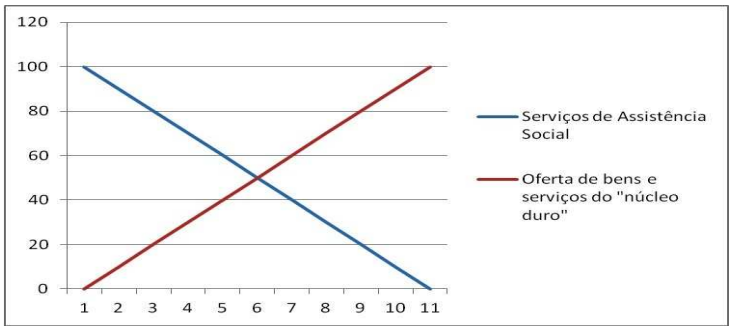

Gráfico 5 - Proporção no oferecimento de serviços de assistência social e outros serviços do "núcleo duro" da política social

Fonte: DI GIOVANNI, 2008.

As políticas sociais podem ser elaboradas e implementadas por vários atores da sociedade civil; entretanto, a responsabilidade para com a sociedade é da Administração Pública. Assim sendo, torna-se necessário o estudo sobre planejamento de médio e longo prazo que será tratado a seguir.

2.3 PLANEJAMENTO DE MÉDIO E LONGO PRAZO

No que se refere a planejamento no médio e longo prazo, de acordo com Brito (2007), é possível prever no âmbito nacional e por regiões do país o crescimento e a estrutura demográfica até o ano de 2050, com as previsões realizadas pela ciência demográfica, o que pode ser fator primordial para antecipação de possíveis demandas sociais futuras e problemas que poderiam vir a surgir, conforme foi apresentado na Tabela 1.

Tanto para o atendimento das demandas sociais já existentes e citadas anteriormente, como para prevenir o aparecimento de problemas futuros é necessário planejamento local (AZEVEDO, 2006; JANNUZZI e PASQUALI, 1998).

Alguns fatores têm contribuído para a criação de planejamento no âmbito do poder público para o enfrentamento dos problemas e demandas sociais. Exemplos desses fatores são os planos diretores de desenvolvimento urbano em municípios com mais de 20.000 habitantes, elaboração de planos plurianuais instituídos pela Constituição Federal de 1988, avaliação de impactos ambientais em grandes projetos, “a descentralização financeira tributária em favor dos municípios” (p. 2865), o aumento da pressão popular por serviços públicos e, por fim, as exigências legais para disponibilização de serviços sociais a grupos específicos como, por exemplo, serviços para portadores de deficiência física (JANNUZZI e PASQUALI, 1998).

Os autores supramencionados explicam que, apesar de todos os fatores anteriormente mencionados, a inexistência de profissionais com formação adequada para elaboração de planejamento municipal e a “não disponibilidade de dados espacialmente desagregados, atualizados de forma mais sistemática, para elaboração de diagnósticos da realidade local” (p. 2866) são entraves para a prática do planejamento no nível municipal.

Referindo-se aos aspectos organizacionais do setor público, Sátiro e Espírito-Santo (2010) esclarecem que, no poder público municipal, não há como cultura organizacional a utilização do conhecimento técnico, os recursos humanos e equipamentos para conhecimento dos indicadores sócio-econômicos em que se encontra o município, o que inviabiliza definições precisas de demandas sociais

presentes e planejamentos futuros para prevenção do aparecimento de problemas sociais.

Além da cultura, outros fatores são entraves para obtenção da informação no ambiente público como prevalecimento dos interesses privados sobre os públicos, a disfunção da burocracia, a falta de capacitação técnica dos governantes eleitos e de sua equipe de governo, a falta de comprometimento dos servidores municipais, a descontinuidade administrativa e a utilização da informação como moeda de troca.

Sátiro e Espírito-Santo (2010) esclarecem que, no tocante à informação no setor público como moeda de troca, isso ocorre porque servidores municipais, para poder garantir as ocupações de cargos que atendam aos próprios interesses, alguns privilégios de cargos por deter conhecimento em determinado assunto, ou ainda por possuir conhecimento sobre problemas de áreas específicas, coordenadores de áreas setoriais municipais, podem utilizá-la para barganhar orçamento e garantir a sustentabilidade das ações de interesse de uma determinada secretaria municipal.

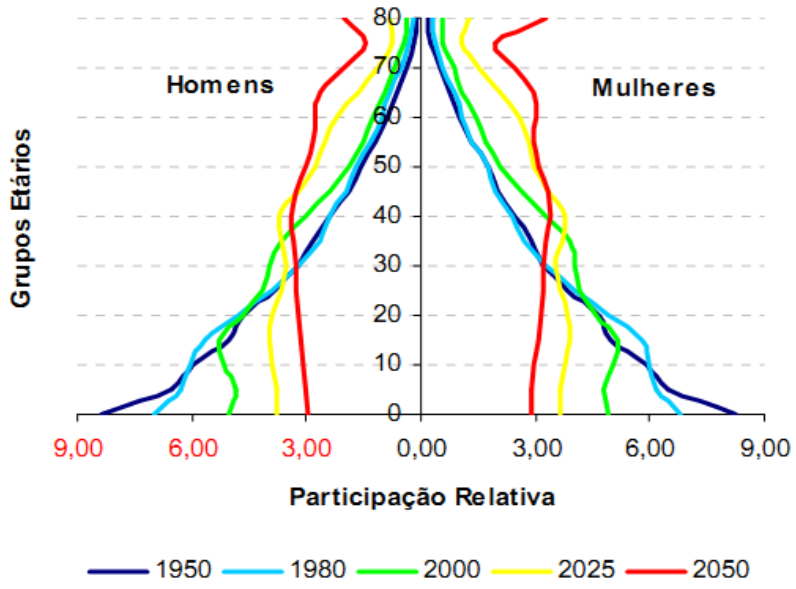

Gráfico 6 – Pirâmides Etárias Brasil, 1950-2050

Fonte: BRITO, 2007, p. 8.

Azevedo (2006) afirma que outro problema, além da utilização da informação como moeda de troca, é a utilização de médias populacionais. As grandes desigualdades sociais inviabilizam a utilização de médias para o

planejamento municipal, uma vez que essas grandes desigualdades são verificadas dentro dos próprios municípios, principalmente os de médio e grande porte.

A autora chama a atenção para a importância da escala territorial para o planejamento das ações públicas uma vez que o “modelo de proteção social brasileiro apresenta dificuldades históricas em promover políticas sociais que beneficiem os grupos mais pobres” (p. 493-494).

Demo (2003) esclarece que a “universalidade das políticas sociais deve ser defendida, porque se compõe como justiça social igual para todos” (p. 94), porém, em sociedades com desigualdades sociais tão fortes como a brasileira, o tratamento igualitário tenderá a aumentar ainda mais as desigualdades, uma vez que, sem focalização, as pessoas desprivilegiadas não conseguirão ter acesso igual às políticas universais de boa qualidade que são apropriadas pelos privilegiados, como as universidades públicas, e as de má qualidade são reservadas para os desprivilegiados como ocorre com o sistema de saúde.

Azevedo (2006) explica que as desigualdades sociais se reproduzem em territórios desiguais, gerando desigualdade de oportunidades, o que implica que o planejamento das ações do poder público deva ser territorialmente delimitado, com finalidade de otimização de recursos e aumento da eficácia.

É necessário romper com o círculo de reprodução da pobreza, “ou seja, fazer com que o acúmulo de carências do local de residências das pessoas deixe de ser fator decisivo para a reprodução da pobreza” (p. 494).

Quanto à orientação sobre definição de demandas sociais e elaboração do planejamento de ações, é necessária a incorporação da estrutura etária e do ciclo vital na elaboração do planejamento, em vez de somente utilizar os diferenciais socioeconômicos, porque “torna-se problemática, dado que não dá conta de apreender as especificidades demográficas da dinâmica populacional” (AZEVEDO 2006, p. 496), ou seja, somente com os diferenciais socioeconômicos o planejamento não conseguirá levar em consideração todos os aspectos da população a ser atendida.

Brito (2007) explica que três fenômenos devem ser levados em consideração pelo poder público para sua intervenção na sociedade, a saber: “a redução do peso relativo da população jovem, o aumento da população de idosos na população (envelhecimento populacional) e o aumento na proporção da população em idade ativa – PIA até 2030 e de seu volume até 2050” (p. 10).

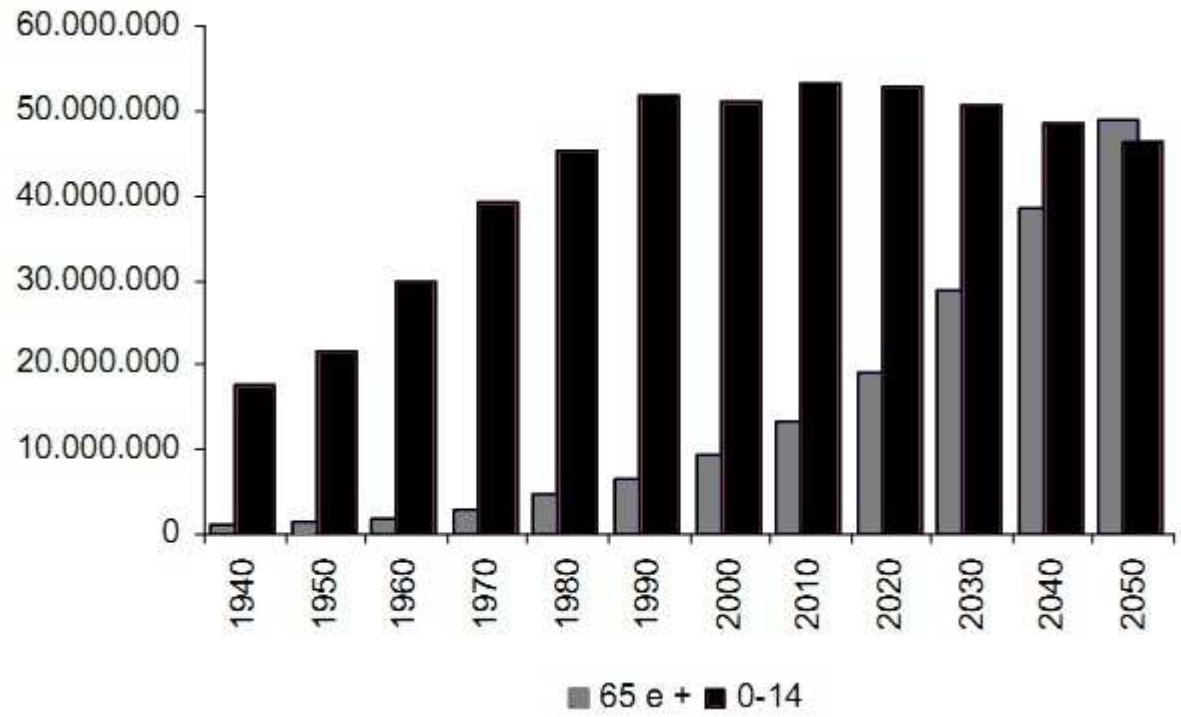

Gráfico 7 - População total jovem e idosa, Brasil, 1940-2050.

Fonte: Brito, 2007, p. 13.

O autor acima mencionado esclarece que, de acordo com as mudanças na estrutura da pirâmide etária, as demandas sociais e os problemas também mudam e no período de mudanças na sociedade é necessário priorizar a atenção aos serviços de educação, saúde, mercado de trabalho e previdência social, com objetivo mais de alcançar desenvolvimento econômico com justiça social.

Neste contexto, a Figura 22 apresenta as demandas por idade e necessidades de serviços públicos.

Brito (2007) evidencia que a mudança na estrutura da população não ocorre igualmente entre os estados ou regiões do país, bem como são diferentes as mudanças entre os diferentes níveis de renda da população, ou seja, “estados e regiões, ou grupos sociais, se situam em momentos e fases diferentes da transição demográfica” (p. 10), além dos estágios de transição demográfica da população estarem em etapas diferentes tanto pela diferença dos grupos sociais, quanto das regiões do país ou ainda dentro das mesmas cidades.

Januzzi e Pasquali (1998) apresentam quatro tipos de estágio de transição demográfica para efeito de classificação dos países, a saber: pré-transacional, transição iniciada, transição plena e transição completa.

As características de cada estágio e demandas sociais pertinentes a cada um deles podem ser entendidas de acordo com o gráfico a seguir.

Quadro 16 – Estágios da transição demográfica e ênfase das políticas sociais

Estágio	Ênfase da Política social
Pré-transicional	Atendimento materno-infantil
– Altas taxas crescimento populacional	Educação básica e secundária
– População muito jovem	Habitação/Serviços urbanos
– Baixa taxa de urbanização	Emprego
Transição iniciada	Atendimento materno-infantil
– Desaceleração do crescimento populacional	Habitação/Serviços urbanos
– Urbanização intensa	Emprego
– População jovem	Educação básica e secundária
Transição plena	Emprego
– Desacelaração acentuada do crescimento populacional	Educação Superior e secundária
– Aumento da população idade ativa	Saúde de adultos e materno-infantil
– Alta urbanização	Habitação
Transição completa	Saúde de Adultos e Idosos
– Baixa taxa de crescimento populacional	Previdência Social
– Envelhecimento	Assistência social
– Elevada urbanização	Emprego

Fonte: JANUZZI e PASQUALI, 1998, p. 2874.

O Brasil se encontra no estágio de “plena transição”, os investimentos no ensino fundamental e saúde materno-infantil diminuíram e ganharam importância maior políticas sociais de emprego, habitação, educação superior e qualificação profissional em curto prazo, já em médio prazo são necessários serviços para geriatria e previdência social (JANUZZI e PASQUALI, 1998).

Devido às mudanças causadas pelo estágio de transição, muitas áreas sofrerão impactos positivos como é o caso da educação que apesar de atingir sua população máxima em 2010, se estabilizará até 2020, onde diminuirá a demanda por novas vagas no ensino fundamental e consequentemente ocorrerá um ganho de qualidade, se mantidos os investimentos na proporção que a legislação determina para esta área. Entretanto, o desafio estará no ensino médio para atendimento da demanda e também para aumentar a qualidade (BRITO, 2007).

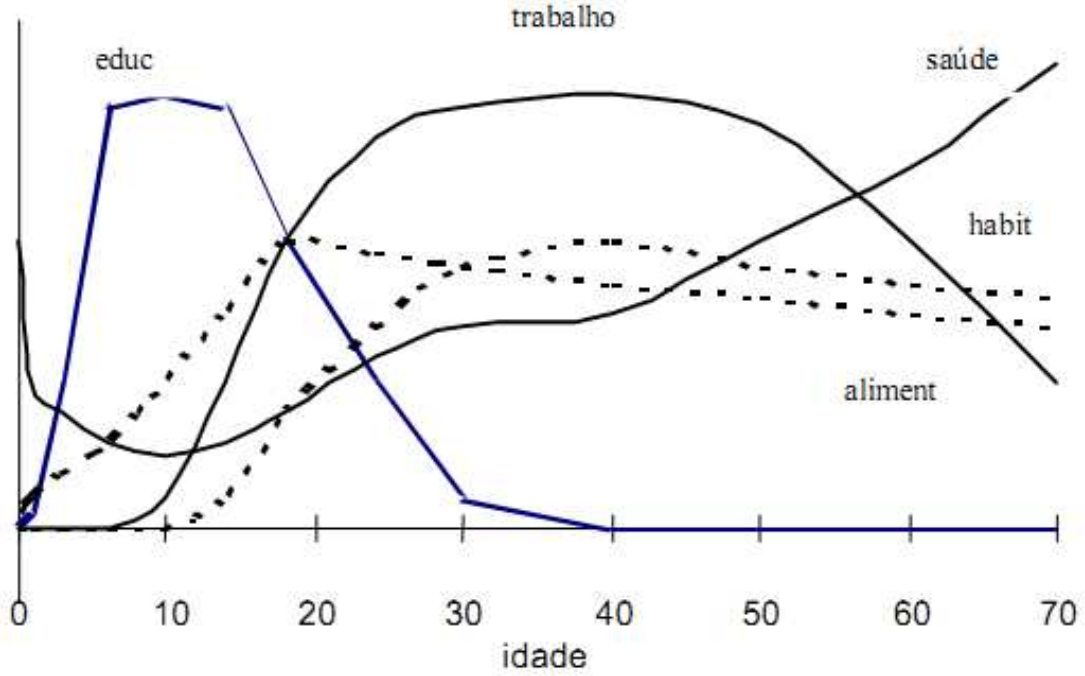

Gráfico 8 – Requerimentos individuais de serviços segundo idade

Fonte: JANUZZI e PASQUALI, 1998 p. 2871.

Outro dado importante citado pelo autor é que os jovens devem ser objeto fundamental das políticas públicas e, principalmente, os jovens pobres que somam 67% (sessenta e sete por cento), sendo 42% (quarenta e dois por cento) os jovens pertencentes a famílias com menos de meio salário mínimo de renda familiar per capita e 25% (vinte e cinco por cento) dos jovens que pertencem às famílias com renda per capita entre meio e um salário mínimo (BRITO, 2007).

Por outro lado, a população idosa está crescendo e, de acordo com estimativas, a população idosa em 2050 deverá ser 3,7 vezes maior do que em 2000; por isso a preocupação por serviços de saúde, disponibilização de renda via seguridade social e também via assistência social como o BPC (Benefício de Prestação Continuada), definido pela constituição do país (idem). O autor ressalta que, se a população idosa do país continuar a depender das transferências de renda como o BPC e se mantiver as condições atuais de contribuição à previdência social, a situação futura se tornará insustentável (idem).

Há um pressuposto de que a população jovem e idosa é dependente da população em idade ativa – PIA – e que a primeira consome mais do que produz e a segunda, além de produzir mais do que consome, produz, investe e contribui

com impostos e para a previdência e isto seria verdadeiro quanto mais velha se torne a PIA (ibidem).

Outro fato importante sobre a dimensão econômica que a demografia nos apresenta é que, no intervalo entre os anos 2010 e 2030, a população em idade ativa será na proporção de dois para um que não está em idade ativa. Essa configuração da população gera grandes benefícios demográficos para o desenvolvimento da localidade, uma vez que pode levar à poupança acumulada.

No caso do Brasil, não é possível afirmar que ocorrerá a poupança citada anteriormente, muito menos que essa poupança, se realmente existir "se transforme em capital produtivo gerador de riqueza transferida socialmente" (BRITO, 2007, p. 24).

No Brasil, exige-se por lei a elaboração de planejamentos de forma normativa, o que será apresentado no próximo item.

2.4 ASSISTÊNCIA SOCIAL

A assistência social é uma política que, nos momentos de crise, se torna pauta de discussões, juntamente com políticas de desenvolvimento. Com a crise de 2008, voltou a ser motivo de discussões internacionais, principalmente devido ao fato de, na última década, ter ocorrido o crescimento em escala mundial de programas de proteção social, que logo no início da crise evidenciaram os impactos positivos para minimizar seus efeitos (BARRIENTOS, 2010).

A distinção entre definições e conceitos torna-se importante de ser feita, uma vez que, para Organização Internacional do Trabalho (OIT), a proteção social está vinculada à legislação, programas e instituições com o intuito de proteção aos trabalhadores e suas famílias das ameaças de um padrão de vida básico.

Este conceito de proteção social foi difundido e estabelecido nos países considerados desenvolvidos. Para a OIT, a proteção social é dividida em três categorias principais, de acordo com Barrientos (2010):

Figura 18 - Proteção Social para Organização Internacional do Trabalho (OIT)
Fonte: BARRIENTOS, 2010.

De acordo com essa definição, a seguridade social atua na proteção à maternidade, velhice, desemprego e doenças. A Assistência Social tem como finalidade apoiar as pessoas em situação de pobreza. Os programas de assistência social são direcionados para "as famílias pobres e incluem algum tipo de pagamento em dinheiro e/ou espécie" (BARRIENTOS, 2010).

Existem muitas discussões sobre a concepção dos programas de assistência social, porém a questão central é o seu alcance. As normas de trabalho e emprego procuram a garantia de padrões básicos de trabalho e garantia de direitos trabalhistas, possibilidade de organização e voz em negociações trabalhistas.

Nos países considerados em desenvolvimento, o enfoque dos programas sociais tem se constituído na linha da assistência social, seguindo a linha dos Objetivos do Desenvolvimento do Milênio (ODMs), preocupando-se com a redução da pobreza ao invés de ter o enfoque no desenvolvimento social (BARRIENTOS, 2010).

O autor supramencionado esclarece que a expansão dos programas sociais nos países considerados em desenvolvimento se dá com as experiências passadas, durante crises que ocorreram, como, por exemplo, no México. A estruturação do *Progresa* é baseado nas experiências sofridas no final da década de 1980; no Brasil, o Bolsa Escola nasce de experiência da crise dos anos de 1990 e na Indonésia, os programas de proteção social pautados na experiência vivida durante a crise de 1997, onde o autor ressalta que o principal aprendizado dos países em desenvolvimento é a criação de instituições sólidas e permanentes de assistência social ao invés de respostas emergenciais em momentos de crises.

Atualmente há mais de 150 milhões de famílias, com cerca de 750 milhões de beneficiários em diversos programas da América Latina e da África.

Vários programas foram implantados no mundo recentemente, dentre eles destacam-se programas implantados no Brasil, Índia, China entre outros países. O quadro 17 apresenta os seis principais programas de assistência social no mundo:

Quadro 17 – Principais Programas de Assistência Social em Países em Desenvolvimento

Nome do Programa	País	Lançamento	Alcance atual
i) Child Support Grant (Bolsa de Apoio à Infância)	África do Sul	1998	7,2 milhões de crianças
ii) Minimum Living Standards (Padrão de Vida Mínimo)	China	Final anos 1990	22,4 milhões de beneficiários
iii) Oportunidades	México	1997	5 milhões de famílias
iv) Bolsa Família	Brasil	2003	12 milhões de famílias
v) Safety Net Programme (Programa Rede de Segurança)	Indonésia	2005	15 milhões de famílias
vi) National Rural Employment Guarantee Scheme (Programa Nacional de Garantia de Emprego Rural)	Índia	não informado	40 milhões de famílias

Fonte: BARRIENTOS, 2010.

Barrientos (2010) esclarece que alguns programas são somente de transferência de renda, com objetivo de melhoria do poder aquisitivo das famílias beneficiárias, como é o caso do programa Child Support Grant da África do Sul que oferece transferências mensais para crianças em situação de pobreza.

Porém, existem programas que além da transferência de renda envolvem outros serviços. O programa Oportunidades, no México, e o Bolsa Família, no Brasil, vinculam o recebimento a condicionalidades como a freqüência escolar das crianças e a utilização do sistema de atenção básica à saúde. Os Programas *National Rural Employment Guarantee Scheme*, na Índia, e o *Productive Safety Net Programme*, na Etiópia vinculam a transferência de renda à realização de trabalho das famílias beneficiárias em projetos comunitários ou de infraestrutura. (BARRIENTOS, 2010, p. 282-283).

Barrientos (2010) informa que existem alguns programas integrados de erradicação da pobreza, que combinam transferência de renda com intervenções de

diversas modalidades, buscando agir na natureza da pobreza que é multidimensional. O Programa Chile Solidário é um exemplo desse tipo de programa com atuação em sete dimensões que são: saúde, educação, emprego, registro, renda, habitação e dinâmica intrafamiliar. O autor esclarece que, tanto o escopo quanto a orientação dos programas de assistência social em cada País, irão depender da experiência de cada um na área social.

Outro ponto importante a ser ressaltado sobre programas de assistência social refere-se ao escopo. Programas como o Chile Solidário, com uma concepção multidimensional, o Bolsa Família e o Oportunidades, foram expandidos ao longo do tempo integrando intervenções isoladas em um único programa, se convertendo em uma abordagem integrada que, por sua vez é mais eficiente que ações isoladas no combate à pobreza. (Idem).

Barrientos (2010) chama a atenção para o fato de que a maioria dos programas de transferência de renda foram desenvolvidos "independentes das instituições de seguridade social e das políticas de mercado de trabalho existentes" (p. 284), o que sugere a discussão da não integração das instituições de assistência social, seguridade social e das políticas de mercado de trabalho.

O autor evidencia que o grande desafio dos países em desenvolvimento é "escapar dos programas de assistência social substituindo-os por emprego e capacitação, e do impacto que o aumento do desemprego tende a ter sobre a assistência social" (p.285).

Num entendimento diferente da OIT, no Brasil o artigo 194 da Constituição Federal, Brasil (1988) define a seguridade social como "um conjunto integrado ações de iniciativa dos Poderes Públicos e da sociedade, destinadas a assegurar os direitos relativos à saúde, à previdência e à assistência social", apresentada no quadro abaixo:

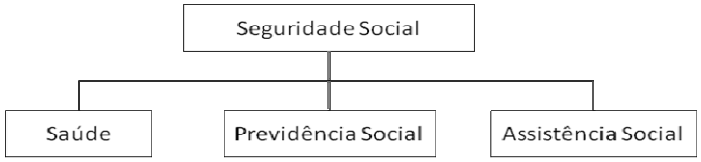

Figura 19 – Seguridade social no Brasil

Fonte: BRASIL, 1988.

Após a promulgação da Constituição Federal de 1988 (BRASIL, 1988), a Assistência Social adquiriu status de política social, pouco a pouco rompendo com as ações de filantropia no atendimento à população pobre e vulnerável e do clientelismo que esteve presente na disponibilização de bens e prestação de serviços, seguindo numa proposta de se efetivar como direito social, com vistas à cidadania plena (POLÍTICAS, 2011).

A Lei Orgânica da Assistência Social (BRASIL, 1993), promulgada em sete de dezembro de um mil novecentos e noventa e três, dispõe sobre a organização da assistência social e em seu artigo 1° define a assistência social como

> direito do cidadão e dever do Estado, é Política de Seguridade Social não contributiva, que provê os mínimos sociais, realizada através de um conjunto integrado de ações de iniciativa pública e da sociedade, para garantir o atendimento às necessidades básicas (BRASIL, 1993).

No Brasil, a Assistência Social é definida de acordo com a Política Nacional de Assistência Social – PNAS que, de acordo com o próprio texto, seu objetivo é uma forma de "transformar em ações diretas os pressupostos da Constituição Federal de 1988 e da LOAS – [Lei Orgânica da Assistência Social], por meio de definições de princípios e diretrizes que nortearão sua implementação" (BRASIL, 2009a).

A Lei Orgânica da Assistência Social (LOAS) (BRASIL, 1993) definiu a criação de um Sistema Único de Assistência Social, porém somente a partir das deliberações da IV Conferência Nacional de Assistências Social, que se instituiu o Sistema Único de Assistência Social (SUAS) e teve sua implantação a partir da Norma Operacional Básica (NOB/SUAS) no ano de 2005. O SUAS organiza os serviços da assistência social e define o financiamento da Política Nacional de Assistência Social, sua forma de gestão e define responsabilidades dos entes federal, estadual e municipal.

O texto da Política Nacional de Assistência Social define a caracterização utilizada para os municípios brasileiros a fim de determinar as relações descentralizadas entre as esferas de governo e suas responsabilidades, determinam os princípios, as diretrizes, os objetivos e tipos de usuários. Caracteriza

também os tipos de proteção social e como se dá sua gama de atividades e atendimentos (BRASIL, 2009a).

Como princípios, a Política Nacional de Assistência Social (BRASIL, 2009a) possui o disposto no artigo 4° da LOAS (Lei Orgânica da Assistência Social), Brasil (1993), os quais são:

> I – supremacia do atendimento às necessidades sociais sobre as exigências de rentabilidade econômica;
> II – universalização dos direitos sociais, a fim de tornar o destinatário da ação assistencial alcançável pelas demais políticas públicas.
> III – respeito à dignidade do cidadão, à sua autonomia e ao seu direito a benefícios e serviços de qualidade, bem como à convivência familiar e comunitária, vedando-se qualquer comprovação vexatória de necessidade;
> IV – igualdade de direitos no acesso ao atendimento, sem discriminação de qualquer natureza, garantindo-se equivalência às populações urbanas e rurais;
> V – Divulgação ampla dos benefícios, serviços, programas e projetos assistenciais, bem como dos recursos oferecidos pelo Poder Público e dos critérios para sua concessão (BRASIL, 2004, p. 32).

As diretrizes da Política Nacional de Assistência Social (BRASIL, 2005) baseiam-se também na Lei Orgânica da Assistência Social, (BRASIL,1993) e na Constituição Federal de 1988, (BRASIL,1988) e são definidas como:

1) Descentralização político administrativa, na forma de definir que a coordenação e a definição de normais gerais devem ser de responsabilidade da esfera federal, a coordenação local e execução das atividades referentes à assistência social serem dos municípios, estados e de entidades beneficentes.
2) A participação social, por meio de organizações representativas no processo de formulação e também no controle da política.
3) A responsabilidade do Estado em todas as esferas de governo, na condução da Política Nacional de Assistência Social.
4) Matricialidade familiar, ou seja, o foco de atuação é a família para implementação de benefícios e ações socioassistenciais.

A Resolução da comissão Intergestora Tripartite n° 7 de 2009 (BRASIL, 2009b) traz mais um avanço à Política de Assistência Social, aprovando o Protocolo de Gestão Integrada de Serviços, Benefícios e Transferências de Renda no âmbito do SUAS, buscando uma maior articulação entre os itens do Protocolo, ou

seja, entre os serviços, benefícios e transferências de renda, o que até o prezado momento inexistia, visto que

> os programas de transferências condicionadas surgem e se desenvolvem com certa autonomia em relação ao campo da assistência social, não guardando referência com esta, que ficou reservada à discussão em torno de serviços, programas e projetos (BRASIL, 2009).

As ações da Política Nacional de Assistência Social, Brasil (2009a), se materializam por meio do Sistema Único de Assistência Social, sistema organizado em três referências de atuação: a vigilância social, a proteção social e a defesa social e institucional.

A vigilância social refere-se à produção, sistematização e disponibilização de dados sobre a situação social no Brasil, relacionada à vulnerabilidade e risco pessoal e social. A proteção social que será abordada em seguida prevê atuação do Estado e da sociedade civil em situações onde a sociedade estiver em risco ou vulnerabilidade social. Já a Defesa Social e Institucional refere-se à garantia dos direitos socioassistenciais e sua defesa (BRASIL, 2005).

A Política Nacional de Assistência Social (BRASIL, 2009a) define os tipos de proteção e como são suas ações no âmbito nacional, sendo elas a proteção social básica e proteção social especial.

A proteção social básica possui caráter preventivo a situações de risco da população “por meio do desenvolvimento de potencialidades e aquisições, e o fortalecimento de vínculos familiares e comunitários” (BRASIL, 2009a, p. 33).

Este tipo de proteção é destinado ao atendimento da população em situação de pobreza (renda per capita familiar com até meio salário mínimo), privação de acesso aos serviços públicos e fragilização dos vínculos de pertencimento social devido à discriminação.

Quadro 18 – Tipificação dos Serviços de Proteção Social Básica

Proteção Social	Serviços socioassistenciais	Usuários
Básica	Serviço de proteção e atendimento integral à família - PAIF	famílias
		crianças de até 6 anos
		crianças e adolescentes de 6 a 15 anos
		adolescentes e jovens de 15 a 17 anos
		idosos com idade igual ou superior a 60 anos
	Serviço de proteção social básica no domicílio para pessoas com deficiência e idosas	pessoas com deficiência
		idosos
	Serviço não tipificado pela Resolução n° 109 do CNAS, de 11/11/2099	famílias
		crianças
		adolescentes
		crianças e adolescentes
		jovens
		adultos
		idosos

Fonte: Guia do PMAS*WEB* 2012, SÃO PAULO (Estado), 2011a, p. 4.

No tocante à proteção social especial, seu atendimento é destinado às pessoas ou famílias em situação de risco pessoal e social devido ao “abandono, maus tratos físicos e/ou psíquicos, abuso sexual, uso de substâncias psicoativas, cumprimento de medidas socioeducativas, situação de rua e situação de trabalho infantil” (BRASIL, 2009a, p. 37).

A proteção social especial divide-se em média complexidade, que são serviços oferecidos às famílias ou indivíduos em que não houve o rompimento dos vínculos familiares (BRASIL, 2009a).

O quadro abaixo apresenta os aspectos da proteção social de média complexidade.

Quadro 19 – Proteção Social de Média Complexidade

Proteção Social	Serviços socioassistenciais	Usuários
Especial de média complexidade	Serviços de proteção e atendimento especializado a famílias e indivíduos PAEFI	famílias e indivíduos
	Serviços especializado em abordagem social	apenas crianças e adolescentes
		apenas jovens, adultos, idosos e famílias
		crianças, adolescentes, jovens, adultos, idosos e famílias
	Serviços de proteção social a adolescentes em cumprimento de medida socioeducativa de Liberdade Assistida (LA)	adolescentes
	Serviço de proteção social a adolescentes em cumprimento de medida socioeducativa de Prestação de Serviços à Comunidade (PSC)	adolescentes
	Serviço de proteção social especial para pessoas com deficiência, idosas e suas famílias	pessoas com deficiência
		idosos
		famílias e cuidadores
	Serviço especializado para pessoas em situação de rua	apenas crianças e adolescentes
		apenas jovens, adultos, idosos e famílias
		crianças, adolescentes, jovens, adultos, idosos e famílias
	Serviço não tipificado pela Resolução n° 109 do CNAS, de 11/11/2009	famílias
		crianças
		adolescentes
		crianças e adolescentes
		jovens
		adultos
		idosos

Fonte: Guia do PMAS*WEB* 2012, SÃO PAULO (Estado), 2011a, p. 4.

A proteção social de alta complexidade é destinada às pessoas que se encontram sem a referência do vínculo familiar ou que, por alguma razão, necessitam serem retirados de seu convívio familiar e comunitário (BRASIL, 2009a).

Quadro 20 – Proteção Social Especial de Alta complexidade

Proteção Social	Serviços socioassistenciais	Usuários
Especial de Alta complexidade	Serviço de acolhimento institucional - Abrigo institucional	crianças e adolescentes
		idosos
		mulheres em situação de violência
		adultos e famílias
	Serviço de acolhimento institucional - Casa-Lar	crianças e adolescentes
		idosos
	Serviço de acolhimento institucional - Casa de Passagem	adultos e famílias
	Serviço de acolhimento institucional - Residência Inclusiva	pessoas adultas com deficiência
	Serviço de acolhimento em república	jovens de 18 a 21 anos - feminino
		jovens de 18 a 21 anos - masculino
		adultos - feminino
		adultos - masculino
		Idosos
	Serviço de acolhimento em família acolhedora	crianças
		crianças e adolescentes
		adolescentes
	Serviço de proteção em situações de calamidades públicas e de emergências	famílias e indivíduos
	Serviço não tipificado pela Resolução n° 109 do CNAS, de 11/11/2009	famílias
		crianças
		adolescentes
		crianças e adolescentes
		jovens
		adultos
		idosos

Fonte: Guia do PMAS*WEB* 2012, SÃO PAULO (Estado), 2011a, p. 4-5.

No aspecto da gestão, a Política Nacional de Assistência Social possui como eixos estruturantes e organizacionais a matricialidade familiar, a descentralização político-administrativa e territorialização, as bases da relação entre Estado e sociedade civil, o financiamento, o controle social, a participação social, a política de recursos humanos e os aspectos da informação, monitoramento e avaliação da política em âmbito nacional (BRASIL, 2009a).

A matricialidade familiar foi definida como objetivo principal da unidade de atendimento da Política Nacional de Assistência Social, porém a definição clássica de família que se referia a três dimensões "(sexualidade, procriação e convivência) já não tem o mesmo grau de imbricamento que se acreditava outrora" (BRASIL, 2009a, p. 41). Hoje, por definição de família podemos entender como "um

conjunto de pessoas que se acham unidas por laços consanguíneos, afetivos e, ou, de solidariedade" (idem), superando as referências feitas a tempo e a lugar para sua definição.

A descentralização político-administrativa e territorialização remetem à definição das áreas e locais de atuação. O artigo 204, item I, da Constituição Federal, Brasil (1988), que trata da descentralização político administrativa na área da Assistência Social, estabelece que, ao governo federal, cabe a coordenação, juntamente com os estados, municípios e as entidades assistenciais; já a execução das ações, com exceção do governo federal, cabe a todos os entes citados anteriormente.

Regulamenta o processo de descentralização político-administrativa da Assistência Social, a Lei Orgânica da Assistência Social, Brasil (1993), ao estabelecer em seu artigo 6° que "a gestão das ações na área de assistência social fica organizada sob a forma de sistema descentralizado e participativo, denominado Sistema Único de Assistência Social (Suas)", em seu inciso 1° e define que o Ministério do Desenvolvimento Social e Combate à Fome é o órgão responsável da Política Nacional da Assistência Social.

Desta forma, percebe-se que de acordo com a Constituição Federal e a LOAS, as ações na área da Assistência Social são descentralizadas em favor dos estados, mas principalmente dos municípios.

O artigo 11 da Lei Orgânica de Assistência Social, (BRASIL, 1993), define a responsabilidade das três esferas de governo, cabendo à esfera municipal a execução das ações. Além deste fato, a heterogeneidade da população e os índices de desigualdades sociais, dentro do próprio município, fazem com que se tenha necessidade de planejar programas, projetos e ações para uma realidade específica ou microrregião dentro dos municípios.

Referindo-se às bases da relação entre o Estado e a sociedade civil, o artigo 204 da Constituição Federal de 1988 dispõe sobre a participação da sociedade civil, na formulação, execução e controle das ações da Política Nacional de Assistência Social, por meio das entidades beneficentes e de assistência social (BRASIL, 2009a).

O financiamento da Política Nacional de Assistência Social está definido no artigo 195 da Constituição Federal de 1988, (BRASIL, 1988), que possuirá orçamento próprio sendo responsáveis pelo seu custeio "toda a sociedade,

mediante recursos provenientes dos orçamentos da União, Estados, Do Distrito Federal, dos municípios e das contribuições sociais" (BRASIL, 2004, p. 48).

O controle e a participação social hoje é o grande desafio da Assistência Social, por ser recente e ter sido reconhecida como política pública somente a partir da Constituição Federal de 1988. Esta participação na contemporaneidade se dá por meio da participação em Conselhos municipais, estaduais e federal, entretanto por ser de acordo com a história política recente sua estruturação, a cultura de participação e controle social precisa ser desenvolvida na sociedade (BRASIL, 2009a).

A política de recursos humanos ainda é algo incipiente quanto ao âmbito da Assistência Social e se faz necessário a construção de uma política de qualificação e valorização do profissional uma vez que a descentralização administrativa "implica novas atribuições para os gestores e trabalhadores das três esferas de governo e de dirigentes e trabalhadores das entidades de assistência social, exigindo-lhes novas e capacitadas competências que a autonomia [...] impõe" (BRASIL, 2009a, p. 54).

Para melhor compreensão da pesquisa, no próximo tópico, faz-se necessário apresentar o contexto da Assistência Social e seu planejamento.

2.5 O PLANEJAMENTO NORMATIVO

Como já apresentado por Martins (2005), na década de 1980 entrou em declínio a administração para o desenvolvimento dando lugar à administração para ajustes fiscal. Com o fim da ditadura militar em 1985 e a promulgação da Constituição Federal de 1988, Brasil (1988), considerada a constituição democrática, emerge as demandas locais principalmente pelo processo de descentralização administrativa em favor dos municípios.

Na década de 1960, a Lei Federal n° 4.320, promulgada no ano de 1964, trouxe o aspecto normativo para o planejamento, pensando o planejamento de aplicação de recursos via orçamento de forma legal. A Constituição Federal de 1988, em seu artigo 165 dispôs sobre a instituição dos seguintes planejamentos normativos: O Plano Plurianual (PPA) de periodicidade quadrienal, a Lei de

Diretrizes Orçamentárias (LDO) e a Lei Orçamentária Anual (LOA), ambas de periodicidade anual, para o governo federal, estadual e municipal (BRASIL, 1988).

De acordo com Rezende (2005), o PPA é um instrumento de planejamento no âmbito municipal onde são estabelecidos os objetivos, estratégias e ações para as despesas de capital e outras receitas derivadas da anterior e também para os programas de duração continuada. A LDO define as prioridades que constarão na elaboração da LOA, contendo metas, prioridades, estrutura da despesa que constará na LOA. A LOA é o planejamento da aplicação dos recursos para realização das prioridades e ações definidas na LDO; nela, são definidas tanto a previsão de receitas quanto a autorização das despesas.

O PPA é um planejamento considerado, no aspecto legal, de longo prazo e tem sua vigência a partir do segundo ano de mandato do governo eleito até o primeiro ano após novo processo de eleições.

Já a LDO e a LOA são de periodicidade anual, a LDO é encaminhada para aprovação legislativa, votada e aprovada no primeiro semestre e a LOA também passa pelos mesmos processos descritos para LDO, no entanto, ocorrendo no segundo semestre, para entrar em vigor a partir do primeiro dia no ano seguinte.

A Lei Orgânica da Assistência Social, (BRASIL, 1993), em consonância com a Constituição Federal de 1988, (BRASIL, 1988), instituiu o processo de descentralização administrativa em favor dos municípios e o processo de transferências de recursos dos governos federal e estadual para os municípios por meio da criação dos Fundos de Assistência Social nos níveis federal, estadual e municipal e também respectivos Conselhos de Assistência Social que deliberam sobre a política de assistência social no seu nível de governo e, entre outras funções, cabendo a apreciação e aprovação do Orçamento da Assistência Social.

A Lei Orgânica da Assistência Social (LOAS), (BRASIL, 1993), em seu artigo 30, estabelece que, referindo-se aos municípios, é condição para que nesse processo de descentralização administrativa, recebam recursos, instituam o conselho e o fundo municipal de Assistência Social e elaborem anualmente o Plano Municipal de Assistência Social.

A lei 9.720, (BRASIL, 1998), que institui o parágrafo único no artigo 30 da LOAS, define como condição para recebimento de recursos federais a comprovação da alocação dos recursos próprios destinados à Assistência Social no fundo municipal de Assistência Social.

Com a NOB/SUAS (2004), (BRASIL, 2009a), institucionalizou-se as determinações anteriores e para que ocorram as transferências de recursos, esses devem ser realizados somente dos Fundos Federal e Estadual para o Fundo Municipal da Assistência Social, no tocante a recursos na área da Assistência Social.

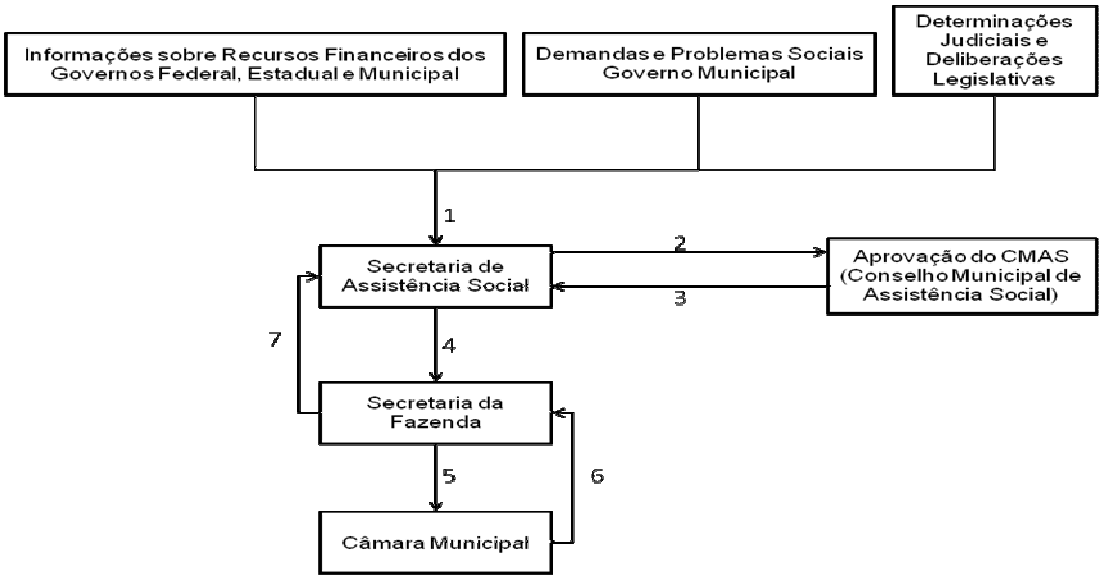

Figura 20 – Fluxos para Elaboração do Planejamento Municipal na Assistência Social

Fonte: Constituição Federal, BRASIL, 1988; Lei Orgânica da Assistência Social, BRASIL, 1993.

Com a instituição dessa nova dinâmica, a política de assistência necessita aprovar seu orçamento inicialmente no CMAS, para que depois seja encaminhado para o órgão competente municipal para unificá-lo na LOA.

Com a instituição de transferência de recursos entre fundos houve um avanço administrativo sobre a gestão dos recursos e não tanto no aspecto de participação e controle social, devido à cultura de participação e controle social nos municípios brasileiros estar em processo de consolidação.

Quanto aos aspectos da informação, monitoramento e avaliação da política em âmbito nacional se dá por meio da Rede SUAS, que está vinculada à vigilância social definida nos termos do SUAS - Sistema Único de Assistência Social, como foi apresentado no capítulo 1 (um).

A Rede SUAS pode ser definida como o sistema nacional de informação do SUAS, que possuiu como objetivo a aquisição, análise e disponibilização de dados no âmbito da Assistência Social.

3 PLANEJAMENTO MUNICIPAL DA ASSISTÊNCIA SOCIAL: Um estudo da elaboração do PMASWEB 2012 nos municípios de Araraquara e São Carlos

3.1 PMAS*WEB* PLANO MUNICIPAL DA ASSISTÊNCIA SOCIAL

A Norma Operacional Básica da Assistência Social (NOB/SUAS) (BRASIL, 2009a), em seu item três, trata dos instrumentos de gestão do Sistema Único da Assistência Social, determinando-os como: o plano de assistência social, o orçamento da assistência social, gestão da informação, monitoramento e avaliação e relatório anual de gestão.

A NOB/SUAS (2009a, p. 119) define que o Plano Municipal de Assistência Social "é um instrumento de planejamento estratégico que organiza, regula e norteia a execução da PNAS/SUAS na perspectiva do SUAS" e que deve conter em sua estrutura os seguintes itens:

a) Objetivos gerais e específicos;
b) Diretrizes e prioridades deliberadas;
c) Ações e estratégias correspondentes para sua elaboração;
d) Metas estabelecidas;
e) Resultados e impactos esperados;
f) Recursos materiais, humanos e financeiros disponíveis e necessários;
g) Mecanismos e fontes de financiamento;
h) Cobertura da rede prestadora de serviço;
i) Indicadores de monitoramento e avaliação;
j) Espaço temporal de avaliação.

Concomitante com a criação do Sistema Único de Assistência Social (SUAS), o governo do Estado de São Paulo cria um formulário, para que os municípios preencham o Plano Municipal de Assistência Social com objetivo maior de celebração de um Convênio Único com o Estado, uma vez que anteriormente celebravam-se vários convênios (SÃO PAULO (Estado), 2011b).

No ano de 2005, o governo do Estado de São Paulo, cria o PMAS*WEB*. O PMAS*WEB* é um sistema de informação desenvolvido pela Companhia de Processamento de Dados do Estado de São Paulo (PRODESP), baseado no formulário anteriormente criado pela Secretaria de Assistência e Desenvolvimento

Social do Estado de São Paulo, aprimorado pelos técnicos dessa secretaria “para que o formulário pudesse ser preenchido pela internet” (SÃO PAULO (Estado), 2011b), tendo seu início na elaboração do PMAS 2006 que, de acordo com o Guia do PMAS*WEB* 2012 (Estado) (São Paulo, 2011a), está sustentado em dois eixos de atuação interligados: o planejamento municipal da área da assistência social e o convênio único, como um instrumento de financiamento dos serviços.

Importante ressaltar que a periodicidade do convênio único e, consequentemente, do Plano Municipal de Assistência Social é de doze meses (SÃO PAULO (Estado), 2011a).

A publicação Inovação em Gestão Social – Convênio Único e o Plano Municipal de Assistência Social (Estado) (São Paulo, 2011b), complementa ao afirmar que o PMAS*WEB* é, para a Secretaria Estadual de Assistência e Desenvolvimento Social, um instrumento de gestão dos convênios com os municípios bem como das ações previstas.

Já para o município, pode ser um instrumento de gestão da política de assistência social e melhoria na prestação dos serviços nesta área, uma vez que, de acordo com São Paulo (Estado) (2011b, p.34),

> obriga a assistência social dos municípios a incorporar padrões de gestão baseados em planejamento, monitoramento e avaliação dos programas e ações. O diagnóstico dos problemas locais passa a se orientar por indicadores, que são acompanhados de perto e atualizados continuamente.

A Secretaria Estadual de Assistência e Desenvolvimento Social (SEADS) esclarece que a utilização do PMAS*WEB* é obrigatória para a celebração do convênio único, não impondo o formato de como elaborar os Planos Municipais de Assistência Social, determinados pela NOB/SUAS, porém entendem-no como de grande utilidade para a elaboração do plano citado anteriormente (SÃO PAULO (Estado), 2011b).

A SEADS explica que o PMAS*WEB* proporciona maior autonomia aos municípios, uma vez que essa modalidade de convênio único acaba com as verbas que eram transferidas com destinação pré-estabelecidas, conhecidas como verbas “carimbadas” e também possibilita identificar as demandas locais, articular parcerias com a iniciativa privada e o terceiro setor e, ainda, proporciona a integração das três

esferas de governo na atuação na área de Assistência Social (SÃO PAULO (Estado), 2011b).

Desde a criação em 2005, o PMAS*WEB* sofreu atualizações no conteúdo das informações a serem preenchidas, formas de preenchimento e alguns blocos passaram a ser automáticos, trazendo as informações dos anos anteriores.

A versão do PMAS*WEB* 2012 foi atualizada de acordo com a Tipificação Nacional de Serviços Socioassistenciais, que define os serviços socioassistenciais atendidos pela Política Nacional de Assistência Social e está dividido em seis blocos de informações, apresentados abaixo (SÃO PAULO (Estado), 2011b):

I. Informações: neste bloco, são preenchidas informações cadastrais sobre a prefeitura municipal, o órgão gestor, o fundo municipal, os conselhos existentes no município e recursos financeiros municipais. Este bloco traz informações dos anos anteriores onde, se não ocorreram mudanças do ano anterior, é necessário somente salvar as informações importadas.

II. Rede de Proteção Social: neste, são inseridas informações quanto aos indicadores sociais do município, os principais problemas da área relacionados à vulnerabilidade ou risco social, a rede executora tanto governamental aqui chamada de pública, composta pelos Centros de Referência de Assistência Social (CRAS) e os Centros de Referência Especializada de Assistência Social (CREAS), quanto do terceiro setor denominada rede privada referindo às entidades assistenciais que atuam no município.

III. Programas: apresenta a rede socioassistencial em programas, projetos e serviços, benefícios eventuais e os programas de transferência de renda federal, estadual e municipal.

IV. Cronograma de desembolso: traz informações sobre a previsão orçamentária e sua utilização, dos repasses estaduais ao município.

V. Monitoramento: possui informações sobre a periodicidade das avaliações, quais variáveis são monitoradas e avaliadas e sobre a utilização de sistemas de informações.

VI. CMAS: o último bloco solicita informações referentes aos dados cadastrais do Conselho Municipal de Assistência Social e o parecer sobre o Plano Municipal de Assistencial Social. Cabe ressaltar que os conselheiros possuem uma

senha própria para aprovação do plano, o que não ocorria em versões anteriores do PMAS*WEB*.

No próximo capítulo será apresentada a pesquisa de campo que buscou analisar o processo de elaboração do PMAS*WEB* 2012, bem como considerações importantes que o autor julgou necessário para um melhor acompanhamento da estrutura do planejamento.

3.2 PROCEDIMENTOS METODOLÓGICOS

Esta pesquisa foi realizada de acordo com a classificação de pesquisa científica proposta por Gil (2007), inicialmente de forma exploratória e, posteriormente, descritiva quanto aos seus objetivos.

Gil (2007, p.41) esclarece que a pesquisa exploratória tem como objetivo “proporcionar maior familiaridade com o problema, com vistas a torná-lo mais explícito”. O mesmo autor ainda ressalta que esse tipo de pesquisa busca aprimorar o conhecimento e a ideia sobre o assunto.

A pesquisa descritiva, por sua vez, tem como “objetivo primordial a descrição das características de determinada população ou fenômeno ou, então, o estabelecimento de relação entre variáveis” (idem). O autor complementa que esse tipo de pesquisa, entre outros tipos, propõe estudar “o nível de atendimento dos órgãos públicos de uma comunidade, as condições de habitação de seus habitantes, etc.” (ibid.).

Quanto à classificação referente ao procedimento técnico adotado, utilizou-se a revisão bibliográfica, a pesquisa documental, o levantamento e o estudo de campo.

Inicialmente, realizou-se uma revisão bibliográfica sobre desenvolvimento, desenvolvimento social (literatura, PNAS, LOAS e Lei Municipal), dinâmica econômica, demografia, demandas sociais, processo de urbanização, administração pública, política pública, política social, planos, programas e projetos sociais.

De acordo com o autor supracitado, a pesquisa bibliográfica é realizada em material já catalogado e analisado, constituída principalmente de livros e artigos científicos, de diversos autores sobre o determinado objeto de estudo.

A segunda fase foi a pesquisa documental realizada sobre os principais dados dos municípios (População, Arrecadação Anual, PIB, Índice de Desenvolvimento Social - IDS, Índice Paulista de Responsabilidade Social - IPRS, e referentes à secretaria de assistência social).

A pesquisa documental possui muita semelhança com a pesquisa bibliográfica, tendo como principal diferença as fontes. Na pesquisa documental, as fontes ainda não receberam "um tratamento analítico, ou que ainda podem ser reelaborados de acordo com os objetos da pesquisa" (GIL, 2007, p. 45). São exemplos dessas fontes: diários, fotografias, gravações, memorandos, regulamentos, relatórios de pesquisa, relatórios de empresas, tabelas estatísticas, etc.

Na terceira fase da pesquisa, foi realizado um estudo de campo para investigar como as Secretarias de Assistências Social dos municípios de Araraquara-SP e São Carlos-SP formulam e operacionalizam o PMAS (Plano Municipal de Assistência Social) para o atendimento das demandas sociais atuais e futuras.

Existem muitas semelhanças entre as pesquisas do tipo levantamento e o estudo de campo. Enquanto a primeira busca identificar as características dos componentes do universo pesquisado, o estudo de campo procura o aprofundamento das questões propostas, ou ainda "estuda-se um único grupo ou comunidade em termos de sua estrutura social, ou seja, ressaltando a interação entre seus componentes." (GIL, 2007, p. 53).

No município de Araraquara foram entrevistadas sete profissionais responsáveis pela elaboração do Plano Municipal de Assistência Social.

Em São Carlos foi possível entrevistar somente uma profissional que desempenhou função de coordenação em um órgão descentralizado e atualmente desempenha a função de coordenadora de uma das proteções sociais do município. A impossibilidade de entrevistar um maior número de profissionais que participaram da elaboração do plano municipal deveu-se ao processo de transição de cargos que ocorreu no período analisado.

3.2.1 Coleta de dados

Na revisão bibliográfica, foi realizada uma análise sobre os principais autores que tratavam dos temas abordados.

Na pesquisa documental, as informações foram consultadas em documentos oficiais; na maior parte, em portais na internet dos órgãos de pesquisa, como Fundação SEADE, IBGE dentre outros.

Já o estudo de campo utilizou como instrumento de coleta de dados questionário de perguntas fechadas, elaborado para coletar informações (Apêndice A). Richardson (1999) esclarece que “as perguntas abertas [são], destinadas a aprofundar as opiniões do entrevistador” (p. 193).

3.2.2 Análise dos dados

Para a pesquisa documental, foi utilizada a análise estatística. Chizotti (2000) esclarece que a análise estatística serve “para mostrar a relação entre variáveis por gráficos, classificados por categorias e medidos por cálculos de parâmetros característicos ou para mostrar a relação entre variáveis” (p. 69).

Já no estudo de campo, a análise dos dados foi realizada através da categorização das respostas e posterior análise qualitativa realizada pelo pesquisador. Minayo (1994) esclarece que:

> as categorias são empregadas para se estabelecer classificações. Nesse sentido, trabalhar com elas significa agrupar elementos, ideias ou expressões em torno de um conceito capaz de abranger tudo isso. Esse tipo de procedimento pode ser utilizado em qualquer tipo de análise em pesquisa qualitativa. (p. 70).

A autora citada acima ainda esclarece que o estabelecimento das categorias pode ser feito antes do trabalho de campo ou a partir da coleta de dados e ressalta a importância de se estabelecer categorias gerais antes e depois da coleta de dados para uma comparação das categorias previstas com os dados obtidos.

3.3 ANÁLISE DA ELABORAÇÃO DO PMASWEB NOS MUNICÍPIOS ARARAQUARA E SÃO CARLOS

Os municípios de Araraquara e São Carlos estão localizados no interior do estado de São Paulo, distantes duzentos e oitenta e três quilômetros e duzentos e quarenta e quatro quilômetros da capital respectivamente, pertencem à região central do estado, distantes aproximadamente cinquenta quilômetros, como pode ser observado de acordo com a figura abaixo:

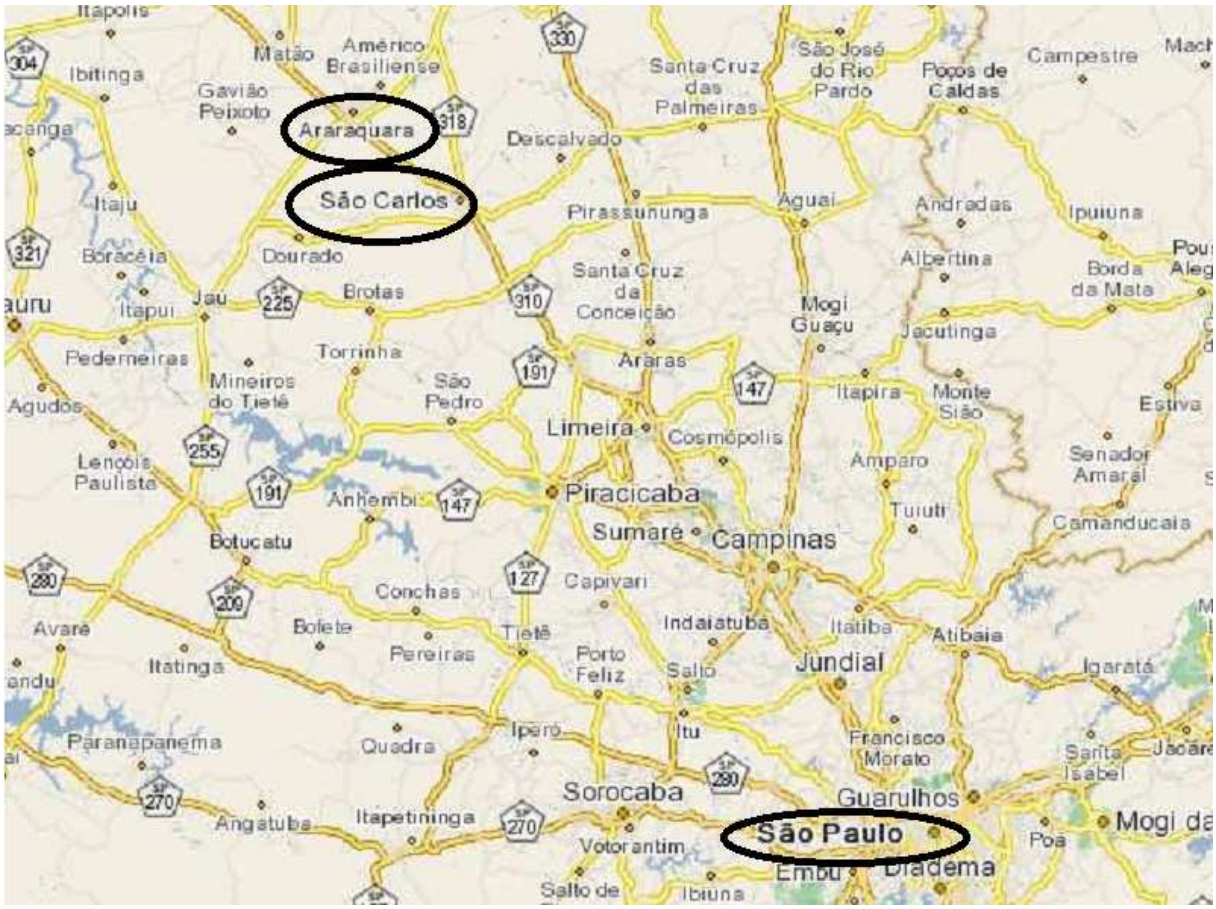

Figura 21 – Mapa da Localização de Araraquara e São Carlos

Fonte: MAPLINK, 2012.

De acordo com o plano municipal de Assistência Social de Araraquara o município possui sete espaços de apoio para realização de suas atividades, seis CRAS onde ocorrem as atividades relacionadas à proteção social básica e um CREAS que se destina ao atendimento da proteção social especial e co-financia

com recursos públicos vinte e uma organizações não governamentais que desenvolvem projetos na área a Assistência Social (ARARAQUARA, 2012).

Em São Carlos de acordo com plano municipal de Assistência Social do município existem dez espaços de apoio, quatro CRAS, dois CREAS e vinte e quatro organizações não governamentais que são contempladas com recursos públicos (SÃO CARLOS, 2012).

Para analisar os indicadores sociais dos municípios, utilizou-se, de forma adaptada, o Quadro 16 – Caracterização do Município, do Guia de Orientação do PMAS*WEB* 2012, São Paulo (Estado), (2011a), onde os municípios necessitam informar os principais indicadores para uma caracterização quando fazem a elaboração do Plano Municipal no PMAS*WEB* 2012, apresentado no quadro 22 na página seguinte.

Para a análise do quadro, entende-se ser necessário explicar os índices Paulista de Responsabilidade Social (IPRS), Futuridade e o SUAS que integram o quadro 22.

O IPRS é um indicador criado pela Fundação SEADE para mensurar o nível de desenvolvimento de um determinado município que agrega três indicadores sintéticos setoriais: Riqueza municipal, Longevidade e Escolaridade e, de acordo com o resultado, é classificado em um dos cinco grupos criados para determinação no índice em que o grupo 1 é considerado com elevado nível de riqueza e bons indicadores sociais e o grupo 5 é considerado municípios mais desfavorecidos de riqueza e indicadores sociais.

O Índice de Futuridade é um indicador desenvolvido pela Fundação SEADE, baseado no conceito de envelhecimento ativo da Organização Mundial de Saúde (OMS) que mensura as oportunidades de saúde, participação e segurança (proteções) às pessoas idosas no município, por meio de valores numa escala de 0 a 100, sendo as classificações alto (acima de 60), médio-alto (entre 48 e 59,9), médio (entre 35 e 47,9) e baixo (0 a 34,9).

Ao analisar esse indicador, pode-se perceber que Araraquara possuiu classificação superior à de São Carlos, entretanto as duas cidades não possuíram os melhores indicadores quanto à política para idosos.

Esse é um ponto que deve ser pensado ao se levar em consideração as orientações da demografia quanto ao crescimento e estrutura de nossa

sociedade para as próximas décadas, conforme pode ser evidenciado no quadro abaixo:

Quadro 21 – Comparação entre os indicadores sociais de Araraquara e São Carlos

FONTE	INDICADOR	ANO	ARARAQUARA	SÃO CARLOS
IBGE	Área Territorial (em Km²)	2011	1.005,97	1.410,92
IBGE	População Total (n° de hab.)	2010	208.662	221.950
IBGE	População Total (n° de hab.)	2000	182.240	192.639
IBGE SEADE	Grau de Urbanização (%)	2010	97,16	95,99
IBGE SEADE	Grau de Urbanização (%)	2000	95,12	95,04
SEADE	Grupo do IPRS (Índice Paulista de Responsabilidade Social)	2008	1	2
SEADE	Grupo do IPRS (Índice Paulista de Responsabilidade Social)	2006	1	1
SEADE	Classificação do Índice de Futuridade	2008	Médio-Alto	Médio
MDS	Índice SUAS	2010	0,8	0,8
MDS	Índice SUAS	2008	0,57	0,6
IBGE	Famílias com rendimento per capita até ¼ do salário mínimo (R$ 510,00/4 = R$127,50)	2010 (n°)	1084	1256
IBGE	Famílias com rendimento per capita até ¼ do salário mínimo (R$ 510,00/4 = R$127,50)	2010 (%)	1,58	1,75
SEADE	Porcentagem de pessoas abaixo dos 15 anos na população total	2010	18,33	19,42
SEADE	Porcentagem de pessoas idosas na população total	2010	13,95	12,93
SEADE	Porcentagem de mães adolescentes na população total	2009	6,83	6,43

Fonte: Adaptado de SÃO PAULO (Estado), 2012a.

O Índice SUAS é composto pelos indicadores de taxa de vulnerabilidade municipal, a receita corrente líquida municipal *per capita* e os recursos transferidos do Fundo Nacional de Assistência Social (FNAS) ao município, para a Proteção Social Básica *per capita*, sendo que a taxa de vulnerabilidade tem peso 2, critério este definido pelo MDSCF (PALOTTI e COSTA, 2011).

Complementar ao IPRS foi criado o Índice Paulista de Vulnerabilidade Social (IPVS), que mede as dimensões da pobreza e também as desigualdades dentro dos municípios, fato comum hoje principalmente dentro dos grandes municípios.

Assim como o IPRS, o IPVS faz a classificação por grupos sendo seis, onde o grupo 1 é de melhor classificação e o grupo 6 de pior. Ao analisar as classificações dos municípios em estudo por meio do Quadro 23, pode-se verificar o que dentro dos municípios existem desigualdades sociais, onde 23% da população

de Araraquara está entre a classificação média, alta e muito alta e sob a mesma análise, em São Carlos, o percentual é de aproximadamente 29%, ressalta-se que esses dados são correspondentes ao ano 2000, para considerações.

Contrastes como estes geram a necessidade de repensar o desenvolvimento dentro do território, com ações formuladas principalmente para atacar essa demanda, sem que deixe de se investir no desenvolvimento da população que se encontra dentro dos indicadores sociais de maior desempenho.

Tabela 2 – Índice Paulista de Vulnerabilidade Social IPVS (Araraquara e São Carlos)

Período	Variáveis	Araraquara	São Carlos
2000	IPVS – Grupo 1 – Nenhuma Vulnerabilidade	3	8
	IPVS – Grupo 2 – Vulnerabilidade Muito Baixa	46	36
	IPVS – Grupo 3 – Vulnerabilidade Baixa	24	24
	IPVS – Grupo 4 – Média Vulnerabilidade	12	17
	IPVS – Grupo 5 – Vulnerabilidade Alta	8	8
	IPVS – Grupo 6 – Vulnerabilidade Muito Alta	3	4

Fonte: FUNDAÇÃO SEADE (2012)

Em análise preliminar dos quadros, pode-se verificar que São Carlos possui área territorial e população superior à Araraquara. Por outro lado os indicadores sociais do Grupo de Índice Paulista de Responsabilidade Social (IPRS) e classificação de futuridade de Araraquara são superiores aos de São Carlos; já no que se referem ao índice SUAS, o valor é igual nos dois municípios.

A situação dos dois municípios perante a realidade brasileira, e também quanto à realidade estadual, por meio dos indicadores sociais analisados pode ser considerada boa. Entretanto, é nítida a desigualdade social que existe dentro do território e a preocupação que é de primordial importância com a população idosa que está crescendo nos municípios.

Os indicadores não são os melhores que se podia atingir, além de outro dado marcante: são quase 7% de mães adolescentes na população, o que deve ser fato de atenção por parte dos governos, com políticas para a adolescência e planejamento familiar.

Em Araraquara, ao analisar os principais problemas informados, constata-se o desemprego desencadeado por ausência ou má qualificação

profissional como os principais problemas, seguido de problemas vinculados à violência que combina também dependência química e moradores em situação de rua, como pode ser constatado no Anexo II – Situações de Vulnerabilidade ou risco mais graves – Araraquara.

São Carlos apontou problemas relacionados à família nos cinco primeiros problemas do município seguido de problemas como situação de rua, violência, dependência química. A apresentação dos dez principais problemas encontra-se no Anexo I – Situações de vulnerabilidade ou risco mais graves – São Carlos.

Numa segunda etapa de análise, remete-se aos indicadores orçamentários. Ao analisar o orçamento total dos municípios, o orçamento do município de São Carlos está previsto para o ano de 2012 em R$ 639.622.396,05 (Seiscentos e trinta e nove milhões, seiscentos e vinte e dois mil, trezentos e noventa e seis reais e cinco centavos), superando o orçamento do município de Araraquara em aproximadamente R$ 121.000.000,00 (cento e vinte e um milhões), que está previsto em R$ 518.403.000,00 (Quinhentos e dezoito milhões, quatrocentos e três mil reais), entretanto ao analisar os percentuais investidos nas áreas de Assistência Social, Saúde e Educação, verifica-se que os valores são muito próximos, o que pode ser constatado pela tabela 3, apresentada abaixo.

Tabela 3 – Percentual Orçamentário destinado às secretarias de Assistência Social, Saúde e Educação.

Município	Orçamento Total		
	Assistência Social	Saúde	Educação
Araraquara	1,93	25,61	26,67
São Carlos	1,62	25,8	27,96

Fonte: ARARAQUARA, 2011; SÃO CARLOS, 2011 (Elaborado pelo Autor)

Quanto à estrutura orçamentária dos municípios, pode-se perceber que ambos utilizam duas unidades orçamentárias para a área da Assistência Social, sendo que uma necessariamente é o Fundo Municipal de Assistência Social (FMAS) e a outra com a denominação de Coordenadora da Assistência Social em Araraquara e Gabinete do Secretário em São Carlos, cujos valores são apresentados abaixo, de acordo com a tabela 4:

Tabela 4 – Unidades Orçamentárias da Assistência Municipal

	FMAS	Coordenadoria da Assistência Social	Gabinete do Secretário	TOTAL
São Carlos	2.687.065,00	-	7.676.970,00	10.364.035,00
Araraquara	5.074.000,00	4.926.000,00	-	10.000.000,00

Fonte: ARARAQUARA, 2012; SÃO CARLOS, 2012 (Elaborado pelo Autor).

No que se refere aos dados constantes da proposta orçamentária do plano municipal de assistência social - PMAS*WEB* 2012, pode-se perceber uma grande diferença dos valores previstos na Lei Orçamentária Anual (LOA) dos dois municípios. De acordo com as informações elaboradas no PMAS*WEB*, os valores destinados a aplicações em programas e projetos, representam no município de Araraquara aproximadamente 46% (quarenta e seis por cento) e no município de São Carlos 26% (vinte e seis por cento).

Ao analisar os dados da tabela 5, pode-se constatar que, referente ao PMAS*WEB* 2012, é nítido o investimento previsto do município de Araraquara maior do que São Carlos, entretanto como será exposto nas entrevistas realizadas com as técnicas da Assistência Social, o PMAS*WEB* 2012, não reflete a estrutura do planejamento completo do município, uma vez que, ao analisarmos a LOA de Araraquara e São Carlos, como exposto na Tabela 4, o valor da proposta orçamentária é praticamente o mesmo na Assistência Social.

Tabela 5 – Análise da Previsão Orçamentária da Assistência Social dos Municípios de Araraquara e São Carlos no PMAS*WEB* 2012 – valores totais

		ARARAQUARA	SÃO CARLOS
PMASWEB 2012 (Serviços socioassistenciais)	Municipal	R$ 2.777.407,56	R$ 1.412.259,11
	Estadual	R$ 913.056,00	R$ 520.890,00
	Federal	R$ 922.851,04	R$ 786.202,50
	Privado (2011)	R$ 4.445.889,55	R$ 394.765.118,46
	Subtotal	R$ 4.613.314,60	R$ 397.484.470,07
Benefícios	Municipal	R$ 1.200.000,00	R$ 0,00
	Estadual	R$ 0,00	R$ 0,00
	Federal	R$ 0,00	R$ 0,00
	Subtotal	R$ 1.200.000,00	R$ 0,00
Transferência de Renda	Municipal	R$ 0,00	R$ 50,00
	Estadual	R$ 1.430.400,00	R$ 295.680,00
	Federal	R$ 20.201.758,20	R$ 15.372.310,56
	Subtotal	R$ 21.632.158,20	R$ 15.668.040,56
	TOTAL	R$ 27.445.472,80	R$ 413.152.510,63

Fonte: SÃO PAULO (Estado), 2012a. (Elaborado pelo Autor)

No tocante ao tipo de rede executora dos serviços públicos, dos valores previstos no PMAS*WEB* referente a serviços socioassistenciais no município de Araraquara, o percentual dos serviços executados pela rede pública é de 75% (setenta e cinco por cento) e consequentemente a rede privada é de 25% (vinte e cinco por cento), enquanto no município de São Carlos, os percentuais são inversamente proporcionais, sendo 25% (vinte e cinco por cento) executado pela rede pública e 75% (setenta e cinco por cento) executado pela rede privada, o que pode ser percebido pela Tabela 6.

Tabela 6 – Valores Orçamentários por Tipo e Rede de Proteção Social

		Rede Pública		**Rede Privada**	
		Araraquara	São Carlos	Araraquara	São Carlos
Municipal	Básica	388.000,00	0,00	130.000,00	519.372,99
	Especial Média	1.306.907,56	2.000,00	130.000,00	46.882,81
	Especial Alta	822.500,00	2.000,00	0,00	842.003,31
	Subtotal	2.517.407,56	4.000,00	260.000,00	1.408.259,11
Estadual	Básica	0,00	0,00	103.364,00	119.976,00
	Especial Média	324.336,00	136.500,00	0,00	136.800,00
	Especial Alta	0,00	0,00	485.356,00	127.614,00
	Subtotal	324.336,00	136.500,00	588.720,00	384.390,00
Federal	Básica	428.264,04	351.675,00	0,00	148.087,50
	Especial Média	247.200,00	168.000,00	74.520,00	19.440,00
	Especial Alta	12.000,00	0,00	160.867,80	99.000,00
	Subtotal	687.464,04	519.675,00	235.387,80	266.527,50
	TOTAL	**3.529.207,60**	**660.175,00**	**1.084.107,80**	**2.059.176,61**

Fonte: SÃO PAULO (Estado), 2012a.

Para finalizar as análises dos dados orçamentários, recorre-se aos itens de despesa projetados no município e pode-se constatar que, em Araraquara, os valores orçamentários previstos de recursos próprios para programas e material de distribuição gratuita são de 25,17% e 19,78%, respectivamente, enquanto que, em São Carlos, os valores são de 16,33% e 13,63%, o que caracteriza uma política de distribuição de material praticamente na mesma proporção em que são realizadas ações para prevenir e intervir na realidade, de acordo com os dados apresentados na Tabela 7.

Tabela 7 – Análise do percentual de alguns itens de despesas do orçamento

		Araraquara		São Carlos	
		Orçamento Assistência Social (%)	Orçamento Municipal (%)	Orçamento Assistência Social (%)	Orçamento Municipal (%)
Pessoal		44,25	0,85	44,65	0,72
Distribuição Gratuita		19,78	0,38	16,33	0,26
PMAS*WEB* 2012 (Programas e Projetos)	Municipal	25,17	0,54	13,63	0,22
	Estadual	9,13	0,18	5,03	0,08
	Federal	9,23	0,18	7,59	0,12
Total PMASWEB 2012		43,53	0,90	26,25	0,42

Fonte: SÃO PAULO (Estado), 2012a. (Elaborado pelo Autor)

No estudo de campo, foram realizadas entrevistas e, para análise destas, foi utilizada a categorização de resposta proposta por Minayo (1994) a fim de melhor compreensão do processo de formulação e implantação das ações na Assistência Social, seus métodos de avaliação e os resultados alcançados.

As categorias foram agrupadas em seis blocos, com suas respectivas perguntas, sendo eles: concepção, elaboração, execução, avaliação, estrutura de tecnologia da informação e trabalho intersetorial, apresentado no quadro 22.

No bloco concepção, buscou-se analisar o conceito de assistência social e de desenvolvimento social que os membros dos municípios adotam ou concebem para o planejamento das ações, projetos, programas e planos; já no bloco elaboração, procurou-se analisar os participantes da elaboração, as fontes de dados, pessoas participantes e também o processo de elaboração; no bloco execução, a análise pautou-se na rede executora, sendo dividida pela definição da Política Nacional de Assistência Social em Rede Pública e Rede Privada.

Já no bloco avaliação, a preocupação foi identificar os tipos de avaliação realizada (processo, resultado e impacto) e também quais dados são utilizados (quantitativos e qualitativos). No aspecto da estrutura da tecnologia da informação, a análise pautou-se na verificação de estrutura disponível na visão dos técnicos que a utilizam diariamente; e quanto ao bloco trabalho intersetorial, esta análise foi proposta devido ao aparecimento destas questões no momento inicial da entrevista, com o questionário piloto.

Quadro 22 – Categorias Analisadas na Elaboração do PMAS*WEB* 2012

	BLOCOS	VARIÁVEIS
1	CONCEPÇÃO	Assistência Social
		Desenvolvimento Social
2	ELABORAÇÃO	Fontes de Dados
		Equipe
		Processo de Elaboração
		Definição dos 10 principais problemas municipais
3	OPINIÃO SOBRE O PMAS*WEB* 2012	Instrumento de Convênio
		Instrumento de Planejamento Municipal
4	EXECUÇÃO	Rede Pública
		Rede Privada
5	AVALIAÇÃO	Processo
		Resultado
		Impacto
6	ESTRUTURA DE TECNOLOGIA DA INFORMAÇÃO	Computadores, impressoras e etc.
		Redes
		Sistemas de informação
		Acesso à internet
7	PLANEJAMENTO E TRABALHO INTERSETORIAL	Educação
		Saúde

Fonte: Elaborado pelo Autor

Já no bloco avaliação, a preocupação foi identificar os tipos de avaliação realizada (processo, resultado e impacto) e também quais dados são utilizados (quantitativos e qualitativos). No aspecto da estrutura da tecnologia da informação, a análise pautou-se na verificação de estrutura disponível na visão dos técnicos que a utilizam diariamente; e quanto ao bloco trabalho intersetorial, esta análise foi proposta devido ao aparecimento destas questões no momento inicial da entrevista, com o questionário piloto.

Por meio do quadro 22, pode-se entender melhor a categorização e as variáveis que foram utilizadas nas análises das pesquisas realizadas nos municípios.

A seguir, é apresentado o resultado das pesquisas bem como considerações sobre o resultado.

I) Bloco I – Concepção

a. Concepção de Assistência Social

Araraquara – O conceito de Assistência Social evolui juntamente com a área da Assistência Social para um conceito mais amplo e longe da caridade e da

filantropia. Na contemporaneidade, para a garantia de direitos e inclusão social em consonância com a Constituição Federal e a Política Nacional de Assistência Social, o município deixa claro que pauta seus planejamentos e suas ações baseados nos documentos oficiais (Constituição Federal, NOB/SUAS e as outras legislações pertinentes).

São Carlos – Entende assim como em Araraquara, como a garantia de direitos, porém de uma forma operacional com ações preventivas na área da proteção social básica e de intervenção da situação momentânea, no caso da proteção social especial.

b. Concepção de Desenvolvimento Social

Araraquara – Desenvolvimento Social seria uma etapa posterior à inclusão, porém este ocorre concomitante com a inclusão, onde, no processo de inclusão está ocorrendo o desenvolvimento social, porém irá além, terá uma amplitude maior na garantia dos direitos.

São Carlos – O município concebe o conceito de Desenvolvimento Social algo muito distante, uma vez que enxergam os planejamentos e as ações de uma forma muito fragmentada. Desenvolvimento Social seria conseguir diminuir a pobreza, uma vez que a erradicação acredita-se algo longe de ser alcançado, com avanços na integração com as outras esferas de governo – estadual e federal.

Desenvolvimento está relacionado com questões como: territorialidade, potencialidades, atingir os objetivos de prevenção, atingir os resultados previstos.

Uma ideia de desenvolvimento seria uma maior “articulação com as outras políticas”, uma vez que a assistência social tem que ficar “cutucando” as outras políticas e parece que quando se refere ao social e, principalmente, à pobreza parece ser somente problema da assistência social, eximindo da responsabilidade a educação e a saúde, por exemplo.

II) Bloco II – Elaboração

c. Fontes de dados

Faz-se necessário esclarecer neste tópico que, para a Elaboração do PMASWEB 2012, são necessários dados, indicadores e índices para seu preenchimento que normalmente são fornecidos por institutos de pesquisa como o

IBGE e a Fundação SEADE além de outros dados que são normalmente produzidos pelas profissionais do município.

Araraquara – Para elaboração do quadro que solicita informações demográficas e indicadores sociais foram utilizadas informações do IBGE, Fundação SEADE e do sistema da Secretaria de Avaliação e Gestão da Informação (SAGI) do MDSCF.

Para elaboração do planejamento das ações, programas e projetos, foram utilizados os dados dos relatórios trimestrais, dados do relatório anual de avaliação, os depoimentos das gestoras dos órgãos que compõem a assistência social no município e também os dados da versão 6.0 do programa de Cadastramento Único para Programas do Governo Federal (CADÚNICO) que, de acordo com o relato, é um sistema muito completo, o que não ocorre na versão atual, a 7.0, porque não possibilita a manipulação dos dados como na versão anterior, gerando grande problema uma vez que a atualização dos dados é bianual e para o próximo planejamento esses dados já estarão desatualizados.

São Carlos – Para elaboração, no que se refere aos dados demográficos e indicadores sociais, foram utilizadas informações basicamente da Fundação SEADE. Já para elaboração do planejamento das ações, programas e projetos, foram utilizados os dados dos relatórios mensais, dados do relatório anual de avaliação, os outros diversos instrumentais que são elaborados no município e também os depoimentos das gestoras dos órgãos que compõem a assistência social no município.

Salienta-se que ambos os municípios não possuem um sistema de informação da Secretaria de Assistência Social. Em Araraquara, existe um sistema que registra as informações, porém não possui módulos de manipulação de dados como, por exemplo, para geração de análises de gráficos, dentre outras, que pode ser considerado um cadastro digital.

Entretanto, este sistema está em rede somente na sede da Assistência Social, nos órgãos distribuídos pelo município, estão instalados em um computador somente com acesso local. Foi relatado que um funcionário da Assistência Social, com formação na área de sistemas de informação, irá desenvolver para o próximo ano um sistema para ser implantado.

No município de São Carlos, não existe nenhum sistema de informação, porém foi relatado também que já foi solicitada uma reunião com os

responsáveis da área de tecnologia da informação do município; no entanto, até a realização da pesquisa ainda não tinham conseguido o agendamento.

d. Equipe

Araraquara – Participaram da elaboração do plano na área da Proteção Social Básica, a Gerente de Planejamento, a Gerente da Proteção Social Básica, a Gerente da Proteção Social Especial, as gestoras dos CRAS (Centros de Referência da Assistência Social) e a responsável pelo espaço Kaparaó.

Na área da proteção social especial participaram a Gerente de Proteção Social Especial, a gestora do CREAS (Centro de Referência Especializado da Assistência Social), a coordenadora do Muda Garoto (Centro de Medidas Sócio Educativas), a coordenadora da Casa Transitória (Acolhida e pernoite ao morador de rua) e a Coordenadora Municipal da Assistência Social.

Cada nível de proteção definiu com sua equipe as prioridades de atendimento no município, baseados na previsão orçamentária e, uma vez definida as prioridades, estas foram encaminhadas para a gerência de planejamento social, onde foram unificadas no PMASWEB. Ressalta-se a preocupação com a legislação da área e os serviços previstos nas normativas como, por exemplo, os serviços tipificados e as normas operacionais básicas vigentes.

São Carlos – Participaram da elaboração do plano a Secretária Municipal, que no momento exercia a função de Diretora Municipal, a Coordenadora da Proteção Social Básica e a Coordenadora da Proteção Social Especial.

e. Processo de Elaboração

Araraquara – O processo de elaboração do PMASWEB 2012 se deu, inicialmente, pela identificação dos recursos financeiros disponíveis, sendo esses do governo Federal, Estadual, Municipal e também de verbas diretas compostas pela arrecadação da concessão da administração de estacionamentos na área central da cidade, denominada Área Azul, apresentados pela gestora do Fundo Municipal de Assistência Social (FMAS).

A partir dessa apresentação, foi realizada a análise das demandas e dos problemas sociais, sendo que, na área da proteção social básica foi realizada pela Gerente da área e gestoras dos CRAS e na área da proteção social especial, pela gestora da área e as gestoras dos órgãos vinculados à proteção social especial.

Em ambas as áreas, contou-se com a participação da Gerente de Planejamento Social e a Coordenadora da Assistência Social.

Após a definição de cada área de proteção, a gerência de planejamento social unificou os planejamentos no PMASWEB 2012.

São Carlos – Participaram da elaboração do PMASWEB 2012 a atual Secretária Municipal de Cidadania e Desenvolvimento Social que, no momento da elaboração, exercia a função de Diretora da Assistência Social e também de Gestora do Fundo Municipal de Assistência Social (FMAS), a Coordenada da área de Proteção Social Básica e a Coordenadora da área de Proteção Social Especial.

f. Definição dos 10 (dez) principais problemas municipais

Ambos os municípios informaram que para elaboração dos 10 (dez) principais problemas municipais exigidos pelo quadro 18 (dezoito), onde é solicitado que sejam informadas as 10 (dez) principais situações de vulnerabilidade ou riscos mais graves do município do PMAS*WEB* 2012, o próprio sistema é quem faz uma somatória de pessoas atendidas e de pessoas referenciadas. Baseados nesses números de atendimento e com algumas adequações para a realidade municipal são definidas as dez principais situações de vulnerabilidade.

III) Bloco III – Opinião sobre o PMASWEB 2012

g. Instrumento de convênio

Araraquara – Consideram um bom instrumento para celebração de convênio, uma vez que fez menção ao processo anterior ao PMAS*WEB*, onde convênios eram celebrados no papel, sendo um para cada tipo de co-financiamento com o governo estadual e também os vários convênios que o município tinha que celebrar com a Rede Privada.

São Carlos – Consideram um bom instrumento de convênio, por ser muito prático, pois a partir da elaboração do plano já se torna instrumento de convênio.

h. Instrumento de Planejamento

Araraquara – Como instrumento de planejamento, consideram-no ruim, deixando muito a desejar, porque são fornecidas informações baseadas na

celebração de convênio e repasses de recursos, tendo que informar ao governo estadual dados que ele não co-financia e ressalta que após a elaboração, não mais o utiliza, excetuando-se o final de cada semestre quando o município é obrigado a enviar via PMAS*WEB* a execução orçamentária, tendo a função muito mais de um instrumento de celebração de convênio do que de planejamento municipal na área da Assistência Social.

São Carlos – Consideram o sistema bom, porém ressaltam que seria melhor se houvesse maior interação entre o governo estadual e o municipal, tanto no planejamento quanto na execução das ações, considerando-o muito fechado, o que inviabiliza a obtenção da qualidade esperada.

IV) Bloco IV – Avaliação

Araraquara – No aspecto quantitativo, a avaliação é realizada por meio dos registros dos atendimentos e posterior elaboração de relatório de atividades realizadas nos órgãos da Assistência Social no município como, por exemplo, os CRAS, CREAS e demais órgãos.

Trimestralmente são enviados os relatórios dos órgãos à gerência responsável – Proteção Social Básica e Proteção Social Especial. Semanalmente, nas reuniões de equipe, são discutidas as atividades realizadas.

Ao final do ano, é elaborado um relatório de avaliação de resultados, porém, com exceção dos dados qualitativos do Programa Pró-Jovens, os demais programas possuem avaliações somente quantitativas. Quanto ao impacto para o município, esse é o desafio, é a grande preocupação da equipe e está nos planos para os próximos anos.

São Carlos – Nos relatórios periódicos produzidos pelos CRAS, CREAS e demais órgãos da Assistência Social, apresentando informações quantitativas e caso as coordenadoras dos órgãos julguem necessário, nestes mesmos relatórios são registradas informações qualitativas.

No final do ano, são elaborados relatórios de avaliação de resultados, mas como nos relatórios periódicos, com dados quantitativos e dados qualitativos ainda que de forma incipiente.

No aspecto da avaliação de impactos, assim como no município de Araraquara, São Carlos não conseguiu elaborar instrumental para avaliação de

impacto e relata que é possível, uma vez que as pessoas atendidas pela política da assistência social acabam procurando novamente os serviços na maioria dos casos.

V) Bloco V – Estrutura de Tecnologia da Informação: hardware (computadores, impressoras e demais periféricos), softwares, redes e acesso à internet, sistemas de informação.

i. Hardware, softwares, redes e acesso à internet e sistemas de informação.

Araraquara – No prédio da sede, a estrutura é considera boa, os funcionários possuem computadores, impressoras, periféricos, rede interna interligada com a rede da prefeitura municipal e acesso à internet com banda larga. Possuem os softwares necessários para realização dos trabalhos, ou seja, está adequada.

Nos órgãos distribuídos no território, a estrutura de tecnologia da informação é ruim, uma vez que os computadores já se encontram desatualizados, não estão interligados à rede da Prefeitura Municipal e para, acesso à internet, necessitam contratar conexões locais.

São Carlos – Muito parecida com Araraquara, sendo o prédio da sede da Secretaria de Assistência muito boa. Os computadores dos órgãos também não estão atualizados, porém a diferença está na cobertura da rede da prefeitura Municipal que é via rádio e conseguem acessar a internet por meio desta rede.

Como já mencionado, ambos os municípios não possuem sistemas de informação para apoio gerencial ou tomada de decisão. Araraquara possui um sistema de informação sem possibilidade de manipulação de dados que pode ser considerado um cadastro digital e São Carlos não possui nenhum tipo de sistema, portanto todas as informações são registradas no papel.

j. Sistemas de informação na área da Assistência Social

Araraquara – Considera os sistemas de informação na área da Assistencial Social bons, como exemplo, citaram, do governo federal, o Sistema de Condicionalidades do Programa Bolsa Família (SICON), o Sistema de Gestão de Convênios, Contratos e Repasses (SICONV), o sistema da Secretaria de Avaliação e Gestão da Informação (SAGI) e o Sistema Pró-Social do governo estadual; fizeram, ainda, referência ao Sistema de Cadastro Único para Programas Sociais

(CADÚNICO), que é considerado o sistema mais completo, com muitas informações sobre a população referenciada, dentre muitas outras, entretanto a versão atual (7.0) não possibilita a manipulação de dados por parte dos municípios.

São Carlos – Consideram, de um modo geral, bons, com muitas informações e, como já mencionado por Araraquara, o grande problema é a impossibilidade de manipulação dos dados do CADÚNICO na versão atual, pois para a alimentação desse sistema é o município que faz todo o trabalho e quem utiliza os dados, de uma forma gerencial, acaba sendo o governo federal.

Para o município, os programas são um elo que podem aproximar o governo municipal dos governos estadual e federal. Acrescenta que o município ainda não incorporou a maneira de planejar proposta pelos governos estadual e federal, por meio dos sistemas de planejamento.

VI) Trabalho Intersetorial com outras políticas sociais municipais

Araraquara – Concebem que há grandes possibilidades, porém ainda não acontece, com exceção às condicionalidade do Programa Bolsa Família, ficando restrito a esse tipo de trabalho. Para a instalação do CRAS Maria Luiza, o CRAS mais novo do município, foram utilizadas informações do Programa da Saúde da Família (PSF) do bairro em questão e do setor de habitação, vinculado à secretaria de obras. Não percebem restrições, porém sempre a procura partiu da Assistência Social.

São Carlos – Afirma que é “a assistência social que tem que correr atrás das outras políticas” e que há boa abertura para diálogo, como por exemplo, no cumprimento das condicionalidades do Programa Bolsa Família, como citado por Araraquara, ou se houver a procura das outras políticas quando ocorrem decisões judiciais que envolvam mais de uma secretaria municipal.

Entendem que a falta de trabalho intersetorial causa um “buraco” no planejamento. Uma vez que não existe planejamento integrado, as ações ficam fragmentadas, não conseguem pensar numa forma de atender, na totalidade, as necessidades dos cidadãos.

Ao analisar os dados obtidos pela pesquisa documental e estudo de campo, pode-se perceber que o município realiza a elaboração do planejamento e execução muito próxima à abordagem sistêmica, com as seguintes etapas:

formulação, implementação e monitoramento e avaliação, porém a essa afirmação cabe algumas considerações.

O monitoramento se dá no trabalho diário e nas reuniões semanais das técnicas em Araraquara, segmentado por gestoras de determinada proteção social. A avaliação ocorre por meio de análise de relatório elaborado periodicamente com informações, em sua maioria, quantitativa.

A operacionalização do plano municipal de Assistência Social ocorre nos espaços públicos, sendo esses os CRAS, CREAS e as denominadas Unidades Públicas – locais públicos utilizados pela prefeitura como apoio à realização das atividades e pelo Terceiro Setor denominado no plano de Rede Privada. O município de Araraquara desenvolveu um modelo de procedimentos para o trabalho dos CRAS que consiste em várias etapas do atendimento que pode ser compreendido por meio do ANEXO I – Fluxo de Atendimento nos CRAS.

Quanto à utilização das TICs, percebe-se que o governo federal, na área da Assistência Social, já avançou muito, principalmente, no que se refere à obtenção de dados para monitoramento e avaliação. Entretanto, o que acontece na esfera federal não se reflete na mesma proporção no governo estadual e municipal.

O âmbito municipal ainda está deficiente em equipamentos, sistemas de informação e, principalmente, instrumentos para coleta e análise dos dados. O registro dos atendimentos é realizado, relatórios quantitativos também são elaborados, porém de uma forma que não facilita sua análise devido à ausência de sistemas de informações para manipulação e projeção de dados futuros ou caracterização de cenários.

CONCLUSÃO

O presente trabalho analisou se o horizonte de planejamento do Plano Municipal de Assistência Social atende às demandas sociais atuais e futuras, tendo como objetivos específicos investigar como as Secretarias de Assistências e Desenvolvimento Social dos municípios de Araraquara e São Carlos, ambas no estado de São Paulo, formulam e operacionalizam o plano em questão; qual metodologia é empregada nesta formulação; como é realizada a operacionalização das ações e como é a utilização das Tecnologias de Informação em todo o processo.

Conclui-se com este estudo, no que se refere a realizar ações para o enfrentamento das demandas sociais, que os municípios de Araraquara e São Carlos atendem parcialmente às demandas atuais, ressaltando que atender a elas não necessariamente reflete resolver um problema que os cidadãos possuam, o que necessitaria de outro estudo que analisasse o impacto das políticas sociais nas diversas regiões do território, uma vez que os municípios não possuem avaliação do impacto de suas ações.

De uma forma dedutiva, pressupõe que as ações da Assistência Social não atendem às demandas sociais atuais, conforme relatado nas entrevistas realizadas nos municípios tidos como referência nesta pesquisa, salvo raras exceções, a maioria das pessoas que buscam algum tipo de atendimento retornam em momento posterior.

Quanto às demandas futuras, o horizonte de planejamento, que normalmente é de um ano, direciona suas ações, projetos de programas para o atendimento das demandas atuais, devido à quantidade de problemas existentes e recursos escassos. A demografia auxilia com projeções sobre a estrutura da população nos próximos anos e quais serão as demandas que deveriam ser levadas em consideração num planejamento que deve contemplar curto, médio e longo prazo.

Os municípios estudados possuem bons indicadores sociais, num contexto geral, porém percebe-se a vulnerabilidade social por meio do IPVS, ressaltando que os dados foram obtidos há mais de dez anos. Assim, cabe ressaltar

que uma situação que é estrutural se agrava no decorrer dos anos, dificilmente sendo extinta em uma década.

Os maiores investimentos sociais nos municípios advêm da esfera federal, principalmente de transferência de renda direta ao munícipe, porém pode-se concluir que, apesar de terem crescido na última década, ainda é incipiente para resolver os problemas estruturais que enfrentamos.

Reflete, em municípios do interior do estado considerados mais providos de recursos da Nação, problemas como ausência ou má qualificação profissional, perpetuando a situação do desemprego e, consequentemente, desencadeia outros relacionados, como pessoas em situação de rua, vários problemas nos vínculos familiares e dependência de substâncias químicas, problemas que são estruturais e não podem ser enfrentados somente por uma das políticas sociais, que não possuiu verba garantida na legislação e ainda está no início do seu processo de institucionalização.

Este estudo concluiu que os principais problemas que fazem com que não se atenda às demandas sociais atuais e futuras são: institucionalização ainda incipiente, destinação de recursos não regulamentada, definições da política de cima para baixo e da política de recursos humanos; maior articulação com o terceiro setor e utilização incipiente de recursos de Tecnologia da Informação; falta de articulação entre as esferas de governo; cultura de participação ainda a ser consolidada; e a fragmentação e clausura setorial horizontal e vertical.

A institucionalização recente reflete num contraste no qual se percebe profissionais da Assistência Social preocupados com a Política Nacional vigente na área e sua implementação, convivendo com estrutura não adequada, recursos escassos.

Muito já se avançou, porém, para poder atender de fato às demandas e resolver os problemas que são estruturais é necessário programas que tenham como horizonte de planejamento algumas décadas à frente. Isso só será possível por meio de institucionalização das ações nesta área, ressaltando a transferência da responsabilidade de ações na área social aos municípios numa proporção bem maior do que ocorre com os recursos.

O processo de institucionalização que ocorre por meio de decretos e definições do governo federal, com exigências de instalação de instrumentos

públicos de serviços ou ações pelas outras esferas de governo, podem não refletir a realidade de um determinado território.

A política de recursos humanos é de primordial importância porque são pessoas que implementam as ações. A formação, quantidade e estrutura para a realização das ações influenciaram diretamente a qualidade do serviço público realizado.

Já ocorreram várias conquistas na área, entretanto é necessária formação continuada principalmente no que se refere à elaboração e avaliação das ações, projetos e programas, porque ao analisar a realidade do ser humano estão inseridas inúmeras variáveis que são fatores complicadores para que se realize qualquer tipo de avaliação que seja.

Entende-se, nesse estudo, a primazia da responsabilidade do Estado no atendimento às demandas e problemas sociais e também que, sem articulação com o mercado e o terceiro setor, tal responsabilidade não conseguirá ser cumprida.

Desta forma, é necessário pensar principalmente na articulação com o mercado referente aos recursos para realização de ações e absorção de grande parcela da mão de obra. O Terceiro Setor, em algumas localidades, desempenha um papel muito superior ao do Estado; assim, a articulação para realização das ações num movimento de profissionalização na área de Assistência Social que contrasta com outras áreas em que o Terceiro Setor atua, encontra-se altamente profissionalizado e especializado.

A utilização das Tecnologias de Informação e Comunicação pode auxiliar demasiadamente nas análises de dados desencadeando uma maior e melhor quantidade de informações disponíveis às técnicas para pensar suas ações e também aos tomadores de decisão para formulação de planos que realmente consigam ter como objetivo as reais causas dos problemas e não as consequências.

A falta de articulação entre as esferas de governo reflete em ações que não possuirão toda a efetividade para a resolução dos problemas, comprometendo principalmente a destinação de recursos, recursos técnicos e reafirma a preocupação com as consequências, não atuando nas causas.

A falta de cultura de participação da população reflete em dois principais problemas: a falta de negociação no processo decisório para a implementação de programas que realmente atuem diretamente nas causas dos problemas e a não fiscalização das ações implementadas que podem se refletir em

mero desperdício de recursos públicos ou favorecimento de terceiros, em um movimento inverso à proposta de *accountability* e controle social vigente.

Por fim, a fragmentação setorial desencadeia ações que não atendem as pessoas em sua totalidade.

Ao invés de analisar quais as necessidades das pessoas, o poder público elabora as ações para resolver os problemas que essas possuem ocorrendo o movimento inverso. Cada Secretaria municipal relacionada às políticas sociais, representando a clausura setorial dos técnicos que a compõe com linguagem, técnicas, objetos de estudos próprios e, em algumas vezes, únicos, verifica o que determinado conjunto de conhecimentos científicos pode fazer para atender uma parte do problema das pessoas, numa concepção de planejamento fatiado pelos saberes e práticas de uma determinada política social.

Faz-se necessário pensar em intersetorialidade de políticas sociais, com foco no território, numa forma de gestão integrada, planejando no universo do curto, médio e longo prazo, concebendo as pessoas da forma que são: complexas e totais.

REFERÊNCIAS

ABRUCIO, F. L. **Trajetória Recente da Gestão Pública Brasileira: um balanço crítico e a renovação da agenda de reformas.** Rio de Janeiro: RAP – Revista de Administração Pública. Edição Especial Comemorativa 1967-2007, p. 67-86. 2007.

ABRUCIO, F. L. et al. Nova Gestão Pública. In: OLIVEIRA, L. M.; GALVÃO, M. C. C. **Desenvolvimento Gerencial na Administração Pública do Estado de São Paulo**. São Paulo: Editora FUNDAP, 2009.

ANDRADE, F. F.; ZIMMERMANN, C. R. Desenvolvimento Social e Proteção Social: o que existe de convergência? Londrina: **Serviço Social em Revista**, v. 11, n. 1, jul./dez. 2008.

ARARAQUARA. **Lei n° 7610 de 14 de Dezembro de 2011**. Estima a receita e fixa a despesa do município de Araraquara para o ano de 2012. **Jornal Local Folha da Cidade,** 17 Dez. 2011.

_____. **Portal da Transparênci**a. Disponível em: < http://www.araraquara.sp.gov.br/Pagina/Default.aspx?IDPagina=1529 >, Acesso em 17 de jan. de 2012.

ARRETCHE, M. T. S., Políticas Sociais no Brasil: descentralização em um Estado Federativo. São Paulo: **Revista Brasileira de Ciências Sociais**, v. 14, n. 40, jun. 1999.

AZEVEDO, S. J. S. Território e análise sociodemográfica: contribuições para a definição de demandas sociais - o exemplo das telecomunicações e da saúde pública em Campinas. In: Núcleo de Estudos de População - NEPO/UNICAMP **Novas metrópoles paulistas: população, vulnerabilidade e segregação**, v. 1 n. 21, 2006.

BALBE, R. S. O Uso de Tecnologias de Informação e Comunicação na Gestão Pública: exemplos no governo federal. Brasília: **Revista do Setor Público**, v. 61 (2), abr./jun., 2010.

BARRIENTOS, A. A Assistência Social no Mundo Pós-Crise. In: COELHO, M. F. P., TAPAJÓS, M. S.; RODRIGUES, M. **Políticas Sociais para o Desenvolvimento: superar a pobreza e promover a inclusão**. Brasília: Ministério do Desenvolvimento Social e Combate à Fome, UNESCO, 2010.

BIELCHOWSKY, R. Ideologia e Desenvolvimento: Brasil, 1930-1964. In: PÁDUA, J. A. (Org.) **Desenvolvimento, Justiça Social e Meio Ambiente**. Belo Horizonte: Editora UFMG; São Paulo: Peirópolis, 2009.

BONENTE, B. I.; ALMEIDA FILHO, N. Há uma Nova Economia do Desenvolvimento? In: ORTEGA, A. C. (Orgs.) **Território, Políticas Públicas e Estratégias de Desenvolvimento**. Campinas-SP: Editora Alínea, 2007.

BRAGA FILHO, H. Impasses e Limites do Planejamento Brasileiro para o Desenvolvimento Econômico, Político e Social. In: **CADERNOS DE ESTUDOS - (Faculdade de Ciências Econômicas, Administrativas e Contábeis de Franca - FACEF)** – Franca-SP, ano 5, v. 1, n. 2 (2º semestre de 2004), 2004.

BRANDÃO, C. Território e Mudanças no Padrão de Sociabilidade no Brasil. In: ORTEGA, A. C. (Org.) **Território, Políticas Públicas e Estratégias de Desenvolvimento**. Campinas-SP: Editora Alínea, 2007.

BRASIL. Constituição (1988). **Constituição da República Federativa do Brasil**: promulgada em 5 de outubro de 1988. Contêm as emendas constitucionais posteriores. Brasília, DF: Senado, 1988. Disponível em: <http://www.planalto.gov.br/.../constituicao/constituiçao.htm>, Acesso em 20 de mai. de 2010.

_____. **Lei n° 8.742**, de 07 de Dezembro de 1993, Dispõe sobre a organização da Assistência Social e dá outras providências. Diário Oficial da República Federativa do Brasil, Brasília, 8 Dez. 1993. Disponível em: <http://www.planalto.gov.br/ccivil_03/Leis/L8742.htm>, Acesso em 20 de mai. de 2010.

_____. Presidência da República/CÂMARA DA REFORMA DO ESTADO. **Plano Diretor da Reforma do Aparelho do Estado.** Brasília, 1995. Disponível em: < http://www.planalto.gov.br/publi_04/colecao/plandi.htm >, Acesso em 20 de mai. de 2010.

_____. **Lei n° 9.720,** de 30 de Novembro de 1998, Dá nova redação a dispositivos da Lei no 8.742, de 7 de dezembro de 1993, que dispõe sobre a organização da Assistência Social, e dá outras providências. Diário Oficial da República Federativa do Brasil, Brasília, 1 Dez. 1998. Disponível em: < http://www.planalto.gov.br/ccivil_03/leis/L9720.htm >, acesso em 04 de dez. de 2011.

_____. Ministério do Desenvolvimento Social e Combate à Fome. **Política Nacional de Assistência Social – PNAS/2004. Norma Operacional Básica – NOB/SUAS**. 2009a.

_____. **Resolução n° 109**, de 11 de Novembro de 2009, Aprova a Tipificação Nacional dos Serviços Socioassistenciais. Diário Oficial da República Federativa do Brasil, Brasília, 25 Nov. 2009b.

_____. Ministério do Desenvolvimento Social e Combate à Fome. **Índice SUAS 2010.** Disponível em <http://www.mds.gov.br/assistenciasocial/suas/gestao-do-suas-1/arquivos/Indice_Suas_2010.pdf/view>, acesso em 04 dez. de 2011a.

_____. Ministério do Planejamento, Orçamento e Gestão. Instituto Brasileiro de Geografia e Estatística. **Cidades@.** Disponível em: <http://www.ibge.gov.br/cidadesat/topwindow.htm?1 > Acesso em: 04. jan. 2011b.

BRESSER-PEREIRA, L. C. B. Do Estado Patrimonial ao Estado Gerencial. In SACHS, I.; WILHEIM, J.; PINHEIRO, P. S. (Orgs.), **Brasil: Um Século de Transformações**. São Paulo: Cia. das Letras, 2001.

_____, Gestão do Setor Público: estratégia e estrutura para um novo Estado**.** In: _____.; SPINK, P. (Orgs). **Reforma do Estado e Administração Pública Gerencial**. 7 ed. Rio de Janeiro: Editora FGV, 2005.

BRESSER-PEREIRA, L. C. B., CUNILL GRAU, N. (org). **O Público não estatal na reforma do Estado.** Rio de Janeiro: FGV, 1999.

BRITO, F. **A Transição Demográfica no Brasil: as possibilidades e os desafios para a economia e a sociedade.** Belo Horizonte: UFMG/Cedeplar, 2007. (Texto para discussão).

BROMLEY, R. O Processo de Planejamento: lições do passado e um modelo para o futuro. In: _____.; BUSTELO, E. S. **Política x Técnica no Planejamento**: **perspectivas críticas**. São Paulo: Brasiliense, 1982.

BRYNER, G. C. Organizações Públicas e Políticas Públicas**.** In: PETERS, B. G.; PIERRE, J. (Orgs). **Administração Pública: coletânea**. Trad. Sonia Midori Yamamoto, Mirian Oliveira. São Paulo: Editora UNESP; Brasília, DF: ENAP, 2010.

BUSTELO, E. S. Planejamento e Política Social: a dialética do possível. In**:** BROMLEY, R.; _____. **Política x Técnica no Planejamento: perspectivas críticas.** São Paulo: Brasiliense, 1982.

COELHO JÚNIOR, G. et al. Rede SUAS: o sistema de informação do SUAS. In: TAPAJÓS, L. & RODRIGUES, R. W. S. (orgs). **Rede SUAS: gestão e sistema de informação para o Sistema Único de Assistência Social**. Brasília: Secretaria Nacional de Assistência Social, 2007.

COHEN, E.; FRANCO, R. **Avaliação de Projetos Sociais.** 8 ed. Rio de Janeiro: Editora Vozes, 2002.

CORREA, H. L. et al. A Evolução da Aplicação do Planejamento Estratégico Situacional na Administração Pública Municipal Brasileira: o caso de Santo André. São Paulo: **Gestão e Regionalidade**, v. 3, n. 67, mai./ago. 2007.

COSTA SILVA, C. M. R. C. **Aplicação do Balanced Scorecard às Organizações Públicas.** 2004. Disponível em < http://www.faesfpi.com.br/donwload/Aplica%C3%A7%C3%A3o_do_Balanced_Scorecard_%C3%A0_organiza%C3%A7%C3%B5es_p%C3%BAblicas.pdf>, Acesso em 21 de Nov. 2011.

DE LAIA, M. M. et al. Eletronic Governnement Policies in Brazil: Context, ICT, Management and outcomes**. Revista de Administração de Empresas – RAE**, v. 51, n. 1, jan./fev. 2011.

DE PAULA, A. P. P. **Por uma nova Gestão Pública: limites e potencialidades da experiência contemporânea.** Rio de Janeiro: Editora FGV, 2005a.

_____ Administração Pública Brasileira entre o Gerencialismo e a Gestão Social. Rio de Janeiro: **RAE – Revista de Administração de Empresas**, v. 45, n. 1, p. 36-49, 2005b.

DE TONI, J. Em Busca do Planejamento Governamental do século XXI – novos desenhos. In: REPETTO, F. et al. **Reflexões para Ibero-América: Planejamento Estratégico**. Brasília: ENAP, 2009.

DEMO, P. **Participação é Conquista: noções de política social participativa.** São Paulo: Cortez, 1996.

_____ Focalização de políticas sociais: debate perdido, mais perdido que a agenda perdida. São Paulo: **Serviço Social & Sociedade**, n. 76, Ano XXIV, nov. 2003.

DENHARDT, R. B. **Teorias da Administração Pública.** trad. Francisco G. Heidmann. São Paulo: Cengage Learning, 2012.

DI GIOVANNI, G. **Políticas Públicas e Política Social.** Disponível em <http://geradigiovanni.blogspot.com/2008/08/politicas-pblicas-e-politica-social.html>, acesso em 13 ago. 2008.

_____. As estruturas Elementares das Políticas Públicas. São Paulo: **Caderno de Pesquisa** n. 82, 2009 – Universidade Estadual de Campinas – UNICAMP, Núcleo de Estudos de Políticas Públicas.

DINIZ et. al. O Governo Eletrônico no Brasil: perspectiva histórica a partir de um modelo estruturado de análise**.** Rio de Janeiro: **Revista de Administração Pública**. n. 43 p. 23-48, jan/fev. 2009.

DOWBOR, L. Gestão Social e Transformação da Sociedade. In: ARBIX, G.; ZILBOVICIUS, M.; ABRAMOVAY, R. **Razões e Ficções do Desenvolvimento**. São Paulo: Editora UNESP, Edusp, 2001.

DOWBOR, L.; POCHMANN, M. Prefácio**.** In: _____ (Orgs.) Políticas para o Desenvolvimento Local**.** São Paulo: Editora Perseu Abramo, 2008.

FARAH, M. F. S. Administração Pública e Políticas Públicas. **Encontro de Administração Pública e Governança – Associação Nacional de Pós-Graduação e Pesquisa em Administração.** Espírito Santo – 28 à 30 nov. de 2010.

FISCHER, T. A Gestão do Desenvolvimento Local: agenda aberta e propostas de qualificação. **VII Congreso Internacional del CLAD sobre la Reforma del Estado y de la Administración Pública**, Lisboa, Portugal, 8-11 Oct. 2002.

FORTIS, M. F. A. Rumo à Pós-Modernidade em Políticas Públicas: a epistemologia situacional de Carlos Matus. Rio de Janeiro: **RAE-eletrônica**, v. 9, n. 2, Art. 13, jul/dez. 2010.

FULGENCIO, P. C. **Glossário Vade Mecum: administração pública, ciências contábeis, direito, economia, meio ambiente: 14.000 termos e definições.** Rio de Janeiro: Mauad X, 2007.

FUNDAÇÃO SEADE. **Perfil Municipal.** São Paulo, 2012. Disponível em: <http://www.seade.gov.br/produtos/perfil/perfilMunEstado.php> , Acesso em 04 de dez. de 2012.

FURTADO, C. **Introdução ao Desenvolvimento: enfoque histórico-estrutural.** Rio de Janeiro: Paz e Terra, 2000.

GAETANI, F. As iniciativas de Políticas de Gestão Pública do Governo Lula. **Res Pvblica**, ano II, n. 3 nov. 2003.

GIL, A. C. **Como Elaborar Projetos de Pesquisa.** São Paulo: Atlas, 2007.

JANNUZZI, P. de M.; PASQUALI, F. A. Estimação de demandas sociais futuras para fins de formulação de políticas públicas municipais: notas para discussão. In: **XI ENCONTRO NACIONAL DE ESTUDOS POPULACIONAIS**, 1998, Caxambu. ANAIS COMPLETOS DE EVENTOS. Belo Horizonte: ABEP, 1998.

JUNQUEIRA, L. A. P.; INOJOSA, R. M. DESENVOLVIMENTO SOCIAL E INTERSETORIALIDADE NA GESTÃO PÚBLICA MUNICIPAL**. In: Conferência Nacional de Saúde On-line.** Disponível em <http://www.datasus.gov.br/cns/inovador/FORTALEZA.htm>, Acesso em 01 jun. 2011.

KEINERT, T. M. M. **Administração Pública no Brasil: crises e mudanças de paradigmas.** 2 ed. São Paulo: Anablume: Fapesp, 2007.

LAURINDO, F. J. B. et al. O Papel da Tecnologia da Informação (TI) na Estratégia das Organizações**. Gestão & Produção**, v.8, n.2, p.160-179, ago. 2001.

LIDA, I. Planejamento Estratégico Situacional. São Paulo: **Produção**, v. 3, n. 2, p. 113-125, jul./dez. 1993.

LYNN Jr., L. E. Gestão Pública. In: PETERS, B. G.; PIERRE, J. (Orgs). **Administração Pública: coletânea**. Trad. Sonia Midori Yamamoto, Mirian Oliveira. São Paulo: Editora UNESP; Brasília, DF: ENAP, 2010.

MARTINS, H. M. Administração para o Desenvolvimento: a relevância em busca da disciplina**.** In: LEVY, E; DRAGO, P. A. **Gestão Pública no Brasil Contemporâneo**. São Paulo: Fundap, Casa Civil, 2005.

MATOS, P. O. **Análise dos Planos de Desenvolvimento no Brasil após o II PND.** 2002. (Dissertação em Ciências: área de concentração Economia Aplicada). Escola Superior de Agricultura Luiz de Queiroz, Piracicaba, 2002.

MELO NETO, A. S. **Federalismo e direitos sociais: reflexões sobre a possibilidade de conciliação.** Jus Navigandi, Teresina, ano 10, n. 811, 22 set. 2005. Disponível em: <http://jus.uol.com.br/revista/texto/7315>. Acesso em: 18 nov. 2010.

MINAYO, M. C. S. **Pesquisa Social – Teoria, Método e Criatividade.** São Paulo: Vozes, 1994.

MONTE-MÓR, R. L. A questão urbana e o planejamento urbano-regional no Brasil contemporâneo. In: DINIZ, C., C.; LEMO, M. B. (Orgs). **Economia e Território**. Belo Horizonte: Editora UFMG, 2005.

MORAIS, I. R. D. Dinâmica Demográfica e Desenvolvimento no Brasil**.** Natal**: MNEME – Revista de Humanidades**. v. 1 n. 1, ago/set. 2000.

NWAUCHE, E.S. & NWOBIKE, J.C. Implementação do Direito ao Desenvolvimento**. Revista Internacional de Direitos Humanos**, ano 2, n. 2, 2005.

PALOTTI, P. L. M.; COSTA, B. L. D. Relações Intergovernamentais e Descentralização: uma análise da implementação do SUAS em Minas Gerais. Curitiba: **Revista de Sociologia e Política**, v. 19, n. 39, p. 211-235, jun. 2011.

PAULA, L. G.; TANAKA, A. K.; ARAÚJO, R. M. BSC e PES. Principais Abordagens Utilizadas no Planejamento Estratégico em Organizações Públicas. Rio De Janeiro: **Relatórios Técnicos do DIA,** n. 17, 2010.

PIOVESAN, F. Direito ao Desenvolvimento. **II Colóquio Internacional de Direitos Humanos.** São Paulo, Brasil, 2002.

PMI. PROJECT MANAGEMENT INSTITUTE. **Um Guia do conhecimento em Gerenciamento de Projetos (Guia PMBOOK).** 4 ed. Pensylvannia: PMI, Inc. 2008.

POCHMANN, M. **Desenvolvimento e Perspectivas Novas para o Brasil.** São Paulo: Cortez, 2010.

POLÍTICAS sociais. **Políticas Sociais: acompanhamento e análise.** Brasília: Ipea v. 1, n° 19, 2011.

REZENDE, D. A. **Planejamento de Informações Públicas Municipais: guia para planejar sistemas de informação, informática e governo eletrônico nas prefeituras e cidades.** São Paulo: Atlas, 2005.

_____. Planejamento de Informações Públicas Municipais: sistemas de informação e de conhecimento, informática e governo eletrônico integrados aos planejamentos das prefeituras e municípios**.** Rio de Janeiro: **RAP – Revista da Administração Pública**, n. 41, v. 3, p. 505-536, mai./jun. 2007.

RICHARDSON, R. J. **Pesquisa Social: métodos e técnicas.** São Paulo: Atlas, 1999.

RIEG, D. L.; ARAÚJO FILHO, T. O Uso das Metodologias "Planejamento Estratégico Situacional" e "Mapeamento Cognitivo" em uma Situação Concreta: o caso da pró-reitoria de extensão da UFSCar**. Gestão da Produção**, v. 9, n. 2, p. 163-179, ago. 2002.

RODRIGUES, R. W. S. Centralização e Distribuição de Dados e Informação no Campo das Políticas Sociais: a experiência do MDS. In: TAPAJÓS, L.; RODRIGUES, R. W. S. (Orgs). **Rede SUAS: gestão e sistema de informação para o Sistema Único de Assistência Social**. Brasília: Secretaria Nacional de Assistência Social, 2007.

RODRIGUES, R. W. S.; LOPES, M. H. C. Política de Tecnologia e Informação do Ministério do Desenvolvimento Social e Combate à Fome In: TAPAJÓS, L. & RODRIGUES, R. W. S. (Orgs). **Rede SUAS: gestão e sistema de informação para o Sistema Único de Assistência Social**. Brasília: Secretaria Nacional de Assistência Social, 2007.

ROSSETTI, J. P. **Política e Programação Econômicas**. 7 ed. São Paulo: Atlas, 1987.

SÃO CARLOS. **Lei n° 15955 de 22 de Dezembro de 2011**. Dispõe sobre o orçamento do Município de São Carlos para o exercício de 2012. **Diário Oficial da Cidade,** 29 Dez. 2011.

_____. **Portal da Transparência**. Disponível em: < http://www.saocarlos.sp.gov.br/index.php/portal-da-transparencia.html > , Acesso em 17 de jan. 2012.

SÃO PAULO (Estado). Secretaria de Desenvolvimento Social. **Guia do PMAS*WEB* 2012 – versão preliminar.** São Paulo: SEADS/CAS, 2011a.

_____. **Inovações em Gestão Social – Convênio Único e Plano Municipal de Assistência Social.** São Paulo: SEADS/CAS, 2011b.

_____. **PMASWEB 2012**. Disponível em: < http://www.pmas.sp.gov.br/secure/Log.aspx >, Acesso em: 17 de jan. 2012a.

_____. **Secretaria de Desenvolvimento Social.** Disponível em: < http://www.desenvolvimentosocial.sp.gov.br/ >, Acesso em 10 de jan. de 2012b.

SÁTIRO, R. S., ESPÍRITO-SANTO, P. S. F. M. A INFORMAÇÃO PARA A TOMADA DE DECISÃO NO SETOR PÚBLICO: A questão das políticas públicas In: XI ENCONTRO DE PESQUISADORES, 2010, Franca-SP. **ANAIS COMPLETOS DE EVENTO**, 2010.

SECCHI, L. Modelos Organizacionais e Reformas da Administração Pública. Rio de Janeiro: **RAP – Revista de Administração Pública**. v. 43(2), p. 347-369, mar./abr. 2009.

SEN, A. K. **Desenvolvimento como Liberdade.** trad. Laura Teixeira Motta, rev. tec. Ricardo Doniselli Mendes. São Paulo: Companhia das Letras, 2000.

SILVA, P. L. B.; MELO, M. A. B. O Processo de Implementação de Políticas Públicas no Brasil: características e determinantes da avaliação de programas **e** projetos**.** São Paulo: **Caderno de Pesquisa** n. 48, 2000 – Universidade Estadual de Campinas – UNICAMP, Núcleo de Estudos de Políticas Públicas.

SINGER, P. **Economia Política da Urbanização***.* 14 ed. rev. São Paulo: Contexto, 1998.

SILVEIRA, C. Desenvolvimento Local e Novos Arranjos Socioinstitucionais: algumas referências para a questão da governança**.** In: DOWBOR, L.; POCHMANN, M. (orgs.) **Políticas para o Desenvolvimento Local.** São Paulo: Editora Perseu Abramo, 2008.

SMITH, A. Governança de Múltiplos Níveis: o que é e como pode ser estudada. In: PETERS, B. G.; PIERRE, J. (orgs). **Administração Pública: coletânea**. Trad. Sonia Midori Yamamoto, Mirian Oliveira. São Paulo: Editora UNESP; Brasília, DF: ENAP, 2010.

SOMECK, N. A Construção Social da Cidade: desenvolvimento local e projetos urbanos**.** In: DOWBOR, L.; POCHMANN, M. (orgs.) **Políticas para o Desenvolvimento Local.** São Paulo: Editora Perseu Abramo, 2008.

SOUZA. C. Estado da Arte da Pesquisa em Políticas Públicas. In: HOCHAMAN, G.; ARRETCHE. M.; MARQUES. E. (org.), **Políticas Públicas no Brasil**. Rio de Janeiro: Editora Fiocruz, 2006ª.

_____. **Políticas Públicas: uma revisão da literatura.** Porto Alegre: **Sociologias**. Ano 8, n. 16, p. 20-45, jul/dez, 2006b.

TENÓRIO, F. G. Gestão Pública ou Gestão Social? Um estudo de Caso. In: **VII Congresso Internacional del CLAD sobre La Reforma del Estado y La Administración Pública**. Lisboa-Portugal, Out. 2002.

_____. Revisitando o Conceito de Gestão Social. Rio Grande do Sul: **Desenvolvimento em Questão**. Ano 3, v. 3, n. 5, jan./jun. 2005.

APÊNDICE A

ENTREVISTA COM RESPONSÁVEL PELA ELABORAÇÃO DO PMAS*WEB* 2012

1. Qual o conceito de assistência social utilizado para definição do planejamento e implementação das ações?

2. Qual o conceito sobre desenvolvimento social utilizado para definição do planejamento e implementação das ações?

3. Quais as fontes de dados ou informações utilizadas para identificação dos problemas sociais?

4. Qual o procedimento utilizado para identificar os problemas ou demandas sociais?

5. Como é o processo para identificação dos 10 principais problemas do município solicitado pelo PMAS*WEB* – Quadro 17 do Guia PMAS*WEB?*

6. Qual o critério utilizado para definição dos programas e projetos a serem implantados e qual organização o executará?

7. Qual sua opinião sobre o PMAS*WEB* quanto a instrumento de planejamento municipal na área da Assistência Social?

8. Qual sua opinião sobre o PMAS*WEB* quanto a instrumento de convênio na área da Assistência Social?

9. Como é realizada a implementação dos programas e projetos definidos no PMAS*WEB*?

10. Como é realizada a avaliação de processos dos programas e projetos definidos no PMAS*WEB*?

11. Como é realizada a avaliação de resultados dos programas e projetos definidos no PMAS*WEB*?

12. Como é realizada a avaliação de impactos dos programas e projetos definidos no PMAS*WEB*?

13. Qual o porcentual de demanda social atendida nos programas e projetos sociais?

14. Como você classifica a estrutura física de Tecnologia da Informação (Informática) – computadores, impressoras, rede interna, internet, etc.?

15. Como você classifica os sistemas de informação na área de Assistência Social? (SUASWEB, PMASWEB, SICONV, sistemas municipais).

16. Como você analisa o trabalho da área da Assistência Social em conjunto com as outras áreas, por exemplo, com a Educação e a Saúde?

ANEXO I – 10 Principais Problemas do Município de São Carlos

			Já existe algum atendimento a população?		
			Sim		Não. Por quê?
Situações de vulnerabilidade ou risco mais graves	Principal foco da situação	Classificação	% de atendimento	Número de atendidos (previsão para 2012)	Motivo
Ruptura ou fragilização de vínculos de afetividade, pertencimento e sociabilidade	fragilização circunstancial dos vínculos familiares e/ou comunitários	1	60	3882	
Formas de violência advindas do núcleo familiar ou de outros grupos e indivíduos	violência física	2	80	170	
Formas de violência advindas do núcleo familiar ou de outros grupos e indivíduos	violência sexual / abuso sexual	3	70	50	
Formas de violência advindas do núcleo familiar ou de outros grupos e indivíduos	negligência	4	40	50	
Inserção precária ou não inserção no mercado de trabalho formal ou informal	qualificação profissional insuficiente	5	60	1703	
Situação de rua	utilização de espaços públicos apenas para subsistência	6	90	430	
Estratégias diferenciadas de sobrevivência que representam risco pessoal e social	prática de atos infracionais	7	90	202	
Desvantagem pessoal resultante de deficiência	intelectual	8	50	533	
Exclusão pela pobreza e/ou dificuldade de acesso às políticas públicas	egressos do sistema prisional	9	80	60	
Ruptura ou fragilização de vínculos de afetividade, pertencimento e sociabilidade	dependência de substâncias químicas	10	30	60	

ANEXO II – 10 Principais Problemas do Município de Araraquara

			Já existe algum atendimento a população?		
			Sim		Não. Por quê?
Situações de vulnerabilidade ou risco mais graves	Principal foco da situação	Classificação	% de atendimento	Número de atendidos (previsão para 2012)	Motivo
Inserção precária ou não inserção no mercado de trabalho formal ou informal	desemprego	1	70	13599	
Estratégias diferenciadas de sobrevivência que representam risco pessoal e social	prática de atos infracionais	2	90	308	
Exclusão pela pobreza e/ou dificuldade de acesso às políticas públicas	evasão escolar / exclusão do sistema escolar	3	70	985	
Ruptura ou fragilização de vínculos de afetividade, pertencimento e sociabilidade	fragilização circunstancial dos vínculos familiares e/ou comunitários	4	60	2175	
Situação de rua	utilização de espaços públicos para moradia	5	80	3585	
Desvantagem pessoal resultante de deficiência	intelectual	6	70	390	
Inserção precária ou não inserção no mercado de trabalho formal ou informal	qualificação profissional insuficiente	7	60	1519	
Ruptura ou fragilização de vínculos de afetividade, pertencimento e sociabilidade	alcoolismo	8	60	170	
Formas de violência advindas do núcleo familiar ou de outros grupos e indivíduos	violência sexual / abuso sexual	9	80	101	
Inserção precária ou não inserção no mercado de trabalho formal ou informal	renda insuficiente para subsistência	10	60	1106	

ANEXO III – Locais de Atendimento da Assistência Social no Município de São Carlos

19 - Unidades Publicas

Sequência	Código	Unidades Públicas	CNPJ	Nº Locais Execução	Estadualizado	Cofinanciado pelo Estado
1	2151	Centro comunitario de agua Vermelha	45358249000101	11	NÃO	NÃO
2	2152	Centro de Referencia do Idoso Vera Lucia Pilla	45358249000101	11	NÃO	NÃO
3	2153	Centro comunitario de santa eudoxia	45358249000101	11	NÃO	NÃO
4	2273	Centro Comunitário Dom Constantino Amstalden	45358249000101	11	NÃO	NÃO
5	2290	Centro Comunitário Maria Stella Fagá	45358249000101	11	NÃO	NÃO
6	2291	Centro Comunitário Castelo Branco - Unidade de Apoio do CRAS Pacaembu	45358249000101	11	NÃO	NÃO
7	2292	Estação Comunitária - ECO	45358249000101	11	NÃO	NÃO
8	2293	Centro Comunitário Parque Delta	45358249000101	11	NÃO	NÃO
9	2294	Casa Abrigo Gravelina Terezinha Lemes	45358249000101	11	NÃO	NÃO
10	2295	Secretaria Municipal de Cidadania e Assistência Social	45358249000101	11	NÃO	NÃO
11	2297	NAI - Núcleo de Atendimento Integrado	45358249000101	11	NÃO	NÃO

23 - CRAS - Centro de Referência de Assistência Social

Sequência	Código	CRAS	Coordenador	Cofinanciado pelo Estado
1	979	São Carlos 8	Eliana Padilha Driguetti	NÃO
2	977	Pacaembu	Fabiana Borges dos Santos	NÃO
3	976	Cidade Aracy I	Graciane cristina Eufrasio de Moura	NÃO
4	978	Santa Felicia	Marinaldo Fernando de Souza	NÃO

29 - CREAS - Centro de Referência Especializado de Assistência Social

Sequência	Código	CREAS	Coordenador	Cofinanciado pelo Estado
1	229	Centro - CREAS 1	Araci de Campos Formigoni	SIM
2	230	Centro - CREAS POP	Fernando Calvazara	SIM

ANEXO IV – Locais de Atendimento da Assistência Social no Município de Araraquara

19 - Unidades Publicas

Sequência	Código	Unidades Públicas	CNPJ	Nº Locais Execução	Estadualizado	Cofinanciado pelo Estado
1	356	Acolhimento Institucional Infantil - Prefeitura Municipal	45276128000110	7	NÃO	NÃO
2	358	Acolhimento Institucional para Adolescentes - Prefeitura Municipal	45276128000110	7	NÃO	NÃO
3	359	Casa Transitória	45276128000110	7	NÃO	SIM
4	363	Secretaria Municipal de Assistência e Desenvolvimento Social	45276128000110	7	NÃO	NÃO
5	365	Reciclando Vidas	45276128000110	7	NÃO	NÃO
6	366	Espaço Kaparaó	45276128000110	7	NÃO	NÃO
7	367	Recanto Feliz	45276128000110	7	NÃO	NÃO

23 - CRAS - Centro de Referência de Assistência Social

Sequência	Código	CRAS	Coordenador	Cofinanciado pelo Estado
1	684	PARQUE SAO PAULO (VILA XAVIER)	Ana Mirian Petito	NÃO
2	677	YOLANDA OPICE	Angélica Maria Rizzotti Campaneri	NÃO
3	655	JARDIM MARIA LUIZA	Flávia Elena Messias Bombo Calixto	NÃO
4	706	PARQUE DAS HORTENCIAS	Jaqueline Cristina Marques Crempe Glavocic	NÃO
5	672	JARDIM ROBERTO SELMI DEI	Marli Fátima de Andrade	NÃO
6	686	JARDIM RESIDENCIAL PARAISO	Priscila dos Santos	NÃO

29 - CREAS - Centro de Referência Especializado de Assistência Social

Sequência	Código	CREAS	Coordenador	Cofinanciado pelo Estado
1	157	CENTRO	Maria José Oliveira de Moraes	SIM

ANEXO V – Programas e Projetos dos Municípios

São Carlos

40 - Programas / Projetos

Sequência	Nome do Programa
1	Programa de Atendimento Integral à Família
2	Programa de Atendimento Integral à Pessoa com Deficiência
3	Projeto Vida e Movimento
4	Serviço de convivência e fortalecimento de vínculos
5	Capacitação Profissional Básica e Incentivo à Inserção no Mercado de Trabalho
6	Serviço de Atendimento ao Idoso e Pessoa com Deficiência, vítimas de violência
7	Serviço de Atendimento à Mulher Vítima de Violência
8	Serviço de Enfrentamento à negligência, ao abuso e exploração sexual infanto juvenil.
9	Serviço de Atendimento à População em Situação de Rua
10	Programa de Atendimento ao Jovem em situação de Conflito com a Lei - Prática de Ato Infracional
11	Serviço de Acolhimento Institucional - crianças e adolescentes em situação de violência e risco
12	Serviço de Acolhimento Institucional - Abrigos de Idosos
13	Serviço de Acolhimento - População em Situação de Rua
14	Serviço de Acolhimento Institucional - Casa Abrigo
15	Projovem Adolescente
16	Serviço de Acolhimento Institucional - químico dependentes
17	Serviço de Proteção Social Especial a Crinaças e Adolescentes - PETI
18	Serviço de Acolhimento a Egressos do Sistema Penal

Araraquara

40 - Programas / Projetos

Sequência	Nome do Programa
1	SERVIÇO DE PROTEÇÃO E ATENDIMENTO INTEGRAL À FAMILIA - PAIF
2	SERVIÇO DE CONVIVÊNCIA E FORTALECIMENTO DE VÍNCULOS
3	SERVIÇO DE PROTEÇÃO SOCIAL BÁSICA NO DOMICILIO PARA PESSOAS COM DEFICIÊNCIA E IDOSAS
4	SERVIÇO DE ACOLHIMENTO INSTITUCIONAL PARA IDOSOS
5	SERVIÇO DE PROTEÇÃO SOCIAL ESPECIAL PARA PESSOAS COM DEFICIÊNCIA
6	PROGRAMA DE CAPACITAÇÃO E QUALIFICAÇÃO PROFISSIONAL
7	SERVIÇO DE PROTEÇÃO E ATENDIMENTO ESPECIALIZADO A FAMÍLIAS E INDIVÍDUOS - PAEFI
8	SERVIÇO DE ACOLHIMENTO INSTITUCIONAL PARA CRIANÇAS E ADOLESCENTES
9	SERVIÇO ESPECIALIZADO EM ABORDAGEM SOCIAL
10	SERVIÇO ESPECIALIZADO PARA PESSOAS EM SITUAÇÃO DE RUA
11	SERVIÇO DE PROTEÇÃO SOCIAL A ADOLESCENTES EM CUMPRIMENTO DE MEDIDA SOCIOEDUCATIVA - LA E PSC
12	PROGRAMA DE APRENDIZAGEM
13	PROGRAMA DE ACOMPANHAMENTO E ASSISTÊNCIA AOS DE PENDENTES DE SUBSTÂNCIAS
14	SERVIÇO DE ATENDIMENTO AO MIGRANTE E ITINERANTE
15	SERVIÇO DE ACOLHIMENTO INSTITUCIONAL PARA PESSOAS COM DEFICIÊNCIA
16	PROGRAMA DE ATENDIMENTO A FAMILIAS E INDIVIDUOS COM DIREITOS VIOLADOS - PLANTÃO SOCIAL