**UNI-FACEF CENTRO UNIVERSITÁRIO DE FRANCA**
**PROGRAMA DE MESTRADO INTERDISCIPLINAR EM DESENVOLVIMENTO REGIONAL**

# A TECNOLOGIA DA INFORMAÇÃO EM SAÚDE COMO FATOR DE PROMOÇÃO AO DESENVOLVIMENTO REGIONAL: UM ESTUDO NO AMBULATÓRIO MÉDICO DE ESPECIALIDADES DE FRANCA-SP

**Leandro Borges**

Orientador: **Dr. Daniel Facciolo Pires**

**Franca**
**2013**

*Prof. Dr. Alfredo José Machado Neto*
*Reitor do Uni-FACEF Centro Universitário de Franca*

*Prof. Dr. Paulo de Tarso Oliveira*
*Vice-Reitor do Uni-FACEF Centro Universitário de Franca*

*Prof. Dra. Sheila Fernandes Pimenta e Oliveira*
*Pró-Reitora Acadêmica do Uni-FACEF Centro Universitário de Franca*

*Profa. Dra. Bárbara Fadel*
*Coordenadora do Programa de Mestrado Interdisciplinar em Desenvolvimento Regional do Uni-FACEF Centro Universitário de Franca*

**LEANDRO BORGES**

# A TECNOLOGIA DA INFORMAÇÃO EM SAÚDE COMO FATOR DE PROMOÇÃO AO DESENVOLVIMENTO REGIONAL: UM ESTUDO NO AMBULATÓRIO MÉDICO DE ESPECIALIDADES DE FRANCA-SP

Dissertação apresentada ao Programa de Pós-Graduação em Desenvolvimento Regional do Centro Universitário de Franca – *Uni-FACEF*, para obtenção do título de Mestre.

Área de Concetração: Desenvolvimento Regional

Linha de Pesquisa: Desenvolvimento e Integração Regional

Orientador: Dr. Daniel Facciolo Pires

**FRANCA**

**2013**

Dissertação defendida e aprovada no Programa de Mestrado Interdisiplinar em Desenvolvimento Regional do Uni-FACEF Centro Universitário de Franca, pela seguinte banca examinadora:

Prof. Dr. Daniel Facciolo Pires
Prof. Dra. Daniela de Figueiredo Ribeiro
Prof. Dr. Evandro Eduardo Seron Ruiz

## FICHA CATALOGRÁFICA

SP

Borges, Leandro
A Tecnologia da Informação em Saúde como Fator de Promoção ao Desenvolvimento Regional: um estudo no Ambulatório Médico de Especialidades de Franca-SP. Franca, 2013.
123 p.

Dissertação (Mestrado) – Centro Universitário de Franca, 2013.
Bibliografia.

CDD.

***Dedicatória.***

***A Lívia, Donaldo e Leila***

## AGRADECIMENTOS

À Lívia, pela compreensão, pelo apoio e pelo carinho ao longo desse percurso;

Aos meus pais, Donaldo e Leila por me incentivarem a percorrer o árduo caminho da educação formal;

Ao meu orientador Dr. Daniel Facciolo Pires e meu coorientador Dr. Sílvio Carvalho Neto pela orientação desse trabalho e no dia-a-dia acadêmico;

Ao Alfredo Machado Neto e o Fernando Bueno Ribeiro pela compreensão das minhas limitações durante o cumprimento dessa jornada;

E a todos que, de alguma forma, tornaram este trabalho possível.

***"A educação tem raízes amargas, mas seus frutos são doces."***

***Aristóteles***

## RESUMO

O uso de recursos de tecnologia da informação em saúde, quando bem organizado, projetado e orçado nas instituições de saúde, mostra-se importante para melhorar a eficiência, a qualidade e a satisfação dos provedores. Entretanto, poucos trabalhos na literatura estudam de que forma estes benefícios podem contribuir para o desenvolvimento local, particularmente o desenvolvimento sustentável. Nesse contexto, este trabalho de pesquisa tem por objetivo geral a análise das contribuições econômicas, ambientais e sociais, para o desenvolvimento local e regional, do Ambulatório Médico de Especialidades - AME, ligado ao Sistema Único de Saúde do Estado de São Paulo. O método de pesquisa utilizado foi o método exploratório qualitativo, em que um questionário foi aplicado aos funcionários do AME buscando entender a percepção desses profissionais em relação a aspectos do desenvolvimento social promovidos pela aplicação da tecnologia da informação neste ambulatório. Com a pesquisa foi possível entender quais aspectos de desenvolvimento social, econômico e ambiental estão presentes, na percepção de desenvolvimento desses funcionários. Os funcionários mostraram-se mais propensos a perceber em primeiro lugar fatores sociais relacionados ao atendimento depois os financeiros e por ultimo os ambientais. Foi possível concluir que segundo os entrevistados existem fatores de desenvolvimento ligados a utilização de tecnologias de informação nesta unidade.

Palavras-chave: Tecnologia da Informação em Saúde; Desenvolvimento local; Desenvolvimento Regional.

## ABSTRACT

1. The use of information technology in health, when well organized and designed is important to improve efficiency and quality of providers. However, few studies in the literature are studying how these benefits can contribute to local development. In this context, this research aims to analyze the overall contribution to local and regional development that the Ambulatory of Medical Specialties - AMS on the Health System of the State of São Paulo provides. The research method used was a qualitative exploratory method. A questionnaire was applied to employees of ambulatory to understand the perception of these professionals in relation to aspects of social development promoted by the application of information technology in this ambulatory. Through this research is possible to understand which aspects of social, economic and environmental development are present in the perception of development of these employees. The perception of these employees is different for each of the aspects related to the development, where social and economic aspects are more noticeable than the environmental aspect. In this thesis is possible to conclude that according to the respondents are developmental factors linked to use of information technology in this unit.

2. Keywords: Information Technology, Public Service, Health, Local Development, Regional Development.

# SUMÁRIO

LISTA DE ABREVIATURAS ..... viii
LISTA DE QUADROS ..... ix
LISTA DE GRÁFICOS ..... x
LISTA DE ILUSTRAÇÕES ..... xi
INTRODUÇÃO ..... 1
PROBLEMA DA PESQUISA ..... 2
OBJETIVOS DA PESQUISA ..... 3
IMPORTÂNCIA DO ESTUDO ..... 3
MÉTODO DO ESTUDO ..... 4
ORGANIZAÇÃO DO TRABALHO ..... 4
1 TECNOLOGIA DA INFORMAÇÃO EM SAÚDE ..... 6
1.1 CONSIDERAÇÕES INICIAIS ..... 6
1.2 DEFININDO O ESCOPO DA TECNOLOGIA DA INFORMAÇÃO NA SAÚDE ..... 6
1.3 CÓDIGOS DE BARRAS E RFID NA SAÚDE ..... 8
1.3.1 Definições e conceitos ..... 8
1.3.2 Aplicações na literatura ..... 10
1.4 *PICTURE ARCHIVING AND COMMUNICATION SYSTEM* (PACS) ..... 11
1.4.1 Definições e conceitos ..... 11
1.4.2 Aplicações na literatura ..... 12
1.5 SISTEMAS S-RES, CPOE, CDSS E EMM ..... 13
1.5.1 Definições e conceitos ..... 14
1.5.2 Sistemas de Informação e o S-RES ..... 15
1.5.3 Segurança em Sistemas de Informação ..... 18
1.5.4 Aplicações na literatura ..... 20
1.7. CONSIDERAÇÕES FINAIS ..... 28
2 DESENVOLVIMENTO LOCAL E REGIONAL ..... 30
2.1 CONSIDERAÇÕES INICIAIS ..... 30
2.2 INTRODUÇÃO AO DESENVOLVIMENTO ..... 30
2.3 DESENVOLVIMENTO ECONÔMICO ..... 31
2.4 DESENVOLVIMENTO AMBIENTAL ..... 35
2.5 DESENVOLVIMENTO SOCIAL ..... 39
2.6 DESENVOLVIMENTO SUSTENTÁVEL ..... 40
2.7 CONSIDERAÇÕES FINAIS ..... 43
3 O AMBULATÓRIO MÉDICO DE ESPECIALIDADES DE FRANCA ..... 44
3.1 SERVIÇOS PÚBLICOS ..... 44
3.1.1 Os três elementos definidores de serviço público ..... 46
3.1.2 Classificação dos serviços públicos ..... 48
3.2 O AMBULATÓRIO MÉDICO DE ESPECIALIDADES ..... 49
3.3 O AME de Franca ..... 55
3.4 A Tecnologia da informação no AME ..... 56
3.4.1 Uso do Tasy no AME ..... 58
3.4.2 Uso do PACS no AME ..... 60
3.4.3 Uso do RFID e código de barras no AME ..... 61
3.5 Considerações Finais ..... 62
4 A PESQUISA DE CAMPO ..... 63
4.1 CONSIDERAÇÕES INICIAIS ..... 63
4.2 MÉTODO DA PESQUISA DE CAMPO ..... 63

4.3 RESULTADOS DA PESQUISA DE CAMPO ..... 67
4.3.1 Dados Gerais sobre os Entrevistados ..... 67
4.3.2 Questões Comuns a Todos os Entrevistados ..... 69
4.3.3 QUESTÕES ESPECÍFICAS ..... 74
4.3.4 RESULTADO DA RELAÇÃO DE TI EM SAÚDE COM DESENVOLVIMENTO NO AME ..... 81
4.3.5 CONSIDERAÇÕES FINAIS ..... 83
5 CONCLUSÕES ..... 84
5.1 CONSIDERAÇÕES FINAIS ..... 84
5.2 LIMITAÇÕES DA PESQUISA ..... 85
5.3 TRABALHOS FUTUROS ..... 85
REFERÊNCIAS ..... 87
ANEXOS ..... 95

## LISTA DE ABREVIATURAS

CDSS - *Clinical Decision Support System*

CFM - Conselho Federal de Medicina

CPOE - *Computerized Physician Order Entry*

EMM - *Electronic Medication Management*

ERP - *Enterprise Resource Planning*

HMISS - *Healthcare Information and Management Systems Society*

HTI - *Health Information Technology*

INCA - Instituto Nacional do Câncer

ICP-Brasil – Infra-estrutura de Chaves Públicas

MedPac - *Medicare Payment Advisory Commission*

NGS - Níveis de Garantia de Segurança

PACS - *Picture Archiving and Communication System*

RES - Registro Médico de Saúde

RFID - *Radio-frequency identification*

SBIS - Sociedade Brasileira de Informática em Saúde

SI - Sistema de Informação

S-RES - Sistema de Registro Eletrônico de Saúde

TI - Tecnologia da Informação

# LISTA DE QUADROS

Quadro 1: População e amostra de pesquisa. ..... 65
Quadro 2: População e amostra de pesquisa. ..... 66
Quadro 3: Subdivisão da amostra de pesquisa (Enfermagem e Apoio)..... 66
Quadro 4: Tipo de profissional..... 70
Quadro 5: Como você vê o processo de informatização do AME. ..... 70
Quadro 6: Cuidados de saúde x tipo de custos..... 71
Quadro 7: O sistema de gestão ambulatorial. ..... 71
Quadro 8: O sistema de arquivamento de imagens médicas..... 73
Quadro 9: O uso de etiquetas e leitores de código de barras. ..... 73
Quadro 10: Utilização de outros sistemas suplementares. ..... 75
Quadro 11: Sobre o processo de informatização do AME. ..... 75
Quadro 12: Resultados equipe médica. ..... 76
Quadro 13: Resultados equipe de enfermagem I..... 77
Quadro 14: Resultados equipe de enfermagem II..... 78
Quadro 15: Resultados equipe de psicologia. ..... 78
Quadro 16: Resultados equipe de nutrição. ..... 79
Quadro 17: Resultados equipe de assistentes sociais. ..... 79
Quadro 18: Resultados equipe de radiologistas..... 80
Quadro 19: Resultados equipe de farmácia. ..... 81

# LISTA DE GRÁFICOS

Gráfico 1 - Questões relativas ao atendimento do paciente que a tecnologia pode resolver ..... 21
Gráfico 2 - Tecnologias que colaboram para a segurança do paciente. ..... 22
Gráfico 3 - Obstáculos encontrados na implantação das tecnologias ..... 23
Gráfico 4 - Porcentagem de entrevistados por faixa etária. ..... 68
Gráfico 5 - Porcentagem de entrevistados por grupo. ..... 69
Gráfico 6 - Tempo da jornada de trabalho usando o sistema de gestão. ..... 74
Gráfico 7 - Média geral dos entrevistados por aspecto analisado. ..... 83

# LISTA DE ILUSTRAÇÕES

Ilustração 1 - (Desenvolvimento Sustentável, 2012 ) ..... 42
Ilustração 2 - Fluxograma do questionário ..... 64

# INTRODUÇÃO

## CONSIDERAÇÕES INICIAIS

A gestão da saúde pode se beneficiar dos recursos da era da informação. Tecnologias da informação como transpuseram a barreira dos escritórios e estão cada vez mais presentes na operacionalização de diversos negócios, principalmente os da saúde. A tecnologia usada em funções administrativas comuns em todas as organizações, tais como recursos humanos, folhas de pagamento, sistemas de contabilidade e outros, também desempenha um papel fundamental no cuidado ao paciente (PINOCHET,2013).

Segundo Hannan, Ball e Edwards em (HANNAN,2009), é marcante a presença de registros eletrônicos em saúde em praticamente todos os países desenvolvidos e em desenvolvimento. Além disso, os sistemas de informação estão sendo mais amplamente usados no apoio à saúde da população e nas atividades de saúde pública relacionados à prevenção e promoção de saúde, controle de doenças, vigilância e monitoramento de pacientes e seus sinais vitais.

Um estudo realizado por Buntin e colaboradores em (THE BENEFITS OF HEALTH INFORMATION TECHNOLOGY, 2011) revisou a literatura recente em tecnologia de informação em saúde para determinar o efeito da adoção de registros eletrônicos no estímulo e inovação da prestação de cuidados de saúde. O estudo incluiu a qualidade, a eficiência e a satisfação dos provedores. Descobriu-se que 92% dos artigos recentes chegaram a conclusões positivas, particularmente em organizações e práticas menores, assim como em grandes organizações que foram pioneiros.

Para Furtado (FURTADO, 1961, p.115-116), sistemas de informação e tecnologias de digitalização podem proporcionar ganhos referentes ao incremento da quantidade de serviços realizados por unidade de tempo, e ajudar a processar, a distribuir e a armazenar as informações necessárias para o tratamento e para o

negócio da saúde, e consequentemente podem proporcionar um ganho econômico no tocante a esses serviços.

Observa-se também, atentamente, problemas na aplicação da informática em saúde nas instituições, o que se torna um problema e uma barreira para atingir o potencial da tecnologia da informação em saúde. Buntin e coautores em (Buntin et al., 2011) destacaram insatisfações do uso de registros eletrônicos em saúde entre alguns provedores de saúde. Já Amorim em (AMORIN, 2011, pg. 334) mostrou o aumento considerável dos custos nestas instituições com aquisição de novas tecnologias.

Este trabalho considera que a tecnologia da informação, quando aplicada de forma organizada, com projetos bem detalhados e avaliações criteriosas de custo-benefício para a provedora de saúde, pode trazer benefícios para a mesma, com ganhos de qualidade nos serviços, alta produtividade e consequentemente a satisfação dos pacientes atendidos por estas instituições.

Estes avanços no tratamento da saúde podem também contribuir para que um estabelecimento de saúde, de abrangência regional promova, apoiada por tecnologias da informação aplicadas ao cuidado do paciente, aspectos relacionados ao desenvolvimento local e regional, particularmente o desenvolvimento social, ambiental e econômico onde atua.

## PROBLEMA DA PESQUISA

Muito se encontra na literatura, como citado anteriormente e também percebido ao longo desta dissertação, trabalhos que discutem os benefícios da tecnologia da informação para o tratamento dos dados clínicos, o intercâmbio de informações em saúde, a descoberta diagnóstica, e o acompanhamento e o tratamento clínico. Entretanto, a discussão de como a aplicação da informática em saúde nas instituições pode contribuir para o desenvolvimento, em especial o desenvolvimento sustentável, tem sido pouco investigada pelos pesquisadores da área de desenvolvimento regional.

Nesse contexto, o problema de pesquisa desse trabalho tem como ponto central entender a influência que a informática em saúde aplicada a um estabelecimento de saúde tem sobre os aspectos de desenvolvimento social, ambiental e econômico da região onde ele atua. Para tal, o trabalho faz uma pesquisa com os funcionários de um estabelecimento de saúde a fim de levantar a percepção destes sobre a influência da informatização em relação a promoção destes aspectos de desenvolvimento.

## OBJETIVOS DA PESQUISA

O objetivo geral deste trabalho é investigar a contribuição da tecnologia da informação em saúde para o desenvolvimento sustentável, que consiste basicamente no desenvolvimento equilibrado dos aspectos sociais, econômicos e ambientais do desenvolvimento. Especificamente, o objetivo do trabalho é realizar um estudo no Ambulatório Médico de Especialidades da cidade de Franca-SP junto a seus colaboradores, como médicos, enfermeiros e administradores, a fim de verificar de que forma o uso de recursos de tecnologia da informação em saúde podem contribuir para a promoção do desenvolvimento sustentável. Como recorte das diversas tecnologias da informação em saúde, avalia-se o uso de RFID, de código de barras e de sistemas de registro eletrônico em saúde utilizados neste AME.

Pode-se ainda elencar como objetivos específicos desse trabalho o levantamento bibliográfico referente aos conceitos e definições das tecnologias da informação em saúde e suas aplicações, os esclarecimentos sobre os fundamentos de desenvolvimento econômico, social e ambiental, e o levantamento de informações a respeito dos órgãos públicos em saúde, o SUS e o AME do estado de São Paulo.

## IMPORTÂNCIA DO ESTUDO

Este estudo é importante, pois busca compreender a percepção dos colaboradores do AME a respeito de aspectos tecnológicos que podem contribuir para o desenvolvimento sustentável do local. Estes dados podem ajudar administradores e gestores a compreender que a correta aplicação de soluções tecnológicas podem contribuir, não só com aspectos econômicos e financeiros, mas também com a melhora dos aspectos sociais e ambientais que estão relacionados ao negócio.

Outra contribuição é documentar a percepção dos colaboradores de uma instituição de saúde quanto a aplicação da informática em saúde para o seu melhor funcionamento (qualidade, eficiência, satisfação).

## MÉTODO DO ESTUDO

A pesquisa iniciou-se com um levantamento bibliográfico sobre sistemas de informação em saúde, o desenvolvimento social, econômico e ambiental, os serviços públicos de saúde e as parcerias público-privadas. Em sequencia deu-se início a um estudo de campo que teve o intuito de analisar a percepção dos médicos e funcionários do AME quanto ao uso de tecnologias neste ambulatório. A pesquisa busca levantar como, na visão dos entrevistados, estas tecnologias podem contribuir com três aspectos do desenvolvimento: o econômico, o social e o ambiental. Esta pesquisa utilizou como método de investigação um questionário fechado que foi aplicado com todos os médicos e funcionários do ambulatório. A metodologia completa e os resultados estão expostos no capítulo 4 desse trabalho.

## ORGANIZAÇÃO DO TRABALHO

Este trabalho está organizado como segue:

O Capítulo 1 - Aplicações da tecnologia da informação na saúde, apresenta uma revisão teórica e bilbiográfica realizada na literatura da área de informática em saúde, que pretende discutir as principais aplicações da tecnologia da informação na área da saúde. Nele serão introduzidos conceitos sobre tecnologia da informação, evidenciando experiências relatadas no que diz respeito ao uso dessas tecnologias na área da saúde, nesse serão apresentados alguns sistemas e tecnologias usados na gestão das informações do negócio da saúde.

O Capítulo 2 - Desenvolvimento local e regional, apresenta uma revisão teórica e bilbiográfica na literatura da área de desenvolvimento local e regional. São objetos de discussão das sessões subsequentes desse capítulo as principais vertentes do desenvolvimento, onde são abordados os conceitos, fundamentos e características de desenvolvimento econômico, ambiental e social. Por fim, é analizado como a harmonia entre estes três tipos de desenvolvimento podem gerar um desenvolvimento sustentável.

O Capítulo 3 - O Ambulatório Médico de Especialidades de Franca, aborda o que são Serviços Públicos, mostrando também quais são as leis que regem o funcionamento do Ambulatório Médico de Especialidades de Franca, e o contexto no qual ele está inserido. Apresentará as tecnologias utilizadas na informatização desse ambulatório.

O Capítulo 4 – Apresentará a metodologia e os resultados da pesquisa de campo que foi aplicada aos profissionais médicos, de apoio e administrativos do Ambulatório Médicos de Especialidades de Franca com o objetivando apontar a percepção desses profissionais em relação ao emprego das tecnologias e seus possíveis impactos no desenvolvimento local e regional.

A conclusão compila e apresenta os resultados obtidos na pesquisas, os trabalhos futuros e as limitações dessa pesquisa.

# 1 TECNOLOGIA DA INFORMAÇÃO EM SAÚDE

## 1.1 CONSIDERAÇÕES INICIAIS

Este capítulo apresenta uma revisão teórica e bilbliográfica realizada na literatura da área de informática em saúde, que pretende discutir definições e conceitos, e aplicações da tecnologia da informação nesta área. Nele serão introduzidos conceitos sobre tecnologia da informação, evidenciando experiências relatadas na literatura no que diz respeito ao uso dessas tecnologias em instituições na área da saúde.

## 1.2 DEFININDO O ESCOPO DA TECNOLOGIA DA INFORMAÇÃO NA SAÚDE

O termo tecnologia em saúde abrange quaisquer intervenções tecnológicas que podem ser utilizadas na promoção de saúde. Estão inclusos neste termo não só aquelas tecnologias que interagem diretamente com os pacientes, tais como equipamentos médicos, procedimentos médicos, técnicas cirúrgicas e outros, mais também os sistemas organizacionais ou administrativos e de suporte dentro dos quais os cuidados de saúde são oferecidos.

É evidente, como mostrado na literatura em geral, e por Amorim em particular em (AMORIN, 2011, pg. 334), como a seguir, que a aplicação das tecnologias da informação na saúde acarreta em custos consideráveis para a instituição prestadora do serviço.

> Nas últimas décadas, o acréscimo da produção e incorporação de novas tecnologias esteve associado à melhora da prevenção, diagnóstico e tratamento das doenças, o que repercutiu no aumento da qualidade de vida e na queda da mortalidade em geral. Todavia, essa situação tem gerado aumento considerável dos custos no setor da saúde como, por exemplo, o aumento do gasto per capita, entre 2001 e 2005, de 23% no Brasil, 29% nos Estados Unidos e 37% na Espanha (AMORIN, 2011, pg. 334).

Este fenômeno pode ser justificado pelo fato das novas tecnologias em saúde serem caras e possuírem um aspecto cumulativo, ao contrário de outros setores em que a nova tecnologia empregada tende a substituir a usada anteriormente.

Entretanto, e como será visto neste capítulo, o custo-benefício da aplicação da tecnologia da informação na área da saúde é vantajoso na maioria das vezes, principalmente em relação à melhora do cuidado ao paciente, e ao tratamento digital dado às informações médicas.

A fim de entender melhor a contribuição que a Tecnologia da Informação (TI) promove na Saúde é necessário determinar o escopo ao qual este trabalho faz referência ao tratar do termo TI, uma vez que este termo é genérico e abrangente. Na saúde, um novo termo foi naturalmente criado para se referir a Tecnologia da Informação aplicada a área da Saúde. Este termo, *Health Information Technology* (HTI) foi formado a partir da aglutinação dos termos "Tecnologia da Informação" e "Saúde", é bastante usado na literatura para definir a utilização de componentes de software e hardware na informatização dos processos de cuidado a saúde. Para um melhor entendimento, são apresentados quais são os principais componentes que fazem parte de um ambiente de HTI, e quais as expectativas que as instituições possuem referentes aos requisitos funcionais desses processos.

Para definição mais exata do escopo da HTI, faz-se necessário utilizar-se de algumas das definições encontradas no relatório escrito por Miller e Thomas em (Miller & Thomas, 2004), mais especificamente, seu capítulo 7 - *Information technology in health care*, que trata de aspectos relacionados à informatização dos cuidados da saúde. Miller e Thomas, membros do MedPac1 (*Medicare Payment Advisory Commission*), afirmam que a tecnologia da informação na saúde tem o potencial de melhorar a qualidade, a segurança e a eficiência dos cuidados ao paciente (Miller & Thomas, 2004, pg.157). O trabalho mostra mais adiante neste capítulo como isso pode ser geralmente possível através de vários relatos obtidos na literatura.

---

[1] MedPac é um órgão independente, que faz recomendações sobre saúde para o Congresso Norte Americano e é encarregado de analisar o acesso aos cuidados, a qualidade, e outras questões que afetam o tratamento médico daquele pais, mais informações podem ser acessadas pelo site: http://www.medpac.gov.

Ainda segundo Miller e Thomas em (Miller & Thomas, 2004, pg.160), um sistema de saúde computadorizado é composto, em geral, pelos seguintes sistemas informatizados:

- Sistema de Registro Eletrônico de Saúde (S-RES),
- Computerized Physician Order Entry (CPOE),
- Clinical Decision Support System (CDSS),
- Electronic Medication Management (EMM),
- Picture Archiving and Communication System (PACS),

Também outros sistemas auxiliares de captura de dados podem compor um sistema de saúde computadorizado, como é o caso dos leitores de códigos de barra, coletores de Radio-frequency identification (RFID) e outros.

Neste capítulo, serão apresentados conceitos relacionados a cada um desses sistemas supracitados. Alguns desses sistemas aparecem agrupados, o que facilita o entendimento e ajuda a correlacionar os sistemas com suas aplicações práticas. O trabalho apresenta tecnologias auxiliares, como códigos de barras, RFID e o PACS, que podem ser usados em conjunto com os demais sistemas. O S-RES, o CPOE, o CDSS e o EMM serão apresentados na última seção desse capítulo, uma vez que estes sistemas aparecem sempre com uma grande interdependência e integração. Esta última seção apresenta também alguns aspectos relacionados ao uso dos códigos de barras em conjunto com o CPOE e o EMM.

## 1.3 CÓDIGOS DE BARRAS E RFID NA SAÚDE

### 1.3.1 Definições e conceitos

Os sistemas de informação, em geral, usam sistemas auxiliares de coleta de dados, para que as informações sejam correlacionadas com informações previamente lançadas no sistema. Sabe-se que os códigos de barras e etiquetas de RFID não carregam muitas informações. Em geral, levam consigo um código alfa numérico que é associado com informações já existentes no sistema. Os códigos de barra estão infiltrados no dia a dia.

Encontram-se códigos de barras nos mais variados lugares como nas lojas, nos supermercados, nas fábricas, nas transportadoras, nas farmácias, aeroportos e outros, e por estarem na grande maioria dos produtos que se consome, estes códigos se tornaram parte da sociedade contemporânea. O código de barras é uma representação gráfica de um dado que pode ser lido por meio de um dispositivo eletrônico. Esta codificação se dá por meio de uma combinação de barras e espaços de espessuras diferentes, onde tanto as linhas quanto os espaços são lidos para formar um conjunto de números, letras ou números e letras. Em outras palavras, códigos de barras são basicamente outra forma de se escrever números e letras, codificadas em barras e espaços em branco (RUSSELL, 2003 , pg. 1).

Analogamente, as etiquetas e leitores de RFID se propõem a atender as mesmas necessidades que são atendidas pelas etiquetas e leitores de código de barras. Entretanto, por se tratar de uma tecnologia diferente, o RFID pode ser lido sem que a etiqueta esteja visível ao leitor. Os leitores ópticos precisam ter contato visual com a etiqueta para efetuar a leitura dos códigos. Já os leitores de RFID lêem os códigos sem contato físico ou visual, para tal, basta que as etiquetas estejam no alcance dos receptores de radiofrequência de seus coletores.

O termo RFID é um termo genérico usado para descrever um sistema que transmite sua identificação (sobre a forma de um número de série único) de um objeto ou pessoa por meio de ondas eletromagnéticas (WHAT is rfid?, 2012). Por exemplo, ao cadastrar um determinado medicamento, associa-se aquele medicamento a um código, que ao ser lido por um coletor, seja ele de radiofrequência ou óptico, consegue-se correlacionar aquele medicamento ao cadastro pré-existente no sistema de informações de saúde. Nesses sistemas, estas tecnologias rápidas de entrada de dados são de extrema utilidade, uma vez que, em

grande parte do tempo, os profissionais de saúde estão focados no cuidado, e por vezes, não se atentam a tarefas de controle e administrativas.

Esta tecnologia foi inicialmente usada para medicamentos, que quando dispensados pela farmácia possuíam um código de barras que era lido posteriormente junto com um código de barras em pulseiras colocadas nos pacientes. Assim, o remédio administrado poderia ter maior rastreabilidade, e para que a checagem de administração da enfermagem fosse feita de maneira eletrônica, garantindo-se o cumprimento da ordem médica.

Entretanto, os códigos de barras ganharam novas aplicações na área da saúde, com destaque especial para área laboratorial, que atualmente se encontra altamente automatizada. Os sistemas de RFID proveem uma tecnologia que rastreia os pacientes e equipamentos médicos e alguns tipos de suprimentos e medicamentos de alto custo em todo o hospital. Esta tecnologia, apesar de muito interessante, ainda tem um custo elevado e ainda não é uma tecnologia muito madura e amplamente discriminada, como será visto mais a diante neste capítulo. Entretanto, ela pode ser uma excelente alternativa ou complemento aos códigos de barras.

### 1.3.2 Aplicações na literatura

Os códigos de barras e as etiquetas e sensores de RFID são tecnologias que não possuem aplicação prática se não estiverem servindo como apoio a um sistema de informação. Entretanto aliados a sistemas de informação os códigos de barras, segundo Kirchner em (KIRCHNER, 2013), podem reduzir os erros de administração de medicamentos, melhorar a documentação da administração de medicamentos e melhorar a eficiência da cobrança dos medicamentos dispensados pela farmácia. Widerman, Whittler e Anderson em (WIDEMAN, Mary V.; WHITTLER, Michael E.; ANDERSON, Timothy M.,2013) discutem as dificuldades encontradas para se implantar a dispensação dos medicamentos por meio de códigos de barras nos hospital de veteranos de guerra nos Estados Unidos.

O uso de códigos de barras, principalmente na dispensação de medicamentos, é encorajado pelas estatísticas. Um exemplo é o de que cerca de 44.000 a 98.000 americanos morrem vítimas de problemas relacionados a erros de medicação todos os anos[2].

A subseção seguinte apresenta um sistema de arquivamento e distribuição de imagens médicas.

## 1.4 *PICTURE ARCHIVING AND COMMUNICATION SYSTEM* (PACS)

### 1.4.1 Definições e conceitos

A tecnologia PACS capta e integra imagens de diagnóstico radiológico e de vários outros dispositivos, como por exemplo, raio-x, ressonância magnética, tomografia computadorizada e outros. O PACS tem a capacidade de armazenar e disponibilizar imagens para o acesso dos profissionais de saúde na unidade onde os exames foram realizados ou em uma unidade remota. A digitalização das imagens médicas elimina algumas limitações do filme. Uma delas é que o filme pode estar somente em um lugar ao mesmo tempo. Esta limitação física impede que mais profissionais trabalhem em um exame ao mesmo tempo, o que faz com que o fluxo da realização do exame à entrega fique mais lento. O PACS é um conjunto de tecnologias utilizadas para a realização de imagens médicas digitais. PACS é usado para adquirir digitalmente imagens médicas de várias modalidades, tais como tomografia computadorizada, ressonância magnética, ultrassom entre outros. (BACKER,2012, p.1).

Outro ponto importante que se deve levar em consideração é a quantidade de irradiação eletromagnética que o paciente é exposto. No exame convencional, com o uso de filme, o técnico radiologista somente ficará sabendo se a captura da imagem foi boa após a revelação do filme. Caso esta imagem não

[2] Disponível em: http://www.fda.gov/cber/rules/barcodelabel.pdf.

esteja a contento, o paciente será exposto novamente a esta irradiação para um novo exame. Em imagens digitais, pode-se tratar a imagem, o que reduz significativamente a necessidade de uma segunda exposição do paciente à ampola irradiadora.

No Brasil, o INCA (Instituto Nacional do Câncer) adotou um PACS e obteve com esta implantação muitos resultados positivos. Segundo Gonçalves, Barbosa e Martins em (GONÇALVES, A.; BARBOSA, J. G. P.; MARTINS, C. H.F., 2012, pg. 18), entre os principais benefícios da implantação do PACS, pode-se apontar a significativa melhora na rapidez dos diagnósticos, a redução do número de imagens perdidas, o aumento do número de pacientes examinados, a diminuição de imagens rejeitadas (por erros no processo de aquisição de imagem), além dos ganhos de produtividade dos radiologistas e técnicos envolvidos nos processos.

### 1.4.2 Aplicações na literatura

Além desses benefícios operacionais e sociais apresentados anteriormente, uma vez que a tecnologia PACS melhora o atendimento ao paciente, outro benefício pode ser percebido, que é a vazão desse sistema. Com a maior produtividade, mais pacientes podem ser atendidos usando-se os mesmos recursos, o que contribui para aspectos financeiros e sociais. Em um estudo comparativo entre o Brasil e a Austrália desenvolvido por AZEVEDO em (AZEVEDO, 2005), mostra-se que no Brasil as doses de raio-X aplicadas para realização de um exame chega a ser 43 vezes maior que na Austrália. O autor atribuiu esta discrepância às técnicas radiológicas utilizadas pelos brasileiros, a calibragem dos equipamentos e ao baixo uso de tecnologias digitais no pais.

Ainda sobre os aspectos financeiros, eliminar os filmes no INCA reduziu cerca de US$ 650.000,00 por ano, que eram gastos com filmes, químicos (reveladores) e tratamento de água, utilizados na revelação. Nesta proporção de economia o projeto teve seu ponto de equilíbrio com 2,5 anos de uso, quando todo o dinheiro investido teve retornado em forma de economia. Este novo formato de trabalho digital do INCA ainda traz alguns ganhos ambientais, uma vez que são economizados 8 milhões de litros de água, 15 mil litros de produtos químicos

utilizados na revelação e 52Kg de prata, como mostrado por Gonçalves e seus colaboradores em (GONÇALVES, A. A. ; BARBOSA, J. G. P. ; MARTINS, C. H. F. , 2012, pg. 18).

Entretanto, o PACS é uma tecnologia médica adjacente, que pode ser integrada a outras tecnologias em saúde de forma a maximizar outros resultados. O PACS, quando integrado com os sistemas de gestão, pode fazer um elo entre os pedidos de exames, seus laudos e imagens facilitando a análise do profissional de saúde, e compondo os registros médicos eletrônicos do paciente. Dentre as vantagens dos sistemas de radiologia digitais, que também são extensíveis às demais modalidades digitais, pode-se citar, como apresentado por Moraes em (MORAES, 2012 pg. 17):

- A facilidade de exibição da imagem, a redução da dose de raios-X,
- A facilidade de processamento de imagem e a facilidade na aquisição, armazenamento e recuperação da imagem.

Todavia, o Brasil ainda não possui esta tecnologia disseminada. Esta baixa aderência do PACS se dá pela falta de investimentos, pela baixa capacitação dos profissionais envolvidos no processo, entre outras como a falta de uma infraestrutura de comunicação em nível nacional que seja eficiente e economicamente viável, que poderia possibilitar mais centros de laudos remotos e serviços de armazenamento digitais compartilhados, além de outros aspectos como, por exemplo, a implantação de um processo mais adequado e transparente de regulamentação e registro dessas soluções tecnológicas junto ao Ministério da Saúde (MORAES, 2012, pg. 20). Estes e outros aspectos poderiam ajudar no crescimento da adoção do PACS em mais estabelecimentos de saúde no Brasil.

A próxima seção apresenta as definições, conceitos e aplicações de sistemas de gestão em saúde, e como estes podem colaborar para melhorar o atendimento ao paciente e aumentar a confiabilidade da informação clínica.

## 1.5 SISTEMAS S-RES, CPOE, CDSS E EMM

### 1.5.1 Definições e conceitos

Os S-RES são sistemas que foram originalmente concebidos como uma espécie de armário de arquivos eletrônicos que armazenam dados de pacientes que são compostos por várias fontes diferentes que eventualmente podem integrar texto, voz, imagens, notas escritas à mão, entre outros. Entretanto, eles são geralmente vistos como parte de um sistema automatizado de entrada de pedidos e acompanhamento de pacientes que fornecem acesso aos dados do paciente, bem como um registo contínuo e longitudinal[3] dos seus cuidados (LONGITUDINAL study definition. , 2012.).

Um outro componente de tecnologia da informação em saúde é o CPOE que, em sua forma básica, é tipicamente um sistema para requisição de medicamentos e também usado para a verificação de sua administração pela equipe de enfermagem. Um CPOE mais avançado também incluirá ordens de laboratório, estudos de radiologia, procedimentos, transferências e encaminhamentos, ou seja, este sistema cuida de encaminhar eletronicamente todas as ordens médicas que serão passadas para a farmácia, almoxarifado, enfermagem e outros serviços e profissionais que compõem o serviço de cuidados à saúde (Miller & Thomas, 2004, pg.160)

Pode-se também mencionar o CDSS, que fornece aos médicos e enfermeiros recomendações de diagnóstico e tratamento. O termo abrange uma grande variedade de tecnologias que vão desde simples alertas e avisos de interação medicamentosa, orientações de direcionamento para tratamento de doenças em conformidade com os protocolos médicos do serviço, até o uso de técnicas de aprendizado de máquina da área de inteligência artificial para sugerir possíveis diagnósticos médicos a partir de dados clínicos e laboratoriais que compõem uma base de conhecimento clínico (Miller & Thomas, 2004, pg.160)

Em sequência, o EMM são sistemas que promovem a rastreabilidade e o gerenciamento do estoque de suprimentos médicos, produtos farmacêuticos, e

[3] Um estudo longitudinal é um estudo correlacional que envolve observações repetidas das mesmas variáveis ao longo de períodos de tempo longos. Uma vez que o registro médico é ordenado cronológicamente e de maneira incremental, múltiplos profissionais de diferentes áreas podem estudar aquele determinado registro.

outros materiais. Analogamente este sistema pode ser comparado com sistemas de *Enterprise Resource Planning* (ERP), que são comumente usados em outros negócios, que não voltados ao cuidado da saúde (Miller & Thomas, 2004, pg.160).

Os recursos de tecnologia da informação S-RES, CPOE, CDSS e EMM, por estarem altamente interligados, aparecem juntos na maioria das distribuições de sistemas de informação de saúde no cenário brasileiro. Os principais fornecedores de software do mercado de saúde brasileiro tratam cada um desses sistemas como módulos de um único sistema de saúde integrado. As duas principais empresas que desenvolvem e distribuem sistemas de gestão em saúde no Brasil, a MV Sistemas[4] e a Philips[5] mostram, em seus sites, que o seu S-RES está completamente integrado com os outros módulos que compõem seus sistemas de gestão de saúde.

Na sequência, busca-se entender o que é um sistema de informação e como ele é usado na área da saúde e os benefícios que a utilização desses sistemas pode trazer. Trata-se neste subitem os conceitos de S-RES, considerando que os sistemas CPOE, CDSS e EMM estão incorporados, como funcionalidades de um S-RES.

### 1.5.2 Sistemas de Informação e o S-RES

Segundo Laudon (2012, pg. 12), um sistema de informação (SI) pode ser definido tecnicamente como um conjunto de componentes inter-relacionados que coletam (ou recuperam), processam, armazenam e distribuem informações destinadas a apoiar a tomada de decisões, a coordenação e o controle de uma organização. Além de dar apoio à tomada de decisões, à coordenação e ao controle, esses sistemas também auxiliam os gerentes e trabalhadores a analisar problemas, vislumbrar assuntos complexos e criar novos produtos. Em um ambiente hospitalar esta realidade não é diferente, pois constantemente uma grande quantidade de informações são processadas e disseminadas para que um bom tratamento seja realizado. Um sistema de informação gerencial pode ser definido como, segundo diversos autores:

---

[4] http://goo.gl/Ph6Cm
[5] http://goo.gl/yjOEn

- “Um sistema que provê procedimentos para registrar e tornar disponível informação, sobre parte de uma organização para apoiar atividades relacionadas com a própria organização” (Flynn, 1987)

- “Um sistema utilizado para coletar, armazenar, processar e apresentar informações para apoiar as necessidades de informações de uma empresa” (Shore, 1988)

- “Um conjunto de componentes inter-relacionados utilizados par assentir, comunicar, analisar e apresentar informações com o propósito de melhorar nossa capacidade de perceber, compreender, controlar e criar” (Laudon e Laudon, 2007)

Marin em (MARIN,2012, pg. 21) apresenta em seu artigo conceitos e exemplos sobre sistemas de informação em saúde e destaca também a importância de dados, e informações que se transformam em conhecimento que dão suporte ao processo decisório dos múltiplos profissionais envolvidos no atendimento aos pacientes. Nas palavras de Marin,

> Os sistemas de informação em saúde congregam um conjunto de dados, informações e conhecimentos utilizados na área de saúde para sustentar o planejamento, o aperfeiçoamento e o processo decisório dos múltiplos profissionais da área da saúde envolvidos no atendimento aos pacientes e usuários do sistema de saúde (MARIN,2012, pg. 21).

Segundo Waegermann (2002, pg. 1), muitos termos tem sido usados para descrever os sistemas de informação em saúde, e muitos afirmam que independentemente do termo usado, estes se referem ao mesmo tipo de sistema. Entretanto, sistemas de informação em saúde e registro eletrônico de saúde são termos usados para descrever sistemas mais amplos, enquanto o termo registro médico de saúde (RES) representa um sistema com um foco mais específico. Este trabalho limitará seu estudo ao sistema de registro médico de saúde (S-RES) conforme as definições usadas pela SBIS (Sociedade Brasileira de Informática em Saúde)[6].

[6] http://www.sbis.org.br

As definições funcionais dos S-RES são genéricas, sendo abordadas por muitos autores. Em 1997, um relatório (DICK,1997) do Instituto de Medicina Norte Americano definiu o S-RES como um tipo de sistema responsável pelo registro de informações do paciente, dedicado à coleta, armazenamento, e manipulação, tornando a informação clínica disponível para a prestação de assistência ao paciente. O foco central desses sistemas são os dados clínicos e não as informações financeiras ou de faturamento. Tais sistemas podem ser limitados em seu escopo a uma única área de informação clínica (por exemplo, dedicada aos dados de laboratório), ou podem ser abrangente e cobrir praticamente todos os aspectos de informações clínicas pertinentes à assistência ao paciente (por exemplo, os S-RES) (DICK et. al., 1997, pg. 56).

Estes sistemas tem como premissa que um sistema de informação em saúde deve contribuir para a melhoria da qualidade, da eficiência e da eficácia do atendimento em saúde, possibilitando a realização de pesquisa, o fornecimento de evidência e auxiliando neste processo (MARIN, 2012, pg. 21), devendo ainda servir como gerenciador das informações que os profissionais de saúde necessitam para desempenhar suas atividades, facilitando a comunicação, integrando informações de forma a coordenar as ações das equipes médicas e de apoio, fornecendo também apoio as atividades financeiras e administrativas.

Por fim, segundo o HMISS (*Healthcare Information and Management Systems Society*), em seu modelo de definição de sistemas de registro eletrônico de saúde diz que:

> O S-RES é um sistema seguro que fornece em tempo real informações centralizadas sobre os pacientes, para os médicos e profissionais de saúde, diretamente no local de atendimento. Estes sistemas ajudam na tomada de decisão, fornecendo informações sobre os pacientes, automatizam e simplificam o fluxo de trabalho clinico, fechando um circuito eficiente de comunicação que resulta na diminuição do atraso ou falhas no atendimento. Por fim, estes sistemas apoiam a coleta de outros dados não relacionados diretamente ao tratamento, como: faturamento, planejamento de recursos, relatórios de resultados financeiros, gestão da qualidade, planejamento de vigilância epidemiológica e outros (HANDLER et. al. 2012, pg. 2).

Muitos dos aspectos relacionados aos S-RES são comuns para os três autores supracitados. Neles o S-RES registra informações sobre o cuidado médico e também informações referentes a outras atividades necessárias para um

estabelecimento de saúde. Dentre estas atividades, o controle de medicamentos, que se inicia na prescrição, passando pela separação e dispensação farmacêutica e findando na administração desse medicamento pela enfermagem, é um dos controles mais interessantes e mais explorados pela literatura.

Em seu Manual de Certificação para Sistemas de Registro Eletrônico em Saúde (LEÃO, 2012. pg. 15), a SBIS define registro eletrônico em saúde (RES) como sendo um repositório de informações a respeito da saúde de indivíduos, numa forma processável eletronicamente, e o sistema de registro eletrônico em saúde (S-RES), como o sistema para registro, recuperação e manipulação das informações de um registro eletrônico em saúde.

### 1.5.3 Segurança em Sistemas de Informação

A SBIS promove um processo de certificação que classifica os S-RES do ponto de vista de segurança da informação, a fim de garantir que estes sistemas ofereçam aos seus usuários as premissas básicas da segurança da informação. A segurança da Informação pode ser definida, segundo a Associação Brasileira de Normas Técnicas, como:

> A proteção da informação de vários tipos de ameaça para garantir a continuidade do negócio, minimizar o risco do negócio, maximizar o retorno sobre os investimentos e as oportunidades de negócio (ABNT,2005 pg. 10).

Na saúde, além das considerações mencionadas anteriormente, deve-se lembrar da confidencialidade dos dados clínicos e da necessidade de um sistema de alta disponibilidade. Pode-se dizer que a segurança da informação é sustentada por cinco pilares, que são: a confidencialidade, a integridade, a disponibilidade, a autenticidade e a legalidade (SÊMOLA, 2003, pg. 9). A confidencialidade refere-se a dar acesso a informação somente aos usuários ou pessoas autorizadas a acessar aquele dado. A integridade refere-se a manter aquela informação ou dado íntegro, em seu estado original, sem modificações, intácto. O princípio da disponibilidade refere-se a tornar o dado ou informação disponível sempre que for necessário acessá-lo. Já a autenticidade está intimamente ligada ao princípio do não repúdio, onde é sempre possível saber quem foi o responsável por uma determinada ação

que refletiu em alguma modificação ou acesso ao dado ou informação, e por fim o princípio da legalidade refere-se ao cumprimento das leis vigentes.

Aspectos de segurança da informação e também sobre a responsabilidade da guarda dos documentos médicos dos pacientes ainda são assuntos muito discutidos entre as principais instituições do país que adotam o prontuário eletrônico do paciente (DUÓ, 2012). Apesar da utilização de sistemas hospitalares no país não estar totalmente madura e documentada, a SBIS, juntamente com o CFM (Conselho Federal de Medicina) uniram esforços para produzir e manter um sistema de homologação de sistemas de registro eletrônico em saúde. Assim, no Brasil, o manual de certificação de S-RES do SBIS classifica os sistemas em duas categorias de acordo com seus Níveis de Garantia de Segurança (NGS) como descritos a seguir (LEÃO, 2012. p. 49):

- NGS1 - categoria constituída por S-RES que não contemplam o uso de certificados digitais ICP-Brasil para assinatura digital das informações clínicas, consequentemente sem amparo para a eliminação do papel e com a necessidade de impressão e aposição manuscrita da assinatura;

- NGS2 - categoria constituída por S-RES que viabilizam a eliminação do papel nos processos de registros de saúde. Para isso, especifica a utilização de certificados digitais ICP-Brasil para os processos de assinatura e autenticação. Para atingir o NGS2 é necessário que o S-RES atenda aos requisitos já descritos para o NGS1 e apresente ainda total conformidade com os requisitos especificados para o Nível de Garantia 2.

A certificação da SBIS analisa somente requisitos de segurança e não se atenta aos requisitos funcionais. Dessa forma, um sistema homologado pela SBIS pode possuir mais ou menos funcionalidades que outro sistema também homologado por este orgão, desde que os dois obedeçam os requisitos funcionais relacionados a segurança da informação, ou seja, para ser homologado pelo SBIS o sistema deve somente possuir os requisitos funcionais relacionados a segurança da informação, sendo assim ele pode implementar somente a prescrição eletrônica e ser homologado por este orgão, enquanto outro sistema implementa além da prescrição, a verificação da enfermagem, diagnóstico assistido, sistematização de

cuidados de emfermagem, dispensação de materiais e outros e também ser homologado pelo SBIS. É importante entender que a certificação do SBIS está diretamente ligada a boas práticas para se assegurar a segurança das informações e não diz respeito a um padrão de armazenamento de informações eletrônicas dos pacientes.

### 1.5.4 Aplicações na literatura

Esta seção apresenta inicialmente exemplos que justificam o uso de sistemas de informação em saúde no atendimento clínico. Posteriormente, são mostrados exemplos de aplicações presentes na literatura dos sistemas apresentados na subseção anterior. Ênfase é dada na discussão dos resultados positivos com relação a melhora no atendimento ao paciente, o que pode trazer como consequência maior confiabilidade da informação clínica, e maior segurança ao paciente.

HIMSS/MCKESSON (HIMSS/MCKESSON, 2003 pg. 5) realizou pesquisa entre abril e junho de 2003, onde foram convidados a participar cerca de 4.500 entrevistados de nível sênior na gestão de saúde, e que produziu efetivamente 247 formulários de resposta usáveis. A pesquisa mostrou que 99% dos entrevistados acreditam que algumas tecnologias podem aprimorar a eficiência e a qualidade dos tratamentos que os pacientes estão recebendo nos seguintes aspectos, conforme mostrados no gráfico da Gráfico 1, a seguir:

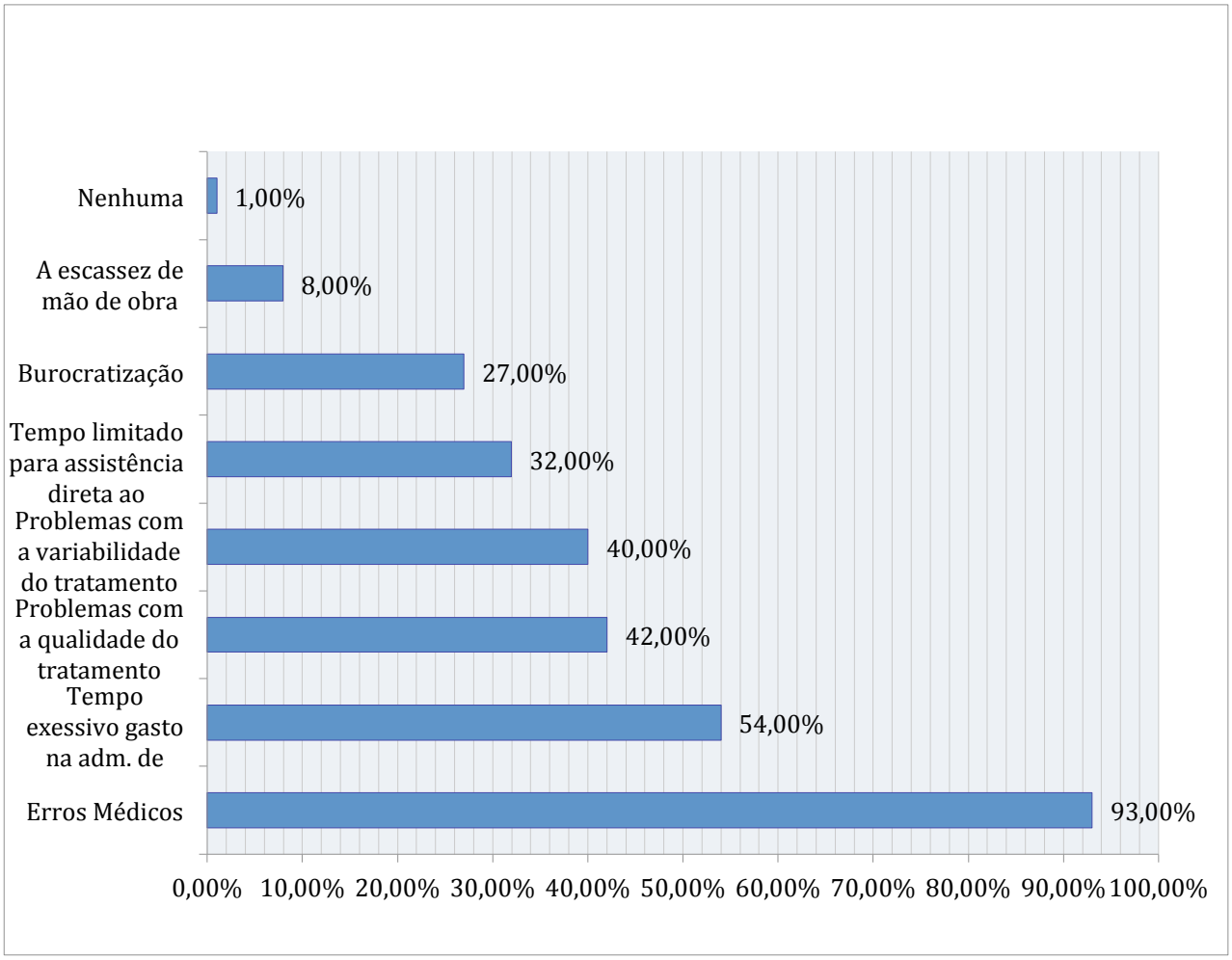


**Gráfico 1 - Questões relativas ao atendimento do paciente que a tecnologia pode resolver.**

Como se pode verificar, problemas relacionados com a qualidade do tratamento, tempo excessivo gasto na administração de medicamentos e erros médicos são as principais questões relacionadas às melhorias apontadas pelos entrevistados com relação aos resultados que a adoção de tecnologias podem trazer para os pacientes. A preocupação com a qualidade e com a segurança do tratamento é logo evidenciada.

A mesma pesquisa perguntou sobre quais iniciativas de implantação tecnológica podem aprimorar a segurança do paciente. Os entrevistados responderam que a utilização de códigos de barras para administração de medicamentos e um sistema computadorizado de prescrição e dispensação podem colaborar com a segurança do paciente. A seguir, pode-se observar o detalhamento dessa pesquisa através do gráfico da Gráfico 2, a seguir:

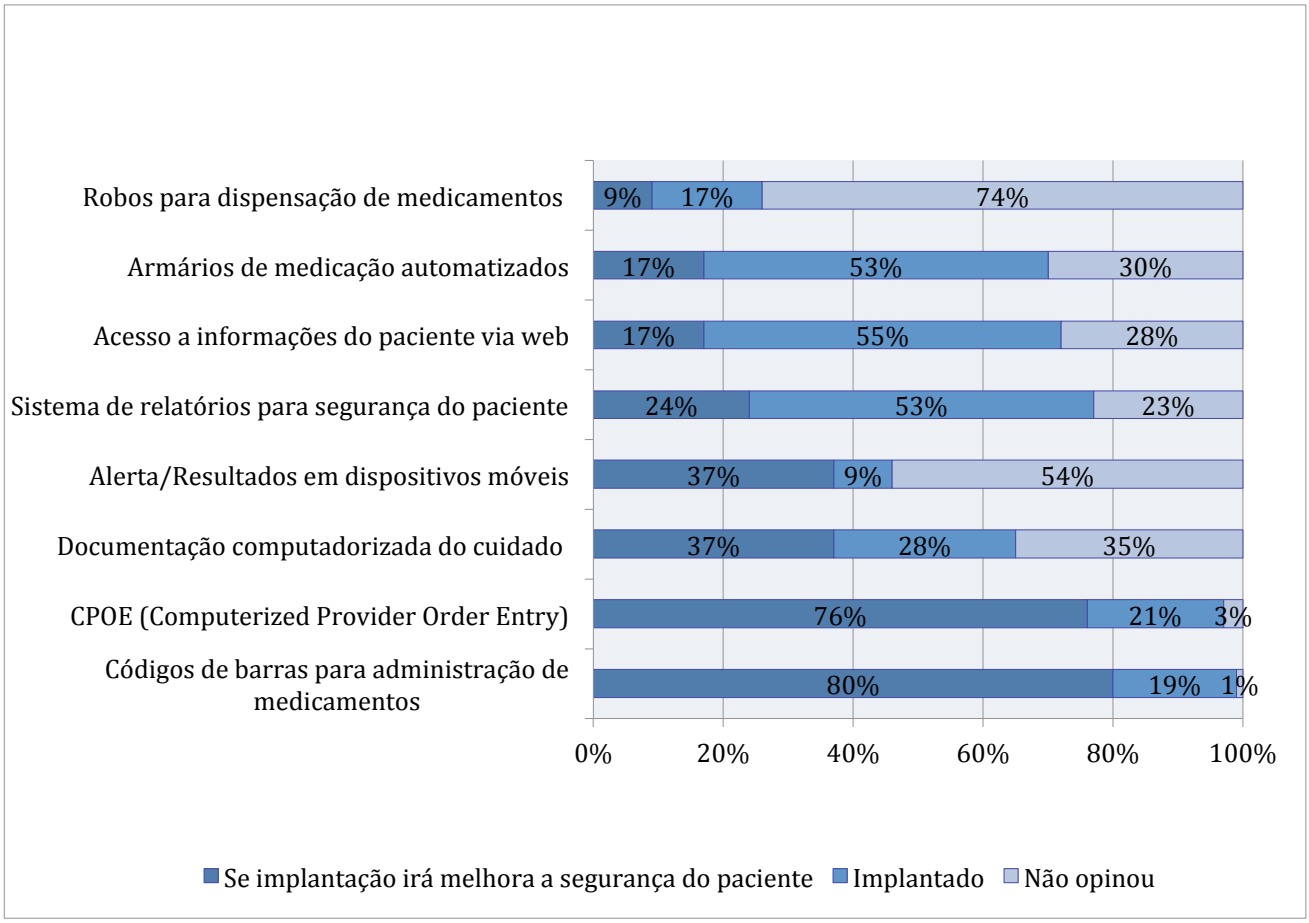


**Gráfico 2 - Tecnologias que colaboram para a segurança do paciente.**

Todos os entrevistados relataram ter pelo menos uma das tecnologias identificadas nesta pesquisa implantada em suas instalações, sendo que 78% desses entrevistados têm três ou menos tecnologias, repartidos da seguinte forma: 29% têm implementado uma das tecnologias, 22% implementaram duas das tecnologias e 27% têm implementado três tecnologias.

Apesar de muitos entrevistados mostrarem interesse na implementação de um CPOE e de códigos de barras para a administração de medicamentos, a taxa de implementação dessas tecnologias ainda é bastante baixa, como pode-se observar no gráfico da figura anterior.

Appari (APPARI, 2012) em seu trabalho também faz um estudo sobre como o CPOE e a administração de medicamentos controlada por códigos de barras colaboram com a qualidade do tratamento em hospitais norte americanos. Este estudo mostra que em 10 dos 11 aspectos analisados os hospitais que combinam

estas duas soluções apresentam melhores resultados quanto a qualidade do tratamento de seus pacientes. A pesquisa observa também que a assertividade do tratamento e está diretamente ligada ao tempo de implantação dos sistemas. Naqueles hospitais pesquisados, em que o tempo de adoção da tecnologia era maior, a taxa de erros era menor.

Voltando na pesquisa do HIMSS (HIMSS/MCKESSON, 2003 pg. 6), quando questionados a respeito dos obstáculos que levaram a demora, ou a não implantação dessas tecnologias, os entrevistados levantaram os motivos, como ilustrado na Gráfico 3, a seguir.

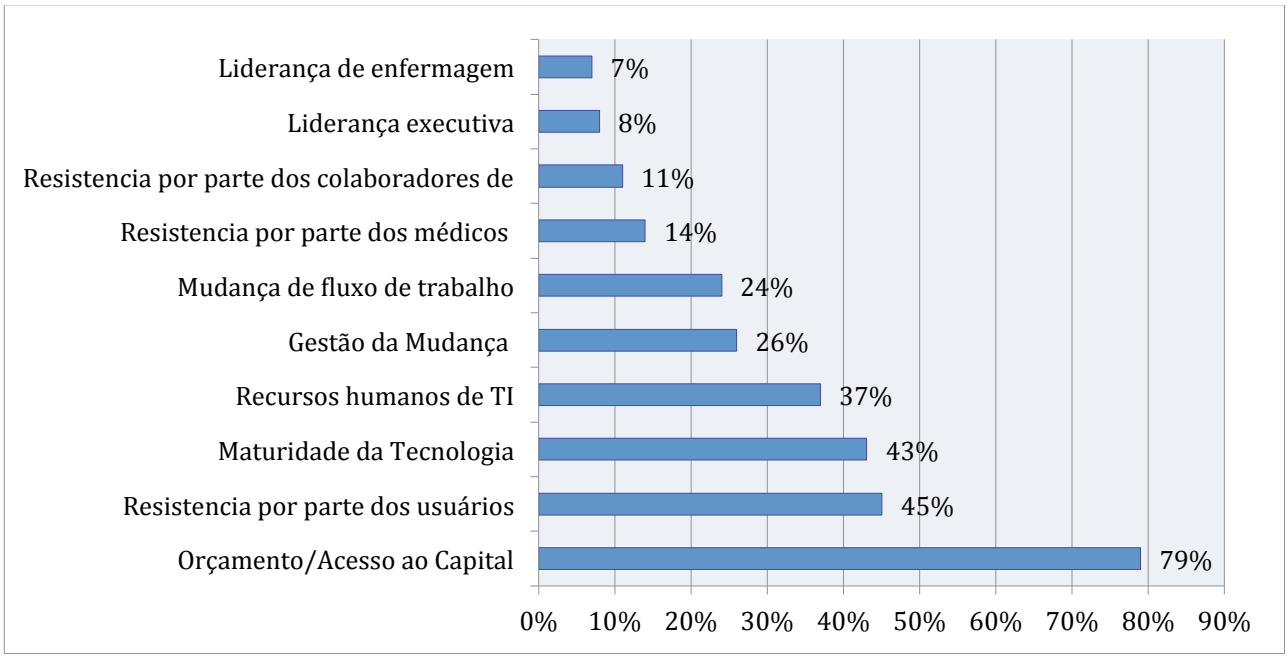


**Gráfico 3 – Obstáculos encontrados na implantação das tecnologias**

Dentre os fatores que mais se destacam estão, em primeiro lugar o acesso ao capital, ou a falta de orçamento para investimentos nesta área. Em segundo, a resistência por parte dos usuários, em terceiro, a maturidade da tecnologia, em quarto a escassez de recursos humanos capacitados na área de TI e, em quinto, problemas relacionados a gestão de mudanças.

No Brasil, alguns desses fatores, como, por exemplo, a falta de capital para a implantação, também aparecem na lista de fatores que se destacam como

obstáculos para adoção de tecnologias em saúde, juntamente com a priorização do uso de TI em outras áreas não assistenciais do hospital (SOUZA, 2012).

As tecnologias relacionadas a saúde em especial quando estão amplamente implementadas, podem facilitar a coordenação das ações de cuidado, pois tornam estas informações disponíveis eletronicamente no local de atendimento. O uso dessas tecnologias podem também fornecer ferramentas que ajudam na tomada de decisão dos profissionais de saúde, como por exemplo, em matéria de diagnóstico, por meio de regras de predição clínica, prevenção, por meio de lembretes, gerenciamento de doenças, por meio dos registros e por fim, no tratamento, no momento em que as ferramentas de prescrição eletrônica são usadas.

Em especial o uso de ferramentas de apoio a decisão, juntamente com ferramentas de prescrição e administração de remédios informatizada está diretamente associada à redução de erros referente à administração e prescrição de medicamentos (O'MALLEY,2012, pg. 1090-1091).

Além dos aspectos relacionados à segurança do paciente, outros aspectos favoráveis podem ser associados com a utilização de sistemas de saúde informatizados. Dentre eles, pode-se citar a melhora e a padronização dos processos realizados pela equipe médica e de apoio, bem como a redução, ou extinção da utilização de papel, o que pode contribuir financeiramente e também como um ganho ambiental.

Entretanto, a transição do papel para o meio eletrônico não é feita da noite para o dia, uma vez que mesmo que todas as novas entradas de dados sejam feitas eletronicamente, ainda pode ser necessário a consulta ao legado não digital. Para tal, existem iniciativas de digitalização do legado, para que os profissionais acessem todas as informações do paciente por meio eletrônico. Estas iniciativas estão sendo feitas em muitos hospitais para eliminar ou reduzir a utilização de papel no tratamento.

Um estudo realizado por LÆRUM em (LÆRUM, 2012) com 69 médicos de seis hospitais distintos mostrou que apesar da digitalização do legado ser considerado um avanço em relação aos documentos médicos em papel, os usuários ainda se queixam quando indagados para comparar os papéis digitalizados em relação a sistemas puramente digitais. Relataram um impacto negativo sobre o trabalho clínico, devido à estrutura rígida, o processamento lento e uma funcionalidade limitada das imagens de documentos digitalizados. As imagens de prontuários digitalizados devem, portanto, ser consideradas uma etapa intermediária em direção registros médicos eletrônicos, servindo somente para consulta do legado não digital não devendo nunca se tornar uma solução definitiva (LÆRUM, 2012).

Outro ponto relevante refere-se a abordagem holística do tratamento, que pode ser proporcionada por meio da disseminação das informações relativas ao paciente para as unidades de saúde que o atenderão. Um estudo exploratório patrocinado pela Fundação Européia de Ciência e de autoria de RIGBY em (RIGBY, 2011), onde participaram 23 participantes de 15 países apontou que os cuidados de saúde podem ser apoiados por uma forte estratégia da informatização, que consiste resumidamente na adoção de tecnologias capazes de tornar as informações necessárias disponíveis a fim de promover uma ordenada coordenação dos serviços prestados por cada uma das entidades e participantes. Por meio desse alinhamento no tratamento e também com o uso da visão multidisciplinar pode-se melhorar o cuidado ao paciente, uma vez que, todos os envolvidos conhecem, como um todo, as ações que estão sendo tomadas para tratar os sintomas apresentados, trazendo ao tratamento uma sinergia cooperativa.

Estudos mostram que a implantação de sistemas como estes trazem resultados positivos mensuráveis, principalmente se tratando de sistemas relacionados à prescrição e dispensação de materiais e medicamentos, pedidos de exames e também sistemas que geram alertas e lembretes aos médicos e profissionais de saúde quanto a interações medicamentosas e outros (CHAUDHRY, 2012. pg.16). Tornando a unidade de prestação de serviços em saúde totalmente digitalizada, economiza-se papel, uma vez que todos os registros e ordens internas relacionadas ao tratamento são transitadas, armazenadas e recuperadas em formato digital. Estas informações em formato digital são legalmente válidas e

dispensam o carimbo e assinatura do médico, ou enfermeiro, desde que devidamente assinadas digitalmente.

Em outros países, como é o caso dos Estados Unidos, a preocupação com a adoção de tecnologias na saúde é grande e evidenciada nos discursos de seus governantes como mostrado a seguir:

> Em Julho de 2008 o Departamento Norte Americano de Serviços de Saúde e Humanos emitiu uma nota na qual se lia: "a Medicare está a tomar medidas para acelerar a adoção da prescrição eletrônica, oferecendo incentivos monetários a médicos e outros profissionais que usem esta tecnologia (http://www.hhs.gov/news, 2008)". Na mesma nota podia ler-se que o presidente Norte-Americano definiu 2014 como meta para que a maior parte dos cidadãos tenha acesso a um registo clínico eletrônico seguro e interoperacional, tendo a prescrição eletrônica sido identificada como uma área em que progressos significativos podem ser feitos para melhorar a qualidade dos cuidados de saúde. (Sistemas de apoio à decisão clínica e ao doente: uma oportunidade para os farmacêuticos hospitalares, 2008, pg. 10)

O Brasil possui ainda uma baixa adoção desses sistemas computacionais, e talvez daqui a alguns anos possa ser possível fazer estudos de artigos e publicações das experiências brasileiras relacionadas à utilização desses sistemas em grande escala. Existem estudos que mostram que a tecnologia a serviço da saúde não se limita ao ambiente ambulatorial ou hospitalar. A tecnologia em saúde pode estar presente em outros ambientes, como por exemplo nas casas de pacientes crônicos, ajudando-os a ter uma maior adesão ao tratamento. Na maioria das patologias crônicas, o insucesso do plano terapêutico deve-se à baixa adesão ao tratamento e a falta de apoio ao doente. De acordo com a Organização Mundial de Saúde, adesão ao tratamento é "o grau de comprometimento que o doente consegue atingir em seu tratamento no que se refere à ingestão correta da medicação e as instruções relacionadas com a dieta e as alterações do estilo de vida prescritas pelo profissional de saúde" (WHO, 2003, pg. 3). Em países desenvolvidos a média de adesão ao tratamento é de 50%, sendo esta ainda inferior em países em desenvolvimento (WHO, 2003).

## 1.6 TELEMEDICINA

### 1.6.1 Definições e conceitos

A telemedicina em sua essência é a aplicação de tecnologias da informação e comunicação à medicina. Dessa forma, sua viabilidade depende de uma atuação multidisciplinar e multiprofissional, incluindo áreas como ciência da computação, engenharia, matemática, medicina, enfermagem e outras áreas da saúde. Segundo Wen (WEN,2013), pela telemedicina ter uma abordagem multidisciplinar, dificilmente consegue-se uma definição aceita por todos, uma vez que cada uma das visões multidisciplinares tem uma interpretação ligeiramente diferente do conceito de telemedicina. Segundo este autor:

> Existem diversas definições na literatura para Telemedicina. Algumas são da época de seu surgimento, na década de 60. Outras vêm sendo aprimoradas e adequadas de acordo com as novas facilidades tecnológicas e com as necessidades da saúde. Em síntese, existem várias definições que focam na idéia de que a Telemedicina consiste no uso da tecnologia para possibilitar cuidados à saúde nas situações em que a distância é um fator crítico. A expansão da aplicação da Telemedicina para diversos serviços de saúde proporcionou o surgimento de termos adicionais nesta última década, sendo os mais comuns Telecare, e-Health e Telehealth, todos com o objetivo de ampliar a sua abrangência (WEN,2013, p.7).

Segundo a Assossiação Americana de Telemedicina[7], muitos serviços médicos podem ser prestados via telemedicina como, por exemplo, cuidados primários em saúde via vídeo consulta, monitoramento remoto de pacientes, serviços de educação médica continuada e outros (What is Telemedicine, 2013). A gama de serviços é realmente grande, variando de serviços de laudos remotos a realização de cirurgias a distância. Em outubro de 2010 na Universitade McGill no Canadá, foi realizada a primeira cirurgia totalmente automatizada e a distância, onde dois robôs, um robô anestesista (McSleepy) e um robô cirurgião (DaVinci) realizaram uma prostectomia (MCSLEEPY meets DaVinci, 2013).

No Brasil muitas iniciativas de telemedicine já existem, algumas delas serão apresentadas na próxima subseção.

---

[7] http://www.americantelemed.org

### 1.6.2 Aplicações na literatura

Segundo Khouri (KHOURI, 2003, pg. 130), a telemedicina no Brasil teve seu início efetivo no início da década de 1990, sendo que estas iniciativas aconteceram no âmbito público e privado, além de algumas iniciativas acadêmicas. Ainda segundo o autor, em 1994, uma empresa especializada em realizar eletrocardiogramas a distância iniciou suas operações. Neste mesmo ano, outra empresa começou a oferecer serviços de aconselhamentos médicos por telefone. Em 1995, inicia-se a operação do ECG-FAX, pelo inCor, que recebia os eletrocardiogramas via fax para serem analisados. Foram diversos acontecimentos que deram início aos serviços de telemedicina no Brasil. Em 1998, surgiu um projeto piloto do laboratório Fleury para liberação de resultados dos exames laboratoriais a distância. Depois do ano 2000, essas iniciativas se espalharam pelo país e hoje já se encontram bem difundidas. Um dos serviços que mais tem sucesso na telemedicina é o serviço de laudos remotos. Em 2009, o governo do Estado de São Paulo, seguindo esta tendência de mercado, trouxe aos serviços públicos a telemedicina inaugurando em São Paulo o Serviço Estadual de Diagnóstico por Imagem (Sedi). Em setembro desse ano, cerca de 40.000 exames foram processados por este serviço, onde trabalhavam cerca de 50 radiologistas que laudavam exames de mamografia, ressonância magnética, tomografia computadorizada e raio-x (FUKADA, 2009, p.116).

## 1.7. CONSIDERAÇÕES FINAIS

Este capítulo abordou de forma geral algumas tecnologias da informação utilizadas na área médica, apresentando sistemas como os S-RES, CPOE, CDSS E EMM, o PACS e sistemas auxiliares como o RFID e Códigos de Barras e a Telemedicina. Aspectos sociais e econômicos positivos foram percebidos nos exemplos de aplicações da tecnologia da informação nas instituições em saúde.

No capítulo seguinte são apresentadas definições e conceitos de desenvolvimento sustentável, especificamente o desenvolvimento econômico, social e ambiental, contextualizados à área da saúde.

# 2 DESENVOLVIMENTO LOCAL E REGIONAL

## 2.1 CONSIDERAÇÕES INICIAIS

Este capítulo apresenta uma revisão teórica e bibliográfica na literatura da área de desenvolvimento local e regional. São objetos de discussão das seções subsequentes deste capítulo as principais vertentes do desenvolvimento, onde são abordados os conceitos, fundamentos e características de desenvolvimento econômico, ambiental e social. Por fim, é analizado como a harmonia entre estes três tipos de desenvolvimento podem gerar um desenvolvimento sustentável.

## 2.2 INTRODUÇÃO AO DESENVOLVIMENTO

Para contextualizar o termo desenvolvimento com os recortes local e regional, Franco (2000) observa que todo desenvolvimento é local, seja ele um distrito, uma localidade, um município, uma região, um país ou uma parte do mundo. A palavra local não é sinônimo de pequeno e não se refere necessariamente à diminuição ou redução (Franco, 2000, pg. 53 apud. MARTINELLI, 2004). Franco (2000) observa que ainda não se sabe exatamente o que se pretende quando se fala em desenvolvimento local. Na verdade, dever-se-ia considerar que uma sociedade se desenvolve quando passa a viver melhor e aperfeiçoando a vida de seus membros (Franco, 2000, pg. 13 apud. MARTINELLI, 2004).

O termo desenvolvimento por vezes fica obscuro e difícil de se definir. Para BORBA (apud MARTINELLI,2004, p.51) o desenvolvimento pode ser visto sobre uma vasta gama de aspectos, como se pode observar no trecho seguinte:

> Desenvolvimento, em termos conceituais, é um processo de aperfeiçoamento em relação a um conjunto de valores ou uma atitude comparativa com respeito a esse conjunto, sendo esses valores condições e/ou situações desejáveis para a sociedade. Essa definição poderia ser aplicada de uma forma abrangente como um enfoque avaliatório da condição humana, tanto individual quanto coletivamente.

Entretanto o termo desenvolvimento por si só não reflete de forma suficiente todos os campos possíveis da evolução do ser humano na sociedade. Certas vezes faz-se necessário um foco maior no aspecto econômico da palavra, outras vezes na questão tecnológica, da saúde ou ainda o lado cultural ou qualquer outro aspecto que possa ser considerado um aspecto de desenvolvimento. Quando se fala em desenvolvimento, deve-se considerar um processo, um processo sistêmico que deve ser analisado em todas as suas dimensões. Deve-se refletir o desenvolvimento como processo da sociedade como um todo, em suas múltiplas dimensões e não focar a atenção apenas na sua dimensão econômica.

Borba (*apud* Martinelli, 2004, p. 52) alerta:

> Para avaliar o desenvolvimento, também devem ser consideradas variáveis políticas, tecnológicas, sociais, ambientais e de qualidade de vida da população. Algumas delas são de natureza pluridimensional, como a qualidade de vida, que abarca, entre outros índices, o acesso à educação, as opções culturais, as condições de atendimento médico, a previdência social e o lazer da população. Assim, não se pode mais simplesmente considerar índices isolados, como renda *per capta*, para indicar o grau de desenvolvimento de uma sociedade, visto que o complexo sentido do conceito deve abranger toda a expressão do termo humanidade.

Neste trabalho a limitação geográfica do estudo é equivalente a limitação da atuação do objeto estudado. Ver-se-á no terceiro capítulo dessa dissertação que o AME (Ambulatório Médico de Especialidades) de Franca recebe pacientes de cidades vizinhas e consequentemente modifica as condições de tratamento de saúde naquelas cidades, e altera positivamente a qualidade de vida de seus habitantes.

## 2.3 DESENVOLVIMENTO ECONÔMICO

Como citado anteriormente, existem muitas facetas do desenvolvimento. Dentre elas, a econômica, que considera desenvolvimento os ganhos financeiros e econômicos de um determinado local. A evolução da ciência econômica inicia-se com a escola econômica clássica, com a publicação do livro, “A Riqueza das Nações”, de Adam Smith, em 1776 (SMITH,2003). A publicação dessa obra traça o marco em que a economia começa a ser estudada como uma disciplina

separada das demais. A partir de então, outras ideais foram surgindo e construindo o caminho da evolução do pensamento econômico até os dias atuais.

Muitos foram os autores que contribuíram para a construção do conhecimento econômico moderno. Pode-se citar a escola econômica marxista e a obra “O Capital”, de Karl Marx (MARX,1988), e a escola neoclássica com a obra “Os Princípios da Economia”, do inglês Alfred Marshall (MARSHALL,1997). Entretanto esta pesquisa pretende ter como referencial teórico do desenvolvimento econômico obras de Joseph Alois Schumpeter, um importante economista do séc. XX, e seus seguidores denominados schumpeterianos.

Para Schumpeter, as mudanças espontâneas e contínuas implícitas ao processo de desenvolvimento econômico fazem com que surjam novos arranjos dos fatores existentes, resultando em novos produtos ou processos que substituirão à estrutura anterior. Este desenvolvimento “[...] ‘revoluciona’ a estrutura econômica a partir de dentro, incessantemente destruindo a velha, incessantemente criando a nova” (SCHUMPETER apud AMORIN, 2004, p. 32).

Sendo assim, entende-se que a dinâmica econômica advém da introdução de inovações pelos empresários, a fim de tornar suas empresas mais competitivas. Esta introdução de inovações pelos empresários muda a visão sobre as vantagens competitivas de uma determinada empresa, como pode-se ver nas palavras de Tavares (2011, p. 2):

> A introdução de inovações, pelos empresários shumpeterianos, é empreendida do ponto de vista de competitividade, onde, “as vantagens comparativas tradicionais, como a dotação de fatores e recursos naturais, assim como a mão-de-obra a baixo custo (vantagens dadas, estáticas, constantes), vem cedendo lugar à informação e à densidade tecnológica, fazendo com que as vantagens comparativas tendam a tornar-se vantagens competitivas (vantagens construídas, dinâmicas).

Como a mudança na forma pela qual a natureza das vantagens competitivas atinge as empresas modernas, o conhecimento se torna cada vez mais valioso e importante. Com o uso da tecnologia para a informatização e a automação, empresas se tornam cada vez mais competitivas no mercado em que atuam.

Hospitais e estabelecimentos de saúde são também empresas, onde o produto é o serviço de saúde prestado.

Seguindo na linha de raciocínio schumpeteriano, surge na década de 60 a expressão “economia baseada em conhecimento”, que tem como precursor Fritz Machlup, em seu livro "*The production and distribution of knowledge in the United States*", lançado em 1962 (MACHLUP,1962). Este autor defende a transformação do conhecimento empírico em algo concreto que pudesse ser disseminado e distribuído e valorado (GODIM, 2008, p. 28).

Devido à velocidade acelerada em que as tecnologias mudam, a necessidade por uma transferência de conhecimento mais rápida para suprir as demandas tecnológicas se torna evidente. Por essa razão, alguns autores modernos já denominam a era atual como “economia baseada no aprendizado” (FORAY & LUNDVALL; CASSIOLATO & LASTRES *apud* LEMBARI, 2002, p. 3).

Peter M. Senge não é economista, mais mostra em seu livro (SENGE, 2008) como grandes empresas como a Federal Express, Ford, HP, Intel e Shell estão trabalhando arduamente para desenvolver em cada um de seus empregados a capacidade de aprender-a-aprender. O mundo está mudando depressa para que algumas pessoas pensem e aprendam por uma empresa inteira, como pode-se observar no trecho publicado pela revista Fortune transcrito do livro de Senge (2008, p. 37):

> Esqueça suas antigas ideias sobre liderança. A empresa mais bem-sucedida da década de 90 será a organização que aprende. A capacidade de aprender mais rápido que seus concorrentes”, disse Arie de Geus, ex-vice-presidente de Planejamento da Royal Dutch/Shell, “pode ser a única vantagem competitiva sustentável”. À medida que o mundo torna-se mais interligado e os negócios mais complexos e dinâmicos, o trabalho precisa ligar-se em profundidade à aprendizagem. Não basta mais ter uma única pessoa aprendendo pela empresa, um Ford, um Sloan ou um Watson. Simplesmente não é possível encontrar soluções na alta gerência para fazer com que os outros sigam as ordens do “grande estrategista”.

Outro renomado autor norte-americano relata a importância do conhecimento organizacional em uma de suas obras:

> Os novos modelos econômicos precisam incorporar o conhecimento como o fator essencial do processo de produção e geração de riqueza e não apenas como mais um fator de produção, pois o conhecimento tornou-se o recurso essencial da economia". (DRUCKER *apud* PAPADIOUK, 2010, p. 1).

As Novas Tecnologias da Informação e Comunicação (NTICs) vêm para colaborar, facilitando a formação do conhecimento tácito e codificado, transformando de forma eficaz uma quantidade cada vez maior de informações em conhecimento. Colaborando também com o processo de aprendizado interativo acelerado por um trabalho em rede (FREEMAN & SOETE *apud* LEMBARI, 2002, p. 3).

Na saúde, o trabalho em rede e a contribuição de cada profissional de forma colaborativa é constante, haja vista a multidisciplinaridade da atuação dos cuidados de saúde. Sob o prisma econômico, "desenvolvimento é, basicamente, aumento do fluxo de renda real, isto é, incremento na quantidade de bens e serviços por unidade de tempo à disposição de determinada coletividade" (FURTADO, 1961, p.115-116). Sistemas de informação e tecnologias de digitalização proporcionam ganhos referentes a este incremento de serviços por unidade de tempo, ajudam a processar, distribuir e armazenar as informações necessárias para o tratamento e para o negócio da saúde e consequentemente proporcionam um ganho econômico no tocante aos serviços de saúde.

Entretanto, o desenvolvimento não pode ser visto somente pelo prisma econômico. O desenvolvimento, em qualquer concepção, deve resultar do crescimento econômico acompanhado de melhoria na qualidade de vida, ou seja, deve incluir "as alterações da composição do produto e a alocação de recursos pelos diferentes setores da economia, de forma a melhorar os indicadores de bem estar econômico e social (pobreza, desemprego, desigualdade, condições de saúde, alimentação, educação e moradia)" (VASCONCELLOS e GARCIA, 1998, p. 205).

São apresentados nos itens subsequentes conceitos sobre o desenvolvimento ambientam e social, que combinados com o desenvolvimento econômico, podem proporcionar um desenvolvimento mais igualitário e equilibrado.

## 2.4 DESENVOLVIMENTO AMBIENTAL

O desenvolvimento da indústria e o crescimento dos padrões de consumo tem levado o homem a refletir sobre a vida que leva. Em geral, muitas das instituições consomem mais recursos naturais que o disponível no planeta. Hospitais e outros estabelecimetos de saúde estão nesta lista de estabelecimentos com grande pegada ecológica.

A pegada ecológica de um indivíduo, organização, produto ou região mede a área bioprodutivos (terra e mar) necessária para manter o consumo sustentável atual. É medido em hectares e expressos como a quantidade de terras do planeta necessários para suportar uma determinada atividade, o que a torna um bom instrumento para a comunicação de impacto ambiental (ECOLOGICAL footprinting. , 2012).

O modo particular de funcionamento das organizações prestadoras de serviços de saúde envolve uma gama de atividades que apresenta grande potencial para a geração de impactos ambientais. Essas organizações, que funcionam 24 horas por dia e 365 dias no ano, fazem uso intensivo de recursos naturais como energia elétrica e água, são usuárias de materiais tóxicos em suas cadeias de valor e geram grande quantidade de resíduos sólidos e efluentes.

De maneira geral estes estabelecimentos podem gerar resíduos que podem: conter agentes infecciosos, conter materiais genotóxicos, conter produtos químicos tóxicos ou perigosos ou produtos farmacêuticos, materiais radioativos e objetos perfuro-cortantes.

Segundo o relatório da WHO, "*Waste from health-care activities*" (WASTE from health-care activities. , 2011) do total de resíduos gerados pelas atividades na área da saúde, cerca de 80% é lixo comum, os outros 20% são considerados materiais perigoso que podem ser infecciosos, tóxicos ou radioativos. O relatório ressalta que cerca de 16.000 milhões de injeções são administradas por ano no mundo e nem todas as agulhas e seringas usadas são devidamente descartadas.

Sérios acidentes ocorreram com materiais perfuro cortantes infectados. Pode-se ter uma amostra do risco potencial a partir da lista a seguir extraída de "*Health impacts of health-care waste*" (WHO,2012, p. 25), especificamente sobre transmissão ocupacional do HIV na França e nos EUA.

- Em 1992 na França, oito casos de infecção pelo HIV foram reconhecidos como infecções ocupacionais. Dois desses casos, envolvendo transmissão por meio de feridas nos manipuladores resíduos-manipuladores.

- Em junho de 1994, 39 casos de infecção pelo HIV foram reconhecidos pelos Centros de Controle e Prevenção de Doenças como infecções ocupacionais, com os seguintes caminhos-formas de transmissão:

- 32 de lesões agulha hipodérmica

- 1 caso de lesões por lâmina

- 1 de lesões de vidro (vidro quebrado de um tubo contendo sangue infectado)

- 1 do contato com não-afiada ponto infecciosa

- da exposição da pele ou membranas mucosas ao sangue infectado.

- Em junho de 1996, os casos acumulados reconhecidos de infecção pelo HIV ocupacional subiu para 51. Todos os casos eram enfermeiros, médicos, ou assistentes de laboratório.

Muitos produtos farmacêuticos utilizados na saúde são perigosos, possuem materiais tóxicos, corrosivos, inflamáveis, explosivos e genotóxicos, que podem fazer parte dos descartes, ou dos resíduos eliminados pelas instituições de tratamento de saúde. Estes resíduos podem causar desde pequenas irritações a intoxicações mais graves e até queimadura. Estas lesões se dão por meio da

absorção de um produto químico ou farmacêutico através da pele, mucosas, pela inalação ou ingestão. Materiais genotóxicos são substancias químicas que podem influenciar na formação celular alterando seu DNA[8]. O trecho a seguir, retirado de um material da CETESB (ENSAIOS de genotoxicidade. , 2012. pg.1) é possível verificar os problemas destes materiais.

> Os agentes genotóxicos são aqueles que interagem com o DNA produzindo alterações em sua estrutura ou função e quando essas alterações se fixam de forma capaz de serem transmitidas, denominam‐se mutações. As mutações são a fonte de variabilidade genética de uma população, sendo portanto fundamentais para a manutenção das espécies. Porém, podem causar doenças tanto nos indivíduos como nos seus descendentes, dependendo da quantidade, do tipo e local onde ocorrem e alterar o balanço dos ecossistemas. Nas populações, podem aumentar a incidência de câncer, doenças hereditárias e do coração, bem como aumentar a virulência de patógenos (ENSAIOS de genotoxicidade. , 2012. pg.1)

Trabalhadores da saúde responsáveis pelo manuseio ou eliminação dos resíduos genotóxicos precisam se resguardar para não sofrer contaminações com estas substancias, e também devem fazer o descarte correto dos resíduos para que o meio ambiente não se contamine. Esta contaminação se dá pela manipulação direta de medicamentos quimioterápicos, ou pelo contato com secreções de pacientes que estão sendo submetidos a este tratamento, e ou qualquer outro material contaminado acidentalmente por estas substancias.

Por fim, hospitais e ambulatórios de tratamento e diagnóstico, podem ainda oferecer riscos radioativos, aparelhos como os raio-x, tomográfica computadorizada, radioterapia, braquiterapia e outros fazem uso de radiações ionizantes, para tratamento ou para diagnóstico. Estas radiações eletromagnéticas, podem, ao atingir um átomo, expulsar elétrons desse átomo para criar um íon, um átomo eletricamente carregado. Então, os elétrons livres colidem com outros átomos para criar mais íons. Este movimento pode gerar uma reação química anormal dentro das células, podendo acarretar mudanças no seu DNA (HARRIS,2013)

Um projeto piloto de hospitais verde, composto por vinte hospitais norte americanos, já estão colhendo os frutos dos seus esforços para manter seus hospitais com operações ecologicamente corretas. A seguir, são apresentados

[8] DNA é a sigla para ácido desoxirribonucléico, que é um composto orgânico cujas moléculas contêm as instruções genéticas que coordenam o desenvolvimento e funcionamento de todos os seres vivos e de alguns vírus. http://goo.gl/GKLRi

alguns dos resultados demonstrados no relatório "*Green Hospitals Pilot*" (GREEN hospitals pilot. , 2012).

Dos vinte hospitais que participaram do projeto sete deles adotaram uma política de redução de resíduos médicos descartados. Este volume antes do projeto piloto era de cerca de 174,63 mil Kg e passou a ser de 77,11 mil Kg, obtendo uma redução de 56% no descarte desses materiais. Se for considerado o custo médio de US$0,44 pago pelo processamento desses resíduos os hospitais economizaram juntos cerca de US$950.000 em um período de dois anos do projeto piloto. Além da estratégia para a diminuição de resíduos médicos descartados, foram contempladas no planejamento ações referente a reciclagem de materiais. No mesmo período houve um aumento de médio de 26,5% nos materiais destinados a reciclagem, a após o período da ação piloto a taxa de reciclagem para todos os hospitais aumentou 31%, passando de 1,58 Kg para 2.08Kg por paciente. Ações na área farmacêutica também foram tomadas, de forma que, por meio de um sistema de codificação de cores e um extenso treinamento e monitoramento foi possível melhorar as práticas de manuseio e dispensa de matérias farmacêuticos nocivos ao meio ambiente.

Por fim, o relatório da EPA (*Environmental Protection Agency*) (HOW HEALTHCARE impacts the environment. , 2012) aponta também como um possível problema ambiental causado pelos hospitais de grande porte o grande consumo de energia elétrica. Este reletório recomenda um *retrofit* elétrico, que consite na substituição das instalações antigas por instalações mais modernas e de maior eficiência energética, de forma que os aparelhos utilizados tenham uma melhor eficiencia energética e possam consumir menos energia proporcionando os mesmos resultados.

Muitos são os possíveis impactos ambientais causados pelas instituições de saúde. Um tratamento mais cuidadoso e adequado dos descartes e dos desperdícios podem ajudar a melhorar significativamente a pegada ecológica dessas instituições. Ver-se-á na sequencia como estas instituições em saúde também podem influenciar no desenvolvimento social.

## 2.5 DESENVOLVIMENTO SOCIAL

O conceito de desenvolvimento social é amplo e difícil de se definir, segundo Righi, Pasche e Akerman (2006, p. 11).

> Promover o desenvolvimento social é refutar a idéia de que somente o crescimento econômico possa gerar melhorias nas condições de vida através da teoria do "gotejamento", ou que, "só com o crescimento do bolo" é que se pode levar benefícios aos mais pobres. Com isso entende-se o desenvolvimento não só como melhoria do capital econômico (fundamentos da economia, infra-estrutura, capital comercial, capital financeiro, etc) e do capital social (valores partilhados, cultura, capacidades para agir sinergicamente e produzir redes e acordos voltados para o interior da sociedade).

No trabalho, este conceito de desenvolvimento social esta diretamente ligado a ações de saúde ou na saúde que possam gerar quaisquer melhorias para a vida do indivíduo. Assim, um diagnóstico mais apurado, um tratamento correto, bem executado e com monitoramento mais eficiente podem diminuir a aflição dos pacientes e melhorar a sensação de bem-estar dos mesmos.

O desenvolvimento social na saúde tem um papel de grande importância, uma vez que ele consiste na evolução dos componentes da sociedade, do capital humano e da maneira como estes componentes se relacionam, do capital social. Pode-se extrapolar e afirmar que não existe desenvolvimento sem desenvolvimento social, uma vez que não se desenvolve sem alterar o capital social ou o humano.

Segundo Paiva, o conceito de capital humano consiste em atribuir um valor ao capital incorporado nos seres humanos, fruto da sua experiência, educação, formação e *know-how*. Este capital seria um fator fundamental do desenvolvimento econômico diferenciado entre países. Este conceito surgiu na década de 1950, criado por Theodore W. Schultz, que dividiu o prémio Nobel de Economia de 1979 com Sir Arthur Lewis. O conceito foi ainda desenvolvido e popularizado por Gary Becker e retomado, nos anos 80, pelos organismos multilaterais mais diretamente ligados ao pensamento neoliberal, na área educacional e no contexto dos desafios resultantes da reestruturação (PAIVA,2012).

Já o capital social é visto pela sociologia como aquele que possibilita a cooperação entre duas partes, implicando na sociabilidade de um grupo humano, com os aspectos que permitem a colaboração e o seu uso. Os sociólogos sublinham que o capital social é formado pelas redes sociais, pela confiança mútua e pelas normas efetivas, três conceitos que não são fáceis de definir e que podem variar dependendo do ponto de vista do analista (CONCEITO de capital social. , 2012).

Com um bom capital humano e social, o desenvolvimento social colabora com as demais facetas do desenvolvimento de modo a prover um desenvolvimento sustentável. A próxima subseção apresenta como a junção entre as três facetas de desenvolvimento tratadas anteriormente em conjunto podem promover um desenvolvimento mais completo.

## 2.6 DESENVOLVIMENTO SUSTENTÁVEL

Para se alcançar o desenvolvimento sustentável a sociedade deve ter consciência que os recursos naturais são finitos. A partir dessa conscientização o desenvolvimento econômico foi modificado de forma a levar em consideração as alterações e o desgaste do meio ambiente e da sociedade. Foi então criada a pelas Nações Unidas a Comissão Mundial sobre Desenvolvimento Sustentável[9], com o objetivo de harmonizar e equilibrar os interesses referentes ao desenvolvimento econômico-social e a conservação ambiental, evitando assim um desequilíbrio, onde o olhar econômico poderia superar outros interesses e prejudicar a sociedade e o meio ambiente.

Em Estocolmo em 1972 se iniciou o movimento que se preocupava com as condições ambientais do planeta, Como pode-se observar no sexto parágrafo da declaração da ONU (UNEP,1972) que afirma que “defender e melhorar o meio ambiente para as atuais e futuras gerações se tornou uma meta fundamental para a humanidade.”

[9] http://sustainabledevelopment.un.org/csd.html

Em 1987 a Comissão de Brundland publicou um relatório inovador, denominado “Nosso Futuro Comum”, que trouxe o conceito de desenvolvimento sustentável para pauta de discussão sobre assuntos de desenvolvimento no mundo como um todo (ONU E o meio ambiente. , 2012). Este relatório[10] define o desenvolvimento sustentável como aquele “...que encontra as necessidades atuais sem comprometer a habilidade das futuras gerações de atender suas próprias necessidades (World Commission on Environment and Development,1987).”

Cabe indagar se o modelo de desenvolvimento seguido pelos países mais industrializados é ideal, e os países em desenvolvimento podem se basear no modelo de desenvolvimento adotado pelos países europeus, asiáticos e norte americanos mais desenvolvidos? Um trecho extraído de um documento da WWF dá algumas indicações de que este não seria o melhor caminho, como pode-se ler a seguir:

> O desenvolvimento econômico é vital para os países mais pobres, mas o caminho a seguir não pode ser o mesmo adotado pelos países industrializados. Mesmo porque não seria possível. Caso as sociedades do Hemisfério Sul copiassem os padrões das sociedades do Norte, a quantidade de combustíveis fósseis consumida atualmente aumentaria 10 vezes e a de recursos minerais, 200 vezes. Ao invés de aumentar os níveis de consumo dos países em desenvolvimento, é preciso reduzir os níveis observados nos países industrializados. Os crescimentos econômico e populacional das últimas décadas têm sido marcados por disparidades. Embora os países do Hemisfério Norte possuam apenas um quinto da população do planeta, eles detêm quatro quintos dos rendimentos mundiais e consomem 70% da energia, 75% dos metais e 85% da produção de madeira mundial (WWF,2012)

Igualar e redistribuir estes usos de recursos naturais não é uma tarefa fácil, haja vista, o grande interesse econômico envolvido. Entende-se que o desenvolvimento dos países ainda pouco desenvolvidos economicamente deverá ser pautado pela maximização dos resultados, com o menor impacto ambiental possível, usando fontes alternativas de energia limpa e outros artifícios tecnológicos que possam os aproximar dos países desenvolvidos, sem que eles tenham que dispender os mesmos recursos naturais usados por aqueles países para chegarem no patamar evolutivo que chegaram. Este foco econômico distorce a noção que têm-se sobre o desenvolvimento. Para Martinelli (MARTINELLI, 2004, pg. 13), o desenvolvimeto tem outras facetas, além da econômica:

---

[10] Relatório disponível em: http://goo.gl/YyWWR, acessado em 07 de dez. De 2012.

> Cidade desenvolvida deveria ser sinônimo de cidade boa para ser habitada e não cidade grande e populosa. País desenvolvido deve ser considerado aquele em que a população desfruta de bem estar, saúde, educação, segurança e perspectiva de crescimento em termos pessoais, e não aquele que tem um grande PIB, mas seus habitantes vivem o tempo todo preocupados em se defender, temendo sempre pela segurança da sua família e pelo futuro dos seus filhos. (MARTINELLI,2004, pg. 13)

Promover o desenvolvimento sustentável em termos concretos é uma tarefa complexa que pode ser simplificada com a união de três facetas do desenvolvimento: o desenvolvimento econômico, o social e o ecológico. A Ilustração 1 a seguir ilustra esta afirmação.

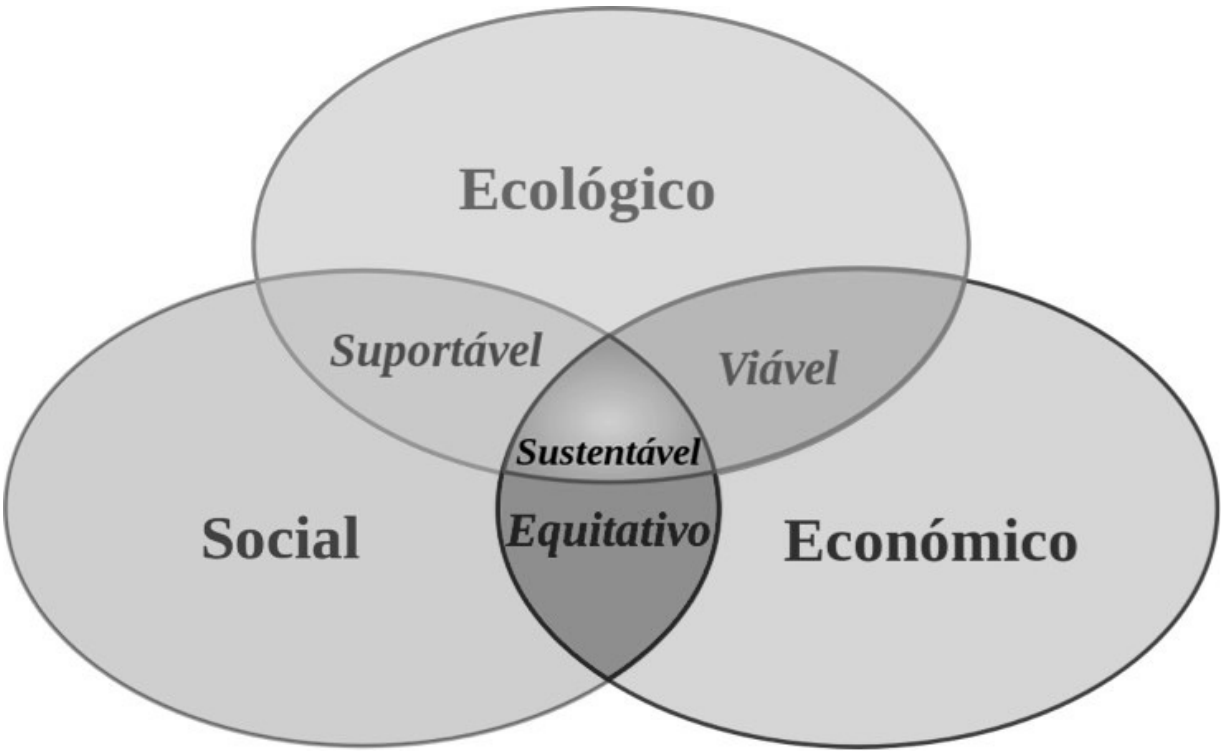


**Ilustração 1 (Desenvolvimento Sustentável, 2012 )**

Nestes termos o desenvolvimento com critérios de sustentabilidade dever ser suportável ecologicamente a longo prazo, viável economicamente e equitativo desde uma perspectiva ética e social para os indivíduos envolvidos e afetados por este desenvolvimento. Entende-se que somente com o equilíbrio entre estas três facetas, social econômica e ecológica o desenvolvimento pode ser completo e atingir de forma positiva as localidades compreendidas dentro da área de atuação do objeto estudado.

Ademais, conceitos de sustentabilidade estão cada vez mais ligados a vida profissional de médicos enfermeiras dentistas e demais profissionais de saúde.

Pode-se observar no artigo de (WORKENEH, Biruh; MIRELES, Matthew., 2007) que cada vez mais as universidades tem trabalhado para incluir esta cultura de sustentabilidade nestes profissionais.

A saúde está ligada a fatores sociais e ambientais, o ser humano precisa viver em lugares onde sua saúde mental e física sejam respeitadas, dessa forma, para uma instituição de saúde a preocupação com os fatores de desenvolvimento social e ambiental é de suma importância, uma vez que elas precisam ter um olhar holístico do cuidado, cuidando do ser humano, não só quando ele procura as instituições de saúde.

## 2.7 CONSIDERAÇÕES FINAIS

Este capítulo apresentou e discutiu os conceitos de desenvolvimento social, econômico e social contextualizados às instituições em saúde, que buscam geralmente ou precisam alcançar o desenvolvimento sustentável.

O próximo capítulo apresenta os conceitos relacionados ao Ambulatório Médico de Especialidades de Franca, objeto de estudo deste trabalho, onde se investiga de que forma que essa parceria público privada promove o desenvolvimento sustentável para a região de Franca-SP.

# 3 O AMBULATÓRIO MÉDICO DE ESPECIALIDADES DE FRANCA

Este capítulo tem como objetivo apresentar as características do Ambulatório Médico de Especialidades (AME) de Franca-SP, objeto de estudo deste trabalho. Para tanto, introduz-se os conceitos relacionados a Serviços Públicos, os princípios dos AMEs do estado de São Paulo, mostra-se brevemente quais são as leis que os regem, e discute-se as tecnologias de informação em saúde e os processos envolvidos na informatização do AME em Franca.

## 3.1 SERVIÇOS PÚBLICOS

O direito à saúde no Brasil é um direito constitucional. As normas que definem esse direito estão inscritas nos arts. 196 a 198, da Constituição Federal da República Federativa do Brasil. A saúde é um direito de todos e dever do Estado. Esse direito é garantido mediante políticas sociais e econômicas que visem à redução do risco de doença e de outros agravos e ao acesso universal e igualitário às ações e serviços para a promoção, proteção e recuperação da saúde do indivíduo (art. 196).

Os serviços de saúde são prestados à população na forma de serviços públicos. Os serviços públicos visam atender às necessidades básicas da coletividade, e estão sob a responsabilidade da Administração Pública (Poder Executivo).

A definição de serviço público pode variar segundo as perspectivas do intérprete. Alguns autores adotam um conceito amplo, enquanto outros preferem um conceito restrito. Nas duas hipóteses, combinam-se, em geral, três elementos para a definição: o subjetivo (presença do Estado), o material (atividades de interesse coletivo) e o formal (procedimento de direito público) (DI PIETRO, 2002, p. 95). Mário Marzagão (apud DI PIETRO, 2002, p. 95) alia-se à ideia de um conceito amplo de serviço público e o considera como “toda atividade que o Estado exerce para

cumprir os seus fins". Por sua natureza, o conceito amplo acaba por tornar-se indefinido quanto ao elemento material e também quanto ao elemento formal.

O jurista José Cretella Júnior (apud DI PIETRO, 2002, p. 96) entende que o serviço público é "toda atividade que o Estado exerce, direta ou indiretamente, para a satisfação das necessidades públicas mediante procedimento típico de direito público". A sua visão conceitual expressa não só a forma da prestação dos serviços pelo próprio Estado ou por outras instituições na forma indireta, bem como a natureza jurídica dos procedimentos de contratação e também do futuro contrato, sob o procedimento de direito público.

O conceito de serviço público de Hely Lopes Meirelles (1989, p. 290) é um pouco mais restrito do que o de Cretella Júnior. Ele define o serviço público como "todo aquele prestado pela Administração ou por seus delegados, sob normas e controles estatais, para satisfazer necessidades essenciais ou secundárias da coletividade, ou simples conveniências do Estado". Esse conceito, segundo Di Pietro (2002, p. 96), é mais restrito pelo fato de que faz referência somente à Administração Pública e não ao Estado, excluindo as atividades legislativa e jurisdicional. Depreende-se que o entendimento de Di Pietro engloba na categoria de serviços públicos as atividades dos Poderes Legislativo e Judiciário, e não somente as atividades relativas ao Poder Executivo. Afinal, estas três esferas de poder é que juntas formam a estrutura do Estado (art. 3º, CF), exercendo de forma harmônica as suas competências de administrar (Poder Executivo), julgar (Poder Judiciário) e criar leis (Poder Legislativo).

A definição de serviços públicos de Di Pietro contempla essa idéia. Ela define o serviço público como "toda atividade material que a lei atribui ao Estado para que a exerça diretamente ou por meio de seus delegados, com o objetivo de satisfazer concretamente às necessidades coletivas, sob o regime total ou parcialmente público" (DI PIETRO, 2002, p. 99). A definição por lei é fundamental para se entender que serviço público só o é se tiver sido criado por lei como tal.

Celso Bastos (1994, p. 161) não comunga com a ideia de que as atividades legislativas e judiciárias possam ser classificadas como serviços públicos. Esses serviços, segundo ele, são tidos como essenciais e decorrem da soberania e

supremacia do Estado, por isso lhe parece imprópria a denominação de serviço público, no seguinte sentido:

> De fato, pode-se constatar que algumas atividades entendidas como serviços públicos envolvem o exercício de prerrogativas tão próprias do Poder Público que seria mesmo impensável considerar a sua prestação por particulares. No nosso entender, no entanto, as atividades insuscetíveis de prestação por particulares, por poder comprometer a própria soberania e a supremacia do Estado, nem serviços públicos devem ser consideradas, pois estas, algumas vezes, são na verdade atributos de outro poder do Estado, como é o caso da justiça, que alguns autores têm por serviço público. Na verdade, a justiça é uma das funções básicas do Estado, não um serviço público (BASTOS, 1994, 161).

Nesse contexto, o autor acrescenta, ainda, que as atividades de defesa nacional e segurança interna, a cargo do Exército e da Polícia Militar, respectivamente, também não devem igualmente ser consideradas serviços públicos em virtude da sua relevância e do regime que as desloca dos serviços públicos para as funções básicas do Estado.

### 3.1.1 Os três elementos definidores de serviço público

Os três elementos que compõe a definição de serviço público – subjetivo, material e formal – permanecem, embora com pequenas diferenças e as vezes não contempladas globalmente, tanto na expressão do conceito restrito como no conceito amplo de serviço público (DI PIETRO, 2002, p. 95). O elemento subjetivo determina que os serviços públicos são sempre uma incumbência do Estado, indicando a sua presença ou não na prestação do serviço público, uma vez que o Estado poderá realizá-lo diretamente por seus agentes ou por delegação a terceiros mediante concessão ou permissão de serviços; o elemento material guarda relação com as atividades de interesse coletivo que o Estado tem por incumbência a sua proteção, e, por fim, o elemento formal liga-se ao regime jurídico dos procedimentos que envolvem a contratação e a prestação dos serviços, ou seja, a leis que irão reger os contratos, seguindo os procedimentos de direito público.

O elemento subjetivo define que o serviço público é sempre incumbência do Estado, conforme está expresso no art. 175, da Constituição Federal, sempre na dependência do Poder Público. O art. 175, CF, está assim descrito: “incumbe ao Poder Público, na forma da lei, diretamente ou sob o regime de concessão ou permissão, sempre através de licitação, a prestação de serviços públicos”.

O segundo elemento que compõe a definição de serviço público - o elemento material - determina que o serviço público corresponde a uma atividade de interesse público. O interesse público é aquele que se impõe por uma necessidade coletiva, devendo ser observado pelo Estado em benefício dos indivíduos. O interesse público é o interesse coletivo da sociedade, ou seja, o Estado enquanto comunidade política, organizado na forma de leis, coloca o interesse coletivo entre os seus próprios interesses, assumindo-o sob a forma de regime jurídico de direito público (DINIZ, 1998, p. 180).

Por último, o elemento formal responde ao fato de que o regime jurídico a que se submete o serviço público também é definido por lei. Os serviços de natureza não comercial ou industrial são regidos pelo regime público. Neste, os agentes são estatutários; os bens são públicos; as decisões apresentam caráter todos os atributos do ato administrativo, em especial a presunção de veracidade; os contratos regem-se pelo direito administrativo, aplicando-se o regime público aos contratos. O regime público confere certos privilégios ao poder público em relação à iniciativa privada quanto a empresa privada está na condição de prestadora de serviço público. Dentre os privilégios, ressalta-se o poder de intervir na empresa concessionária de serviços públicos, no caso de inadequação dos serviços prestados; o poder de utilizar equipamentos e pessoal da concessionária ou permissionária, nos casos de intervenção ou de rescisão de contrato de concessão ou permissão por decisão judicial; direito de não aceitar a pretensão da empresa contratada de rescindir o contrato, alegando descumprimento por parte da Administração Pública, quando o objeto do contrato for a prestação de serviços públicos.

### 3.1.2 Classificação dos serviços públicos

A classificação dos serviços públicos em sentido próprio e em sentido impróprio, considera, na verdade, a exclusividade, ou não, do Poder Público na prestação dos serviços públicos.

Os serviços públicos próprios são aqueles que, atendendo a necessidades coletivas, o Estado assume como seus e os executa diretamente (por meio de seus agentes) ou indiretamente por meio de concessionários ou permissionários. E serviços públicos impróprios são os que, embora também atendendo necessidades coletivas, como os anteriores, não são assumidos nem executados pelo Estado, seja direta ou indiretamente, mas apenas por ele autorizados, regulamentados e fiscalizados (DI PIETRO, 2002, p. 102).

A classificação adotada por Hely Lopes Meirelles difere da classificação de Maria Sylvia Zanella Di Pietro. Para ele, os serviços públicos próprios

> são aqueles que se relacionam intimamente com as atribuições do Poder Público (segurança, polícia, higiene e saúde públicas) e para a execução dos quais a Administração usa de sua supremacia sobre os administrados. Por essa razão só devem ser prestados por órgãos ou entidades públicas, sem delegação a particulares (MEIRELLES apud DI PIETRO, 2002, p. 102).

Por outro lado, Hely Lopes Meirelles classifica como serviços públicos impróprios,

> os serviços públicos que não afetam substancialmente as necessidades da comunidade, mas satisfazem a interesses comuns de seus membros e por isso a Administração os presta remuneradamente, por seus órgãos ou entidades descentralizadas (autarquias, empresas públicas, sociedades de economia mista, fundações governamentais) ou delega a sua prestação a concessionárias, permissionárias ou autorizatários (MEIRELLES apud DI PIETRO, 2002, p. 102).

O que o Meirelles considera fundamental é o tipo de interesse atendido, essencial ou não essencial da coletividade, combinando com o sujeito que

o exerce; no primeiro caso, só as entidades públicas; no segundo, as entidades públicas e também as de direito privado, mediante delegação.

A classificação de serviços públicos de Meirelles é mais restritiva do que a classificação proposta por Di Pietro, pois não considera as mudanças na legislação que permitem a execução de alguns serviços públicos classificados como próprios tanto pelo Estado como também pelo particular, neste último caso mediante autorização pelo Poder Público. Os serviços públicos previstos no título VIII da Constituição, relativos à ordem social, abrangendo educação (arts. 208 e 209), previdência social (art. 201, § 8º), e saúde (arts. 196 a 198), podem ser prestados mediante autorização do Estado.

A concepção dos Ambulatórios Médicos de Especialidades pelo governo do Estado de São Paulo perfaz interesses essenciais da coletividade, segundo a classificação de Hely Lopes Meireles, porém, segundo a classificação de Maria Sylvia Zanella Di Pietro, são serviços públicos próprios, pois atendem necessidades coletivas e são executados diretamente pelo Estado (por meio de seus agentes), contudo podem também ser executados indiretamente por meio de concessionários ou permissionários. O fator determinante para a classificação conceitual dos serviços de saúde como serviços públicos está no fato de que a gestão, direta ou indireta, é sempre feita pelo Estado.

## 3.2 O AMBULATÓRIO MÉDICO DE ESPECIALIDADES

Os serviços públicos de saúde no Estado de São Paulo são prestados pelo SUS/SP. Os Ambulatórios Médicos de Especialidade (AMEs) são unidades de saúde ligadas ao SUS/SP, implantadas em várias regiões do Estado de São Paulo, e têm como principal objetivo a garantia do direito à saúde dos pacientes pelo acesso a todos os exames ambulatoriais em tempo adequado, visando a eficiência na prestação dos serviços públicos de saúde e a melhoria da condição de vida da população.

A Resolução SS-39[11], de 3 de abril de 2008, do Secretário de Estado da Saúde, criou a Rede de Ambulatórios Médicos Especializados – AME, do Sistema Único de Saúde do Estado de São Paulo. A criação dos AMEs se baseou no princípio do Sistema Único de Saúde do governo Federal de integralidade da atenção à Saúde, previsto na Constituição e na Lei federal nº 8.080, de 19 de setembro de 1990[12].

Os gestores tinham a informação de que em várias regiões do Estado eram constantes as filas e demora na prestação de atendimento ambulatorial especializado pelo SUS/SP. Nesse sentido, os AMEs tinham por objetivo a ampliação de acesso da população aos serviços que realizam procedimentos ambulatoriais especializados, em âmbito local e regional. A definição de uma política estadual de Saúde de investimento em recursos de saúde, de caráter regional e de referência especializada, viabilizou a incorporação de novas estratégias ou modelos de atendimento, objetivando aperfeiçoar a configuração de sistemas regionalizados e hierarquizados de saúde.

Os AMEs têm como principais objetivos, de acordo com a RESOLUÇÃO SS-39/2008[13]:

1. Ampliar e aperfeiçoar a oferta de atendimento e procedimentos de saúde especializados para as redes básicas de saúde municipais;

2. Facilitar o acesso da população aos cuidados e procedimentos especializados;

3. Reduzir o tempo de espera para o diagnóstico e o início do tratamento em casos que exigem atenção à saúde de maior complexidade;

4. Ampliar a realização de cirurgias e outros procedimentos terapêuticos ambulatoriais, com redução de necessidade de internação;

---

[11] Disponível em: http://goo.gl/ix3ot Acessado em: 01 set. 2012
[12] Disponível em: http://goo.gl/WCrf6 Acessado em: 01 set. 2012
[13] Disponível em: http://goo.gl/ix3ot Acessado em: 01 set. 2012

5. Melhorar a resolubilidade da rede regional de assistência à saúde do SUS/SP, com impactos positivos sobre a situação de saúde da população.

O AMEs prestam serviços ambulatoriais de alta e pronta resolubilidade para exames de diagnóstico e procedimentos médicos, que atendem às necessidades de eficiência e rapidez na solução de problemas de pacientes encaminhados pela rede básica de saúde. A rede de AMEs colabora com a organização e a regionalização do Sistema Único de Saúde do Estado de São Paulo e representa mais um passo importante para a garantia da integralidade da assistência à saúde da população.

Os AMEs começaram a ser implantados no Estado de São Paulo a partir de 2007. Os AMEs são unidades de saúde concebidas para atender a certas necessidades e problemas assistenciais observados no desenvolvimento do SUS/SP. Desde sua criação, em 1988, o SUS/SP permitiu a expansão da assistência à saúde para a população paulista tanto no que se refere à atenção básica em saúde como aos recursos de saúde de média e de alta complexidade.

O SUS/SP possui a mais complexa rede de saúde do SUS em todo o Brasil. As informações do Ministério da Saúde, disponível pelo Datasus a partir de dados provenientes do Sistema de Informação Hospitalar (SIH) e do Sistema de Informação Ambulatorial (SIA)[14] registram que o SUS/SP realizou, em 2009, 29% das internações de alta complexidade e 42% das internações de transplantes do Brasil, embora o Estado possua 22% da população do país. Em 2009, no âmbito da assistência ambulatorial, foram realizados no Estado, 46% do total de procedimentos de alta complexidade ambulatorial, 32% das ressonâncias magnéticas, 36% das tomografias computadorizadas e 47% das dispensações de medicamentos excepcionais do país.

Apesar do Estado de São Paulo ser a unidade da federação que mais se aproxima da diretriz do SUS, de atenção integral em saúde para todos, havia pontos de estrangulamento no sistema. Detectou-se que uma parcela importante de pacientes que necessitavam de atendimento para diagnóstico ou procedimentos ambulatoriais especializados, encontrava dificuldades para sua obtenção no tempo

[14] Disponível em: www.datasus.gov.br. Acesso em: 18 maio 2010

adequado às suas necessidades de saúde. A falta de uma unidade centralizada de procedimentos levava os pacientes a percorrerem diversos serviços especializados (ambulatórios ou centros de especialidades), enfrentando filas, com gasto desnecessário de tempo, sem referências formais ou agendamento garantido, muitas vezes fora de seu município de referência.

O diagnóstico e a intervenção médica são fundamentais para os processos de cura do paciente. A demora no atendimento é um dos fatores de agravamento da situação de saúde do paciente pelo atraso na efetivação dos procedimentos, com repercussões importantes na baixa resolutividade da rede básica de Saúde, que, frequentemente, encaminha pacientes precocemente, sem a devida exploração dos casos por falta de orientação e diretrizes técnicas mais apropriadas. Além disso, a falta de integração da rede básica com os ambulatórios regionais de especialidades, os quais não possuem agendamento comum e planejado, acabavam forçando a procura espontânea dos pacientes pelo melhor local de atendimento. O grande fluxo de pacientes enviados pela rede básica de saúde diretamente para os serviços ambulatoriais especializados, em especial os hospitais de ensino universitário, acabava ocasionando o fechamento de seus agendamentos, com o estabelecimento de grandes filas de espera para que novos pacientes pudessem ser atendidos.

A necessidade de solucionar os estrangulamentos do sistema fez que se pensasse na criação de uma nova modalidade de unidade de Saúde ambulatorial. A inspiração veio de unidades de saúde observadas por Barradas em Málaga, na Espanha. A partir desse modelo, criou-se um primeiro serviço no ambulatório na região sul da capital de São Paulo, o Ambulatório do Jardim dos Prados e o funcionamento do ambulatório de alta resolubilidade do Centro de Referência de Saúde da Mulher, que se tornaram as experiências iniciais para estabelecer as principais características de funcionamento dos AMEs. A preocupação dos idealizadores dessa nova forma de prestação de serviços públicos de saúde, levou-os a estabelecer quatro pontos principais que deveriam dar suporte ao novo sistema, e que acabaram se tornando os princípios norteadores dos AMEs, são eles (BARATA (et. al), p. 127):

a) quanto à origem do paciente: o encaminhamento de pacientes para os AMEs deve ser feito obrigatoriamente pela rede básica de saúde municipal, dos municípios da área de abrangência da unidade. Os AMEs não devem receber pacientes diretamente por busca espontânea. A integração com as unidades municipais, além de atender às necessidades locais de saúde, é fundamental para o sucesso da contra referência dos pacientes após o atendimento na unidade. No entanto, previu-se uma situação especial, que pode ser estabelecida mediante convênio. Trata-se do encaminhamento de pacientes para os AMEs pelos ambulatórios de especialidades tradicionais, os Núcleos de Gestão Assistencial (NGAs) da Secretaria de Estado da Saúde do Estado de São Paulo, entre outras unidades regionais para evitar que os pacientes devam marcar novas consultas na rede básica de saúde;

b) quanto à forma de encaminhamento: o paciente não deve ser encaminhado pela rede básica de saúde sem marcação prévia em sistema informatizado on line. A marcação de consultas deve ser realizada pela rede municipal, facilitando a escolha pelo usuário do melhor dia e horário.

c) quanto ao perfil do atendimento do AME: o perfil do atendimento do AME deve ser definido, por acordo entre as Secretarias Municipais de Saúde (Colegiado de Municípios adstritos a cada AME), os hospitais da região (para a necessária transferência de casos entre os AMEs e essas unidades) e o Departamento Regional de Saúde (DRS) estadual, que coordena o processo técnico para o estabelecimento desse perfil e suas mudanças posteriores, por meio de diversas informações de saúde, devendo-se atender ao princípio de que o AME serve às necessidades de saúde do Estado e das regiões, e os limites geográficos que foram estabelecidos institucionalmente pela Secretaria de Estado da Saúde de São Paulo pque odem e devem ser revistos temporariamente ou definitivamente, sempre que beneficiarem o bom atendimento.

d) quanto ao acompanhamento dos pacientes: o AME não pode se tornar um ambulatório tradicional com suas filas de espera e demanda reprimida. Não pode haver impedimentos para os atendimentos de novos pacientes ou para a realização de exames necessários. Após a realização dos procedimentos

diagnósticos e/ou terapêuticos, os pacientes não devem ser acompanhados no próprio AME. Idealmente, seria interessante que os médicos dos AMEs fizessem o menor uso possível dos receituários.

Os princípios dos AMEs deixam claro o perfil dessas unidades, que devem produzir serviços ambulatoriais de Saúde com alta e pronta resolubilidade. Ou seja, os serviços devem ser resolutivos no menor tempo possível a fim de se garantir que o paciente seja examinado pelo médico especialista, e se possível, faça os exames necessários, bem como eventuais procedimentos cirúrgicos e terapêuticos no mesmo dia e local. Essa nova concepção atende às necessidades de eficiência (aproveitamento eficaz dos recursos humanos e materiais existentes), rapidez na solução do problema de saúde (redução de riscos de agravamento), e ainda, levando-se em conta que se trata de unidades regionais, proporciona a redução do desconforto e dos gastos dos pacientes e dos gestores públicos de Saúde.

As unidades integrantes da Rede Estadual de AMEs são mantidas exclusivamente com recursos do governo do Estado de São Paulo. O gerenciamento local/regional dos AMEs está sendo realizado por entidades parceiras, sem fins lucrativos, definidas pela Secretaria de Estado da saúde, com a celebração de convênios/contratos de gestão nos moldes das Organizações Sociais de Saúde.

A definição das unidades integrantes da Rede Estadual de AME, no que se refere ao quantitativo de unidades, localização, estrutura e funcionamento (tipo de especialidade) leva em conta os seguintes critérios técnicos e de planejamento (Art. 5º, Resolução SS-39/2008. Disponível em: http://goo.gl/ix3ot Acessado em: 01 set. 2012).

1. Análise do perfil epidemiológico da região de abrangência de cada AME;

2. Análise dos indicadores de saúde e de cobertura dos serviços SUS existentes em cada região;

3. Utilização de Parâmetros de necessidades, em especial os previstos na Portaria MS/GS nº 1.101, de 12 de junho de 2002 ou outros estudos técnicos pertinentes;

4. Avaliação dos dados de produção, inclusive do levantamento de demanda reprimida em consultas médicas especializadas, exames e cirurgias eletivas dos municípios da área de abrangência de cada AME;

5. Avaliação da rede instalada nos municípios e dos recursos de saúde já existentes, em especial do quantitativo das especialidades médicas na área de abrangência de cada AME;

6. Propostas e sugestões dos colegiados regionais da área de abrangência de cada AME, buscando a adequação com os sistemas municipais de saúde correspondentes;

7. Identificação de edificações adequadas para a finalidade proposta, sendo:

a. Preferencialmente edificação pública;

b. Área física de pelo menos 1.500 a 3.000 m2;

8. Identificação de parceiros que preencham os requisitos exigidos pela Secretaria de Estado da Saúde para gerenciamento das unidades;

9. As disponibilidades orçamentárias e financeiras do Governo do Estado de São Paulo.

Na sequencia o trabalho apresenta dados específicos referentes ao AME de Franca, objeto de estudo desta dissertação, como capacidade de atendimento, especialidades, quantidade de profissionais, e principalmente as tecnologias usadas para a prestação dos serviços em saúde à população.

## 3.3 O AME de Franca

O AME de Franca é um grande centro de diagnósticos e orientação de condutas implantado e custeado pelo Governo do Estado de São Paulo, por meio da Secretaria de Estado da Saúde e gerido pela Fundação Santa Casa de Misericórdia de Franca. Esta Fundação mantém, também na cidade de Franca, a Santa Casa (Hospital Geral), o Hospital do Coração, o Hospital do Câncer, um centro de reabilitação e uma operadora de plano de saúde. Todos utilizam um sistema de gestão hospitalar da Philips, denominado Tasy[15], que contempla as funcionalidades do S-RES descrito no Capítulo 1 desta dissertação. Discute-se na sequência o processo de informatização do ambulatório com maiores detalhes.

Como todos os AMEs do estado de São Paulo, o AME de Franca tem o objetivo de dar mais eficiência e agilidade aos tratamentos de saúde dos pacientes da rede pública. Possui 3.106m² de construção, com capacidade total para 14.000 consultas por mês, tem 24 consultórios e conta com 23 especialidades e cerca de 93 médicos que prestam o atendimento ao público, de Franca e região. A região atendida compreende as 22 cidades que compõem a DRS VIII de Saúde do Estado de São Paulo, a oitava regional de saúde, composta pelas seguintes cidades: Aramina, Buritizal, Cristais Paulista, Franca, Guará, Igarapava, Ipuã, Itirapuã, Ituverava, Jeriquara, Miguelópolis, Morro Agudo, Nuporanga, Orlândia, Patrocínio Paulista, Pedregulho, Restinga, Ribeirão Corrente, Rifaina, Sales Oliveira, São Joaquim da Barra, São José da Bela Vista (DRS VIII - Franca. , 2013).

A próxima seção apresenta o processo de informatização do AME de Franca, onde será possível entender algumas escolhas tecnológicas em relação a forma pela qual o ambulatório foi informatizado.

## 3.4 A Tecnologia da informação no AME

[15] http://www.wheb.com.br/pt_br/?

O processo de informatização do AME iniciou-se cerca de 3 meses antes de sua inauguração. O modelo de informatização adotado espelha-se no modelo já utilizado pela Fundação Santa Casa de Misericórdia de Franca, fundação esta que administra o Ambulatório. O projeto levava em consideração o melhor custo benefício para o início da operação do ambulatório, com isso, muitas das tecnologias já usadas pela Fundação foram também usadas no AME. Esta opção deu ao AME a possibilidade de compartilhar infraestrutura computacional e *know how* da equipe técnica e operacional no início das operações. Este compartilhamento seria adotado mesmo que os sistemas de gestão do ambulatório não fossem os mesmos utilizados na Fundação. Entretanto, conseguiu-se implantar dentro dos moldes do Governo do Estado de São Paulo sistemas de gestão já utilizados na Fundação, o que proporcionou uma série de vantagens, que serão descritas nesta subseção.

Após a definição dos serviços prestados pelo ambulatório iniciou-se, pelo setor de arquitetura, o desenho do layout, baseado no desenho dos fluxos operacionais definidos pelo setor de qualidade e OSM (Organização Sistemas e Métodos), em conjunto com os responsáveis das áreas correlatas já existentes nos hospitais do grupo. Após a definição e desenho da planta baixa iniciou-se o desenho da plata elétrica, que contemplava a definição do cabeamento estruturado. Inicia-se neste ponto o trabalho de informatização do AME.

O AME está interligado aos outros hospitais do complexo por meio de uma rede metropolitana de dados de propriedade mista, sendo que parte dessa rede pertence a Fundação e outra parte é locada da operadora de telefonia. A rede é composta por links de 100Mbps, 1Gbps e 2Gbps. Parte dos servidores estão armazenados em um *datacenter*, outros poucos ficam alocados nos prédios onde se tem maior fluxo de arquivos maiores. Estes arquivos são transportados para o *datacenter*, em horários os quais a utilização do enlace de rede entre a Fundação e o *datacenter* é reduzida.

Todo o grupo hospitalar compartilha um único banco de dados que está configurado em *cluster* para melhor desempenho e disponibilidade. Os sistemas de gestão utilizam-se dessa base de dados para prover os serviços necessários. Outros serviços também são compartilhados, como os de internet, de filtro web, de filtro

spam, de sistemas de detecção de intrusão, de *firewall*, de controladores de domínio, de servidores de DNS, de servidores de DHCP, de servidores Web, e de servidores de virtualização de sessão. Com exceção do *cluster* de banco de dados, os demais servidores são executados em sua totalidade em um ambiente de virtualização, o que traz algumas vantagens, como diminuição do *downtime*, *backups* deduplicados das imagens das máquinas virtuais, possibilidade de mover máquinas instanciadas entre os hosts para balanceamento de carga, manutenções e atualização do hardware sem parada dos sistemas. Outra característica importante é que o AME trabalha, quase quem em sua totalidade, com terminias *Thin Clients*, o que reduz significativamente os gastos com energia elétrica e praticamente triplica o tempo de utilização desses recursos, se comparado a computadores normais. Esta iniciativa, juntamente com algumas iniciativas de digitalização de documentos e exames, tornam a TI do AME mais ecologicamente correta.

Sobre a escolha do software de gestão TASY, optou-se por utilizar o mesmo software, já implantado no grupo hospitalar, pois com isso conseguiu-se vantagens comerciais que tornavam quaisquer ações concorrentes inviáveis. Pode-se aproveitar todo o conhecimento dos funcionários, experiências adquiridas com melhorias e processos, e parametrização de sistema. Também pode-se aproveitar o conhecimento da equipe de TI, fato este que economizou muitas horas de consultoria para a implantação.

Com estas escolhas, o custo inicial de operação do AME foi reduzido de forma substancial, pois não foi preciso investir na aquisição do software e nem em horas de consultoria para implantação do mesmo.

### 3.4.1 Uso do Tasy no AME

O Tasy é amplamente utilizado no AME, e acompanha os processos do ambulatório desde a admissão do paciente até sua alta. Antes mesmo de chegar ao ambulatório, por meio de uma interface com o software de agendamento de consultas e exames do Governo do Estado de São Paulo o CROSS[16] (Central de

[16] http://www.cross.saude.sp.gov.br

regulação de oferta de serviços de saúde) o Tasy coleta as informações do paciente, do procedimento data, e horário, e lança nas agendas do ambulatório. Assim que o paciente chega, no dia e hora marcados, a atendente, a partir dos dados que já estão lançados automaticamente na agenda abre uma nova ficha de atendimento completa no cadastro completo de pessoas físicas todas as informações pessoais que ainda não constam no sistema e inicia ao tratamento do paciente.

Em caso de exame ou de consulta, o profissional tem em seu computador dados sobre o paciente que foram preenchidos pela equipe de enfermagem. No AME, a esta equipe é responsável por aferir pressão arterial, pesar, medir o paciente e fazer um relato descritivo denominado anamnese, antes de cada consulta.

O profissional médico, por sua vez, preenche dados relativos a consulta, faz observações iniciais, em caso de segunda consulta ou retorno, faz o preenchimento das evoluções e demais informações que devem constar no prontuário. Caso seja necessária a prescrição de algum medicamento que o paciente deve fazer uso ainda no AME, o médico pode fazer o pedido diretamente pelo sistema e este é imediatamente é impresso na farmácia, ou fazer e imprimir uma receita para que o paciente faça seu tratamento em casa.

Todas as informações lançadas durante as passagens do paciente pelos setores são compiladas em uma conta paciente, que posteriormente é faturada pela equipe de faturamento. Movimentações de materiais e medicamentos também são computadas durante este processo.

Quando o paciente tem alta, ele leva consigo, além de todos os exames um relatório de alta e contra referência, para que ele possa voltar para o médico que o referenciou ao AME com as informações necessárias para que ele possa dar continuidade no tratamento. Além do fluxo interno de informações e o armazenamento de informações sobre o paciente, o Tasy também é utilizado para garantir com que as informações necessárias a gestão estejam sempre disponíveis para os gestores da OSS e também para os gestores do Governo do Estado de São Paulo. Vilmar Martins Medeiros, em entrevista a Revista IT Health Care da Philips destaca a importância da utilização do Tasy para o AME de Franca:

> Além do fluxo interno de informações e indicadores, é muito importante salientar que o sistema Philips Tasy é um grande aliado na disponibilização das informações solicitadas pelo gestor do ambulatório: o Governo Estadual. Afinal, se as metas propostas não forem cumpridas, o AME poderá sofrer um decréscimo percentual de até 30% no repasse da verba mensal total. Outra meta importante é o envio de todos os indicadores de gestão, visto que o não envio dessas informações acarreta um decréscimo de até 25% de repasse da verba mensal. Ainda, no tocante a consultas e exames, a meta é que 95% das consultas e exames agendados sejam realizados dentro do mês de competência. Vilmar destaca que, desde o agendamento do paciente até o fechamento da conta, o sistema alimenta o registro financeiro, o registro de repasse, a dispensação de materiais e os medicamentos para o fechamento da conta, entre outros. "Mesmo que as contas do AME sejam tratadas como pacotes (iguais às contas do SUS), é muito importante saber quais lançamentos foram feitos naquelas contas a fim de mensurar os custos para o atendimento do paciente", ressalta. (AME: ambulatório médico de especialidades, 2013, p.30)

O AME iniciou suas operações já utilizando o Tasy, dessa forma hoje é praticamente impossível dissociar os processos do AME dos processos mapeados pelo sistema, isso trouxe ao AME um grande ganho de produtividade. O AME utiliza-se de outros sistemas que o auxiliam na gestão das informações do ambulatório, na sequência veremos como o sistema de gestão de imagens médicas é usado no AME.

### 3.4.2 Uso do PACS no AME

O PACS é usado no AME para todos os exames radiológicos executados naquela unidade. Os exames são feitos de forma digital. Logo após sua realização ele é laudado e fica disponível para consulta dos profissionais médicos em suas estações de trabalho nos seus respectivos consultórios.

O laudo fica disponível no prontuário eletrônico do paciente, e caso o médico tenha interesse em visualizar também a imagem referente a aquele laudo ela pode consulta-la por um identificador único gerado pelo sistema ou consultando o PACS pelo nome do paciente.

Para o médico que atende o paciente no ambulatório, o processo digital agiliza seu trabalho, uma vez que ele não precisa que as radiografias e os laudos em papel sejam transportados até o consultório para cada consulta. Ele pode

visualizar também exames anteriores, feitos no AME, para acompanhar a evolução do tratamento.

Talvez o maior ganho, relacionado ao PACS seja referente ao custo com revelação e armazenamento de filmes e também ganhos ambientais, uma vez que não se usam reveladores e filmes para a revelação das imagens. Quando necessário as imagens são impressas ou gravadas em CD, mesmo para aquelas impressas é possível se fazer um trabalho onde várias imagens do mesmo exame são colocadas no mesmo filme radiológico, economizando assim com esses itens.

### 3.4.3 Uso do RFID e código de barras no AME

Até o momento etiquetas de rádio frequência ainda não são utilizadas no AME, entretanto, o uso de códigos de barras é bastante difundido. Dentre as principais aplicações das etiquetas de códigos de barras no AME podemos citar o uso delas no almoxarifado, na farmácia, no SAME (Serviço de Arquivo Médico e Estatístico) e também no laboratório de análises clínicas.

Na farmácia e no almoxarifado essas etiquetas são usadas para identificar os materiais e medicamentos, ajudando, por meio de leitura óptica de entrada ou saída dos produtos no sistema, substituindo então, a entrada manual (digitação) dos números que correspondem a aquele material ou medicamento no sistema. No SAME o mesmo processo é feito, só que com os prontuários, sendo assim, existe um controle de entrada e saída dos prontuários de papel e com que estes prontuários estão emprestados.

O uso mais peculiar é a identificação das amostras do laboratório de análises clínicas, o código de barras identifica a amostra que é colocada em uma máquina que faz os exames e envia os resultados dos exames diretamente para o Tasy. Este processo é conhecido como interfaceamento laboratorial, a grande maioria dos exames de sangue e urina podem ser feitos dessa forma. Alguns exames ainda são menos automatizados e dependem muito da ação dos biomédicos.

### 3.5 Considerações Finais

A criação do AME para a cidade de Franca e região foi de grande importância, uma vez que é proposta desses ambulatórios produzir serviços ambulatoriais de Saúde com alta e pronta resolubilidade, tentando garantir que o paciente seja examinado pelo médico especialista, e se possível, que ele faça os exames necessários, bem como eventuais procedimentos cirúrgicos e terapêuticos no mesmo dia e local. Isso pode reduzir o desconforto e os gastos dos pacientes e dos gestores públicos de Saúde.

O próximo capítulo apresenta os resultados obtidos com o estudo realizado no AME de Franca com o objetivo de verificar de que forma este ambulatório, apoiado por tecnologias de informação em saúde, promove o desenvolvimento sustentável na região.

# 4 A PESQUISA DE CAMPO

## 4.1 CONSIDERAÇÕES INICIAIS

Este capítulo apresenta a metodologia e os resultados da pesquisa de campo aplicada desenvolvida junto aos profissionais médicos, de apoio e administrativos do Ambulatório Médicos de Especialidades de Franca. Esta pesquisa busca apontar a percepção desses profissionais em relação ao emprego das tecnologias e seus possíveis impactos no desenvolvimento local e regional.

## 4.2 MÉTODO DA PESQUISA DE CAMPO

A pesquisa de campo proposta teve o intuito de analisar a percepção dos médicos e funcionários do AME quanto ao uso de tecnologias neste ambulatório. A pesquisa busca levantar como, na visão dos entrevistados, as tecnologias de informação em saúde podem contribuir com três aspectos do desenvolvimento: o econômico, o social e o ambiental.

As pesquisas foram aplicadas com todos os colaboradores do AME de Franca. Não foram entrevistados os clientes, ou pacientes, pois estes não vivenciam de forma direta o uso de tecnologia da informação e não poderiam ser indagados sobre as percepções que eles têm em relação ao uso dessas ferramentas. O AME aplica sistematicamente pesquisas com todos os clientes. Estas pesquisas tem como objetivo avaliar o serviço prestado pelo ambulatório. Entretanto, elas não foram analisadas neste trabalho, uma vez que não contemplam informações que possam ser usadas para satisfazer os critérios de pesquisa desse trabalho.

Esta pesquisa utilizou como método de investigação um questionário fechado que foi aplicado a todos os médicos e funcionários do ambulatório. Segundo

Cervo e Bervian (2002), o questionário é a forma mais usada para a coleta de dados em levantamentos, pois possibilitam melhor exatidão na mensuração desejada. Outra vantagens de se utilizar questionários é que em geral eles são auto-preenchíveis e possibilitam o anonimato do entrevistado, o que, em geral possibilita coletar informações mais próximas da realidade.

O questionário é composto por três blocos. O primeiro bloco coleta informações gerais do entrevistado e o redireciona para um questionário específico de acordo com sua categoria profissional, chamado de segundo bloco. Os questionários específicos estão divididos nas seguintes categorias: médicos, funcionários administrativos, e enfermeiros e equipe de apoio. Este último é ainda classificado em assistentes sociais, nutricionistas, radiologistas e psicólogos. Este questionário específico é seguido de questões que são aplicáveis a todos os colaboradores do ambulatório, denominadas de terceiro bloco. A ilustração da Figura 2 a seguir ilustra a dinâmica do formulário de pesquisa:

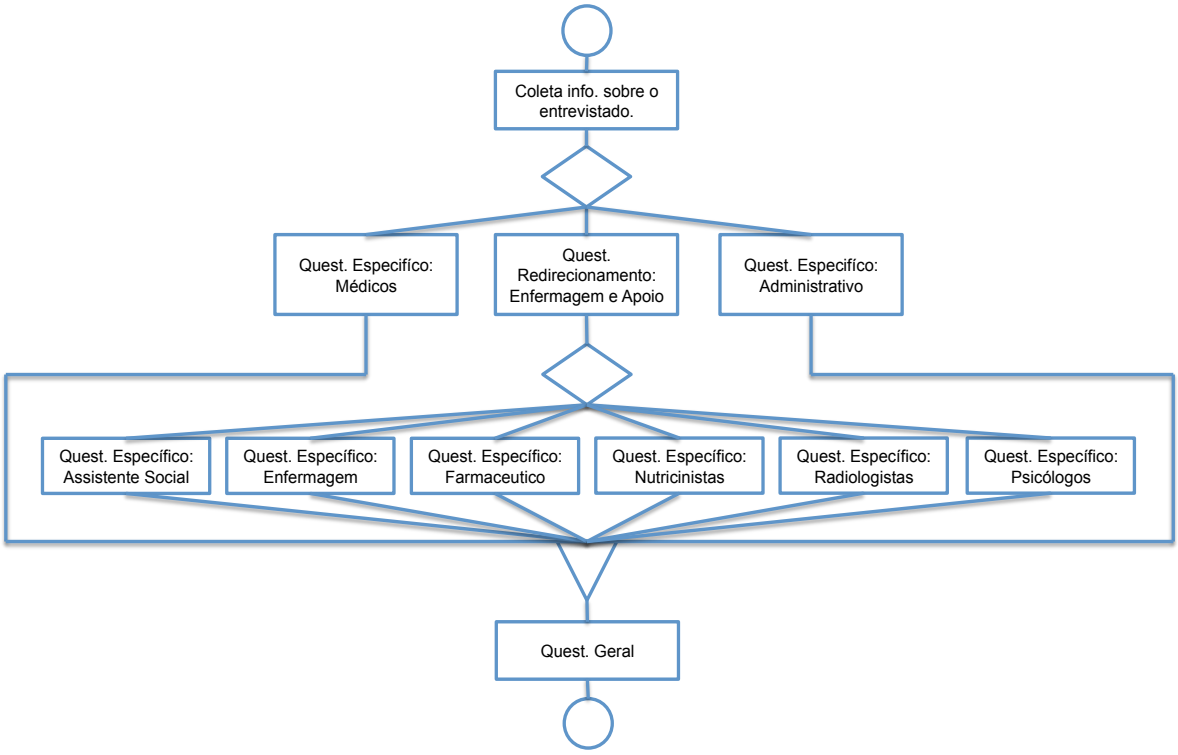


**Ilustração 2 – Fluxograma do questionário**

Portanto, cada entrevistado responde as questões de coleta de informações sobre o entrevistado, o questionário específico relacionado com sua profissão e um questionário comum, que é composto por questões que são aplicáveis a todos os tipos de entrevistados.

O questionário é composto por 21 questões sendo que 10 delas são avaliadas por meio da escala de Linkert de 5 graus, sendo o grau 1 atribuído para a opção "Não concordo totalmente" e o grau 5 para a opção "Concordo totalmente", conforme apresentado no Quadro 1 a seguir:

**Quadro 1: População e amostra de pesquisa.**

| Grau | Descrição da opção |
|---|---|
| 1 | Não concordo totalmente |
| 2 | Não concordo parcialmente |
| 3 | Indiferente |
| 4 | Concordo parcialmente |
| 5 | Concordo totalmente |

As demais questões são de múltipla escolha de seleção única. Elas foram elaboradas para entender como os entrevistados avaliam os aspectos sociais, econômicos e ambientais dentro do contexto tecnológico aplicado ao AME de Franca.

O questionário foi testado com os profissionais da Santa Casa de Franca, onde dois profissionais de cada área respondeu as questões, e posicionou o entrevistador sobre dúvidas a respeito do questionário. Este processo se repetiu até que as questões estivessem em conformidade. O teste se faz necessário pois, por meio do teste é possível analisar se as questões irão responder as indagações do problema de pesquisa, além de servir para avaliar se o questionário é entendido pelos entrevistados, dado que este formulário de pesquisa é auto preenchível.

A população total da pesquisa quantitativa com os profissionais que trabalham no AME Franca é de 190 indivíduos. A pesquisa foi respondida por 156 indivíduos, o que representa 81,7% da população total. Dessa forma, segundo Lakatos e Marconi (1996), o processo é válido, uma vez que pode-se aceitar que até 25% dos entrevistados não respondam ao questionário. Desses 156 indivíduos, 12

não responderam a pesquisa por completo, o que ainda nos dá um percentual de 75,4%, validando a pesquisa segundo os critérios. O Quadro 2 mostra a participação de cada população.

**Quadro 2: População e amostra de pesquisa.**

| Fonte | População total | Questionários respondidos |
|---|---|---|
| Médicos | 85 | 49 |
| Enfermagem e Apoio | 49 | 41 |
| Administrativo | 57 | 57 |
| Total | 191 | 156 |

A população pode ser descrita como segue:

- Médicos: Profissionais Médicos que trabalham no AME (Ambulatório Médico de Especialidades).

- Enfermagem e serviços de apoio: assistentes sociais, enfermeiras, técnico de enfermagem, técnicos radiologistas, farmacêuticos, nutricionistas, psicólogos.

- Administrativo: Administradores, supervisores, assistentes administrativos, acolhedoras, recepcionistas, faturistas e demais profissionais não enquadrados nas categorias anteriores.

Como a população “Enfermagem e serviços de apoio” ainda sofreu uma subdivisão durante o processo de entrevista. O Quadro 3 mostra a população total de cada uma dessas divisões seguida do número de entrevistados.

**Quadro 3: Subdivisão da amostra de pesquisa (Enfermagem e Apoio).**

| Fonte | População total | Questionários respondidos |
|---|---|---|
| Assistentes sociais | 2 | 1 |
| Enfermagem | 38 | 32 |
| Radiologistas | 3 | 3 |
| Farmacêuticos | 1 | 1 |
| Nutricionistas | 3 | 3 |
| Psicólogos | 2 | 1 |
| Total | 49 | 41 |

As informações foram coletadas por meio eletrônico, onde os entrevistados foram convidados a acessar um URL (*Uniform Resource Locator*) e responder a um questionário. Os resultados coletados serão apresentados na subseção seguinte.

## 4.3 RESULTADOS DA PESQUISA DE CAMPO

Este tópico apresentam-se os resultados obtidos com a pesquisa de campo, iniciando com a apresentação dos dados gerais sobre os entrevistados. Na sequencia, apresenta-se os dados referentes as questões que são comuns para todos os grupos de entrevistados, e por fim as questões específicas, as correlações e as considerações finais.

### 4.3.1 Dados Gerais sobre os Entrevistados

O grupo de entrevistados é composto por 156 indivíduos, sendo que 32,7% são do sexo masculino e 67,3% do sexo feminino. O entrevistados estão entre as escalas de faixa etária que vão de 15-25 até 65-75 anos, e a maioria dos indivíduos está concentrada na faixa etária de 25 35 anos de idade. A distribuição etária dos entrevistados é ilustrada no Gráfico 4 a seguir:

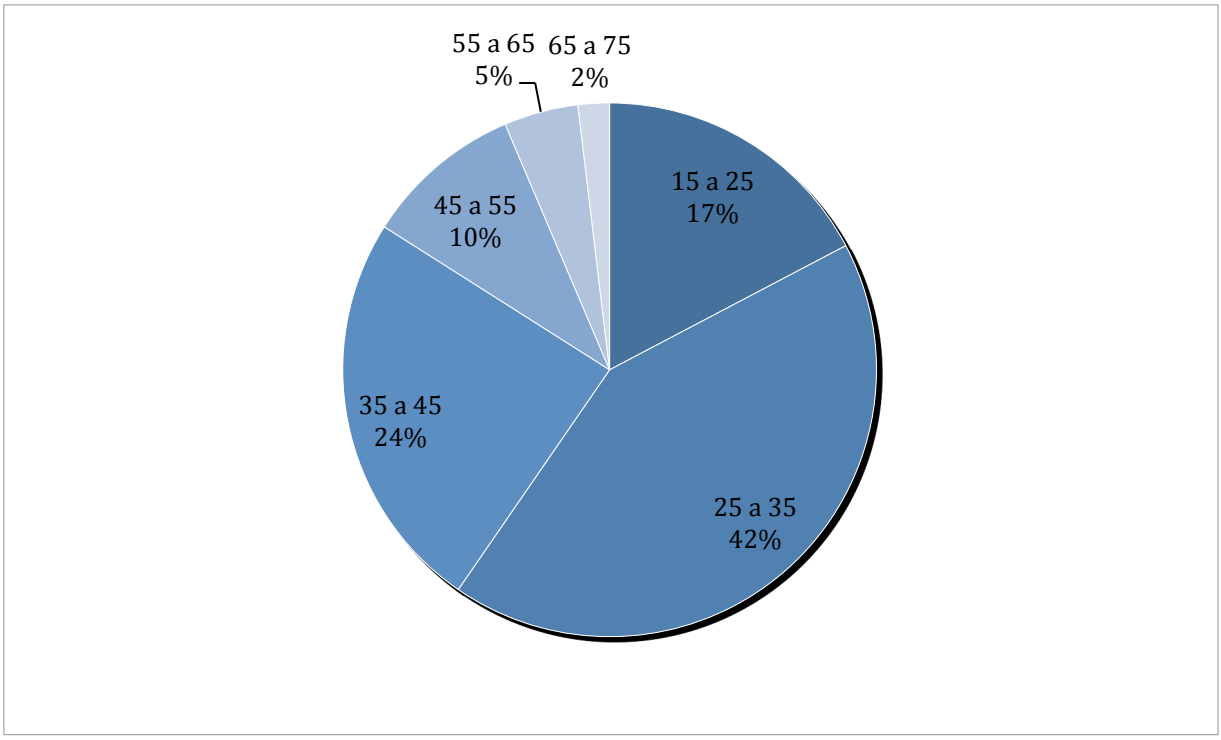


**Gráfico 4 – Porcentagem de entrevistados por faixa etária.**

O Gráfico 5 a seguir mostra a porcentagem do grupo entrevistado em relação ao número total de entrevistados. Médicos e o grupo administrativo representam 73% da população. Esta informação é também relevante quando as apresentações das entrevistas específicas forem feitas, mais adiante neste capítulo.

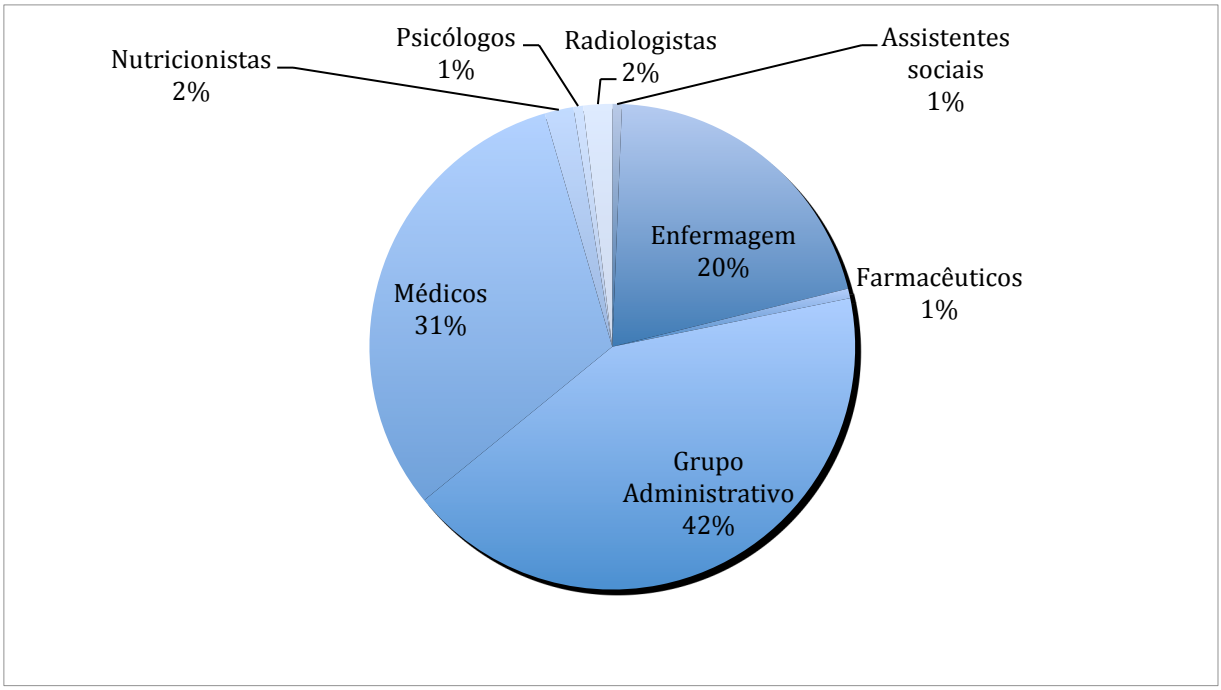


**Gráfico 5 – Porcentagem de entrevistados por grupo.**

### 4.3.2 Questões Comuns a Todos os Entrevistados

Quanto ao questionário geral, os entrevistados responderam todas as questões. Este questionário abordava questões referentes ao uso do sistema de gestão, ao uso do sistema de arquivamento de imagens médicas e o uso de códigos de barras.

A seguir discute-se as questões do questionário geral. Procurou-se verificar a percepção dos funcionários do AME com relação ao desenvolvimento social, ambiental e econômico. Estas questões procuram sempre relacionar a aplicação de tecnologias da informação na saúde como fator de promoção de desenvolvimento dentro do escopo do Ambulatório Médico de Especialidades de Franca.

A primeira pergunta desse questionário classifica os profissionais pelo tipo e os redireciona para os questionários específicos. No Quadro 4 a seguir pode-

se observar a questão que redireciona os profissionais e as respostas que mostram a porcentagem referente a cada profissional e o número de profissionais que responderam as perguntas específicas em números absolutos.

**Quadro 4: Tipo de profissional.**

| Tipo de profissional: | | |
|---|---|---|
| **Opção** | Porcentagem | Quantidade |
| **Médico** | 31,4% | 49 |
| **Enfermagem e Apoio** | 26,3% | 41 |
| **Administrativo** | **42,3%** | **66** |

A segunda questão questionou como os entrevistados percebem a informatização do AME. Observou-se que os funcionários desse ambulatório (54,6%) defendem a adoção de mais tecnologias que possam auxiliar nos processos administrativos e operacionais desse ambulatório, como ilustrado no Quadro 5. Ainda, 34,2% acreditam que a informatização ambulatório é adequada, e somente 11,2% acreditam que a informatização do ambulatório é desnecessária ou exagerada. Estes dados mostram que os funcionários do AME entendem a necessidade da informatização e sua importância no seu dia-a-dia de trabalho.

**Quadro 5: Como você vê o processo de informatização do AME.**

| Como você vê o processo de informatização do AME? Escolha a opção que mais se aproxima de sua opinião sobre o assunto. | | |
|---|---|---|
| | Porcentagem | Total |
| É uma necessidade, uma vez que o volume de informações é demasiadamente grande para ser processado manualmente. | 34,2% | 52 |
| É desnecessário, por que, mesmo com um grande fluxo de informações seria possível administrar o ambulatório por meio de processos e conferencias manuais. | 0,7% | 1 |
| É necessário, porém exagerado. Existem departamentos e situações em que o uso exagerado da tecnologia atrapalha o desempenho do profissional. | 10,5% | 16 |
| É necessário, e tenho a consciência de que novas tecnologias ainda poderão vir a agregar mais valores positivos... | **54,6%** | 83 |

Quando questionados sobre qual aspecto em termos de custos ( sociais, ambientais e econômicos) deve-se ter mais prioridade ao proporcionar cuidados ao paciente, os profissionais do AME apontaram que sua primeira preocupação são os custos sociais de um atendimento, com 48%. Em seguida, os custos econômicos, com 32,2%, e por fim os custos ambientais, com 19,7%, conforme ilustrado no Quadro 6 a seguir. Pode-se afirmar então que os funcionários

do AME entendem que custos sociais são mais importantes a serem considerados e custos ambientais os menos importantes.

**Quadro 6: Cuidados de saúde x tipo de custos.**

| Com relação aos cuidados com a saúde, deve-se levar em consideração, em primeiro lugar o paciente, entretanto para proporcionar este cuidado, existem custos sociais, ambientais e econômicos relacionados a um tratamento. Escolha o aspecto, que na sua opinião é o mais relevante. | | |
|---|---|---|
| | Percentual | Total |
| Sociais | **48,0%** | **73** |
| Ambientais | 19,7% | 30 |
| Econômicos | 32,2% | 49 |

Ainda dentro do questionário geral, quando indagados sobre o sistema de gestão do ambulatório TASY, os entrevistados responderam como mostrado no Quadro 7 a seguir:

**Quadro 7: O sistema de gestão ambulatorial.**

| O Sistema de Gestão Ambulatorial – TASY | | | | | | | |
|---|---|---|---|---|---|---|---|
| | Não concordo totalmente | Não concordo parcialmente | Indiferente | Concordo parcialmente | Concordo totalmente | Pontuação | Total |
| Melhora consideravelmente a segurança do paciente por meio da sistematização e as duplas checagens implementadas pelo sistema. Evitando erros de prescrição e administração. | 2,0% (3) | 4,6% (7) | 5,3% (8) | **46,1% (70)** | 42,1% (64) | 3,22 | 152 |
| Otimiza os processos. (ex. de forma a reduzir desperdícios de tempo com preenchimento manual de formulários e outras burocracias) | 1,3% (2) | 4,6% (7) | 4,6% (7) | 36,2% (55) | **53,3% (81)** | 3,36 | 152 |
| Mantém segura as informações do paciente, que podem ser replicadas remotamente. Dessa forma, mesmo em caso de incêndio ou outro incidente grave as informações de tratamento ainda permanecerão protegidas. | 2,6% (4) | 0,7% (1) | 6,6% (10) | 36,2% (55) | **53,9% (82)** | 3,38 | 152 |
| Contribui com o meio ambiente, uma vez que reduz o número de papéis impressos e armazenados por paciente. | 10,5% (16) | 11,8% (18) | 3,3% (5) | 30,3% (46) | **44,1% (67)** | 2,86 | 152 |

Pode-se observar que a questão anterior faz perguntas que buscam explorar aspectos sociais, econômicos e ambientais que o sistema de informação do AME pode ajudar a desenvolver.

Neste contexto, a primeira afirmação a ser classificada buscava obter a percepção da contribuição social pelo entrevistado, objetivando a segurança do paciente. Nesta afirmação a concordância foi bastante alta, onde 88,2% dos entrevistados mostraram que se preocupam com a segurança do paciente, que reflete um aspecto social.

A segunda e a terceira afirmação buscavam obter a percepção econômica. A média de concordância também foi consideravelmente alta entre estas duas questões e atingiram cerca de 88,5%. O que mostra a preocupação com os aspectos econômicos, entretanto, mostra que estes aspectos são um pouco menos relevantes que os aspectos sociais da afirmação anterior.

A última afirmação buscava a percepção da contribuição ambiental que o sistema poderia causar. Nesta afirmação o índice de concordância foi de apenas 73,3% o que segue a mesma tendência mostrada no Quadro 6, onde os entrevistados não demonstram se preocupar bastante com os aspectos ambientais.

A lógica desta questão é aplicada também para as questões subsequentes. A partir desse ponto serão somente mostradas quais afirmações pertencem a qual aspecto (social, econômico, ambiental). No final desse capítulo, estes dados serão compilados em forma de gráficos e apresentados para uma melhor visão dos resultados da pesquisa.

A questão a seguir, ainda dentro do questionário geral, aborda aspectos econômicos, sociais e ambientais que podem ser conseguidos com o uso de um PACS, mostrados no Quadro 8 a seguir.

A primeira afirmação busca entender a percepção do aspecto ambiental. Nesta afirmação foi obtido um percentual de 86,2%, também baixo se comparado com os percentuais de outros aspectos das questões anteriores. A segunda afirmação discute o aspecto social, e obteve um percentual de concordância de 75,5%. Finalmente, a terceira afirmação aborda o aspecto econômico relacionados ao sistema de arquivamento de imagens médicas e obteve um percentual de concordância de 86,8%.

**Quadro 8: O sistema de arquivamento de imagens médicas.**

| O sistema de arquivamento de imagens médicas PACS. | | | | | | | |
|---|---|---|---|---|---|---|---|
| | Não concordo totalmente | Não concordo parcialmente | Indiferente | Concordo parcialmente | Concordo totalmente | Pontuação | Total |
| Contribui com aspectos ambientais por meio da eliminação do filme e dos produtos de revelação, que são agentes poluentes. | 2,0% (3) | 1,3% (2) | 10,5% (16) | 28,9% (44) | **57,2% (87)** | 4,38 | 152 |
| Contribui com o paciente, pois com exames digitalizados a incidencia de radiação no paciente é menor. | 3,9% (6) | 3,9% (6) | 15,8% (24) | 29,6% (45) | **46,7% (71)** | 4,11 | 152 |
| Contribui economicamente por meio da melhoria e otimização dos processos de laudo. | 1,3% (2) | 1,3% (2) | 10,5% (16) | 36,8% (56) | **50,0% (76)** | 4,33 | 152 |

A questão a seguir aborda aspectos relacionados aos sistemas paralelos de códigos de barras, como presente no Quadro 9 a seguir. Todas as questões possuem viés econômico, sendo que a segunda tem também um viés social. Aquelas que possuíam um viés econômico tiveram 81,8% de concordância contra 81,5% daquelas que tinham um viés social. Nesta questão, referente ao uso de códigos de barras, os percentuais de concordância em relação a aspectos econômicos e sociais foram bastante próximos.

**Quadro 9: O uso de etiquetas e leitores de código de barras.**

| Quanto ao uso de etiquetas e os leitores de código de barras. | | | | | | | |
|---|---|---|---|---|---|---|---|
| | Não concordo totalmente | Não concordo parcialmente | Indiferente | Concordo parcialmente | Concordo totalmente | Pontuação | Total |
| Contribui com o controle efetivo de estoque de materiais e medicamentos. | 0,0% (0) | 1,3% (2) | 15,1% (23) | 27,0% (41) | **56,6% (86)** | 4,39 | 152 |
| Contribui com o controle dos lotes de medicamentos, validade e rastreabilidade. | 0,7% (1) | 0,7% (1) | 17,1% (26) | 19,7% (30) | **61,8% (94)** | 4,41 | 152 |
| Contribui com o controle da administração do medicamento. (profissional que prescreveu, profissional que executou, data, hora, lote, etc) | 2,0% (3) | 1,3% (2) | 18,4% (28) | 21,1% (32) | **57,2% (87)** | 4,30 | 152 |
| Contribui com o controle das amostras enviadas aos laboratórios de análises clínicas e lançamento automatizado dos resultados de exame no sistema de gestão ambulatorial. (por meio de interface eletrônica) | 1,3% (2) | 0,0% (0) | 15,1% (23) | 23,0% (35) | **60,5% (92)** | 4,41 | 152 |

### 4.3.3 QUESTÕES ESPECÍFICAS

A partir desse ponto serão expostas as questões específicas, iniciando por aquelas aplicadas aos funcionários administrativos. Na sequência, médicos, enfermeiras e profissionais de apoio.

A primeira questão específica do grupo administrativo refere-se ao tempo que o funcionário utiliza de sua jornada laboral o sistema de gestão hospitalar. Em sua grande maioria eles afirmaram que usam entre 100% e 70% da sua jornada laboral trabalhando neste sistema, como pode ser observado no gráfico da Gráfico 6 a seguir:

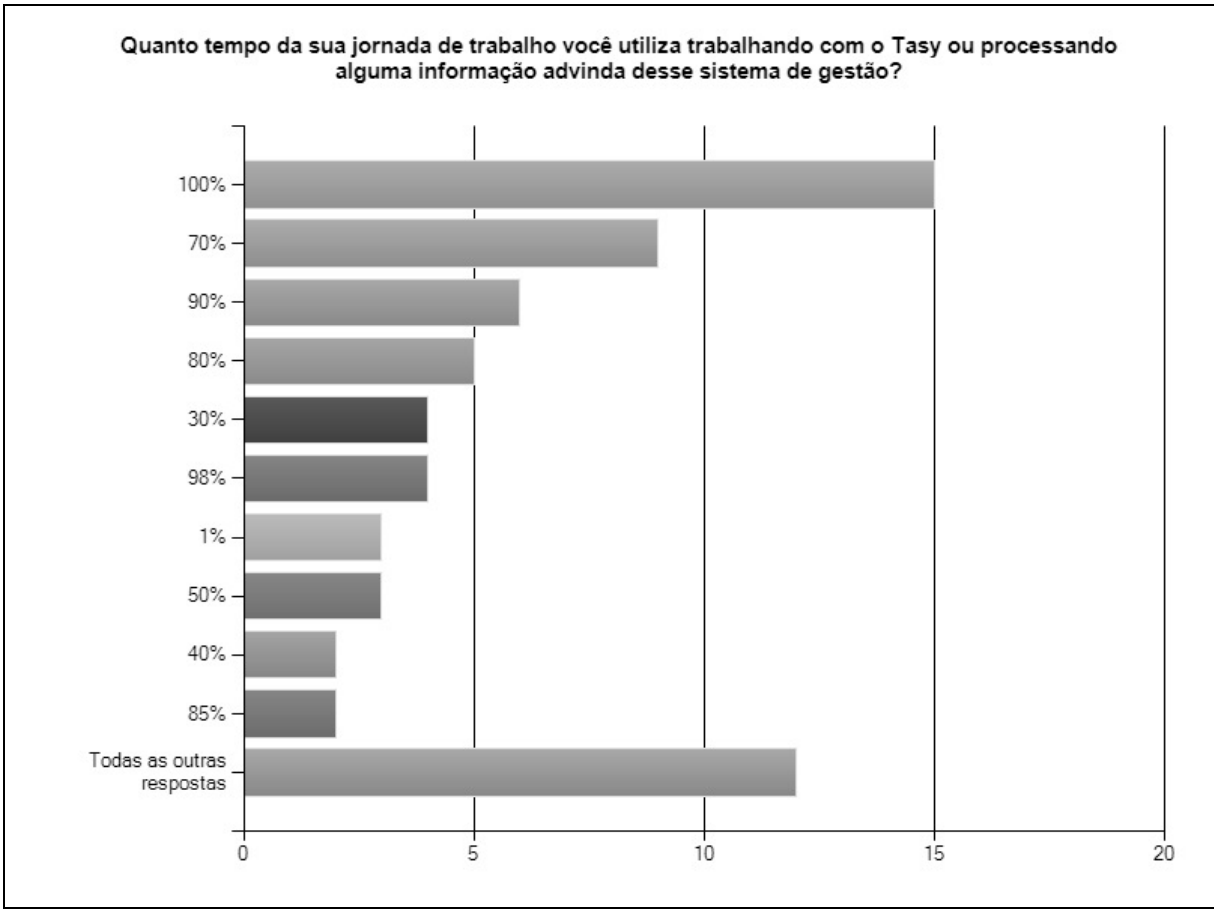


**Gráfico 6 – Tempo da jornada de trabalho usando o sistema de gestão.**

É sabido que outros sistemas e softwares de apoio são utilizados. Na questão seguinte, buscou-se levantar quantos por cento dos entrevistados faziam uso de outros sistemas auxiliares, como pode-se observar no Quadro 10 a seguir.

**Quadro 10: Utilização de outros sistemas suplementares.**

| Utiliza outro sistema suplementar? Selecione todos que você faz uso. | | |
|---|---|---|
| | Percentual | Total |
| Sistemas relacionados ao processo de agendamento | 63,1% | 41 |
| Sistemas relacionados ao processo de faturamento | 18,5% | 12 |
| Pacote Office (Word, Excel, Power Point) | 53,8% | 35 |
| Internet e-mail e ferramentas de comunicação | **78,5%** | 51 |

O elevado percentual (78,5%) de pessoas que afirmam utilizar internet, e-mail e outras ferramentas de comunicação é normal, o grande percentual referente ao agendamento também pode ser explicado, pois todos os procedimentos e exames realizados no AME são agendados, de forma externa ou interna, o que gera uma grande utilização do sistema de agendamento centralizado do Governo do Estado de São Paulo. Entretanto, o elevado percentual relacionado ao uso do pacote Office pode ser considerado um alerta, uma vez que o sistema de gestão deveria automatizar a emissão de relatórios, laudos e outros documentos oficiais, tornando a utilização desses softwares praticamente desnecessária, talvez seja necessário rever o porque desse uso elevado do pacote office e tentar melhorar relatórios e o formato que as informações são disponibilizadas no sistema.

Além das questões gerais, os profissionais que trabalham nos setores administrativos do ambulatório responderam também sobre seu grau de concordância com as afirmações a seguir localizados no Quadro 11. A primeira e a segunda afirmações tem um viés econômico, a terceira social e a quarta ambiental.

**Quadro 11: Sobre o processo de informatização do AME.**

| Sobre os processos informatizados do AME | | | | | | | |
|---|---|---|---|---|---|---|---|
| | Não concordo totalmente | Não concordo parcialmente | indiferente | Concordo parcialmente | Concordo totalmente | Pontuação | Total |
| Contribuem para o efetivo controle financeiro do ambulatório. | 0,0% (0) | 3,1% (2) | 13,8% (9) | 33,8% (22) | **49,2% (32)** | 4,29 | 65 |
| Contribuem com o controle dos processos e fluxos do ambulatório. | 0,0% (0) | 1,5% (1) | 1,5% (1) | 33,8% (22) | **63,1% (41)** | 4,58 | 65 |
| Contribui de alguma forma para o tratamento do paciente. | 1,5% (1) | 0,0% (0) | 3,1% (2) | 32,3% (21) | **63,1% (41)** | 4,55 | 65 |
| Contribui de alguma | 12,3% (8) | 4,6% (3) | 1,5% (1) | **44,6% (29)** | 36,9% (24) | 3,89 | 65 |

| | | | | | | | |
|---|---|---|---|---|---|---|---|
| forma para a diminuição de papeis e filmes usados no ambulatório. | | | | | | | |

As questões com viés econômico obtiveram em média 90% de concordância, já a questão com viés social obteve 95,3% e a com viés ambiental obteve um nível de concordância de 81,5%, obedecendo a tendência já observada nas questões anteriores.

A equipe médica também expôs seu grau de concordância com as afirmações presentes no Quadro 12, a seguir. A primeira, a terceira, e a quarta afirmação possuem viés econômico, a segunda e a sexta, social, e a quinta e a sétima ambiental. As afirmações com viés econômico atingiram 95,8% de concordância, social 91,7 e ambiental 87,5% reafirmando o padrão de respostas obtidos nas afirmações aplicadas ao grupo administrativo, onde o quesito ambiental é pouco valorizado. Entretanto, para o grupo médico o quesito econômico é mais significativo que o quesito social, o que difere a opinião médica da opinião do grupo administrativo.

**Quadro 12: Resultados equipe médica.**

| Classifique as informações abaixo de acordo com os critérios de concordância. | | | | | | | |
|---|---|---|---|---|---|---|---|
| | Não concordo totalmente | Não concordo parcialmente | Indiferente | Concordo parcialmente | Concordo totalmente | Pontuação | Total |
| Visualizar os resultados dos exames na tela do computador contribui com a produtividade do ambulatório | 0,0% (0) | 0,0% (0) | 20,8% (10) | 27,1% (13) | **52,1% (25)** | 4,31 | 48 |
| Poder consultar o histórico do paciente na tela do computador contribui, de alguma forma, com o tratamento do paciente | 0,0% (0) | 0,0% (0) | 8,3% (4) | 39,6% (19) | **52,1% (25)** | 4,44 | 48 |
| Poder usar textos pré definidos para laudos e receitas contribui com a produtividade do ambulatório | 0,0% (0) | 0,0% (0) | 10,4% (5) | 35,4% (17) | **54,2% (26)** | 4,44 | 48 |
| Em geral os recursos computacionais ajudam na organização e na produtividade do ambulatório | 0,0% (0) | 0,0% (0) | 6,3% (3) | 43,8% (21) | **50,0% (24)** | 4,44 | 48 |
| Utilizo com freqüência a visualização de imagens médicas digitalizadas, prefiro consultá-las assim ao modo convencional (filme) | 2,1% (1) | 0,0% (0) | 18,8% (9) | **39,6% (19)** | **39,6% (19)** | 4,15 | 48 |
| Com boa documentação, por meio das anotações feitas no prontuário posso | 2,1% (1) | 2,1% (1) | 4,2% (2) | 25,0% (12) | **66,7% (32)** | 4,52 | 48 |

| | | | | | | | |
|---|---|---|---|---|---|---|---|
| ajudar outros colegas médicos e profissionais de apoio a conduzir de melhor o tratamento | | | | | | | |
| Acredito que uma melhor gestão de descarte de resíduos aliada a uma política de eliminação de papéis e filmes radiológicos podem contribuir com o meio ambiente. | 0,0% (0) | 2,1% (1) | 2,1% (1) | 31,3% (15) | **64,6% (31)** | 4,58 | 48 |

A equipe de enfermagem demonstrou seu grau de concordância com as afirmações presentes no Quadro 13 seguir. Todas as afirmações possuem um viés social. Nas afirmações com aspecto social o grupo de enfermagem tem um nível de concordância bastante elevado de 96,8% o que reflete o compromisso de cuidar, de ter atenção e querer ajudar o próximo, que são características do profissional de enfermagem.

**Quadro 13: Resultados equipe de enfermagem I.**

| Sobre a consulta da enfermagem, classifique as informações abaixo: | | | | | | | |
|---|---|---|---|---|---|---|---|
| | Não concordo totalmente | Não concordo parcialmente | Indiferente | Concordo parcialmente | Concordo totalmente | Pontuação | Total |
| A entrevista de enfermagem auxilia no diagnóstico médico | 3,2% (1) | 0,0% (0) | 3,2% (1) | 22,6% (7) | **71,0% (22)** | 4,58 | 31 |
| Aferir temperatura, pressão arterial, peso e altura auxilia o diagnóstico médico | 0,0% (0) | 0,0% (0) | 6,5% (2) | 35,5% (11) | **58,1% (18)** | 4,52 | 31 |
| As informações coletadas na consulta de enfermagem auxiliam não só os médicos, mas também os demais profissionais, como nutricionistas, psicólogos e assistentes sociais | 0,0% (0) | 0,0% (0) | 3,2% (1) | 19,4% (6) | **77,4% (24)** | 4,74 | 31 |
| O papel acolhedor da enfermagem é um diferencial no tratamento do ambulatório | 0,0% (0) | 0,0% (0) | 0,0% (0) | 3,2% (1) | **96,8% (30)** | 4,97 | 31 |
| A enfermagem auxilia na orientação da conduta do paciente de forma que ele esteja informado e possa dar continuidade ao seu tratamento de maneira satisfatória, mesmo longe do ambulatório | 0,0% (0) | 0,0% (0) | 0,0% (0) | 22,6% (7) | **77,4% (24)** | 4,77 | 31 |

Em seguida, a mesma equipe mostrou seu grau de concordância com as afirmações presentes no Quadro 14 a seguir. Todas as afirmações tinham aspectos econômicos. Quanto ao quadro que se refere aos aspectos econômicos observamos um nível de concordância um pouco menor de 79,0%, se compararmos com o percentual do quadro anterior. Apesar de não termos analisados aspectos

ambientais, podemos concluir que a enfermagem, assim como o grupo administrativo prioriza o aspecto social ao econômico.

**Quadro 14: Resultados equipe de enfermagem II.**

| Sobre a prescrição de enfermagem, classifique as respostas de acordo com sua concordância. | | | | | | | |
|---|---|---|---|---|---|---|---|
| | Não concordo totalmente | Não concordo parcialmente | Indiferente | Concordo parcialmente | Concordo totalmente | Pontuação | Total |
| Todos os materiais e medicamentos utilizados para o cuidado do paciente são requisitados via sistema e lançados em sua conta-paciente. | 0,0% (0) | 3,2% (1) | 3,2% (1) | 29,0% (9) | **64,5% (20)** | 4,55 | 31 |
| Existe um pequeno estoque local, os materiais e medicamentos são retirados desse estoque e quando necessário pedimos o resuprimento. | 16,1% (5) | 9,7% (3) | 3,2% (1) | 25,8% (8) | **45,2% (14)** | 3,74 | 31 |
| Por vezes um por vezes outro, nem todos os materiais e medicamentos são requisitados via sistema e nem todos estão disponíveis em um estoque local. | 19,4% (6) | 6,5% (2) | 9,7% (3) | **41,9% (13)** | 22,6% (7) | 3,42 | 31 |
| O estoque local é composto em sua totalidade de materiais que não podem ser unitarizados/fracionados, como rolos de algodão, colírio em gotas, pomadas e outros. | 6,5% (2) | 3,2% (1) | 3,2% (1) | 29,0% (9) | **58,1% (18)** | 4,29 | 31 |

A equipe de psicologia respondeu essa parte do questionário específico, onde todas as afirmações têm aspectos sociais, como presente no Quadro 15 a seguir.

**Quadro 15: Resultados equipe de psicologia.**

| Sobre a consulta e o acompanhamento de psicologia | | | | | | | |
|---|---|---|---|---|---|---|---|
| | Não concordo totalmente | Não concordo parcialmente | Indiferente | Concordo parcialmente | Concordo totalmente | Pontuação | Total |
| As informações sobre o paciente no prontuário eletrônico, fornecidas pelos outros profissionais do ambulatório contribuem com o trabalho da psicologia | 0,0% (0) | 0,0% (0) | 0,0% (0) | 0,0% (0) | **100,0% (1)** | 5,00 | 1 |
| As informações no prontuário eletrônico fornecidas pelos profissionais de psicologia ajudam o grupo de psicologia em visitas futuras | 0,0% (0) | 0,0% (0) | 0,0% (0) | **100,0% (1)** | 0,0% (0) | 4,00 | 1 |
| Acredito que o atendimento psicológico ajuda o paciente não só no aspecto da saúde mas | 0,0% (0) | 0,0% (0) | 0,0% (0) | 0,0% (0) | **100,0% (1)** | 5,00 | 1 |

| | | | | | | | |
|---|---|---|---|---|---|---|---|
| também pode ter um viés social | | | | | | | |

O grupo de psicologia teve um percentual de concordância com as afirmações de viés social de 100%, o maior percentual obtido até o momento. O questionário específico da equipe de nutrição tinha a mesma configuração do questionário anterior de psicologia, onde todas as questões tinham aspectos sociais. O Quadro 16 a seguir apresenta as afirmações. Para o grupo de nutrição, o percentual de concordância se equiparou ao do grupo de psicologia atingindo também 100% de concordância, o mesmo acontece para o grupo de assistentes sociais no Quadro 17.

**Quadro 16: Resultados equipe de nutrição.**

| Sobre a consulta e o acompanhamento de nutrição: | | | | | | | |
|---|---|---|---|---|---|---|---|
| | Não concordo totalmente | Não concordo parcialmente | Indiferente | Concordo parcialmente | Concordo totalmente | Pontuação | Total |
| Informações lançadas no sistema por outros profissionais, como enfermagem médicos e psicólogos auxiliam na rotina da nutrição | 0,0% (0) | 0,0% (0) | 0,0% (0) | 0,0% (0) | **100,0% (3)** | 5,00 | 3 |
| Informações lançadas pela equipe de nutrição, na consulta ou nas visitas de acompanhamento auxiliam na rotina da nutrição | 0,0% (0) | 0,0% (0) | 0,0% (0) | 0,0% (0) | **100,0% (3)** | 5,00 | 3 |
| Acredito que a nutrição ajuda o paciente não só no aspecto da saúde mas também pode ter um viés social | 0,0% (0) | 0,0% (0) | 0,0% (0) | 33,3% (1) | **66,7% (2)** | 4,67 | 3 |

A equipe de assistentes sociais respondeu o questionário, que tinha a mesma configuração do questionário anterior, e todas as questões tinham aspectos sociais, como pode-se observar no Quadro 17 a seguir.

**Quadro 17: Resultados equipe de assistentes sociais.**

| Sobre o atendimento do assistente social, classifique as informações abaixo: | | | | | | | |
|---|---|---|---|---|---|---|---|
| | Não concordo totalmente | Não concordo parcialmente | Indiferente | Concordo parcialmente | Concordo totalmente | Pontuação | Total |
| O acesso ao parecer social feito durante a primeira consulta contribui para o acompanhamento do paciente nos retornos ao ambulatório | 0,0% (0) | 0,0% (0) | 0,0% (0) | **100,0% (1)** | 0,0% (0) | 4,00 | 1 |
| As informações imputadas no prontuário por outros profissionais ajudam o assistente social no desempenho de | 0,0% (0) | 0,0% (0) | 0,0% (0) | 0,0% (0) | **100,0% (1)** | 5,00 | 1 |

| | | | | | | | |
|---|---|---|---|---|---|---|---|
| seu trabalho | | | | | | | |
| O tratamento oferecido pelo AME, influencia na vida do paciente e de seus familiares, promovendo de alguma forma o desenvolvimento social | 0,0% (0) | 0,0% (0) | 0,0% (0) | 0,0% (0) | **100,0% (1)** | 5,00 | 1 |

A equipe de radiologistas responderam o questionário específico, formado da seguinte forma, como presente no Quadro 18 a seguir. A primeira, a quarta e a quinta afirmações tem viés econômico. A segunda e a terceira, social. E a sexta, ambiental. As afirmações com viés econômico e ambiental receberam um nível de concordância de 100%, já as afirmações com viés social receberam um nível de 83,3% de concordância, o que aproxima o grupo dos radiologistas do padrão observado no questionário médico, que também considerou os aspectos sociais menos importantes.

**Quadro 18: Resultados equipe de radiologistas.**

| Sobre o processo digital de aquisição de imagens médicas. | | | | | | | |
|---|---|---|---|---|---|---|---|
| | Não concordo totalmente | Não concordo parcialmente | Indiferente | Concordo parcialmente | Concordo totalmente | Pontuação | Total |
| Prefiro trabalhar com o processo digital ao processo convencional de aquisição de imagens médicas | 0,0% (0) | 0,0% (0) | 0,0% (0) | 0,0% (0) | **100,0% (3)** | 5,00 | 3 |
| Acredito que o paciente também é favorecido com o processo digital de maneira geral | 0,0% (0) | 0,0% (0) | 0,0% (0) | 0,0% (0) | **100,0% (3)** | 5,00 | 3 |
| Acredito que o paciente recebe uma menor quantidade de raio-x em um exame digital | 33,3% (1) | 0,0% (0) | 0,0% (0) | 0,0% (0) | **66,7% (2)** | 3,67 | 3 |
| Acredito que o processo digital diminui a necessidade de se repetir um exame | 0,0% (0) | 0,0% (0) | 0,0% (0) | 33,3% (1) | **66,7% (2)** | 4,67 | 3 |
| Acredito que o ambulatório economiza, melhorando os processos com a radiologia digital | 0,0% (0) | 0,0% (0) | 0,0% (0) | 0,0% (0) | **100,0% (3)** | 5,00 | 3 |
| Acredito que o ambulatório polui menos, uma vez que não são usados reagentes e uma grande quantidade de água na revelação dos filmes | 0,0% (0) | 0,0% (0) | 0,0% (0) | 0,0% (0) | **100,0% (3)** | 5,00 | 3 |

Por fim, a equipe farmacêutica respondeu ao questionário mostrando seu grau de concordância com as afirmações presentes no Quadro 19 a seguir.

Todas as afirmações tinham viés econômico, com exceção da segunda, que possuía um viés social. Para todas as afirmações foram obtidos 100% de grau de concordância, não sendo possível fazer comparações com as afirmações e com os grupos anteriores.

**Quadro 19: Resultados equipe de farmácia.**

| Sobre os medicamentos | | | | | | | |
|---|---|---|---|---|---|---|---|
| | Não concordo totalmente | Não concordo parcialmente | Indiferente | Concordo parcialmente | Concordo totalmente | Pontuação | Total |
| Considero importante os recursos do sistema que me dão opções de rastreabilidade dos medicamentos | 0,0% (0) | 0,0% (0) | 0,0% (0) | 0,0% (0) | **100,0% (1)** | 5,00 | 1 |
| Considero importante a sistematização da dispensação dos medicamentos, para garantir que o medicamento prescrito foi dispensado para o paciente correto, garantindo a segurança do paciente | 0,0% (0) | 0,0% (0) | 0,0% (0) | 0,0% (0) | **100,0% (1)** | 5,00 | 1 |
| Entendo que o controle de lotes e de validade dos medicamentos auxilia no controle do estoque da farmácia e possíveis descartes de medicamentos com validade vencida | 0,0% (0) | 0,0% (0) | 0,0% (0) | 0,0% (0) | **100,0% (1)** | 5,00 | 1 |
| Acredito que os códigos de barras auxiliam no controle, nos aspectos de confiabilidade e velocidade das operações | 0,0% (0) | 0,0% (0) | 0,0% (0) | 0,0% (0) | **100,0% (1)** | 5,00 | 1 |

Resumindo, o questionário específico abordou assuntos relacionados ao sistema de gestão, ao PACS e aos sistemas de códigos de barras, questionando os indivíduos sobre aspectos sociais, econômicos e ambientais. A seguir, são apresentados três gráficos que mostram as porcentagens de concordância para cada uma das tecnologias de informação em saúde em relação a cada um dos aspectos abordados (social, econômico, ambiental).

### 4.3.4 RESULTADO DA RELAÇÃO DE TI EM SAÚDE COM O DESENVOLVIMENTO PERCEBIDO NO AME

Para a construção desses gráficos, considerou-se a classificação das afirmações (social, econômica, ambiental) e não a afirmação propriamente dita. Todas informações foram condensadas em um único gráfico que mostra a percepção geral em relação ao desenvolvimento promovido pela utilização de tecnologias no AME de Franca, classificando a porcentagem de concordância em relação aos aspectos social, ambiental e econômico do desenvolvimento.

No Gráfico 7, fica claro que o aspecto social tem predominância aos aspectos econômico e ambiental, mostrando que o aspecto social ainda é mais perceptível para os indivíduos do AME, como um fator de promoção de desenvolvimento. O aspecto social pontuou com concordância positiva em 94,6%, tendo também 2,90% de opiniões indiferentes e 2,52% de opiniões com concordância negativa. O aspecto econômico pontuou com 89,1% de concordância positiva, 6,78 de opiniões indiferentes e 4,13% de opiniões com concordância negativa. Por fim, o ambiental recebeu respectivamente as seguintes pontuações 86,1%, 40,68% e 7,78%.

O aspecto social pode estar mais perceptível para estes profissionais, uma vez que ele faz parte do dia-a-dia do trabalho desses profissionais. Em seguida, o aspecto econômico também é bastante reconhecido. Caso existissem mais treinamentos que conscientizassem estes profissionais sobre os aspectos ambientais, os números poderiam ser maiores.

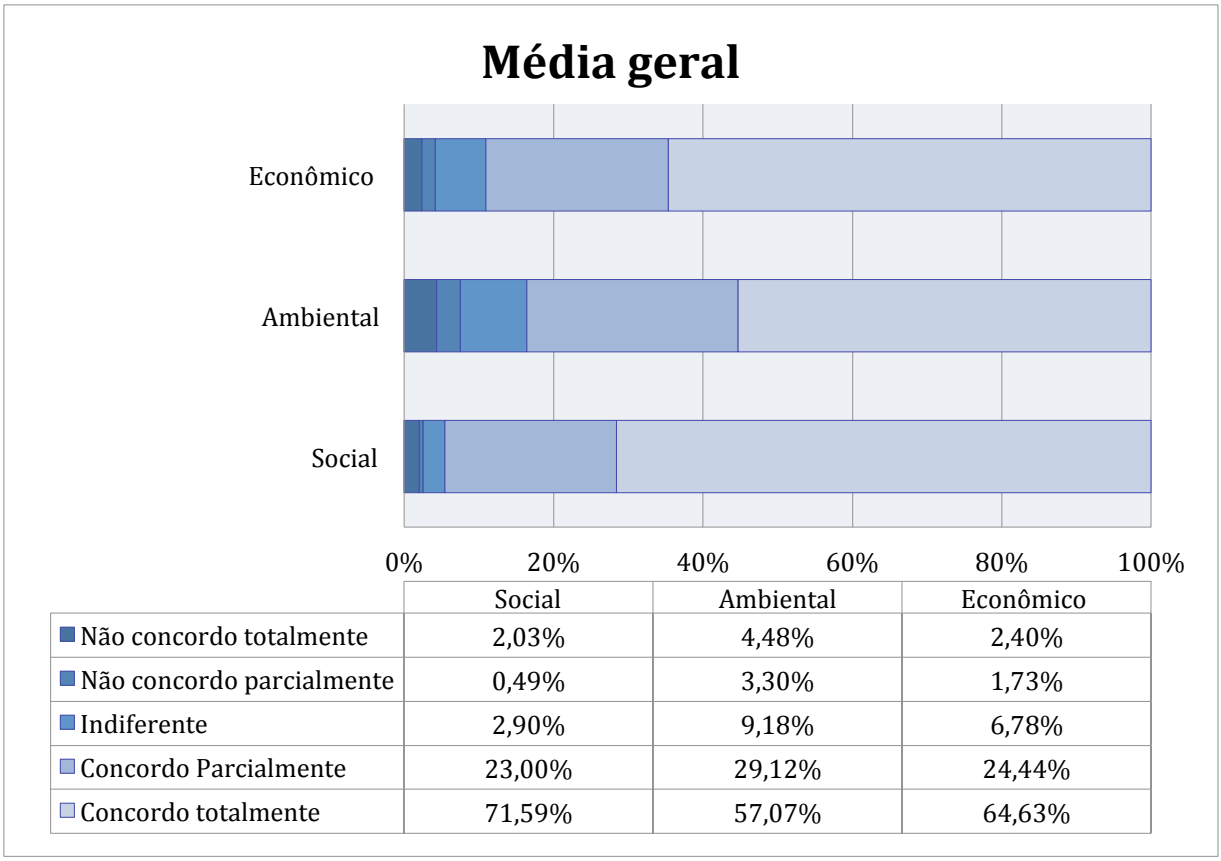


**Gráfico 7 – Média geral dos entrevistados por aspecto analisado.**

### 4.3.5 CONSIDERAÇÕES FINAIS

Percebe-se que o nível de concordância médio da contribuição da tecnologia da informação em saúde para o desenvolvimento social, econômico e ambiental (89,93%) é muito maior que o nível de não concordância (4,81%) a partir das afirmações apresentadas aos entrevistados. Isso mostra que os entrevistados conseguem perceber que estes aspectos estão presentes na tecnologia utilizada no ambulatório e que elas podem ajudar a promover o desenvolvimento sustentável.

# 5 CONCLUSÕES

## 5.1 CONSIDERAÇÕES FINAIS

Este trabalhou investigou de que forma a tecnologia da informação em saúde pode contribuir para a promoção do desenvolvimento sustentável local. Para isso, utilizou-se como estudo o Ambulatório Médico de Especialidades da cidade de Franca-SP, através de seus colaboradores: grupo da administração, enfermeiros, grupo de apoio e médicos, que responderam a três conjuntos de questionários fechados por meio da Internet.

Com a aplicação do questionário, procurou-se verificar a percepção dos funcionários do AME com relação ao desenvolvimento social, ambiental e econômico promovido pelo uso de recursos de tecnologia da informação em saúde, como PACS, RFID, código de barras, e sistemas S-RES, este último representado pelo TASY, por parte dos colaboradores em seu dia-a-dia de trabalho.

Pode-se perceber que o nível de concordância médio dos aspectos, sociais, econômicos e ambientais (89,93%) é muito maior que o nível de não concordância com as afirmações apresentadas aos entrevistados (4,81%). Isso mostra que os entrevistados conseguem perceber que estes aspectos estão presentes na tecnologia utilizada no ambulatório e que elas podem ajudar a promover o desenvolvimento sustentável.

Alguns níveis altos de indiferenças das afirmações relacionadas ao desenvolvimento ambiental, aliado ao baixo nível de concordância dos entrevistados em relação a esse mesmo aspecto do desenvolvimento, pode apontar que a percepção dos funcionários não é muito aguçada para este aspecto. Entende-se que a vida profissional dos entrevistados tem suas atenções voltadas para o lado social e econômico, e que eventualmente talvez um treinamento mais focado em questões ambientais na área da saúde poderia ajudar esses profissionais a perceber melhor os impactos ambientais causados pelos processos que eles fazem parte.

A grande contribuição deste trabalho para a área multidisciplinar de desenvolvimento regional está relacionada aos resultados apresentados no estudo desenvolvimento no AME de Franca. Os colaboradores do ambulatório demonstraram perceber que de fato os recursos tecnológicos de informação em saúde apoiam e promovem os desenvolvimentos sociais, ambientais e econômicos do local onde atuam.

Outra contribuição foi documentar a implementação da tecnologia de informação em saúde em uma instituição de saúde como o AME de Franca-SP, e como essa implementação é percebida pelos colaboradores locais.

## 5.2 LIMITAÇÕES DA PESQUISA

Como limitação da pesquisa pode se considerar um baixo número de respostas nos questionários, que ficou bastante próximo do limite mínimo de respondentes. Por ser uma pesquisa realizada no ambiente de trabalho, muitos dos possíveis entrevistados não responderam a pesquisa, pois, entenderam que ela poderia tomar tempo de sua jornada laboral.

Outro fator limitante foi a ausência dos pacientes que não participaram da pesquisa. Eventualmente, caso o AME venha a oferecer consulta de resultados clínicos por meio de software, os pacientes poderão participar de futuras pesquisas como esta.

## 5.3 TRABALHOS FUTUROS

Como trabalho futuro, pode se estudar a possibilidade de aplicar um estudo semelhante a este em outros Ambulatórios Médicos de Especialidades do Estado de São Paulo, bem como a extensão desse estudo para hospitais e demais unidades de saúde do Governo Estadual e Federal. Com isso, pode-se detectar se

os padrões encontrados no AME de Franca se repetem em outras instituições de saúde.

Outro trabalho futuro está relacionado à realização do estudo com ferramentas qualitativas. Assim, pode-se entrevistar alguns colaboradores, como o presidente do AME, os responsáveis e coordenadores de área. As pesquisas quantitativas são guiadas por uma ou mais questões de pesquisa, estas são diferentes hipóteses que estão baseadas na teoria existente, e quando testadas podem ser rejeitadas ou aceitas. Já as pesquisas qualitativas, as questões são abertas o que possibilita a descoberta de novos aspectos, que podem não estar presentes nas hipóteses originais, o que pode mudar a forma com que o pesquisador compreende aquele fato ou fenômeno. Assim, com estas questões também é possível identificar características individuais dos entrevistados e também conseguir capturar aspectos hipotéticos não levantados no princípio da pesquisa.

# REFERÊNCIAS


ABNT. NBR ISO/IEC 27002. São Paulo, 2005.

AME: ambulatório médico de especialidades: Processos operacionais e administrativos bem geridos e o suporte do sistema Philips Tasy garantem a sustentabilidade financeira do AME. Healthcare it. Blumenau, n. 3, p.30-31. 01 feb. 2013. Disponível em: <http://goo.gl/G4Rvl>. Acesso em: 05 fev. 2013.

AMORIM, Fábio Ferreira et al. Avaliação de Tecnologias em Saúde: Contexto Histórico e Perspectivas. Comitê Ciências Saúde, Brasília, v. 04, n. 21, p.343-348, 21 nov. 2011. Disponível em: < http://goo.gl/qEtUj >. Acesso em: 21 out. 2012.

AMORIM, Wilson Aparecido Costa de. Conhecimento e aprendizagem: uma breve revisão dos clássicos aos neo-shumpeterianos. Disponível em: <ftp://goo.gl/pMeZc>. Acesso em: 22 fev. 2011.

APPARI, Ajit et al. Medication administration quality and health information technology: a national study of US hospitals. J Am Med Inform Assoc, Hanover, n. 19, p.360-367, 28 out. 2011. Disponível em: <http://goo.gl/yp07y>. Acesso em: 22 out. 2012.

ASPDEN, Philip. et al. Patient safety: Achieving a New Standard for Care. Washington D. C: The National Academies Press, 2004.

AZEVEDO, Ana Cecília Pedrosa de et al. Estudo comparativo das técnicas radiográficas e doses entre o Brasil e a Austrália. Radiol Bras [online]. 2005, vol.38, n.5, pp. 343-346. ISSN 0100-3984.

BARATA, Luiz Roberto Barradas et al. Ambulatórios Médicos de Especialidades (AME) no Estado de São Paulo. Ras, São Paulo, v. 12, n. 48, p.125-130, 14 set. 2010. Disponível em: <http://goo.gl/ey3Zg>. Acesso em: 09 out. 2012.

BARROS, Fernando Passos Cupertino de. Para entender a gestão do SUS. Conselho Nacional de Secretários de Saúde. - Brasília: CONASS, 2003. Disponível em: <http://goo.gl/Eupf0>. Acesso em: 23 fev. 2011.

BASTOS, Celso Ribeiro. Curso de direito administrativo. São Paulo: Saraiva, 1994.

BACKER, A.i. De; MORTELÉ, K.j.; KEULENAER, B.I. De. PICTURE ARCHIVING AND COMMUNICATION SYSTEM: PART ONE FILMLESS RADIOLOGY AND DISTANCE RADIOLOGY. Belgian Journal Of Radiology, Bruxelas, n. 87, p.234-241, 2004. Disponível em: <http://goo.gl/YTzJ3>. Acesso em: 09 out. 2012.

BENKO, Georges. Economia, espaço e globalização na aurora do século XXI. São Paulo: Hucitec, 1999.

BRASIL, Ministério da Saúde. Portal da Saúde: Apresentação do SUS. Disponível em: http://goo.gl/NvPTV. Acesso em: 17 mai. de 2012.

_____, MACHADO, R.; LOUREIRO, A.; LUZ, R.; MURICY, K. Danação da norma: medicina social e constituição da psiquiatria no Brasil. Rio de Janeiro: Graal, 1978.

_____, BERTOLLI FILHO, C. História da saúde pública no Brasil. São Paulo: Ática, 2004.

_____, Conselho Nacional de Secretários de Saúde. Sistema Único de Saúde/Conselho Nacional de Secretários de Saúde. – Brasília: CONASS, 2011.

_____, Ministério da Saúde. Cadastro Nacional de Estabelecimentos de Saúde. 2006. Disponível em: <http://goo.gl/vQ6c6>. Acesso em: 01 de mai. de 2012.

_____, Ministério da Saúde. Cartilha: Entendendo o SUS. Disponível em: <http://goo.gl/kbE21>. Acesso em: 02 de set. de 2012.

_____, Ministério da Saúde. Secretaria Executiva. Departamento de Informática do SUS. DATASUS Trajetória 1991-2002 / Ministério da Saúde, Secretaria Executiva, Departamento de Informática do SUS. – Brasília: Ministério da Saúde, 2002.

_____, Lei federal nº 8.080, de 19 de setembro de 1990. Disponível em: <http://goo.gl/D1pFI>. Acesso em: 01. set. 2012.

CERVO, A.L.; BERVIAN, P.A. Metodologia Científica. 5a ed. São Paulo: Prentice Hall, 2002.

CHAUDHRY, Basit. et al. Systematic review: Impact of Health Information Technology on Quality, Efficiency, and Costs of Medical Care. 2006. Disponível em: <http://goo.gl/ID0of>. Acesso em: 16 out. 2012.

COHN, Amélia. Saúde e desenvolvimento social. Saude soc. [online]. 2009, vol.18, suppl.2, pp. 4

CONASS. Cartão Nacional da Saúde – Cartão SUS – Nota Técnica de maio de 2009. Disponível em: <http://goo.gl/V8SY7>. Acesso em: 23. fev. 2011.

CONCEITO de capital social. , 2012. Disponível em: <http://goo.gl/jPJFN>. Acesso em: 09 dez. 2012.

COSTA, Humberto. Gestão Financeira do Sistema Único de Saúde: Manual Básico Série A. Normas e Manuais Técnicos 3ª ed. revista e ampliada Brasília – DF 2003 Disponível em: <http://goo.gl/P294b>. Acesso em: 23. Fev. 2011.

Desenvolvimento Sustentável, disponível em: <http://goo.gl/b5QIx>. Acesso em: 07 dez. 2012.

DI PIETRO, Maria Sylvia Zanella. Direito administrativo. 14. Ed. São Paulo: Atlas, 2002.

DICK, Richard S. et al. The computer-based patient record: An Essential Technology for Health Care, Revised Edition. Washington, D.c: National Academy Press, 1997

DINIZ, Maria Helena. Dicionário jurídico. São Paulo: Saraiva, 1998.

DUÓ, Thaia. Como lidar com os dados dos pacientes na era digital?. 2012. Disponível em: <http://goo.gl/VVqHJ>. Acesso em: 24 out. 2012.

DUPAS, Gilberto. O mito do progresso ou o progresso como ideologia. 2. ed. São Paulo: Unesp, 2006.

DRS VIII - franca. , 2013. Disponível em: <http://goo.gl/j5NRd>. Acesso em: 30 jan. 2013.

ECOLOGICAL footprinting. , 2012. Disponível em: <http://goo.gl/t8GBu>. Acesso em: 29 nov. 2012.

ENSAIOS de genotoxicidade. , 2012. Disponível em: <http://goo.gl/CVHwt>. Acesso em: 09 dez. 2012.

FARIA,Edimur Ferreira de. Curso de direito administrativo positivo. 4. Ed. Belo Horizonte: Del Rey, 2001.

FLYNN,R. R. An introduction to information science. Boca Raton: CRC Press, 1987.

FRANCA, Relatório de Gestão da Secretaria de Saúde de Franca, 2010. Disponível em: <http://goo.gl/6gS38>. Acesso em: 28 mai. 2012.

FURTADO, Celso. Desenvolvimento e subdesenvolvimento. Rio de Janeiro: Fundo de Cultura, 1961.

FUKUDA, Nilton. Tão longe, tão perto: A emissão de laudos a distância é a área da telemedicina que mais avança, e São Paulo inova ao levar este tipo de serviço a rede pública de saúde. Veja, São Paulo, v. 1, n. 2136, p.116-117, 28 out. 2009. Semanal.

GODIN, Benoît. The Knoeledge Economy: Fritz Machlup construction of Synthetc Concept. Montreal-Canadá, 2008. Disponível em: <http://goo.gl/Z0v4D>. Acesso em: 22 fev. 2011.

GONÇALVES, Antonio Augusto; BARBOSA, José Geraldo Pereira; MARTINS, Carlos Henrique Fernandes. Innovation in healthcare practice: THE IMPLEMENTATION OF PACS AT THE BRAZILIAN NATIONAL CANCER INSTITUTE (INCA). 2012. Disponível em: <http://goo.gl/f3GnZ>. Acesso em: 11 nov. 2012.

GODIN, Benoît. The Knoeledge Economy: Fritz Machlup construction of Synthetc Concept. Montreal-Canadá, 2008. Disponível em: <http://goo.gl/Z0v4D>. Acesso em: 22 fev. 2011.

GREEN hospitals pilot. , 2012. Disponível em: <http://goo.gl/Ryus0>. Acesso em: 09 dez. 2012.

HANNAH KJ, Ball JM, Edwards MJA. Introdução à informática em enfermagem. 3a ed. Porto Alegre: Artmed; 2009.

HARRIS, Tom. Os raios X fazem mal. Disponível em: <http://goo.gl/3b1Tx>. Acesso em: 20 jan. 2013.

HOW HEALTHCARE impacts the environment. , 2012. Disponível em: <http://goo.gl/8BpCa>. Acesso em: 09 dez. 2012.

HIMSS/MCKESSON. HIMSS Patient Safety Survey. Disponível em: <http://goo.gl/rRoZG>. Acesso em: 20 jan. 2013.

JULIANI, Carmen Maria Casquel Monti and CIAMPONE, Maria Helena Trench. Organização do sistema de referência e contra-referência no contexto do Sistema Único de Saúde: a percepção de enfermeiro. Rev. esc. enferm. USP [online]. 1999, vol.33, n.4, pp. 323-333. ISSN 0080-6234.

KHOURI, Sumaia Georges El. Telemedicina: analise da sua evolução no Brasil. 2003. 227 f. Dissertação (Mestrado) - Curso de Ciências, Departamento de Faculdade de Medicina, Universidade de São Paulo, São Paulo, 2003. Cap. 6.

KIRCHNER, Bob. Implementing Barcode Medication Administration and Lessons Learned. Disponível em: <http://goo.gl/CZhHE>. Acesso em: 30 jan. 2013.

LÆRUM, Hallvard; KARLSEN, Tom H.; FAXVAAG, Arild. Effects of scanning and eliminating paper-based medical records on hospital physicians' clinical work practice. 2003. Disponível em: <http://goo.gl/vyISV>. Acesso em: 01 nov. 2012.

LAUDON, Kenneth C.; LAUDON, Jane P. Sistemas de informações gerenciais: administrando a empresa digital. 7. ed. São Paulo: Pearson Prentice Hall, 2007.

_____. Sistemas de informações gerenciais: administrando a empresa digital. 9. ed. São Paulo: Pearson Prentice Hall, 2012.

LEÃO, B. et al. Manual de certificação para sistemas de registro eletrônico em saúde (s-res). Versão 3.3. , 2009. Disponível em: <http://goo.gl/Vt2HH>. Acesso em: 12 out. 2012.

LEMBARI, Lúcia C.; QUADROS, Ruy. Recursos humanos nas economias baseadas no conhecimento. Revista Inteligência Empresarial. n. 12. Jul. 2002. Disponível em: <http://goo.gl/CBt0x>. Acesso em: 22 fev. 2011.

LONGITUDINAL study definition., 2012. Disponível em: <http://goo.gl/lddSM>. Acesso em: 18 dez. 2012.

MACHLUP, FRITZ. The Production and Distribution of Knowledge in the United States: Princeton: NJ.Princeton University Press. 1962

MARIN, Heimar de Fátima. Sistemas de informação em saúde: considerações gerais. Journal Of Health Informatics, São Paulo, p. 20-24. 23 mar. 2010. Disponível em: <http://goo.gl/a5XMt>. Acesso em: 02 out. 2012.

MARTINELLI, Dante Pinheiro; JOYAL, André. Desenvolvimento local e o papel das pequenas e médias empresas. São Paulo: Manole, 2004.

MASSAD, Eduardo et al. O prontuário eletrônico do paciente na assistência, informação e conhecimento médico. São Paulo: UNIFESP/H. F. Marin, 2003.

MAY, Peter H; LUSTOSA, Maria Cecília; VINHA, Valéria da. Economia do meio ambiente: teoria e prática. Rio de Janeiro: Elsevier, 2003.

MEIRELLES, Hely Lopes. Direito administrativo brasileiro. 16. Ed. São Paulo: RT, 1989.

MARCONI, M. D. A.; LAKATOS, E. M. Técnicas de pesquisa: planejamento e execução de pesquisas, amostragens e técnicas de pesquisas, elaboração, análise e interpretação de dados. 3.ed. São Paulo: Atlas, 1996.

MARX, Karl. O Capital, Livro I, volume I. São Paulo: Nova Cultural, 1988.

MARSHALL, Alfred. Principles of Economics. Amherst, New York, 1ª edição, 1997

Miller & Thomas, 2004. Report to the congress: New Approaches in Medicare. 2004. Disponível em: <http://goo.gl/PBnJF>. Acesso em: 15 out. 2012.

MCSLEEPY meets DaVinci: McGill University Health Centre specialists conduct first-ever all-robotic surgery and anesthesia. Disponível em: <http://goo.gl/9fDwr>. Acesso em: 03 fev. 2013.

MORAES, Carla. Pacs no Brasil. 2012. Disponível em: <http://goo.gl/n5DoD>. Acesso em: 11 nov. 2012.

O'MALLEY, Ann S.. Tapping the unmet potential of health information technology. The New England Journal of Medicine, Vol.? Ed. ? 2011. Disponível em: <http://goo.gl/eSwLs>. Acesso em: 31 out. 2012.

ONU E o meio ambiente. , 2012. Disponível em: <http://goo.gl/Amxva>. Acesso em: 07 dez. 2012.

PAIVA, Vanilda. Sobre o conceito de "capital humano". Cad. Pesqui., São Paulo, n. 113, July 2001 . Disponível em: <http://goo.gl/lZMyh>. Acesso em: 09 dez. 2012.

PAPADIOUK, Silvio; Younes, Stephan Duailibi. A importância da gestão do conhecimento para inovação tecnológica empresarial. Disponível em: <http://goo.gl/OXUSY>. Acesso em: 22. fev. 2011.

PINOCHET, Luis Hernan Contreras. Tendências de Tecnologia de Informação na Gestão da Saúde. Disponível em: <http://goo.gl/O0xNc>. Acesso em: 01 jan. 2013.

RIGBY, Michael. et al. Social care informatics as an essential part of holistic health care: a call for action. , 2011. Disponível em: <http://goo.gl/7Mis0>. Acesso em: 01 nov. 2012.

RIGHI, L. B; PASCHE, D. F.; AKERMAN, M. Saúde e desenvolvimento: interconexões, re- orientação dos serviços de saúde e desenvolvimento regional. Santo Andre, 2006. Disponível em <http://goo.gl/snMa6>. Acesso em 9 out. 2010.

RUSSELL, Lewis F. Implementation guide for the use of bar code technology in healthcare. Chicago: Healthcare Information And Management Systems Society, 2003.

SANTOS, Edigar. A era dos dados. Disponível em: <http://goo.gl/HPeIL>. Acesso em: 22. fev. 2011.

SANTOS, Sergio Henrique. O SUS é o maior sistema do mundo. Precisa ser o melhor. Diário de Natal, Edição de domingo, 26 de fevereiro de 2012. Disponível em: <http://goo.gl/WM33K>. Acesso em: 22 mai. 2012.

SÃO PAULO, Portal do Governo do Estado de São Paulo. Alkmin Inalgura AME de Franca. Disponível em: http://goo.gl/jU89V, Acessado em 24 de ago. 2012.
SÃO PAULO. Resolução SS-39/2008. Disponível em: http://goo.gl/4Srhw. Acesso em: 01 set. 2012.

SÊMOLA, Marcos. Gestão da Segurança da Informação: uma visão executiva. Editora Campus Elsevier, 2003.

SENGE, Peter M. A quinta disciplina: arte e prática da organização que aprende. 24. Ed. Rio de Janeiro: BestSeller, 2008.

SHORE, B. Introduction to computer information systems. Toronto: Harcourt Canada, 1988.

SMITH, Adam. A Riqueza das Nações. Martins Fontes, 1a ed. 2003.

Sistemas de apoio à decisão clínica e ao doente: uma oportunidade para os farmacêuticos hospitalares. 2008. Disponível em: <http://goo.gl/TlxYU>. Acesso em: 11 nov. 2012.

SOUZA, Cylene.. Por que a adoção do prontuário eletrônico ainda é baixa no Brasil? 2012. Disponível em: <http://goo.gl/M3dKy>. Acesso em: 31 out. 2012.

TAVARES, Paulino Varela; KRETZER, Jucélio; MEDEIROS, Natalino. Economia Neoschumpeteriana: expoentes evolucionários e desafios endógenos da indústria brasileira. Disponível em: <http://goo.gl/aPsnJ>. Acesso em: 22 fev. 2011.

THE BENEFITS OF HEALTH INFORMATION TECHNOLOGY: A Review Of The Recent Literature Shows Predominantly Positive Results. [s. L.]: Health Affairs, v. 30, n. 3, 01 mar. 2011. Disponível em: <http://goo.gl/jzi6p>. Acesso em: 05 jan. 2013.

TURBAN, E. et al. Information technology for management: transforming organizations in the digital economy. Hoboken: John Wiley & Sons, 2007.

UNEP. Declaração da conferência da onu sobre o meio ambiente . Estocolmo, 1972. Disponível em: <http://goo.gl/zBr19>. Acesso em: 06 dez. 2012.

VASCONCELOS, Marco Antonio; GARCIA, Manuel Enriquez. Fundamentos de economia. São Paulo: Saraiva, 1998.

WAEGEMANN CP. Status Report 2002: Eletronic Health Records. Medical Record Institute. 2002. Disponível em: <http://goo.gl/vJzMN>. Acesso em: 12 out. 2012.

WEN, Chao Lung. Telemedicina e Telessaúde: Um panorama no Brasil. Disponível em: <http://goo.gl/qpGkn>. Acesso em: 03 fev. 2013.

WHAT is rfid?. Rfid Journal, 2012. Disponível em: <http://goo.gl/71bu8>. Acesso em: 22 out. 2012.

WHAT is Telemedicine? Disponível em: <http://goo.gl/oG1qV>. Acesso em: 03 fev. 2013.

WASTE from health-care activities. , 2011. Disponível em: <http://goo.gl/IbQS9>. Acesso em: 01 nov. 2012.

WIDEMAN, Mary V.; WHITTLER, Michael E.; ANDERSON, Timothy M.. Barcode Medication Administration: Lessons Learned from an Intensive Care Unit Implementation. Disponível em: <http://goo.gl/SQMg9>. Acesso em: 30 jan. 2013.

WHO,2012 Health impacts of health-care waste. Disponível em: <http://goo.gl/K9AZ7>. Acesso em: 03 dez. 2012.

WHO, 2003. Adherence to long-term therapies: evidence for action. Geneva: World Health Organization.

WORKENEH, Biruh; MIRELES, Matthew. Implementation of the MediSend Program: a multidisciplinary medical surplus recovery initiative at an academic health science center. Disponível em: <http://goo.gl/bhViC>. Acesso em: 30 jan. 2013.

World Commission on Environment and Development (1987). Our Common Future. Oxford: Oxford University Press. p. 27. ISBN 019282080X.

WWF. O que é desenvolvimento sustentável?., 2012. Disponível em: <http://goo.gl/zH6Lh>. Acesso em: 06 dez. 2012.

# ANEXOS

## FIGURA 1 – PRIMEIRA PÁGINA DO QUESTIONÁRIO

### 1. Identificação do entrevistado

**Sobre a pesquisa:**

Este pesquisa aborda questões relacionadas ao uso da Tecnologia da Informação em ambientes de cuidado à saúde. As respostas desse questionário fazem parte de uma dissertação de mestrado intitulada: **"A tecnologia da informação como fator de promoção do desenvolvimento regional: um estudo no Ambulatório Médico de Especialidades de Franca-SP"**.

**1. Sexo:**

◯ Feminino ◯ Masculino

**2. Idade: Escolha a faixa etária que você pertence:**

◯ 15-25 ◯ 25-35 ◯ 35-45 ◯ 45-55 ◯ 55-65 ◯ 65-75 ◯ 75-85 ◯ 85-95

**3. Tipo de profissional:**

◯ Administrativo ◯ Médico ◯ Enfermagem e Apoio

**INFORMAÇÕES ADICIONAIS: Q3 - Tipo de profissional:**

**- Médico:** Profissionais Médicos que trabalham no AME (Ambulatório Médico de Especialidades).
**- Enfermagem e serviços de apoio:** assistentes sociais, enfermeiras, técnico de enfermagem, técnicos radiologistas, farmacêuticos, nutricionistas, psicólogos.
**- Administrativo:** Administradores, supervisores, assistentes administrativos, acolhedoras, recepcionistas, faturistas e demais profissionais não enquadrados nas categorias anteriores.

**4. Endereço de e-mail:**

**INFORMAÇÕES ADICIONAIS: Q4 - Endereço de e-mail:**
Informar ou não o endereço de e-mail é uma opção do entrevistado. Se deseja receber o resultado dessa pesquisa por e-mail, por favor, preencha o campo acima. Caso contrário, simplesmente prossiga com a pesquisa.

**FIGURA 2 – SEGUNDA PÁGINA DO QUESTIONÁRIO**

## 2. Questionário específico - Médicos

**1. Classifique as informações abaixo de acordo com os critérios de concordância.**

| | Não concordo totalmente | Não concordo parcialmente | Indiferente | Concordo parcialmente | Concordo totalmente |
|---|---|---|---|---|---|
| Visualizar os resultados dos exames na tela do computador contribui com a produtividade do ambulatório | ○ | ○ | ○ | ○ | ○ |
| Poder consultar o histórico do paciente na tela do computador contribui, de alguma forma, com o tratamento do paciente | ○ | ○ | ○ | ○ | ○ |
| Poder usar textos pré definidos para laudos e receitas contribui com a produtividade do ambulatório | ○ | ○ | ○ | ○ | ○ |
| Em geral os recursos computacionais ajudam na organização e na produtividade do ambulatório | ○ | ○ | ○ | ○ | ○ |
| Utilizo com freqüência a visualização de imagens médicas digitalizadas, prefiro consultá-las assim ao modo convencional (filme) | ○ | ○ | ○ | ○ | ○ |
| Com boa documentação, por meio das anotações feitas no prontuário posso ajudar outros colegas médicos e profissionais de apoio a conduzir de melhor o tratamento | ○ | ○ | ○ | ○ | ○ |
| Acredito que uma melhor gestão de descarte de resíduos aliada a uma política de eliminação de papéis e filmes radiológicos podem contribuir com o meio ambiente. | ○ | ○ | ○ | ○ | ○ |

**FIGURA 3 – TERCEIRA PÁGINA DO QUESTIONÁRIO**

## 3. Questionário específico - Grupo administrativo

**1. Quanto tempo da sua jornada de trabalho você utiliza trabalhando com o Tasy ou processando alguma informação advinda desse sistema de gestão?**

**2. Utiliza outro sistema suplementar? Selecione todos que você faz uso.**

- ☐ Sistemas relacionados ao processo de agendamento
- ☐ Sistemas relacionados ao processo de faturamento
- ☐ Pacote Office (Word, Excel, Power Point)
- ☐ Internet e-mail e ferramentas de comunicação

**3. Sobre os processos informatizados do AME**

| | Não concordo totalmente | Não concordo parcialmente | indiferente | Concordo parcialmente | Concordo totalmente |
|---|---|---|---|---|---|
| Contribuem para o efetivo controle financeiro do ambulatório. | ○ | ○ | ○ | ○ | ○ |
| Contribuem com o controle dos processos e fluxos do ambulatório. | ○ | ○ | ○ | ○ | ○ |
| Contribui de alguma forma para o tratamento do paciente. | ○ | ○ | ○ | ○ | ○ |
| Contribui de alguma forma para a diminuição de papeis e filmes usados no ambulatório. | ○ | ○ | ○ | ○ | ○ |

**FIGURA 4 – QUARTA PÁGINA DO QUESTIONÁRIO**

**4. Questionário específico - Enfermagem e Profissionais de Apoio**

**1. A qual categoria de profissionais você pertence?**

- ◯ Assistentes sociais
- ◯ Enfermagem
- ◯ Farmacêuticos
- ◯ Nutricionistas
- ◯ Psicólogos
- ◯ Radiologistas

**FIGURA 5 – QUINTA PÁGINA DO QUESTIONÁRIO**

## 5. Questionário específico - Assistente Social

**1. Sobre o atendimento do assistente social, classifique as informações abaixo:**

| | Não concordo totalmente | Não concordo parcialmente | Indiferente | Concordo parcialmente | Concordo totalmente |
|---|---|---|---|---|---|
| O acesso ao parecer social feito durante a primeira consulta contribui para o acompanhamento do paciente nos retornos ao ambulatório | ○ | ○ | ○ | ○ | ○ |
| As informações imputadas no prontuário por outros profissionais ajudam o assistente social no desempenho de seu trabalho | ○ | ○ | ○ | ○ | ○ |
| O tratamento oferecido pelo AME, influencia na vida do paciente e de seus familiares, promovendo de alguma forma o desenvolvimento social | ○ | ○ | ○ | ○ | ○ |

**FIGURA 6 – SEXTA PÁGINA DO QUESTIONÁRIO**

## 6. Questionário específico - Enfermagem

**1. Sobre a consulta da enfermagem, classifique as informações abaixo:**

| | Não concordo totalmente | Não concordo parcialmente | Indiferente | Concordo parcialmente | Concordo totalmente |
|---|---|---|---|---|---|
| A entrevista de enfermagem auxilia no diagnóstico médico | ○ | ○ | ○ | ○ | ○ |
| Aferir temperatura, pressão arterial, peso e altura auxilia o diagnóstico médico | ○ | ○ | ○ | ○ | ○ |
| As informações coletadas na consulta de enfermagem auxiliam não só os médicos, mas também os demais profissionais, como nutricionistas, psicólogos e assistentes sociais | ○ | ○ | ○ | ○ | ○ |
| O papel acolhedor da enfermagem é um diferencial no tratamento do ambulatório | ○ | ○ | ○ | ○ | ○ |
| A enfermagem auxilia na orientação da conduta do paciente de forma que ele esteja informado e possa dar continuidade ao seu tratamento de maneira satisfatória, mesmo longe do ambulatório | ○ | ○ | ○ | ○ | ○ |

**FIGURA 7 – SÉTIMA PÁGINA DO QUESTIONÁRIO**

**2. Sobre a prescrição de enfermagem, classifique as respostas de acordo com sua concordância.**

| | Não concordo totalmente | Não concordo parcialmente | Indiferente | Concordo parcialmente | Concordo totalmente |
|---|---|---|---|---|---|
| Todos os materiais e medicamentos utilizados para o cuidado do paciente são requisitados via sistema e lançados em sua conta-paciente. | ○ | ○ | ○ | ○ | ○ |
| Existe um pequeno estoque local, os materiais e medicamentos são retirados desse estoque e quando necessário pedimos o resuprimento. | ○ | ○ | ○ | ○ | ○ |
| Por vezes um por vezes outro, nem todos os materiais e medicamentos são requisitados via sistema e nem todos estão disponíveis em um estoque local. | ○ | ○ | ○ | ○ | ○ |
| O estoque local é composto em sua totalidade de materiais que não podem ser unitarizados/fracionados, como rolos de algodão, colírio em gotas, pomadas e outros. | ○ | ○ | ○ | ○ | ○ |

**FIGURA 8 – OITAVA PÁGINA DO QUESTIONÁRIO**

## 7. Questionário específico - Radiologista

**1. Sobre o processo digital de aquisição de imagens médicas.**

| | Não concordo totalmente | Não concordo parcialmente | Indiferente | Concordo parcialmente | Concordo totalmente |
|---|---|---|---|---|---|
| Prefiro trabalhar com o processo digital ao processo convencional de aquisição de imagens médicas | ○ | ○ | ○ | ○ | ○ |
| Acredito que o paciente também é favorecido com o processo digital de maneira geral | ○ | ○ | ○ | ○ | ○ |
| Acredito que o paciente recebe uma menor quantidade de raio-x em um exame digital | ○ | ○ | ○ | ○ | ○ |
| Acredito que o processo digital diminui a necessidade de se repetir um exame | ○ | ○ | ○ | ○ | ○ |
| Acredito que o ambulatório economiza, melhorando os processos com a radiologia digital | ○ | ○ | ○ | ○ | ○ |
| Acredito que o ambulatório polui menos, uma vez que não são usados reagentes e uma grande quantidade de água na revelação dos filmes | ○ | ○ | ○ | ○ | ○ |

**FIGURA 9 – NONA PÁGINA DO QUESTIONÁRIO**

## 8. Questionário específico - Farmaceuticos

### 1. Sobre os medicamentos

| | Não concordo totalmente | Não concordo parcialmente | Indiferente | Concordo parcialmente | Concordo totalmente |
|---|---|---|---|---|---|
| Considero importante os recursos do sistema que me dão opções de rastreabilidade dos medicamentos | ○ | ○ | ○ | ○ | ○ |
| Considero importante a sistematização da dispensação dos medicamentos, para garantir que o medicamento prescrito foi dispensado para o paciente correto, garantindo a segurança do paciente | ○ | ○ | ○ | ○ | ○ |
| Entendo que o controle de lotes e de validade dos medicamentos auxilia no controle do estoque da farmácia e possíveis descartes de medicamentos com validade vencida | ○ | ○ | ○ | ○ | ○ |
| Acredito que os códigos de barras auxiliam no controle, nos aspectos de confiabilidade e velocidade das operações | ○ | ○ | ○ | ○ | ○ |

**FIGURA 10 – DÉCIMA PÁGINA DO QUESTIONÁRIO**

## 9. Questionário específico - Nutricionista

**1. Sobre a consulta e o acompanhamento de nutrição:**

| | Não concordo totalmente | Não concordo parcialmente | Indiferente | Concordo parcialmente | Concordo totalmente |
|---|---|---|---|---|---|
| Informações lançadas no sistema por outros profissionais, como enfermagem médicos e psicólogos auxiliam na rotina da nutrição | ○ | ○ | ○ | ○ | ○ |
| Informações lançadas pela equipe de nutrição, na consulta ou nas visitas de acompanhamento auxiliam na rotina da nutrição | ○ | ○ | ○ | ○ | ○ |
| Acredito que a nutrição ajuda o paciente não só no aspecto da saúde mas também pode ter um viés social | ○ | ○ | ○ | ○ | ○ |

**FIGURA 11 – DÉCIMA PRIMEIRA PÁGINA DO QUESTIONÁRIO**

## 10. Questionário específico - Psicólogo

### 1. Sobre a consulta e o acompanhamento de psicologia

| | Não concordo totalmente | Não concordo parcialmente | Indiferente | Concordo parcialmente | Concordo totalmente |
|---|---|---|---|---|---|
| As informações sobre o paciente no prontuário eletrônico, fornecidas pelos outros profissionais do ambulatório contribuem com o trabalho da psicologia | ○ | ○ | ○ | ○ | ○ |
| As informações no prontuário eletrônico fornecidas pelos profissionais de psicologia ajudam o grupo de psicologia em visitas futuras | ○ | ○ | ○ | ○ | ○ |
| Acredito que o atendimento psicológico ajuda o paciente não só no aspecto da saúde mas também pode ter um viés social | ○ | ○ | ○ | ○ | ○ |

**FIGURA 12 – DÉCIMA SEGUNDA PÁGINA DO QUESTIONÁRIO**

## 11. Questionário Geral

**1. Como você vê o processo de informatização do AME?**
**Escolha a opção que mais se aproxima de sua opinião sobre o assunto.**

- ◯ É necessário, e tenho a consciência de que novas tecnologias ainda poderão vir a agregar mais valores positivos...
- ◯ É desnecessário, por que, mesmo com um grande fluxo de informações seria possível administrar o ambulatório por meio de processos e conferencias manuais.
- ◯ É necessário, porém exagerado. Existem departamentos e situações em que o uso exagerado da tecnologia atrapalha o desempenho do profissional.
- ◯ É uma necessidade, uma vez que o volume de informações é demasiadamente grande para ser processado manualmente.

**2. Com relação aos cuidados com a saúde, deve-se levar em consideração, em primeiro lugar o paciente, entretanto para proporcionar este cuidado, existem custos sociais, ambientais e econômicos relacionados a um tratamento. Escolha o aspecto, que na sua opinião é o mais relevante.**

- ◯ Sociais
- ◯ Ambientais
- ◯ Econômicos

**FIGURA 13 – DÉCIMA TERCEIRA PÁGINA DO QUESTIONÁRIO**

### 3. O Sistema de Gestão Ambulatorial - TASY

| | Não concordo totalmente | Não concordo parcialmente | Indiferente | Concordo parcialmente | Concordo totalmente |
|---|---|---|---|---|---|
| Otimiza os processos. (ex. de forma a reduzir desperdícios de tempo com preenchimento manual de formulários e outras burocracias) | ○ | ○ | ○ | ○ | ○ |
| Mantém segura as informações do paciente, que podem ser replicadas remotamente. Dessa forma, mesmo em caso de incêndio ou outro incidente grave as informações de tratamento ainda permanecerão protegidas. | ○ | ○ | ○ | ○ | ○ |
| Contribui com o meio ambiente, uma vez que reduz o número de papéis impressos e armazenados por paciente. | ○ | ○ | ○ | ○ | ○ |
| Melhora consideravelmente a segurança do paciente por meio da sistematização e as duplas checagens implementadas pelo sistema. Evitando erros de prescrição e administração. | ○ | ○ | ○ | ○ | ○ |

### 4. O Sistema de arquivamento de imagens médicas PACS.

| | Não concordo totalmente | Não concordo parcialmente | Indiferente | Concordo parcialmente | Concordo totalmente |
|---|---|---|---|---|---|
| Contribui com o paciente, pois com exames digitalizados a incidencia de radiação no paciente é menor. | ○ | ○ | ○ | ○ | ○ |
| Contribui com aspectos ambientais por meio da eliminação do filme e dos produtos de revelação, que são agentes poluentes. | ○ | ○ | ○ | ○ | ○ |
| Contribui economicamente por meio da melhoria e otimização dos processos de laudo. | ○ | ○ | ○ | ○ | ○ |

# FIGURA 14 – DÉCIMA QUARTA PÁGINA DO QUESTIONÁRIO

**5. Quanto ao uso de etiquetas e os leitores de código de barras.**

| | Não concordo totalmente | Não concordo parcialmente | Indiferente | Concordo parcialmente | Concordo totalmente |
|---|---|---|---|---|---|
| Contribui com o controle das amostras enviadas aos laboratórios de análises clínicas e lançamento automatizado dos resultados de exame no sistema de gestão ambulatorial. (por meio de interface eletrônica) | ○ | ○ | ○ | ○ | ○ |
| Contribui com o controle efetivo de estoque de materiais e medicamentos. | ○ | ○ | ○ | ○ | ○ |
| Contribui com o controle dos lotes de medicamentos, validade e rastreabilidade. | ○ | ○ | ○ | ○ | ○ |
| Contribui com o controle da administração do medicamento. (profissional que prescreveu, profissional que executou, data, hora, lote, etc) | ○ | ○ | ○ | ○ | ○ |

## FIGURA 15 – DÉCIMA QUINTA PÁGINA DO QUESTIONÁRIO

**12. Agradecimentos**

# Agradeço sua participação!

O autor agradece sinceramente a sua colaboração, sem ela não seria possível concluir sobre as percepções dos colaboradores do AME sobre o uso da tecnologia e sua influência nos aspectos econômicos, sociais e ambientais do desenvolvimento regional e local. Como forma de agradecimento o autor tornará disponível para todos os participantes da entrevista os resultados obtidos na pesquisa.

### A TECNOLOGIA DA INFORMAÇÃO COMO FATOR DE PROMOÇÃO DO DESENVOLVIMENTO REGIONAL: UM ESTUDO NO AMBULATÓRIO MÉDICO DE ESPECIALIDADES DE FRANCA-SP

### RESUMO

Este trabalho de pesquisa tem por objetivo geral a análise das contribuições econômicas e sociais, para o desenvolvimento local e regional, do Ambulatório Médico de Especialidades - AME, ligado ao Sistema Único de Saúde do Estado de São Paulo, recentemente implantado no município de Franca/SP. O município de Franca/SP é sede da Região Administrativa Estadual que abriga a Divisão Regional de Saúde – DRS VIII, composta por 22 municípios. O AME tem um papel fundamental para estes municípios, uma vez que supre as necessidades de atendimento e diagnósticos especializados de forma precisa e com eficiência. Neste ponto o uso de tecnologias da informação e comunicação se torna um grande aliado. A pesquisa tem como objetivo específico analisar o processo de informatização do AME, suas contribuições para a eficácia dos procedimentos e eficiência dos resultados dos serviços públicos prestados aos pacientes do Serviço Único de Saúde, em nível local e regional.

**Palavras-chave:** Tecnologia da Informação; Serviço Público; Saúde; Desenvolvimento local; Desenvolvimento Regional.

As informações coletadas nesta pesquisa, bem como a versão final da dissertação estarão disponíveis a partir de maio de 2013 no seguinte endereço: http://goo.gl/uLVGi