Uni-FACEF CENTRO UNIVERSITÁRIO MUNICIPAL DE FRANCA

PAULO SILVA SANTOS

AVALIAÇÃO DA QUALIDADE DE VIDA DE PACIENTES EM TERAPIA RENAL SUBSTITUTIVA: impactos no desenvolvimento

FRANCA
2020

PAULO SILVA SANTOS

AVALIAÇÃO DA QUALIDADE DE VIDA DE PACIENTES EM TERAPIA RENAL SUBSTITUTIVA: impactos no desenvolvimento

Dissertação apresentada ao Programa de Pós-graduação em Desenvolvimento Regional – Mestrado Interdisciplinar, do Centro Universitário Municipal de Franca – Uni- FACEF, para obtenção do título de Mestre.

Linha de Pesquisa: Dinâmicas Territoriais e Desenvolvimento Regional

Orientador: Prof. Dr. Daniel Facciolo Pires

FRANCA
2020

Santos, Paulo Silva
S237a Avaliação da qualidade de vida em pacientes em terapia renal substitutiva: impactos no desenvolvimento. / Paulo Silva Santos. – Franca: Uni-Facef, 2020.
150p. ; il.

Orientador: Prof. Dr. Daniel Facciolo Pires
Dissertação de Mestrado – Uni-Facef
Programa de Mestrado em Desenvolvimento Regional

1.Desenvolvimento regional. 2.Qualidade de vida. 3.Doença renal. 4.Hemodialise. I.T.

CDD 616.07

PAULO SILVA SANTOS

AVALIAÇÃO DA QUALIDADE DE VIDA DE PACIENTES EM TERAPIA RENAL SUBSTITUTIVA: impactos no desenvolvimento

Dissertação apresentada ao Programa de Pós-graduação em Desenvolvimento Regional – Mestrado Interdisciplinar, do Centro Universitário Municipal de Franca – Uni- FACEF, para obtenção do título de mestre.

Linha de Pesquisa: Dinâmicas Territoriais e Desenvolvimento Regional

Orientador: Prof. Dr. Daniel Facciolo Pires

Franca, 29 de maio de 2020.

Orientador (o):
Nome: Prof. Dr. Daniel Facciolo Pires
Instituição: Uni-FACEF Centro Universitário Municipal de Franca

Examinador (a):
Nome: Profa. Dra. Daniela de Figueiredo Ribeiro
Instituição: Uni-FACEF Centro Universitário Municipal de Franca

Examinador (o):
Nome: Prof. Dr. Sinésio Grace Duarte
Instituição: UNIFRAN

À minha esposa e companheira de todas as horas Ana Beatriz Gonzales Bittar Santos, a qual me auxiliou a construir meu projeto de vida “Clínica Nefrológica de Franca”, apoiando minhas escolhas, vivenciando cada etapa desta nova conquista. Aos meus filhos Nathália, Edson, Ana Helena, Manuela e Valentina que me inspiram e me incentivam a prosseguir com meus sonhos e projetos.

AGRADECIMENTOS

A trajetória da pós-graduação nem sempre é fácil, pois temos que fazer escolhas e, muitas vezes, ajustar nossa vida a este novo desafio. E neste processo de construção do saber e de educação continuada que surgem novas amizades de pessoas que nos apoiaram nesta jornada e que tornaram esta dissertação possível e, portanto, agradeço a todos que de alguma forma contribuíram para realização e conclusão desta dissertação;

- Ao meu orientador Prof. Dr. Daniel Facciolo Pires, pela sua competência, amizade, disponibilidade, atenção e paciência em minha orientação desta dissertação e na análise estatística dos dados, contribuindo para o meu crescimento e desenvolvimento pessoal e profissional;

- Aos professores Dra. Daniela de Figueiredo Ribeiro e Dr. Sinésio Grace pela ajuda, considerações e importantes contribuições no Exame de Qualificação;

- A todos professores do Programa de Pós-graduação em Desenvolvimento Regional – Mestrado Interdisciplinar, do Centro Universitário Municipal de Franca – Uni-FACEF que colaboraram para minha formação acadêmica e profissional;

- A Kamila Jardini Pedrosa, gestora e enfermeira da Clínica Nefrológica de Franca, que me auxiliou na execução de várias etapas deste projeto;

- Aos pacientes da Clínica Nefrológica de Franca que gentilmente participaram deste trabalho, pela cooperação e por compartilharem comigo parte de sua vida. Obrigado pelas lições de resiliência, coragem, humildade, perseverança e amor.

O que vale não é o quanto se vive; mas como se vive.

Martin Luther King

RESUMO

Com o aumento da longevidade populacional várias doenças crônico-degenerativas têm tido sua incidência aumentada, inclusive a doença renal crônica (DRC), representando importante problema de saúde pública. O acesso à saúde de qualidade possui papel estratégico e propulsor no fenômeno do desenvolvimento, envolvendo diferentes interesses sociais, econômicos e políticos. A qualidade de vida (QV) destes pacientes com DRC e de seus familiares é afetada tanto pelos sintomas da doença quanto pelo tratamento. Estes pacientes apresentam diferentes reações e sentimentos, frente as limitações e impactos decorrentes da DRC e da dependência da máquina de hemodiálise (HD). O objetivo deste estudo é avaliar a QV de pacientes submetidos a HD com foco principal no paciente como cidadão, compreender seu impacto na saúde desta população e seus familiares e descrever sua possível participação como agente na promoção de desenvolvimento. Na clínica objeto deste estudo foram implantados arranjos sociais internos visando promover maior inclusão social dos pacientes, alocação de recursos para aquisição de equipamentos não obrigatórios pelo Ministério da Saúde e participação na formação de capital humano na área de saúde. Este trabalho consiste em estudo de caso transversal, qualiquantitativo, em que foram incluídos 140 pacientes renais crônicos em HD na Clínica Nefrológica de Franca. Foram avaliadas variáveis sociodemográficas, parâmetros laboratoriais indicadores do estado nutricional e da qualidade da diálise oferecida a estes pacientes, sendo utilizados os instrumentos de pesquisa Kidney Disease Quality Of Life – Short Form (KDQOL-SF™1.3), bem como o questionário de satisfação de pacientes em HD de Roderick. Na avaliação da QV pelo KDQOL-SF™1.3, a maioria dos domínios, gerais e específicos da DRC, receberam boa pontuação. Dos onze domínios específicos da DRC, dez domínios foram bem avaliados, sendo melhor avaliado os domínios “Encorajamento do pessoal da diálise”, “Função sexual” e “Apoio social”, respectivamente. Não houve diferenças estatísticas na comparação das dimensões da DRC de pacientes da rede pública e privada de saúde. Foram encontradas 28 correlações positivas entre as variáveis específicas da DRC. As piores avaliações foram para o “Impacto na vida profissional e a “Função de desempenho físico”. Este estudo permite concluir que é possível protagonizar desenvolvimento através de atendimento de pacientes em HD, priorizando atitudes que colocam as pessoas em primeiro lugar e promovam ganhos sociais. Nesta visão, a promoção do desenvolvimento pode ser verificada nas seguintes dimensões: nas ações que promovam a melhoria da QV destes pacientes, na igualdade de oportunidades de acesso aos serviços de HD, à remoção da privação representada pela carência de serviços públicos na área de diálise que atendam a população com menos recursos financeiros, à equidade na saúde com justiça social, à diminuição de mortes evitáveis através de tratamento e orientação adequada das doenças que acometem o rim, à participação na formação de capital humano na área de saúde e na atuação desta clínica com responsabilidade social focada na sustentabilidade do meio ambiente. Finalmente, esta proposta de atendimento ao paciente com DRC pode representar um modelo a ser replicada em outras instituições públicas e privadas.

Palavras-Chave: Qualidade de vida. Saúde. Desenvolvimento regional. Doença renal. Hemodiálise

ABSTRACT

With the increase in population longevity, several chronic-degenerative diseases have had their incidence increased, including chronic kidney disease (CKD), representing an important public health problem. Access to quality health has a strategic and driving role in the development phenomenon, involving different social, economic and political interests. The quality of life (QOL) of these patients with CKD and their families is affected by both the symptoms of the disease and the treatment. These patients have different reactions and feelings, given the limitations and impacts resulting from CKD and the dependence on the hemodialysis machine (HD). The aim of this study is to assess the QOL of patients undergoing HD with a primary focus on the patient as a citizen, to understand its impact on the health of this population and their families and to describe their possible participation as an agent in promoting development. In the clinic object of this study, internal social arrangements were implemented to promote greater social inclusion of patients, allocation of resources for the purchase of non-mandatory equipment by the Ministry of Health and participation in the formation of human capital in the health area. This work consists of a cross-sectional, qualitative and quantitative study, in which 140 chronic kidney patients on HD were enrolled at the Nephrological Clinic of Franca. Sociodemographic variables, laboratory parameters that were indicative of the nutritional status and the quality of the dialysis offered to these patients were evaluated, using the Kidney Disease Quality Of Life - Short Form (KDQOL-SF ™ 1.3) research instruments, as well as the satisfaction questionnaire. Roderick HD patients. In the evaluation of QOL by KDQOL-SF ™ 1.3, most domains, general and specific of CKD, received good scores. Of the eleven specific domains of CKD, ten domains were well evaluated, with the domains “Encouragement of dialysis staff”, “Sexual function” and “Social support”, respectively. There were no statistical differences when comparing the dimensions of CKD for patients in the public and private.healthcare systems. 28 positive correlations were found between specific CKD variables. The worst assessments were for the “Impact on professional life” and the “Physical performance function”. This study allows us to conclude that it is possible to lead development through the care of HD patients, prioritizing attitudes that put people first and promote social gains. In this view, the promotion of development can be seen in the following dimensions: in actions that promote the improvement of the QOL of these patients, in equal opportunities of access to HD services, the removal of deprivation represented by the lack of public services in the dialysis area that serve the population with less financial resources, equity in health with social justice, reduction of preventable deaths through treatment and adequate guidance of diseases that affect the kidney, participation in the formation of human capital in the health area and in the performance of this clinic with social responsibility focused on environmental sustainability. Finally, this proposal to assist patients with CKD may represent a model to be replicated in other public and private institutions.

Keywords: Quality of life. Health. Regional development. Kidney disease. Hemodialysis

LISTA DE ILUSTRAÇÕES

Gráfico 1 - Sexo dos entrevistados 71
Gráfico 2 - Cor da pele dos entrevistados 72
Gráfico 3 - Procedência dos entrevistados.....72
Gráfico 4 - Estado civil dos entrevistados 73
Gráfico 5 - Escolaridade dos entrevistados.....74
Gráfico 6 - Assistência médica à saúde 75
Gráfico 7 - Renda familiar dos entrevistados.....76
Gráfico 8 - Etiologia da DRC 77
Gráfico 9 - Relação com a equipe médica 84
Gráfico 10 - Relação com a equipe de enfermagem 85
Gráfico 11 - Acesso a medicação e equipe multiprofissional 86
Gráfico 12 - Avaliação da vida social dos entrevistados 87
Gráfico 13 - Avaliação da CNF pelos entrevistados 88

LISTA DE TABELAS

Tabela 1 - Os 17 Objetivos do Desenvolvimento Sustentável.....29
Tabela 2 - Representação do número de questões por dimensão do KDQOL-SF™1.3 65
Tabela 3 - Características socio-demográficas 69
Tabela 4 - Tempo de HD e parâmetros laboratoriais 78
Tabela 5 - Pontuação das dimensões da qualidade de vida (KDQOL-SF™1.3).....80
Tabela 6 - Correlação entre as dimenões do KDQOL-SF™1.3 específicas da DRC.....81
Tabela 7 - Comparativo da população de pacientes atendidos pelo SUS versus pacientes portadores de plano de saúde (KDQOL-SF™1.3) 83

LISTA DE ABREVIATURAS E SIGLAS

ANVISA Agência de Vigilância Sanitária

CNF Clínica Nefrológica de Franca

CO Cultura Organizacional

CAPD Diálise Peritoneal Ambulatorial Contínua

DCNTs Doenças Crônicas Não Transmissíveis

DM Diabetes Mellitus

DP Diálise Peritoneal

DPA Diálise Peritoneal Automatizada

DR Desenvolvimento Regional

DRS Desenvolvimento Regional Sustentável

DRS VIII Departamento Regional de Saúde VIII

DRC Doença Renal Crônica

FAV Fístula Arterial Venosa

HAS Hipertensão Arterial Sistêmica

Hb Hemoglobina

HD Hemodiálise

IMC Índice de Massa Corpórea

GPID Ganho de Peso Interdialítico

KDQOL-SF™1.3..Kidney Disease Quality of Life Short Form

KT/V Indicador da Qualidade da Diálise

LES Lupus Eritematoso Sistêmico

MS Ministério da Saúde

ODM Objetivos de Desenvolvimento do Milênio

ODS Objetivos de Desenvolvimento Sustentável

OMS Organização Mundial da Saúde

ONU Organização das Nações Unidas

PIB Produto Interno Bruto

PNB Produto Nacional Bruto

PNUD Programa das Nações Unidas para o Desenvolvimento

PPC Poder de Compra por Habitante

QV Qualidade de Vida

QVRS Qualidade de Vida Relacionada à Saúde

RDH Relatório de Desenvolvimento Humano

RSE Responsabilidade Social Empresarial

SBN Sociedade Brasileira de Nefrologia

SABESP Companhia de Saneamento Básico do Estado de São Paulo

SM Salário Mínimo

SMS Secretaria Municipal de Saúde

SUS Sistema Único de Saúde

TFG Taxa de Filtração Glomerular

TRS Terapia Renal Substitutiva

Tx Transplante Renal

SUMÁRIO

RESUMO

1 INTRODUÇÃO 16

2 REVISÃO DA LITERATURA 23

2.1 DESENVOLVIMENTO 23

2.1.1 Desenvolvimento Regional 30

2.1.2 Qualidade de vida: dimensão do desenvolvimento regional 38

2.1.3 Qualidade de vida do paciente portador de DRC 41

2.2 A DOENÇA RENAL CRÔNICA E TERAPIA RENAL SUBSTITUTIVA 49

2.2.1 Diálise peritoneal 52

2.2.2 Hemodiálise 53

3 CARACTERIZAÇÃO DA CLÍNICA NEFROLÓGICA DE FRANCA 55

3.1 PROJETO NEFRO-ARTE 58

3.2 ATIVIDADES DE ATENDIMENTO A PACIENTES COM DRC EM TRATAMENTO CONSERVADOR 58

3.3 RELATOS DOS PACIENTES E EQUIPE DA CNF 59

4 PROCEDIMENTOS METODOLÓGICOS 61

4.1 TIPO DE ESTUDO 61

4.2 POPULAÇÃO 61

4.2.1 Critérios de inclusão dos participantes 61

4.2.2 Critérios de exclusão dos participantes 62

4.2.3 Análise crítica dos riscos envolvidos 62

4.3 LOCAL DA PESQUISA 62

4.4 INSTRUMENTOS DE COLETA DE DADOS 63

4.4.1 Nephrosys 63

4.4.2 Questionários aplicados 64

4.4.2.1 Kidney Disease Quality of Life Short Form - KDQOL-SF™1.3 64

4.4.2.2 Questionário de Roderick 66

4.5 VARIÁVEIS DO ESTUDO E FORMA DE COLETAS DE DADOS 66

4.6 ANÁLISE DOS DADOS 67

4.7 ASPECTOS ÉTICOS.....68
4.7.1 Ética 68
5 RESULTADOS.....69
5.1 RESULTADOS DAS VARIÁVEIS SOCIODEMOGRÁFICAS 69
5.1.1 Sexo e idade 70
5.1.2 Cor da pele.....71
5.1.3 Procedência 72
5.1.4 Estado civil 73
5.1.5 Escolaridade.....73
5.1.6 Assistência médica à saúde.....74
5.1.7 Renda familiar 75
5.1.8 Etiologia da DRC.....76
5.1.9 Tempo do tratamento dialítico (HD) 77
5.2 RESULTADOS DOS INDICADORES DO ESTADO NUTRICIONAL 77
5.2.1 Albumina 77
5.2.2 Hemoglobina 78
5.3 INDICADOR DA QUALIDADE DE DIÁLISE (KT/V).....78
5.4 RESULTADOS DAS DIMENSÕES DO KDQOL-SF™1.3 79
5.4.1 Pontuação das dimensões da qualidade de vida (KDQOL-SF™1.3).....79
5.4.2 Correlação entre as dimensões da qualidade da vida da DRC (KDQOL-SF™1.3) 80
5.5 RESULTADOS DO QUESTIONÁRIO DE SATISFAÇÃO DE RODERICK.....83
6 DISCUSSÃO 89
7 CONCLUSÃO 104
REFERÊNCIAS BIBLIOGRÁFICAS 106
ANEXO A – APROVAÇÃO DO COMEP.....117
ANEXO B – TERMO DE CONSENTIMENTO LIVRE E ESCLARECIDO 121

ANEXO C – CENSO DA SOCIEDADE BRASILEIRA DE NEFROLOGIA 2018, REFERENTE AO TOTAL ESTIMADO DE PACIENTES EM TRATAMENTO DIALÍTICO POR ANO 123

ANEXO D – CENSO DA SOCIEDADE BRASILEIRA DE NEFROLOGIA 2018, REFERENTE AO TOTAL DE DIAGNÓSTICO DE BASE DOS PACIENTES EM DIÁLISE..... 124

ANEXO E – CENSO DA SOCIEDADE BRASILEIRA DE NEFROLOGIA 2018, REFERENTE A DISTRIBUIÇÃO DOS PACIENTES EM DIÁLISE CONFORME FAIXA ETÁRIA (ANOS) 125

ANEXO F – CENSO DA SOCIEDADE BRASILEIRA DE NEFROLOGIA 2018, REFERENTE AO DIAGNÓSTICO DOS PACIENTES EM DIÁLISE 126

ANEXO G – ESTADIAMENTO DA DOENÇA RENAL CRÔNICA 127

ANEXO H – PESQUISA DE SATISFAÇÃO DE PACIENTES EM HEMODIÁLISE (RODERICK ET AL. 2005) 128

ANEXO I – PESQUISA DE SATISFAÇÃO DE PACIENTES EM HEMODIÁLISE (DOENÇA RENAL E QUALIDADE DE VIDA (KDQOL-SF 1.3)..... 129

ANEXO J – CLÍNICAS DE HD QUE ENCERRARAM SUAS ATIVIDADES ENTRE 2000 A 2019, INCLUINDO AS QUE NÃO REALIZAM MAIS ATENDIMENTO AO SUS...... 146

1 INTRODUÇÃO

Ao longo da história da humanidade, os temas vida e morte sempre foram questões fundamentais na nossa existência, uma busca incessante de uma maior sobrevida para o ser humano.

Após vários momentos de nossa civilização chegamos à globalização da economia, caraterizada pela internacionalização dos produtos, pelas quebras das fronteiras, distribuição de bens e serviços, pela extrema rapidez na velocidade das mudanças e, principalmente, pelos avanços nos campos tecnológico e científico.

Neste processo de globalização, os avanços na área tecnológica propiciaram significativas transformações nos processos de informação e comunicação, sendo atualmente a internet o principal meio das pessoas se interconectarem, quebrando paradigmas e facilitando relacionamento, a disseminação de ideias e do conhecimento, tornando-se importante instrumento a ser utilizado nas diversas dimensões do desenvolvimento.

Ressalta a importância na disseminação do conhecimento e saber, na difusão de influências culturais e da informação, os quais são elementos fundamentais em todas dimensões do desenvolvimento, pois o processo produtivo depende do conhecimento e do processamento da informação.

SEN (2010b) aborda a relação perdida entre a ética e a economia, além de impactos no desenvolvimento para avaliar alguns problemas atuais e cruciais decorrentes do processo da globalização, como as preocupantes desigualdades na distribuição da riqueza, nas assimetrias de poder e nas oportunidades políticas, sociais e econômicas.

Este autor ressalta a necessidade de melhor uso dos benefícios da globalização, com uma divisão mais justa destes benefícios, para atender de maneira mais adequada aos interesses dos destituídos e desfavorecidos.

Na área da saúde surgiram novas tecnologias e abordagens diagnósticas, preventivas e terapêuticas, com promissores resultados nesta área. Tal fato associado às melhorias na área de saneamento básico, acesso ao trabalho, preocupações

ambientais e sociais, vêm proporcionando aumento da expectativa de vida e consequente aumento da incidência de doenças crônicas.

Apesar dos aspectos positivos relacionadas ao crescente desenvolvimento e avanços tecnológicos relacionados à saúde e consequente aumento da sobrevida, destaca-se como resultado negativo a progressiva desumanização no atendimento na área de saúde (FLECK, 1998).

Desta forma, saúde e o desenvolvimento se inter-relacionam e fazem parte de um complexo processo, podendo gerar crescimento econômico, crescimento industrial na área da saúde, inovação tecnológica, indução de investimentos em pesquisas científicas, e como objetivo maior, a melhoria da qualidade de vida (QV) da população.

O acesso à saúde de qualidade possui papel estratégico e propulsor no fenômeno do desenvolvimento regional (DR), envolvendo diferentes interesses sociais, econômicos e políticos regionais, principalmente no contexto das iniquidades no território nacional. O protagonismo das ações de saúde desenvolvidas em determinado território está intimamente relacionado à dimensão territorial de seu desenvolvimento.

Gadelha e Costa (2007), ressaltam que um país para ser considerado desenvolvido não pode apresentar um padrão precário de saúde.

Neste contexto, as políticas locais de DR têm a função de encorajar a competitividade das organizações locais, desenvolver estratégias e iniciativas dos protagonistas locais, estimulando métodos participativos e estimuladores de iniciativas privadas e individuais, no âmbito do território em foco, visando reduzir as disparidades econômicas e sociais regionais, melhorando a QV da população.

As doenças crônicas geralmente apresentam impacto altamente negativo no dia a dia de seus portadores, trazendo limitações e exclusões, comprometendo atividades rotineiras, seus sentimentos pessoais em relação a si próprio, à vida familiar, à comunidade e a sua capacidade de trabalho.

A conceituação de doença crônica refere-se ao surgimento de doença ou incapacidade por período maior que três meses com acometimento lento e progressivo, podendo evoluir com sequelas e deficiência funcional grave, comprometendo o bem-estar e a QV do indivíduo.

As Doenças Crônicas não Transmissíveis (DCNTs) possuem origem multifatorial e representam importante problema de saúde pública no Brasil e em todo o mundo. A doença renal crônica (DRC) consiste em um exemplo de DCNTs, sendo indispensável à avaliação da QV destes pacientes como indicador de saúde pública e uma das dimensões a ser atingida no desenvolvimento (CAMPOS, 2013).

Segundo a Organização Mundial da Saúde (OMS), o estilo de vida desempenha papel preponderante no desenvolvimento de doenças crônicas, desta forma, o sedentarismo, alimentação inadequada, tabagismo ativo e consumo excessivo de bebidas alcoólicas são os principais fatores influenciáveis neste processo.

São exemplos de doenças crônicas: DRC, doenças neurodegenerativas (demência, doença de Parkinson, sequelas de acidentes vasculares cerebrais isquêmicos ou hemorrágicos), diabetes mellitus (DM), hipertensão arterial sistêmica (HAS), asma brônquica, doença pulmonar obstrutiva crônica, doenças autoimunes, insuficiência hepatocelular (cirrose), etc.

Segundo Freitas e Cosmo (2010), os seguintes eventos podem ocorrer com consequência de condições crônicas que comprometem a saúde: mudanças no estilo de vida; limitações; modificações físicas, sociais e psicológicas; incapacidade/instabilidade; necessidade de adaptação e enfrentamento da doença; estigmas; necessidade de aderir ao tratamento continuo; depressão; desordens musculoesqueléticas, circulatórias, respiratórias, digestivas e dependência.

Muitas vezes, estas situações exigem a necessidade de um cuidador para pacientes portadores de doenças crônicas, podendo ser familiar e/ou contratado, o qual se envolve na missão de cuidar deste paciente, abrindo mão de parte de sua vida para se doar na função de cuidador.

Estabelece-se uma relação entre cuidador, paciente e família, onde todos são afetados pela existência de uma doença crônica e seus impactos no relacionamento individual e familiar, nas relações emocionais e afetivas dos envolvidos e consequente impacto na QV dos mesmos.

No caso de cuidador familiar (cônjuge, filho ou parente próximo), o cuidador possui também laços afetivos mais estreitos decorrentes da consanguinidade, podendo este relacionamento prévio ter sido harmônico ou conflituoso, afetando positivamente ou

negativamente a capacidade de exercer o ato de cuidar adequadamente, acarretando enorme sobrecarga emocional para o cuidador.

Segundo o Ministério da Saúde (MS), as DCNTs possuem o custo individual bastante alto, contribuindo para o empobrecimento das famílias, com perdas de produtividade no trabalho, diminuição da renda familiar, agravando as desigualdades sociais e a pobreza e, finalmente, comprometendo a QV destes pacientes e seus familiares (BRASIL, 2011).

Neste contexto, a DRC representa importante problema de saúde pública, no Brasil e no mundo, sendo tratada em seu estágio final através de terapia renal substitutiva (TRS) e/ou transplante renal (Tx).

A DRC resulta da perda gradual da função renal ao longo de um determinado período de tempo como consequência de diferentes situações clínicas (HAS, DM, glomerulonefrites, doença renal policística autossômica dominante, uso frequente de anti-inflamatórios, envelhecimento, etc.).

No Brasil, o último censo da Sociedade Brasileira de Nefrologia (SBN) de 2018 (Anexo D), demonstrou que a etiologia mais frequente da perda da função renal nos pacientes em programa de diálise foi HAS (34%), seguida de DM (31%), glomerulonefrites crônicas (9%) e rins policísticos (4%). Em relação à modalidade de TRS 92,3% estavam em programa de hemodiálise (HD) e 7,7% em diálise peritoneal (DP).

Neste cenário, é importante romper antigos paradigmas do atendimento de pacientes portadores de doenças crônicas, inserindo a QV como uma dimensão de DR a ser atingida, além de ser essencial no planejamento do cuidar destes pacientes, sendo um diferencial a ser atingido nos diferentes níveis de complexidade na prestação de saúde.

O problema de pesquisa deste trabalho é responder se é possível protagonizar desenvolvimento, sob o prisma de Sen (2010d), através do atendimento de pacientes portadores de DRC em uma clínica de diálise que coloca as pessoas em primeiro lugar, buscando uma situação favorável à melhoria da QV destes pacientes e seus familiares.

Para que haja promoção do desenvolvimento é importante também a existência da equidade na saúde em sintonia com a justiça social, dando a adequada

atenção ao papel da saúde na vida e na liberdade humana, ficando explícito que qualquer melhora na saúde de alguém se relaciona à melhora social (SEN, 2010d).

Nesta clínica de TRS foram implantados arranjos sociais internos visando promover maior inclusão social dos pacientes, alocação de recursos para aquisição de equipamentos não obrigatórios pelo MS e participação na formação de capital humano através do desenvolvimento de atividades de ensino em curso superior.

Este estudo é importante porque irá permitir compreender como ser protagonista de desenvolvimento atuando em área específica da saúde, além de proporcionar um melhor conhecimento sobre como o paciente enxerga os diferentes aspectos de seu tratamento, permitindo que o mesmo entenda os efeitos deste tratamento sobre sua saúde, sobre sua QV e de seus familiares. Também foram avaliadas dimensões do desenvolvimento relacionados a ganhos sociais, à igualdade de oportunidades, equidade na saúde, justiça social e proteção ao meio ambiente.

Representa uma oportunidade para o paciente com DRC exteriorizar suas percepções sobre o tratamento e a doença, permitindo identificar neste contexto, as mudanças em seu tratamento que melhoraram sua QV, orientando ajustes nos protocolos que possam influenciar na QV destes pacientes e seus familiares.

A justificativa deste estudo consiste na premissa de que a DRC e seu tratamento no estágio 5 (TRS) possui importantes impactos nas áreas econômica, social e da saúde destes pacientes e de seus familiares, afetando dimensões do desenvolvimento. Desta forma, além de aumentar sobrevida, é importante considerar a QV proporcionada a estes pacientes.

A hipótese formulada, objeto de estudo deste trabalho, é que o trabalho desenvolvido na unidade da Clínica Nefrológica de Franca (CNF), serviço de TRS situada fora do ambiente hospitalar, poderá afetar favoravelmente a QV destes pacientes, além de protagonizar e promover desenvolvimento em suas várias dimensões.

É importante ressaltar que todos os pacientes deste estudo são tratados igualmente, sem nenhum tipo de exclusão e possuem as mesmas oportunidades de acesso a um tratamento adequado na área de TRS, independentemente de sua posição social, gênero e religião.

Os pacientes portadores de DRC em HD já apresentam uma série de exclusões e privações decorrentes dos sintomas da doença e do próprio tratamento, sendo importante evitar exclusões e desigualdades no atendimento à saúde, o que pode influenciar diretamente sua QV.

O objetivo deste estudo é avaliar a QV de pacientes submetidos a TRS com foco principal no paciente como cidadão, seu impacto na saúde desta população e seus familiares e sua possível participação como agente na promoção do desenvolvimento.

Os investimentos nesta clínica tiveram como foco principal o cidadão, evitando exclusões, disponibilizando igualdade de oportunidades, além da equidade na saúde e maior justiça social, não deixando interesses meramente econômicos interferirem neste processo.

São utilizados equipamentos e/ou investimentos financeiros não obrigatórios pelas portarias do MS (osmose duplo passo, osmose de recuperação de rejeitos, luz ultravioleta, gerador de ozônio, ferramentas de gestão NephroSys), visando a melhoria da qualidade com o atendimento disponibilizado.

Neste serviço são realizadas atividades de inclusão social destes pacientes não relacionadas à HD (jogos, bingos, grupos de trabalho manual com renda revertida para os próprios pacientes; apresentação de palestras ou músicas durante o período de diálise), mas que podem influenciar seu enfrentamento frente aos sintomas da DRC e seu tratamento.

Através da educação continuada da equipe desta clínica e da formação de capital humano por meio de atividades de ensino em cursos superiores, este serviço de TRS proporciona aos pacientes a interação com profissionais de outras áreas da saúde, onde todos colaboram para um melhor acolhimento e tratamento destes pacientes.

Este estudo também poderá contribuir na promoção do desenvolvimento, partindo da premissa que poderá se tornar proposta de atividades a serem realizadas na área de TRS a ser replicada em outras instituições (clínicas), filantrópicas ou particulares, como agente protagonista do desenvolvimento, buscando equidade na saúde com justiça social, além da melhoria da QV de pacientes em HD.

Trata-se de um estudo de caso transversal, qualiquantitativo, em que os dados foram coletados em pacientes renais crônicos submetidos a TRS (HD) na CNF, a

qual atende pacientes da rede do Sistema Único de Saúde (SUS), encaminhado pela Secretaria Municipal de Saúde de Franca (SMS), além de pacientes portadores de planos de saúde, ou seja, da medicina suplementar.

Para tanto, inicia-se por uma revisão bibliográfica sobre desenvolvimento, DR e QV, e, posteriormente, sobre DRC e TRS, além da caracterização da CNF.

2 REVISÃO DA LITERATURA

2.1 DESENVOLVIMENTO

O Brasil apresenta dimensões continentais, possuindo grande heterogeneidade étnica, cultural, econômica e social, sendo necessário um adequado planejamento de seu crescimento e desenvolvimento.

Muitas vezes a promoção do desenvolvimento local e regional, de acordo com suas condições endógenas (protagonistas locais, “capital social”, cultura, organizações empresariais, forças políticas, sociedade civil organizada, instituições de ensino e pesquisa), serve também como fator propulsor de desenvolvimento em uma dimensão territorial maior.

Inicialmente é importante entender que o conceito de território é complexo e interdisciplinar, não se restringindo à geografia e à dimensão material, mas sim a um campo de forças e teias de relações sociais e políticas, com o protagonismo dos atores locais na perspectiva de promover o desenvolvimento. Nesta ótica, um serviço de TRS pode ser considerado um território.

O crescimento econômico não pode ser entendido como sinônimo de desenvolvimento, pois o crescimento econômico de um país ou nação é medido através do crescimento do seu Produto Interno Bruto (PIB), mas a elevação per capita não se traduz necessariamente em melhor distribuição de rendas e ganhos sociais para a população.

Já o conceito de desenvolvimento é multidimensional, sendo mudado ao longo do tempo, englobando outros aspectos relacionados à QV, igualdade de oportunidades, acesso à educação, equidade na saúde, justiça social, respeito aos direitos humanos, sustentabilidade do meio ambiente, liberdade e outros indicadores de bem-estar, inclusive, compreendendo todas as dimensões para que se exerça a cidadania (RIBEIRO, 2007; SEN, 2010d).

Diferentemente da perspectiva do crescimento econômico que avalia o progresso da sociedade apenas pelos recursos ou pela renda gerada, o desenvolvimento humano focaliza as oportunidades e capacidades que estão ao alcance da comunidade. Assim, desenvolvimento consiste em fenômeno social e econômico, devendo ser utilizado como ferramenta para melhorar a QV do ser humano e sua melhor inserção na comunidade.

A renda é importante, mas como um dos meios de atingir o desenvolvimento e não como seu fim. Em relação ao desenvolvimento humano, houve uma mudança de perspectiva, transferindo o foco do crescimento econômico da renda para o ser humano.

Nem todos os territórios conseguem reunir as potencialidades endógenas necessárias na promoção do desenvolvimento, além disto, estão sujeitas as influências externas, positivas ou negativas, do processo da globalização.

Ribeiro (2007), em seu trabalho sobre gestão de território e desenvolvimento, relata que os resultados do processo de globalização, dependendo das dimensões analisadas (território, economia, meio ambiente, aspectos sociais e sustentabilidades), podem ser limitados, excludentes e perversos comprometendo os instrumentos e pressupostos necessários ao suporte, à realidade e intervenção social, ficando o desafio para os países “não-desenvolvidos” de competirem no mercado global.

> Segundo Lima (2006, apud Aydalot, 1985, p. 109), um tal desenvolvimento impõe uma ruptura com a lógica funcional de organização da vida econômica e propõe o retomo a uma visão "territorial”, isto é, dentro de um quadro local, pelo destaque e valorização dos recursos locais e com a participação da população, sendo está a maneira como o desenvolvimento poderá realmente responder às necessidades das populações. Desta forma, a organização territorial passa a ter um papel ativo diante da organização industrial.

Por outro lado, o aumento das desigualdades entre os países do centro (ricos) e da periferia dificulta o desenvolvimento sustentado (econômico, humano e social) dos países mais pobres ou em desenvolvimento, afetando diretamente as condições necessárias para obter uma boa QV.

Para Furtado (1964), a condição de subdesenvolvimento deve ser entendida como um processo ou conjunto de forças em interação e capazes de reproduzir-se no tempo, e possivelmente inerente ao capitalismo, cuja existência depende das relações assimétricas entre subsistemas econômicos e as formas de exploração social que estão na base do subdesenvolvimento.

Um cenário que permite melhor padrão de desenvolvimento geralmente está relacionado ao acesso à saúde pública de qualidade, saneamento básico, habitação, educação e oportunidades de empregos, sendo verificado também neste cenário queda da mortalidade infantil, do analfabetismo e taxas reduzidas de crescimento demográfico.

Os fatores socioeconômicos decorrentes de desigualdade (baixa renda per capita, processo ensino-aprendizagem precário, pobreza, fome, desemprego, falta de saneamento básico, o déficit habitacional, a degradação do meio ambiente com uso irresponsável dos recursos naturais finitos) acabam impactando negativamente na QV dos indivíduos e no DR.

Nos casos mais extremos de atraso econômico, seria importante que os atores locais (população e políticos) e governos implementassem esforços na promoção de melhorias na infraestrutura deste território (energia, saneamento básico e transportes), melhorias sociais (educação, saúde, assistência social, habitação, capacitação de recursos humanos) e na geração de emprego e renda (microcrédito e assistência gerencial a pequenos empreendimentos regionais), tentando construir um clima de relativa prosperidade local e, finalmente, aumentando a atratividade local para captação de novos investimentos na região.

Para Furtado (1964), o desenvolvimento econômico não pode ser simplesmente copiado de um país desenvolvido e implantado em outra região ainda não desenvolvida. Neste sentido, o desenvolvimento econômico passa a ser definido como um processo de mudança social pelo qual um número crescente de necessidades humanas preexistentes ou criadas pela própria mudança, são satisfeitas através de uma diferenciação no sistema produtivo decorrente da introdução de inovações tecnológicas.

O avanço da ciência desempenha papel estratégico nesse processo, pois dele emana as inovações tecnológicas, estando inter-relacionado com o desenvolvimento econômico, isto é, com a maior abundância de bens e serviços, é perfeitamente

concebível que, em determinadas circunstâncias históricas, como ocorre no presente, se criem condições para o avanço progressivo da ciência, com perspectivas sempre renovadas para o desenvolvimento econômico de uma determinada sociedade.

Para este autor, o desenvolvimento econômico, sendo um processo de incorporação e propagação de novas técnicas, implica em modificações de tipo estrutural, tanto no sistema de produção como no de distribuição. Contudo, não apenas de acumulação depende o desenvolvimento. Apoia-se este, igualmente, na força dinâmica que surge nas sociedades sob a forma de impulso para a melhoria das condições de vida.

Segundo Sen (2010a), desenvolvimento pode ser visto como um processo de expansão das liberdades reais que as pessoas desfrutam, onde o enfoque nas liberdades humanas contrasta com visões mais restritas de desenvolvimentos, como as que identificam desenvolvimento como crescimento do Produto Nacional Bruto (PNB), aumento das rendas pessoais, industrialização, avanço tecnológico ou modernização social.

A renda pessoal consiste em determinante básico da sobrevivência ou morte, possuindo importante impacto na QV e nas taxas de mortalidade prematuras nas diferentes faixas etárias. Assim a pobreza, não se relaciona somente ao baixo poder aquisitivo das pessoas de classes sociais desprivilegiadas, mas reflete alguns aspectos do processo de desenvolvimento como mortalidade desnecessária, provisão inadequada de saúde pública e apoio nutricional, deficiência de previdência social e ausência de responsabilidade social e governança responsável (SEN, 2010e).

Para este autor, o processo do desenvolvimento relaciona-se com a remoção das principais fontes de privação da liberdade, ou seja, pobreza e tirania, carência de oportunidades econômicas, destituição social sistemática e negligência dos serviços públicos (assistência social, educação e saúde). Apesar disto, muitos dos problemas de privação e pobreza ainda são realidades também em países desenvolvidos, e o combate dessas desigualdades depende da expansão das liberdades individuais, sendo este o principal meio e fim para alcançar o desenvolvimento pleno.

O crescimento do PNB ou das rendas individuais isoladamente, obviamente, não se traduzem em meio de expandir as liberdades desfrutadas pelos

membros da sociedade. Mas as liberdades dependem também de outros determinantes, como as disposições sociais e econômicas (por exemplo, os serviços de educação e saúde) e os direitos civis (por exemplo, a liberdade de participar de discussões e averiguações públicas).

Outra abordagem do desenvolvimento diz respeito ao desenvolvimento humano, o qual consiste num processo de ampliação das escolhas das pessoas para que elas tenham capacidade e oportunidades para serem aquilo que desejam ser, ou seja, para satisfazer as necessidades essenciais dos indivíduos (direitos humanos), sobretudo dos mais carentes.

Parte do pressuposto de que para aferir o avanço na QV de uma população é preciso ir além do viés puramente econômico e considerar outras características sociais, culturais e políticas que influenciam a QV humana.

No desenvolvimento humano as pessoas são atores protagonistas na promoção do desenvolvimento, atuando em seu território através de ação individual ou coletiva, deixando de ser apenas um beneficiário deste desenvolvimento.

O Programa das Nações Unidas para o Desenvolvimento (PNUD) introduziu o conceito de IDH-Índice de Desenvolvimento Humano para medir o desenvolvimento de determinada população, o qual além da dimensão econômica, avalia a perspectiva humana, ou seja, considera também as características sociais, culturais e políticas que influenciam a QV (UNDP, 2002).

Anualmente é elaborado o Relatório de Desenvolvimento Humano (RDH) pelo PNUD com base em três critérios, ou seja, saúde (através da longevidade ou expectativa de vida ao nascer), educação (índice de analfabetismo e pela taxa de matrícula em todos os níveis de ensino) e renda medida pelo PIB per capta, em dólar para paridade do poder de compra (PPC) por habitante, eliminando as diferenças de custo de vida entre os diferentes países.

Sachs (2002), introduziu o conceito de desenvolvimento sustentável como sendo o desenvolvimento que envolve oito dimensões (ambiental, econômica, social, cultural, espacial, psicológica, política nacional e internacional).

Segundo Magalhães e Bittencourt (1997), o Desenvolvimento Regional Sustentável (DRS) resulta da ação conjunta e articulada dos atores de um determinado

território (agentes sociais, políticos e econômicos, públicos ou privados) em prol de um objetivo comum, ou seja, da construção de um projeto estratégico norteador de suas ações a longo prazo para promoção do desenvolvimento.

Em 2001, foram adotados os Objetivos de Desenvolvimento do Milênio (ODM) no âmbito da Organização das Nações Unidas (ONU), ponto central de uma agenda de desenvolvimento das nações pelos quinze anos seguintes sendo os ODM, ratificados por 192 países (MÁXIMO, 2015).

Para este autor os ODM foram uma iniciativa multilateral composta por 8 objetivos, 18 metas e 48 indicadores, configurando-se o mais ousado compromisso internacional até a adoção dos Objetivos de Desenvolvimento Sustentável (ODS).

Em setembro de 2015, durante a Assembleia Geral da ONU, em Nova York, foi formulada a agenda de desenvolvimento sustentável, sendo definidos 17 ODS, que deveriam ser implementados por todos os países do mundo durante os próximos 15 anos, até 2030. Especificamente, o objetivo seis visa “Assegurar a disponibilidade e gestão sustentável da água e saneamento para todos”.

A publicação da “Agenda 2030 para abastecimento de água, esgotamento sanitário e higiene na América Latina e Caribe - Um olhar a partir dos direitos humanos” tem enfoque nos direitos humanos no âmbito dos ODS 6.1 e 6.2 e dos direitos humanos à água e ao esgotamento sanitário nos países da América Latina e Caribe, incluindo a desigualdade como eixo transversal e tentando garantir que “ninguém seja deixado para trás”, insistindo que o relatório dos indicadores dos ODS seja necessariamente discriminado por renda, sexo, idade, raça, etnia e localização geográfica.

A Tabela 1 apresenta os títulos resumidos que a ONU utiliza na divulgação dos ODS, bem como seus respectivos títulos completos, presentes em materiais de divulgação mais explicativos.

Os ODS tem também como meta a redução da mortalidade prematura por DCNTs em 30%, na faixa etária de 30 a 69 anos, até 2030 (ONU, 2015b). Malta (2018), relata que no Brasil houve declínio das taxas de mortalidades em todos os grupos de causas evitáveis relacionados às intervenções pelo SUS.

Tabela 1 - Os 17 Objetivos do Desenvolvimento Sustentável

ODS	Título resumido	Título completo
1	Erradicação da Pobreza	Acabar com a pobreza em todas as suas formas, em todos os lugares.
2	Fome Zero e Agricultura Sustentável	Acabar com a fome, alcançar a segurança alimentar e melhoria da nutrição e promover a agricultura sustentável.
3	Saúde e Bem-Estar	Assegurar uma vida saudável e promover o bem-estar para todos, em todas as idades.
4	Educação de Qualidade	Assegurar a educação inclusiva e equitativa de qualidade, e promover oportunidades de aprendizagem ao longo da vida para todos.
5	Igualdade de Gênero	Alcançar a igualdade de gênero e empoderar todas as mulheres e meninas.
6	Água Potável e Saneamento	Assegurar a disponibilidade e a gestão sustentável da água e saneamento para todos.
7	Energia Acessível e Limpa	Assegurar o acesso confiável, sustentável, moderno e a preço acessível à energia para todos.
8	Trabalho Decente e Crescimento Econômico	Promover o crescimento econômico sustentado, inclusivo e sustentável, o emprego pleno e produtivo e o trabalho decente para todos.
9	Indústria, Inovação e Infraestrutura	Construir infraestruturas resilientes, promover a industrialização inclusiva e sustentável e fomentar a Inovação.
10	Redução das Desigualdades	Reduzir a desigualdade dentro dos países e entre eles.
11	Cidades e Comunidades Sustentáveis	Tornar as cidades e os assentamentos humanos inclusivos, seguros, resilientes e sustentáveis.
12	Consumo e Produção Responsáveis	Assegurar padrões de produção e de consumo Sustentáveis.
13	Ação Contra a Mudança Global do Clima	Tomar medidas urgentes para combater a mudança do clima e seus impactos.
14	Vida na Água	Conservar e promover o uso sustentável dos oceanos, dos mares e dos recursos marinhos para o desenvolvimento sustentável.
15	Vida Terrestre	Proteger, recuperar e promover o uso sustentável dos ecossistemas terrestres, gerir de forma sustentável as florestas, combater a desertificação, deter e reverter a degradação da terra e deter a perda de biodiversidade.
16	Paz, Justiça e Instituições Eficazes	Promover sociedades pacíficas e inclusivas para o desenvolvimento sustentável, proporcionar o acesso à justiça para todos e construir instituições eficazes, responsáveis e inclusivas em todos os níveis.
17	Parcerias e Meios de Implementação	Fortalecer os meios de implementação e revitalizar a parceria global para o desenvolvimento sustentável.

Fonte: ONU, 2015.

Assim, para a promoção do desenvolvimento as pessoas deveriam vir em primeiro lugar e o crescimento econômico deveria estar associado a melhor distribuição das riquezas, à igualdade de oportunidades para a população, à preservação e sustentabilidade do meio ambiente, à geração de empregos, a ganhos com inclusão

social, à promoção da justiça, à remoção das principais fontes de privação da liberdade, ao exercício da cidadania, ao empoderamento da comunidade e, finalmente, à melhora da QV da população.

2.1.1 Desenvolvimento Regional

O DR é responsável pelas transformações econômicas, políticas, humanas e sociais de uma determinada região. Neste processo os principais atores representam as forças atuantes e pensantes envolvidas na formulação de políticas regionais de promoção do desenvolvimento.

Desta forma, o DR depende de vários fatores, ou seja: 1) da dinâmica econômica regional; 2) de fatores exógenos (globalização) e de sua potencialidade endógena; 3) de sua localização geográfica; 4) do desenvolvimento de recursos humanos qualificados; 5) da história e cultura organizacional do território em questão; 6) da disponibilidade de recursos naturais; 7) da proatividade dos atores locais e 8) das políticas e inciativas públicas e privadas adequadas ao fomento do DR, à redução dos desequilíbrios de renda pessoal e familiar, além da busca do bem-estar da população local.

Em relação aos modelos de desenvolvimento endógeno, o desenvolvimento territorial local também é considerado um dos protagonistas do desenvolvimento, sendo o mais recente paradigma do desenvolvimento.

> É um processo de mudança social de caráter endógeno [...] e que possa conduzir de forma integrada e permanente a mudança qualitativa e a melhoria do bem-estar da população de uma localidade ou uma região. Nas estratégias competitivas de globalização, o desenvolvimento territorial é dinamizado por expectativas dos agentes econômicos nas vantagens locacionais, no qual o território é o ator principal do desenvolvimento econômico regional, e as políticas, as organizações, as instituições e a governança são recursos específicos, a um só tempo disponível ou a ser criados; quando disponível, tratar-se-ia de sua difusão no território; quando ausente, de sua criação (invenção e inovação). Desta forma, o desenvolvimento territorial é o resultado de uma ação coletiva intencional de caráter local, um modo de regulação territorial, portanto uma ação associada a uma cultura, a um plano e instituições locais, tendo em vista arranjos de regulação das práticas sociais (PIRES; MULLER e VERDI, 2006, p. 448).

Ressalta-se o papel dos atores locais e o da importância do Estado como agentes promotores do DR através de políticas industriais e de comércio exterior para influenciar a localização de empresas e novos investimentos em seus territórios. Apesar disto, a concessão de incentivos fiscais na prática tem sido objeto de intensa polêmica considerando as perdas representadas pela transferência de recursos públicos para subsidiar investimentos privados.

Apesar do reconhecimento da importância da participação dos indivíduos de um determinado território, através do empoderamento dos membros da comunidade, no processo de planejamento e execução nos projetos a serem implantados e/ou desenvolvidos em determinado local, ou seja, na promoção do DR, muitas vezes estes indivíduos adotam uma postura passiva e de alienação não participando da promoção do desenvolvimento.

A compreensão e enfoque dos vários fatores que influenciam a promoção do DR já passou por vários momentos, com o surgimento de diferentes conceituações e teorias para explicar este desenvolvimento, sendo algumas comentadas a seguir.

A teoria econômica proposta pelo economista inglês John Maynard Keynes em seu livro Teoria geral do emprego, do juro e da moeda (General theory of employment, interest and money) se fundamenta no princípio de que o ciclo econômico não é autorregulado como defendem os neoclássicos e sim numa organização político-econômica onde o Estado atua como agente indispensável de controle da economia, com objetivo de conduzir a um sistema de pleno emprego (KEYNES, 1992).

Desta forma, a escola keynesiana influenciou a renovação das teorias clássicas e a reformulação da política de livre mercado, vinculando a promoção do DR a partir de uma base exportadora, que serviria de apoio a recomendações de políticas e a aplicações de instrumentos necessários (subsídios, investimentos em infraestruturas, etc.) para implementar a demanda regional.

A Teoria Tradicional (Neoclássica) do Desenvolvimento Regional Funcional e contraposições se baseia na livre ação econômica dos agentes independentes. Em termos espaciais, esta teoria econômica se desdobra sobre a lógica da especialização dos espaços para o qual ele é melhor dotado e da integração entre estes, permitindo a promoção mais rápida do DR. No contexto do sistema capitalista este modelo cria

desigualdades regionais de emprego e renda, ou seja, tornando-se problemas centrais na política de DR (LIMA, 2006).

A teoria dos polos de crescimento foi apresentada por François Perroux no início dos anos 1950 e aborda três elementos, ou seja, 1) A Industria funciona como força motriz, aumentando sua produção e impulsionando a produção de industrias vizinhas; 2) O Regime não concorrencial do complexo, no qual a empresa dominante aumenta sua capacidade produtiva, com aumento de capital maior do que o esperado em um ambiente exclusivamente competitivo e 3) Aglomeração territorial unindo os elementos anteriormente citados (PERROUX, 1967).

Neste modelo, a vida econômica resulta, não da ação de agentes isolados em situação de concorrência, mas da ação específica de empresas que, pela sua posição e sua dimensão, podem exercer um papel dominante. Assim, o crescimento não é uma progressão linear e uniforme, mas sim um processo empurrado, vivo, e se propagando pelo desequilíbrio, sob o impacto da ação privilegiada de certos agentes (unidades motrizes) (LIMA, 2006).

Myrdal (1965), em sua Teoria da Causação Circular Cumulativa considera que o desenvolvimento se processa de maneira diferente entre países desenvolvidos e subdesenvolvidos, sendo influenciados por inúmeros fatores econômicos e não econômicos, considerando que o crescimento econômico de uma região gera um círculo vicioso da pobreza e, finalmente, explica o aumento das disparidades econômicas entre ambos, além do processo circular negativo das economias.

Os países caracterizados como desenvolvidos apresentam elevada renda per capita, maior integração nacional, maiores investimentos financeiros, migração e maior qualificação de capital humano, aumento da taxa de natalidade com condições necessárias para promoção de desenvolvimento contínuo. Já os países subdesenvolvidos possuem baixa renda per capita e baixos índices de crescimento, desenvolvendo um “círculo vicioso”. Neste caso com o fechamento de empresas, ocorre aumento da taxa de desemprego, o que por sua vez, agrava estas desigualdades, diminuindo a renda daquele território, gerando novos desempregados.

> Assim, um homem pobre talvez não tenha o bastante para comer; sendo subnutrido, sua saúde será fraca; sendo fraco, sua capacidade de trabalho será baixa, o que significa que será pobre, o que por sua vez, implica dizer que não terá o suficiente para comer; e assim por diante. Uma situação dessas, aplicada a todo país, pode reduzir-se a uma proporção crítica: um país é pobre porque é pobre" (MYRDAL, 1965, p. 32).

North (1977), explica o crescimento econômico na sua Teoria da base exportadora a partir da implantação local de indústrias de exportação, ou seja, indústrias com quociente de localização (comparação entre concentração de emprego entre duas regiões distintas) acima de um.

Esta base exportadora seria a grande responsável pela renda absoluta per capita da região, propiciando o surgimento de outros tipos de indústrias enumeradas a seguir: indústrias voltadas para a matéria prima que se beneficiam das vantagens do produto acabado; atividades de serviços de apoio à indústria de exportação; indústrias de bens de consumo local; industrias sem raízes devido ao baixo custo de transferência. Neste caso os protagonistas políticos regionais atuariam otimizando a base de exportação.

> À medida que as regiões cresciam em torno de uma base de exportação, desenvolviam-se as economias externas, o que melhorava a posição do custo competitivo de seus artigos de exportação. O desenvolvimento de organizações especializadas de comercialização, os melhoramentos no crédito e nos meios de transporte, uma força de trabalho treinada e indústrias complementares, foram orientados para a base de exportação (NORTH, 1977, p. 300).

De acordo com este autor, surgem os centros nodais, os quais se relacionam às vantagens locacionais especiais que diminuem os custos da exportação, sendo responsáveis pela implantação do comércio através dos centros comerciais. Desta forma, estes centros transacionam os produtos para exportação, os produtos importados para a indústria exportadora e indústrias subsidiárias, bancos, empresas atacadistas etc.

O processo de tornar dinâmicas as vantagens comparativas e competitivas de uma determinada localidade, favorecem o crescimento econômico e, simultaneamente, elevando o capital humano, o capital social e o capital empresarial, bem como o uso sustentável do capital natural (PAULA, 2008).

> Segundo Pousa (2014, p. 21), a promoção de desenvolvimento local e/ou regional cimentado sob as bases do aumento da competitividade das economias/empresas, da inovação e da melhoria da qualidade de vida da população, entre outros propósitos, passou a ocupar importante atenção no debate acadêmico e na agenda dos governos.

Segundo Lima (2006), a riqueza e a diversidade das teorias de DR devem ser valorizadas como modelos de compreensão, aprendizado e de orientação, tanto para o fortalecimento quanto para a transformação das economias regionais, tendo em vista, em geral, o caráter também diversificado da estrutura e da dinâmica destas, assim como também as oportunidades de investimentos se apresentam multifacetadas. Assim sendo, os governos, mediante seus agentes políticos e técnicos, não devem desperdiçar esta riqueza elegendo apenas um ou outro enfoque teórico para a adoção de políticas e condução de programas prioritários de DR.

> Segundo Lima (2006, p. 82, apud Cardoso e Ribeiro 2002, p. 82) pregam uma política pública regional alternativa ao uso pelo Estado de incentivos financeiros e fiscais a investimentos, à mobilidade do trabalho e a investimentos em infraestrutura (comunicações e transportes, principalmente), como meios para aumentar o bem-estar e reduzir disparidades de desenvolvimento.

Para Fadel (2009a, p. 76, apud Oliveira, 2002, p.38), o desenvolvimento deve ser visto como um processo complexo de mudanças e transformações, envolvendo as dimensões: econômica, política e social. Pode ser definido como crescimento econômico, com aumentos positivos na produção e na renda, desde que transformado em ganhos e melhorias nos níveis de satisfação das mais diversificadas necessidades da sociedade (saúde, educação, habitação, transporte, alimentação, além de outras necessidades de cunho social).

De acordo com Ribeiro (2007), o desenvolvimento local consiste em conjunto de atividades econômicas e sociais, não de forma setorial ou mono-escalar, mas com alto grau de interdependência entre os diversos segmentos e características da sociedade (político, educacional, econômico, ambiental, tecnológico e cultural) com diferentes agentes presentes em escalas econômicas e políticas, a nível local e global.

Para Polése (1998), o desenvolvimento econômico regional ocorre com a descentralização de políticas, deixando livre os espaços regionais, permitindo que o

capital, o trabalho e as tendências econômicas atuem como suporte na região, onde as riquezas naturais e os recursos humanos moldam a economia.

Segundo Fadel (2009b), caso pretendemos promover o desenvolvimento pleno, devemos canalizar esforços no sentido de sensibilizar, motivar e incluir a sociedade civil para que, em parceria com o governo local, seja possível construir um projeto regional de desenvolvimento orientado para melhorar a QV, resgatar a cidadania e promover a justiça.

Através do exercício pleno da cidadania, o indivíduo pode utilizar seus direitos para ter uma atitude mais proativa e participativa na formação do governo, na formulação de políticas regionais com o desenvolvimento de projetos voltados para as necessidades e potencialidades de determinado território, promovendo DR, ganhos sociais e consequente melhoria da QV.

O conceito de cidadania sempre esteve fortemente ligado à noção de direitos, especialmente os direitos políticos, que permitem ao indivíduo intervir na direção dos negócios públicos do Estado, participando de modo direto ou indireto na formação do governo e na sua administração.

O desenvolvimento local estimula a competitividade e favorece o crescimento econômico, promovendo também desenvolvimento humano, social e ambiental.

Para Dias (2009), é fundamental uma perspectiva de desenvolvimento humano que preconize estratégias centradas na ideia de crescimento em articulação com o social. Neste caso, o desenvolvimento seria extensível aos vários domínios da vida social (saúde, alimentação, habitação, saneamento básico, educação, trabalho, meio ambiente), afetando globalmente a condição de sensação de bem-estar e, consequentemente, ocasionando melhoria na QV objetiva e subjetiva da população.

Pereira (2011), em sua tese sobre DR, Educação e Cidadania relata que:

> Foi possível observar que faltam ao ser humano atitudes cidadãs, voltadas e destinadas à sociedade e não somente ao seu bem-estar próprio, individual. Verificou-se através de observações, que o homem se tornou, com o passar do tempo, alheio as necessidades de sua comunidade, ignorando que sua contribuição através de críticas, reivindicações e lutas sociais poderiam alterar significativamente a realidade que se conhece, transformando-se em um agente direto do desenvolvimento de sua região (PEREIRA, 2011, p. 92).

Este autor optou por avaliar a escola a nível do ensino fundamental como uma dimensão do desenvolvimento, na qual poderia analisar ou intervir, através de ações (sociais e políticas públicas), visando a conscientização de sua responsabilidade para o bem-estar social e o desenvolvimento de uma postura proativa frente as injustiças detectadas e, finalmente, promoção do DR.

A pesquisa científica e a inovação tecnológica são importantes elementos para elaboração e implementação de políticas pelos protagonistas locais sendo elementos-chave para o DR.

Neste contexto, as universidades e a implantação de Parques Tecnológicos são vistos como potenciais alavancas para o desenvolvimento da economia regional. Outra dimensão do desenvolvimento, muitas vezes não considerada prioritária pelos atores locais, é a formação do capital humano.

Outro aspecto relevante a ser considerado na promoção do DR, com ênfase na atuação das empresas como um impulsionador do desenvolvimento, consiste na responsabilidade social empresarial (RSE) e no papel da cultura organizacional (CO) das mesmas, como fator relevante em seu sucesso ou fracasso e, consequentemente, impactando no resultado final da renda per capita e geração de empregos daquele território.

A sociedade atual anseia por empresas com maior RSE e mais ética com ênfase nos aspectos econômicos sociais e ambiental. As empresas, como protagonistas do desenvolvimento, devem desenvolver atividades com alta RSE, respeitando os direitos de seus colaboradores, eliminando discriminação sexual relacionadas à remuneração e acesso a cargos de direção, colaborando para uma vida familiar plena através de governança corporativa e políticas de proteção ao meio ambiente (KLIKSBERG, 2010).

As organizações empresariais representam um dos importantes agentes protagonistas do processo de DR, sendo suas ações influenciadas pela sua CO, com impacto na dimensão econômica, social e ambiental.

Segundo Fleury (1989), a CO é um conjunto de valores, expressos em elementos simbólicos e em práticas organizacionais, que em sua capacidade de ordenar, atribuir significações, construir a identidade organizacional, tanto agem como elementos

de comunicação e consenso, como expressam e instrumentalizam relações de dominação.

Segundo Shein (2009), a cultura é fenômeno dinâmico que nos cerca, em todas as horas, sendo constantemente desempenhada e criada por nossas interações com outros e moldada por comportamento de liderança, e um conjunto de estruturas, rotinas, regras e normas que orientam e restringem o comportamento. A cultura tem o poder de restringir, estabilizar e fornecer estrutura e significados aos membros do grupo com o objetivo de direção e unidade. Esses são os processos que envolvem a dinâmica da criação e do gerenciamento da cultura e, portanto, fatores contributivos da gestão do conhecimento.

> Para Muzzio (2010, p. 459), as organizações que tenham uma maior capacidade de reconhecer os códigos culturais regionais ampliam a possibilidade de ganhar legitimidade cultural local, aqui entendida como a aceitação tácita e/ou explícita por parte dos stakeholders locais, das práticas estratégicas desenvolvidas por uma organização que atue em um delimitado contexto mercadológico, quando essas práticas forem alinhadas com os costumes, as práticas e os valores culturais locais.

Neste contexto é fundamental conhecer a CO das empresas daquele território, preparando-se para as novas exigências de mercado através da flexibilização, aumento da competitividade e do desenvolvimento de novas formas de organização de trabalho. Os elementos da CO possibilitam o desenvolvimento da responsabilidade social das empresas e, dependendo de seus valores, podem promover ou prejudicar o DR.

Desta forma, empresas, instituições públicas ou privadas, governo, pesquisadores e sociedade civil, deveriam ter uma CO que permita unificar os esforços para a promoção de DR, focando na autossustentabilidade, com preservação do meio ambiente, objetivando ganhos qualitativos e quantitativos, com diferencial neste quesito de competitividade, com implantação de práticas de responsabilidade social na comunidade.

SANTOS et al. (2018), avaliou a gestão da CO de clínica de TRS como alavanca na qualidade da prestação do serviço e consequente melhoria na QV destes pacientes.

Todavia, este cenário exige mudanças de comportamentos para que a dinâmica de aprender, desaprender e reaprender garanta a inovação e atualização dos

seus processos e rotinas. Assim, para fluidez desta dinâmica, a CO, entendida, por muitos autores, como um conjunto de valores e crenças direcionadores de comportamentos, deve ser observada como relevante no alinhamento dos objetivos organizacionais.

Finalmente, é relevante conhecer a CO das empresas, inclusive das clínicas de TRS, visando: 1) sobrevivência das empresas; 2) melhor gestão e uso racional dos recursos na área de TRS; 3) melhoria da QV dos pacientes e dos colaboradores da organização; 4) humanização do atendimento; 5) geração de renda e empregos e, finalmente, 6) ser protagonista da promoção do DR.

2.1.2 Qualidade de vida: dimensão do desenvolvimento regional

O conceito de saúde varia de acordo com o momento histórico e o contexto cultural, sendo que na idade média possuía uma conotação religiosa, sendo a ideia central a recuperação da alma e não do corpo.

O conceito da OMS, divulgado na carta de princípios de 7 de abril de 1948 (desde então o Dia Mundial da Saúde), reconhece o direito à saúde e a obrigação do Estado na promoção e proteção da saúde, ou seja, “Saúde é o estado do mais completo bem-estar físico, mental e social e não apenas a ausência de enfermidade” refletindo uma aspiração nascida dos movimentos sociais do pós-guerra (WHO, 1992).

Posteriormente, adquiriu outras dimensões, como a “percepção do indivíduo de sua posição na vida, no contexto da cultura e sistemas de valores nos quais vive em relação aos seus objetivos, expectativas, padrões e preocupações, envolvendo o contexto e tempo dos acontecimentos e fatos” (WHOQOL, 1995).

O conceito de Saúde da OMS propiciou a discussão sobre a necessidade da promoção de saúde, ou seja, fazer com que o indivíduo e a comunidade possam ter uma atitude proativa, identificando os problemas locais e buscando soluções para satisfazer suas necessidades regionais, interagindo e preservando o meio ambiente e participando da gestão da saúde pública (MANN, 1994).

É importante ressaltar que o processo de desenvolvimento está relacionado à melhoria da QV, ao exercício da cidadania e à remoção das principais causas de privação de liberdade.

Nesta perspectiva, destaca-se o enfoque na QV e nas liberdades substantivas, e não apenas na renda e na riqueza, para a compreensão dos meios da promoção do processo de desenvolvimento. Desta forma, é oportuno algumas reflexões sobre a evolução do direito humano no mundo com recorte para o Brasil.

O processo de globalização trouxe vantagens e desvantagens com reflexos diretos sobre os direitos humanos. Ressalta-se conquistas como a utilização de declaração dos direitos universais como modelo a ser incorporado nos tratados ou constituições de diversos estados, a queda de fronteiras, o desenvolvimento de novas tecnologias, a fluidez do capital, a facilitação do transporte e das comunicações, além da disseminação do conhecimento científico.

Os direitos humanos são aqueles inerentes a cada ser humano. A Declaração Universal dos Direitos Humanos da Assembleia Geral da ONU (1948), reconheceu, em seu Artigo 25º-1, a saúde como direito humano inalienável de toda e qualquer indivíduo como ideal social a ser atingido por toda a humanidade:

> Todo ser humano tem direito a um padrão de vida capaz de assegurar a si e a sua família saúde e bem estrar, inclusive alimentação, vestuário, habitação, cuidados médicos e os serviços sociais indispensáveis, e direito à segurança em caso de desemprego, doença, invalidez, viuvez, velhice ou outros casos de perda dos meios de subsistência fora de seu controle (Assembleia Geral da ONU, 1948).

Os direitos sociais são aqueles que reclamam do Estado um papel prestacional, de minoração das desigualdades sociais. Estes direitos estão explicitados no artigo 6º da Constituição Federal (1988), também conhecida como constituição “cidadã” estabelecendo a universalização do acesso à saúde como um dos seus princípios mais importantes: “são direitos sociais a educação, a saúde, a alimentação, o trabalho, a moradia, o transporte, o lazer, a segurança, a previdência social, a proteção à maternidade e à infância, a assistência aos desamparados, na forma da constituição” (ARAUJO e NUNES JÚNIOR, 2014, p.160).

Apesar da Constituição Federal vigente legitimar e assegurar direito universal à saúde, o mesmo ainda não encontra efetivamente implantado no Brasil, criando espaço para atuação de uma medicina suplementar com ônus financeiro para o cidadão brasileiro e exclusão dos menos favorecidos.

A saúde passa a ser direito de qualquer cidadão, sendo também parte da dimensão social do desenvolvimento que visa a melhoria da QV da população. Assim, a QV consiste em importante indicador de saúde pública, refletindo o quanto uma determinada doença influencia a vida do paciente e de seus familiares.

O impulsionamento do DR depende de uma crescente organização social, com empoderamento dos membros da comunidade e uma maior participação política dos mesmos, tornando-se uma organização democrática e participativa. As necessidades sociais e econômicas organizadas, como acesso à saúde, atuam como pressões políticas, impulsionando e dinamizando o processo de DR.

Atualmente existe uma preocupação crescente com a QV em todos os níveis, sendo importante compreender que desenvolvimento e QV estão intrinsicamente relacionados, possuindo uma relação de complementaridade tanto para o indivíduo como para a sociedade.

> Dessa forma, embasado nas literaturas, pode-se afirmar que desenvolvimento é um processo relacionado a todas as questões que afetam, direta ou indiretamente, a qualidade de vida das pessoas, visto que para atingir esse nível é necessário obter um conjunto de esferas de nível econômico, social, ambiental, humano, política e etc., que promovam ao indivíduo condições de viver em sociedade com dignidade. Para isso, vale destacar a importância das pessoas terem acesso aos recursos que promovam o desenvolvimento, nos locais onde elas vivem (POUSA, 2014, p. 77).

Neste contexto, é importante entender que os conceitos de desenvolvimento e QV, possuem muitas dimensões e complexidade dependendo da área e/ou ciência analisada. É fundamental avaliar o grau de desenvolvimento a partir dos impactos positivos na QV da população da região analisada, sendo importante analisar a forma que as riquezas geradas neste crescimento estão sendo distribuídas.

O conceito de QV relaciona-se diretamente com dimensões objetivas (saúde física e mental, as condições de habitação, tipo de alimentação, acesso aos bens

de consumo essenciais, acesso a bens culturais, integração familiar e social, acesso à participação cívica, acesso à educação e profissionalização, condições de lazer, segurança e do suporte econômico) e dimensões subjetivas, da personalidade, de fatores motivacionais, dos modelos mentais, da sensação de bem-estar e expectativas de cada pessoa (AMARO, 2006).

Portanto, a QV possui caráter multidimensional, ou seja: ambiente físico, social, cultural, espiritual e econômico onde o indivíduo está inserido; do estilo e ação que exerce sobre os outros, além das experiências vividas e das expectativas futuras.

Em relação ao indivíduo portador de alguma enfermidade, a QV é definida como sendo a percepção do cliente de seu bem-estar físico, psíquico e social, das repercussões na sexualidade, das condições de enfrentamento dos impactos da doença, dependendo também do momento da vida em que surge a enfermidade (SCHWARTZMANN,1974).

A abordagem da QV representa uma meta a ser avaliada e atingida nas diferentes áreas de saúde, não bastando se preocupar apenas com o diagnóstico preciso e tratamento específico de determinada doença, mas também sobre os reflexos desta abordagem na vida do paciente, de seus familiares e na comunidade.

Desta forma, vários autores deram sua contribuição sobre as várias particularidades da QV no paciente portador de DRC, com abordagens das diferentes dimensões relacionadas à doença renal, ao impacto da TRS na vida do paciente e seus familiares e, também da postura de enfrentamento do paciente com DRC frente a estas situações.

Neste contexto, faz-se necessário empreender esforços para entender a QV de pacientes com DRC, considerações estas que serão abordadas no próximo tópico.

2.1.3 Qualidade de vida do paciente portador de DRC

Na promoção do DR, os atores locais (indivíduos, políticos, empresas públicas e privadas) atuam sinergicamente para impulsionar o desenvolvimento de um

determinado território, visando melhor distribuição das riquezas ganhos sociais, exercício da cidadania e a melhora da QV da população.

Em relação aos pacientes que possuem doenças que podem comprometer a função renal, é de fundamental importância a instituição de protocolos e condutas terapêuticas apropriadas para retardar a progressão da DRC, com o objetivo de minimizar o comprometimento da QV destes pacientes e, permitindo uso racional dos recursos financeiros destinados à área da saúde.

Infelizmente no Brasil o acesso à saúde de qualidade nem sempre está ao alcance de todos e muitas pessoas com maior risco de desenvolver acometimento renal não tem oportunidade de tratamento visando retardar a evolução da doença renal e melhorar a QV.

Muitos pacientes não são adequadamente preparados e acolhidos para enfrentar a DRC em seu estágio final, sendo privados de adequada orientação nutricional e psicológica, além da confecção de FAV antecedendo o início da TRS.

Desta forma, ao iniciar TRS, estes pacientes não apresentam boas condições nutricionais e nem acesso vascular definitivo (FAV), necessitando enfrentar mais um sofrimento evitável representado pelo implante de cateter em veia central.

Pacientes que necessitam iniciar a HD, sem estarem inscritos em programa de TRS ou terem FAV funcionante, apresentam maior mortalidade no período inicial da hemodiálise em relação aos que foram assistidos previamente (LORENZO, 2004; SILVA, 2012).

Os pacientes portadores de DRC possuem uma série de limitações físicas para realização das atividades de vida diária, afetando também a sexualidade, com repercussões, psicológicas, sociais, familiares e econômicas decorrente da interrupção de atividades profissionais.

Estas limitações estão relacionadas aos sinais e sintomas decorrentes da própria DRC, das perdas financeiras e do tratamento da DRC, ou seja, restrição da dieta e da ingesta hídrica; dificuldades com a higiene pessoal, alteração da autoimagem pela presença de fístula artério-venosa (FAV) ou cateteres em seu corpo, dependência da máquina de HD e efeitos colaterais de medicamentos prescritos.

Segundo Koepe e Araújo (2008), os pacientes portadores de DRC em HD, reconhecem a necessidade da FAV para realização desta TRS, mas expressam sentimentos como tristeza, amargura e dependência.

Pacientes com DRC em HD, dependendo de sua personalidade e capacidade de enfrentamento podem apresentar diferentes reações e sentimentos, em relação à dependência da máquina de HD e a sujeição à conduta do nefrologista e da equipe multidisciplinar.

Silva et al. (2011), em seu estudo sobre percepções e mudanças na QV de pacientes submetidos à HD, relatam que estes pacientes expressam sentimentos negativos na vivência cotidiana, relacionada ao medo do prognóstico, à mudança brusca no seu viver, da incapacidade, da dependência econômica, da alteração da autoimagem e da possibilidade de morte. Por outro lado, apresentam expectativa de melhora na QV relacionada à melhora dos sintomas da DRC oriunda do tratamento e a possibilidade do Tx.

Segundo estes autores, os sentimentos dos pacientes podem se modificar, na medida que passam a conhecer melhor seu tratamento (HD), dependendo também do apoio recebido por parte da família e da equipe multidisciplinar das clínicas de TRS, aceitando a HD como fundamental para manutenção da vida e auxiliando no enfrentamento das restrições e sentimentos negativos ocasionados pela doença e seu tratamento.

Estes pacientes inicialmente passam por um processo de rejeição/aceitação da TRS, podendo apresentar diferentes reações durante o enfrentamento da doença e seu tratamento. O tratamento possui um simbolismo de “vida e morte” através da sobrevivência às custas da máquina de HD, ou seja, da possibilidade de manter a vida às custas de uma dependência tecnológica (REIS et al, 2008).

Desta forma a depressão é muito frequente nestes pacientes, surgindo com uma resposta a situações de perdas reais, de limitações impostas pela doença e pela HD (dependência da máquina) à autoimagem prejudicada pela presença de FAV e cateteres.

Para Freitas e Cosmo (2010, p.25, apud AVERASTURI e ALMEIDA, 1992, p.57), a capacidade de enfrentamento relacionadas à doença, à HD e ao uso de medicamentos indicados no tratamento da DRC, para superar as limitações desta

situação, depende de recursos pessoais de cada paciente portador de DRC: “[...] O enfrentamento que põe em prática o sujeito diante de um qualquer tipo de estresse [...], parece estar associado, em grande escala, com a presença dos chamados recursos pessoais que possui o paciente” (FREITAS e COSMO, 2010, p.57-58).

Gomes et al (2018), comenta o impacto da HD em relação ao gênero, sendo que no sexo masculino os sintomas e limitações imposta pela DRC e pela HD, provocam sentimentos negativos, fragilizando o papel masculino como dominante, ou seja, à demanda de tempo do tratamento dialítico e o consequente abandono das atividades representa um desafio maior para o homem. Ao longo dos séculos, a prática do trabalho foi atribuída à figura masculina, enquanto a mulher era responsável pelos cuidados domésticos e dos filhos.

No trabalho realizado por Duarte e Hartmann (2018), os pacientes renais crônicos participantes deste estudo percebiam seu tratamento hemodialítico como uma privação de sua liberdade, pela perda do direito de ir e vir, comprometendo a realização de planos e dificultando viagens. Esta perda da liberdade pode ser compreendida como um fator negativo que gera lamentações e tristeza. Esta privação foi considerada por este grupo de pacientes o principal fator que dificultou a total aceitação da proposta do tratamento hemodialítico.

Lima (2009), relata que, frente a doenças crônicas, os objetivos são o alívio dos sintomas, a diminuição de morbimortalidade, além de propiciar maior sobrevida com qualidade. A QV é um conceito subjetivo que depende da percepção e das referências individuais, ela deve ser avaliada por instrumentos genéricos e específicos para determinada população.

O paciente portador de DRC em HD depende da máquina para sua sobrevivência, apresentando incapacidade para o trabalho e doenças decorrentes do estágio avançado do comprometimento da função renal (anemia, distúrbio mineral ósseo, HAS, desnutrição, depressão etc.).

As terapias de sustentação, como a TRS, afetam negativamente a QV, tanto fisicamente como mentalmente, devendo estes pacientes se ajustarem ao novo estilo de vida, ou seja, sua aceitação de sua nova imagem e hábitos, completa dependência da máquina de HD, limitações físicas e restrição nutricional (TCHAPE, 2018).

É importante ressaltar que o modo de enfrentamento da doença pelo individuo com DRC depende de vários fatores, tais como, seu nível sociocultural, condições nutricionais, seu estilo de vida (atividade física, etilismo, tabagismo), do apoio familiar e de seu perfil psicológico.

A avaliação do desenvolvimento social é fundamental na busca da QV da população avaliada, pois sai da visão estrita de desenvolvimento relacionando ao crescimento econômico e incorpora ganhos sociais que deveriam ser alcançados pela sociedade como parte do processo do desenvolvimento, sobretudo aqueles relacionados aos direitos sociais.

Dentre esses, destacam-se a igualdade de oportunidades (educação, a saúde, a alimentação, o trabalho, a moradia, o lazer, a previdência social), a proteção à maternidade e à infância, e a assistência aos desamparados, influenciando diretamente a QV do cidadão.

Os universos organizacionais em Clínicas de TRS especializadas no atendimento de pacientes com DRC são extremamente complexos, necessitando de um olhar específico sobre a QV destes pacientes, considerando os sintomas ocasionados por esta doença, a qualidade do tratamento oferecido e a inserção de pessoas acometidas por esta patologia em nossa sociedade. É importante o conhecimento sobre a QV destes pacientes para o planejamento e execução de intervenções específicas.

Santos (2006), em seu estudo sobre a qualidade no atendimento em diálise peritoneal na CNF, enumera os passos necessários para a acreditação na área de nefrologia como uma forma de melhorar a QV destes pacientes.

Segundo Souza (2008), na progressão da insuficiência renal, os pacientes podem apresentar sintomas impostos pela condição crônica que afetam, além de suas funções vitais, a sua vida diária. Nesta fase, o impacto da doença no estado funcional e na QV relacionada à saúde é bastante perceptível ao paciente, debilitando e impondo restrições físicas e psicológicas ao exigir um esforço muito grande dos pacientes para tolerarem e se adaptarem as mudanças de vida e a gradual perda de sua QV.

Wilson e Cleary (1995), propuseram um modelo denominado de Qualidade de Vida Relacionada à Saúde (QVRS) como um processo contínuo, relacionando características do indivíduo (biológicas, psicológicas e social) com as características

ambientais, influenciando a percepção geral de saúde e da QV global do indivíduo. Esta avaliação é importante para verificar o impacto de doenças graves e limitantes e de tratamento prolongados nas condições de vida do paciente, inclusive do portador de DRC.

Para Oliveira (2010), além de subsidiar a escolha da modalidade de tratamento dialítico mais adequada a cada paciente, a mensuração da QVRS tem possibilitado avaliar as respostas ao tratamento e identificar problemas prioritários com adequação das intervenções.

Em relação ao comprometimento da QV de pacientes submetidos à HD, as dimensões física, psicológica e cognitiva são as mais afetadas (EVANGELISTA, 2018).

Os parâmetros utilizados para avaliar eficácia da HD, como exames laboratoriais e perfil de morbimortalidade são importantes para adequação da prescrição da diálise, mas são insuficientes para avaliar a QV destes pacientes. É importante ressaltar que a QV de pacientes com DRC em HD influenciam diretamente a sua capacidade laboral, afetando a situação econômica do paciente e sua família.

A atuação das equipes interdisciplinares (médico, enfermagem, psicóloga, serviço social, fisioterapia e terapia ocupacional) nas clínicas de TRS, no atendimento de pacientes com DRC em HD, é muito importante, sendo complementares para o atendimento global e personalizado dos mesmos, visando a melhora da QV destes pacientes.

Nakao (2013), destaca especialmente a importância e contribuição dos psicólogos ao tratamento do paciente com DRC em HD, em relação a preferências e autonomias destes pacientes através das seguintes atuações: escuta empática e não punitiva; validação e acolhimento de expressões de sentimentos, auxiliando na modificação de comportamentos que tragam prejuízos aos pacientes e, finalmente, manejando contingências para promover maior adaptação e melhora no nível de satisfação e na QV destes pacientes.

De acordo com Freitas e Cosmo (2010), a presença do psicólogo na equipe de saúde é de extrema relevância para ajudar os pacientes renais crônicos na aceitação da irreversibilidade de sua doença, para uma melhor assistência quanto aos conflitos de

dependência e independência e, principalmente, na recuperação de uma possível estabilidade emocional dos pacientes, fatores fundamentais para o sucesso terapêutico.

Segundo Fréo (2014), as manifestações bucais em portadores de DRC estão diretamente associados aos distúrbios apresentados nesta situação (hálitos urêmicos, pH salivar mais alcalino, aumento da capacidade tampão, elevada formação de cálculo dentário, aumento do número de cáries e incidência de doença periodontal), além das consequências do tratamento da DRC, sendo os mesmos acometidos por maiores níveis de ansiedade, decorrentes da necessidade de tratamento continuo e da limitação de suas atividades sociais, prejudicando sua QV.

Silva e Sartori (2018), em trabalho sobre a higiene bucal de pacientes em HD, concluem que pacientes portadores de DRC necessitam de atenção odontológica personalizada, sugerindo a inserção do cirurgião dentista nas clinicas de TRS para prevenção e promoção da saúde bucal destes pacientes, resultando em maior possibilidade de sucesso para os pacientes que forem posteriormente submetidos à Tx.

Zanesco et al. (2019), em seu estudo sobre a QV de pacientes renais crônicos em HD concluem que:

> O planejamento de ações em conjunto (indivíduo, família e a equipe de assistência à saúde) são importantes no sentido de amenizar/diminuir os respectivos níveis reduzidos de QV. Sendo assim, sugere-se estratégias como educação em saúde e reabilitação física para reverter ou amenizar o quadro físico nestes pacientes, facilitando a redução dos problemas de saúde mental e facilitando a reinserção destes em atividades abandonadas devido às consequências impostas pela doença (ZANESCO et al. 2019, p. 190).

Holland (2016), avaliando pacientes com DRC nas unidades de diálises do Hospital das Clínicas da Faculdade de Medicina de Ribeirão Preto – Universidade de São Paulo (FMRP-USP) e do Serviço de Nefrologia de Ribeirão Preto (SENERP), relata em seu estudo que pacientes em HD com maior ganho de peso Interdialítico (GPID) possuem pior perfil nutricional e de composição corporal, maior deposição central de gordura corporal, maior ingesta de sódio e gordura, relacionando-se com maior risco de doença cardiovascular, necessitando de uma avaliação nutricional mais completa e personalizada, para melhor prognóstico clínico e melhora na QV.

Segundo Gunalay et al. (2018), o estado nutricional é um dos mais importantes fatores que afeta a QV de pacientes com DRC, sendo que a prevenção e/ou tratamento da desnutrição melhora a QV e sobrevida destes pacientes. Intervenções precoces em pacientes desnutridos melhoram QV e reduzem mortalidade (FERGUDSON, 1998).

Rahimimoghadama et al. (2018), comenta que a prática de exercícios pode ser importante fator na melhora da QV em pacientes com DRC, relatando no seu trabalho que a prática de exercício Pilates foi efetiva para melhora da QV em pacientes portadores de DRC, sugerindo a inclusão desta atividade física nos protocolos de atendimentos a estes pacientes.

Lobo, Bohorquez e Calvo (2019) relata que a prescrição e supervisão de exercícios aeróbicos para pacientes em HD, realizadas por fisioterapeutas, pode melhorar a adesão destes pacientes ao tratamento. Relataram também melhora significativa (P=.018) na relação creatinina/peso, nos parâmetros relacionados à QV e nos sintomas da uremia após um mês de terapia com exercícios aeróbicos. Estes resultados foram diferentes do estudo de Chang et al. (2017), o qual não encontrou melhora nos scores dos parâmetros físicos do KDQOL-SF™1.3 após doze semanas de atividade física aeróbica (Tai Chi).

O atendimento de pacientes com DRC que necessitem de diálise caracteriza-se pela diversidade dos recursos humanos (médicos, equipe de enfermagem, nutricionistas, assistentes sociais, psicólogos, além de administradores, serviços de apoio, recepção, limpeza), por utilização de equipamentos complexos (máquinas de HD, tratamento de água) e por diferentes setores (almoxarifado, tratamento de água, manutenção, centro cirúrgico, unidade de atendimento de emergência).

Finalmente, é neste ambiente, às vezes, hostil, é que o paciente portador de DRC passará boa parte de sua vida, sendo, portanto, pertinente a busca de um atendimento humanizado, com uma CO onde o bem-estar e a QV destes pacientes façam parte dos valores fundamentais da organização.

2.2 A DOENÇA RENAL CRÔNICA E TERAPIA RENAL SUBSTITUTIVA

Com o aumento da longevidade populacional várias doenças crônico-degenerativas têm tido sua incidência aumentada, inclusive a DRC, HAS e DM.

A DRC, resulta em anormalidades na estrutura ou na função renal, com perda gradual da função renal ao longo de um determinado período de tempo como consequência de diferentes situações clínicas: DM, HAS, glomerulonefrites, Lupus eritemaso sistêmico (LES), uropatias obstrutivas, neoplasias que acometem o aparelho urinário, doença renal policística autossômica dominante, exposição a nefrotoxinas (anti-inflamatórios não esteroides, analgésicos, metais pesados e contrastes iodados) e, finalmente, a influência do processo de senescência natural, ocasionando alterações morfológicas e funcionais do rim (BASTOS e KIRSZTAJN, 2011; KDIGO, 2012; PEREIRA, 2012).

É considerado portador de DRC qualquer indivíduo que, independente da causa, apresente por, pelo menos, três meses consecutivos uma taxa de filtração glomerular (TFG) < 60 ml/min/1,73 m². Nos casos de pacientes com TFG ≥ 60 ml/mim/1,73m², considerar DRC se associada a pelo menos um marcador de dano renal parenquimatoso ou alteração no exame de imagem (KDIGO, 2012).

São marcadores de dano renal (um ou mais): a) albuminúria (≥ 30mg/24h ou razão albuminúria/creatininúria ≥ 30mg/g); b) anormalidades do sedimento urinário; c) anormalidades eletrolíticas ou outras devido a doenças tubulares; d) anormalidades detectadas por histologia; e) anormalidades estruturais detectadas por exames de imagem; f) história de Tx (KDIGO, 2012).

São consideradas alterações nos exames de imagem: a) rins policísticos; b) hidronefrose; c) cicatrizes corticais ou alterações da textura cortical; d) sinais de doença infiltrativa, e e) estenose da artéria renal.

Nos últimos nove anos, a SBN tem realizado anualmente pesquisa nacional on-line, para obter informações sobre dados epidemiológicos de pacientes em programa de diálise crônica nos centros de diálise ativos registrados no Brasil.

Para demonstrar a relevância da DRC no Brasil, para o planejamento das políticas públicas e privadas na área de saúde, o último censo da SBN (2018) com dados de 1º de julho de 2017 sobre pacientes em TRS, para uma população de 208,49 milhões de brasileiros em julho/2017 (IBGE), foi verificado um total estimado de 133.464 de pacientes em diálise (Anexo C), com cerca de 42.546 pacientes novos em diálise neste período, sendo 58% do sexo masculino e 42% do sexo feminino.

Neste censo a taxa de mortalidade anual de pacientes em diálise foi de 19,5%, ou seja, 25.986 óbitos estimado neste período. Em relação à fonte pagadora do tratamento dialítico, cerca de 80% dos casos estavam se tratando pelo SUS e em 20% através de outros convênios. Foi relatado também a proporção de um nefrologista para cada 28 pacientes em diálise.

De acordo com as diretrizes clínicas para o cuidado ao paciente com DRC no SUS, são considerados indivíduos sob o risco de desenvolver DRC: a) Pessoas com DM (quer seja do tipo 1 ou do tipo 2), b) Pessoa hipertensa, definida como valores de pressão arterial acima de 140/90 mmHg em duas medidas com um intervalo de 1 a 2 semanas; c) Idosos; d) Portadores de obesidade (IMC > 30 Kg/m²); e) Histórico de doença do aparelho circulatório (doença coronariana, acidente vascular cerebral, doença vascular periférica, insuficiência cardíaca); f) Histórico de DRC na família; g) Tabagismo; h) Uso de agentes nefrotóxicos, bem como as medicações que necessitam ajustes em pacientes com alteração da função renal, sendo também estas situações preditoras de progressão para DRC ao longo de sua evolução clínica.

São considerados fatores de risco de susceptibilidade: predisposição genética e familiar, raça negra, desnutrição intrauterina, baixo peso ao nascer, idade avançada e gênero masculino.

Devido a importância do tratamento adequado da HAS na prevenção das lesões em órgãos-alvo desta doença, na cidade de Franca (SP) foi realizado estudo sobre os impactos sociais e econômicos do não controle da HAS, sendo verificado que grande número de pacientes deste estudo, apesar do uso de medicamentos (39,4%), não apresentava controle adequado de seus níveis pressóricos (CUNHA JUNIOR, 2019).

Geralmente a DRC é silenciosa nos seus estágios iniciais, sendo importante a sua detecção precoce, principalmente em pacientes com doenças que sabidamente

podem evoluir com comprometimento da função renal. A sua prevenção, diagnóstico e tratamento precoce constituem um desafio para os trabalhadores que atuam na área de saúde, para a sociedade e para os gestores que atuam no SUS e medicina privada.

Os pacientes com DRC, principalmente no estágio 5, podem apresentar sinais e sintomas que caracterizam a síndrome urêmica, com alterações nos diversos aparelhos e sistemas, comprometendo a QV destes pacientes.

Portanto, podem apresentar as seguintes alterações: cansaço, fraqueza, emagrecimento, alterações gastrointestinais (anorexia, náuseas, vômitos, soluços, gastrite, diarreia); alterações cutâneas (pele seca, aumento da pigmentação, prurido), alterações neurológicas (alteração da memória e da cognição, delírio, crises convulsivas, tremores, neuropatias); distúrbio mineral ósseo da DRC (osteíte fibrosante, doença adinâmica); hemorragias por discrasias sanguíneas, complicações cardiovasculares (aterosclerose acelerada; miocardiopatia; pericardite; cardiopatias isquêmicas); calcificações extra-esqueléticas (pele, olho, vasos sanguíneos, coração) e alterações endocrinológicas (anemia, atrofia testicular, disfunção ovariana, hiperparatireoidismo secundário).

As diferentes modalidades de tratamento da DRC consistem em importantes avanços na abordagem destes pacientes, aumentando a sobrevida dos mesmos, mas ocasionando profundas mudanças no estilo de vida destes pacientes e seus familiares. A TRS consiste em uma modalidade de tratamento que visa filtrar o sangue de pacientes com DRC, podendo ser do tipo HD ou da DP.

Bezerra (2017), observou em seu estudo, elevados níveis de ansiedade, depressão e estresse em pacientes com DRC no momento da escolha da modalidade de TRS (HD ou DP), os quais apresentaram expressiva melhora após o início da TRS, independentemente do método escolhido, concluindo que a escolha do método de TRS pode ficar a critério do paciente, exceto quando houver contraindicação absoluta para qualquer um destes métodos.

2.2.1 Diálise peritoneal

A DP, consiste em filtrar diariamente o sangue do paciente utilizando o peritônio da cavidade abdominal do paciente com DRC. Neste caso, implanta-se um cateter chamado Tenchkoff comunicando o meio externo com a parte interna da cavidade peritoneal, através da qual infunde-se um líquido chamado dialisato, o qual permanece por um determinado período de tempo dentro desta cavidade.

Nesta modalidade de TRS utiliza-se a membrana peritoneal, a qual é semipermeável, ricamente vascularizada, e que funciona como filtro natural, permitindo ocorrer trocas entre o sangue e o dialisato.

Existem três tipos de DP: 1) Diálise Peritoneal Intermitente (DPI) realizada em ambiente hospitalar e por equipe profissional especializada, duas a três vezes por semana, com duração mínima de 24hs, com tempo de permanência do líquido de diálise de 30 minutos na cavidade peritoneal; 2) Diálise Peritoneal Ambulatorial Continua (DPAC), sendo realizada diariamente quatro trocas manuais de dois litros de solução de DP (dialisato), onde o líquido permanece em repouso na cavidade abdominal, sendo trocado aproximadamente a cada seis horas; 3) Diálise Peritoneal Automatizada (DPA), na qual são realizadas trocas à noite durante o sono, utilizando uma máquina (cicladora) que, por meio da gravidade, periodicamente infunde e, posteriormente, drena a solução de diálise peritoneal.

O baixo nível cultural do paciente com precárias condições de higiene, alterações musculoesqueléticas, alteração cognitiva, necessidade de cuidador, deficiência visual, redução da habilidade motora e cirurgias abdominais prévias são possíveis contraindicações para o método de DP.

É sempre importante valorizar e respeitar a opinião do paciente e seus familiares na escolha do método, pois respeita o paciente como cidadão, auxilia na adesão ao novo método e permite a escolha, na visão do paciente, do método que provavelmente propiciará melhor QV.

2.2.2 Hemodiálise

O primeiro registro de HD no Brasil ocorreu na Região Sudeste (1949), utilizando o primeiro rim artificial brasileiro, inventado pelo médico brasileiro Tito Ribeiro de Almeida, o qual iniciava também suas atividades no Hospital das Clínicas da Faculdade de Medicina da USP, o que viria a se transformar posteriormente no Serviço de Diálise deste hospital.

O rim criado por este médico foi construído artesanalmente numa época em que a Nefrologia ainda não era considerada uma especialidade médica; sendo utilizado no Brasil até 1954 quando iniciou a importação de dialisadores mais modernos (GREGÓRIO, 1996).

Nesta época, a adequação do aparelho de HD exigia horas de trabalho e a preparação da solução da diálise era realizada artesanalmente sendo os sais pesados e diluídos na água na hora de se fazer a HD e o líquido trocado a cada duas horas.

Deste período até hoje, com o processo da globalização, desenvolveu-se novas tecnologias, houve quedas das fronteiras territoriais, facilitação do comércio e do transporte, havendo uma verdadeira revolução nos equipamentos utilizados na HD. No Brasil as primeiras máquinas de HD modernas, denominadas de proporção, começaram a ser utilizada em 1977 e a primeira osmose reversa, equipamento que remove bactérias e endotoxinas da água, a ser utilizada em HD foi implantada em 1997 (GREGÓRIO, 1996).

De acordo com o último censo da SBN, a HD consiste na modalidade de TRS mais utilizada no Brasil para o tratamento de pacientes com DRC estágio 5.

Neste tratamento, o paciente é submetido à uma circulação sanguínea extracorpórea, com passagem do sangue através de um filtro denominado capilar, havendo a remoção de substâncias (toxinas, excesso de água, e resíduos nitrogenados), as quais são normalmente eliminadas pelo rim através da urina.

O sangue circula no interior das fibras do capilar e a solução de diálise (dialisato) circula externamente, sendo separado por uma membrana semipermeável sintética, que permite trocas entre o sangue e o dialisato.

Na HD ocorre os seguintes mecanismos de transferência de massa: 1) Difusão, na qual solutos urêmicos e potássio difundem-se do sangue do paciente para a solução de diálise, obedecendo a um gradiente de concentração; 2) Ultrafiltração que consiste em processo decorrente da pressão hidrostática maior no compartimento do sangue e menor no compartimento do dialisato, favorecendo a passagem de líquido do sangue para o dialisato e permitindo a retirada de volume do paciente; 3) Convecção que ocorre também pela diferença de pressão entre o compartimento do sangue e o dialisato, favorecendo a saída de líquidos do sangue e arrastando consigo solutos de baixo peso molecular; e 4) Absorção que consiste na impregnação de substâncias nas paredes da membrana semipermeável.

Para este procedimento (HD) é necessário cirurgia para confecção de FAV ou implante de cateteres em veias centrais (jugular, subclávia ou femoral). Geralmente, estes pacientes são submetidos à três sessões de HD semanalmente, com duração de cerca de quatro horas.

As clínicas de TRS possuem alta complexidade, necessitando de altos investimentos financeiros na sua estrutura física, equipe médica e de enfermagem especializada (nefrologistas), equipe multidisciplinar (nutricionistas, assistente social e psicólogas) para o atendimento global destes pacientes, além de máquinas de proporção de HD, cicladoras para limpeza e reutilização de filtros (capilares), equipamentos para atendimento de situações de urgência/emergência (ventilador, monitor multiparâmetro, eletrocardiógrafo, carrinho de emergência, etc.).

3 CARACTERIZAÇÃO DA CLÍNICA NEFROLÓGICA DE FRANCA

É pertinente abordar um breve histórico da CNF, pois será neste cenário a avaliação da QV dos pacientes com DRC em HD.

Em 1996 a CNF foi credenciada como prestador de Serviços para a Prefeitura Municipal de Franca, para começar a atender pacientes portadores de DRC estádio 5, com indicação de TRS, oriundo do SUS do oitavo Departamento Regional de Saúde (DRS VIII) de São Paulo. Nesta época estava localizada na área física do atual Hospital Maternidade Regional.

Posteriormente, optou-se por construir uma nova clínica de TRS, fora da área física hospitalar (unidade satélite extra-hospitalar), com foco no cidadão, com maior inclusão social, visando tratamento humanizado, igualdade de oportunidades ao tratamento dialítico, equidade na saúde e melhoria na QV destes pacientes e seus familiares e que, ao mesmo tempo, se tornasse um protagonista de desenvolvimento em suas várias dimensões.

Na CNF a escolha do método dialítico é sempre compartilhada entre o médico nefrologista, o paciente e sua família, após a explicação de cada modalidade de TRS, considerando os seguintes aspectos: 1) frequência e duração de cada procedimento; 2) local em que será realizada a TRS, podendo ser no domicílio na DP ou com deslocamento para clínica de diálise na HD; 3) uso de circulação extracorpórea e anticoagulante na HD; 4) uso de soluções de DP contendo açúcar; 5) necessidade de confecção de acesso adequado (FAV ou implante de cateter em veia central) na HD ou implante de cateter de Tenchkoff em cavidade peritoneal na DP.

Após esta etapa, é entregue ao paciente e seus familiares uma cartilha explicando a TRS, os cuidados necessários com a alimentação e hidratação nesta fase da vida, cuidados com a via de acesso da diálise (cateter de Tenchkoff na DP, FAV e cateteres em veias centrais na HD), horários de funcionamento da CNF, no qual será realizado seu procedimento.

Neste serviço são realizadas atividades não relacionadas diretamente ao procedimento dialítico, permitindo inclusão social, além de maior interação com a equipe multidisciplinar e com demais pacientes em TRS.

Estas atividades incluem o projeto Nefro-Arte, jogos, bingos, grupos de trabalho manual e apresentação de palestras ou músicas durante o período de diálise.

Foram realizados investimentos financeiros em equipamentos e ferramentas não exigidos pelo MS (osmose duplo passo, osmose de recuperação de rejeitos, luz ultravioleta, gerador de ozônio), visando melhoria da qualidade da água utilizada na TRS e uso racional de nossos recursos hídricos. A utilização da ferramenta NephroSys em clínicas de diálise, vem permitindo ajustes de condutas médicas e nos protocolos em tempo real.

A osmose reversa consiste em processo de separação, onde um solvente é separado de um soluto de baixa massa molecular por uma membrana permeável ao solvente e impermeável ao soluto, através da aplicação de uma grande pressão hidrostática 3 e 100 atm, sobre este meio aquoso, contrariando o fluxo natural da osmose.

Neste processo as membranas retêm partículas (solutos de baixa massa molecular como sais ou moléculas orgânicas simples) com diâmetro entre 1 e 10 A, como sais ou moléculas orgânicas simples. Apresenta a desvantagem de geração de grande fluxo de rejeito, ou seja, solução com elevadas concentrações de sais em volumes de até 50% da alimentação total.

A osmose reversa faz parte do tratamento da água (desmineralizada ou destilada) a ser utilizada pelas máquinas de HD, mas pode ser utilizada em várias outras situações, a saber: dessalinização de água do mar; na irrigação, na alimentação de caldeiras, na área gráfica (sistema de impressão OFF-SET), na produção de produtos químicos hospitalares e farmacêuticos, na recuperação de águas residuais na indústria, e na indústria alimentícia (concentração de sucos, proteínas e vinho na indústria alimentícia).

A aquisição de osmose reversa duplo passo, ou seja, instalação de duas osmoses reversa em sequência para obter água de melhor qualidade (ultra pura) para realização de HD, não faz parte das portarias da ANVISA, mas representa uma alocação

de recursos financeiros com foco na QV das pessoas que dialisam na CNF (ANVISA 2004, 2014).

Na etapa do tratamento da água a ser utilizada na HD, a osmose reversa despreza, geralmente para o esgoto, cerca de 1/3 da água potável que já tinha passado em todas as etapas do tratamento (tanque de areia, tanque de carvão ativado e tanque de resina aniônica e catiônica).

Neste contexto, a CNF, demonstrando a sua preocupação com a sustentabilidade e preservação dos recursos finitos do planeta, adquiriu uma osmose para recuperação de rejeitos, a qual consiste em equipamento que reaproveita cerca de 70% desta água já tratada e que iria ser desprezada na rede de esgoto.

A preocupação deste serviço com a atuação da equipe de enfermagem para um atendimento mais humanizado, propiciou condições de desenvolver uma CO onde um dos valores é a educação continuada dos colaboradores deste serviço.

Ressalta a atuação da CNF na formação de capital humano através do desenvolvimento de atividades de ensino, a nível universitário, com foco na troca de saberes. Esta clínica, através de parcerias com escolas e universidades locais, públicas e privadas, participa da formação de recursos humanos para Franca e região, através de atividades de ensino de cursos de graduação do ensino superior, disponibilizando estágios supervisionados para os cursos de medicina, enfermagem, psicologia, nutrição e serviço social.

Em relação ao curso de Medicina do Uni-FACEF, faz parte da programação de ensino do internato do quinto ano, desenvolvendo habilidades através de atividades teóricas e prática na área de nefrologia.

Finalmente, convivemos diariamente com os sintomas da DRC destes pacientes, com as limitações apresentadas por eles, com suas reações frente à doença e ao tratamento, e também com a maneira de enfrentamento individual de cada paciente, o que me motivou também a implantar todas estas mudanças, colocando as pessoas em primeiro lugar, com a pretensão de humanizar o tratamento realizado, equidade na saúde, justiça social, promovendo igualdade de oportunidades ao tratamento dialítico, evitando exclusões e, se possível, melhorando a QV dos mesmos.

3.1 PROJETO NEFRO-ARTE

Este projeto é coordenado pela psicóloga da equipe multidisciplinar da CNF e consiste em reuniões semanais de 90 minutos de duração, contando com a presença da psicóloga, de um técnico de enfermagem e artesão, além de outro cidadão artesão convidado, onde é ensinado aos pacientes portadores de DRC em HD a técnica de produção de artesanatos.

Estas atividades estimulam o convívio social entre pacientes em HD e equipe multidisciplinar, estimulando o aprendizado de atividades artesanais, contribuindo para uma melhoria da QV, da saúde mental e funcional destes pacientes. Os artesanatos resultantes deste projeto representam fonte de renda a ser revertida na aquisição de presentes/brindes utilizados nos sorteios do bingo realizados durante sessão de HD.

3.2 ATIVIDADES DE ATENDIMENTO A PACIENTES COM DRC EM TRATAMENTO CONSERVADOR

A CNF realiza atendimento médico ambulatorial, não remunerado, de pacientes sem planos de saúde e de classes sociais menos privilegiadas com DRC nos estágios 3 e 4. O objetivo deste ambulatório é evitar exclusão, oferecendo oportunidades de tratamento nefrológico especializado, visando tratar adequadamente doenças que acometem o rim e retardar a progressão da DRC, melhorando também a QV destes pacientes.

Neste ambulatório, antes do início da TRS e ainda no estágio 4 da DRC, são programadas e realizadas cirurgias para acesso vascular definitivo, necessárias para a realização de HD. Desta forma, estes pacientes são melhor preparados para o enfrentamento dos sintomas da DRC e seu tratamento, evitando os riscos e complicações relacionados a passagem de cateteres em veias centrai.

3.3 RELATOS DOS PACIENTES E EQUIPE DA CNF

Este projeto foi desenvolvido pelos estagiários de psicologia da Universidade de Franca (2019), do qual também sou um dos autores, mas ainda não publicado, como uma oportunidade de registrarmos as falas dos pacientes em HD e da equipe de colaboradores, expressando seus sentimentos e reações relacionadas às suas percepções, limitações e dificuldades de enfrentamento da DRC e seu tratamento.

> "Já passei por umas coisas muito difícil, só estou aqui hoje por Deus, a hemodiálise foi a minha salvação, quem já me viu antes não acreditaria que eu estou aqui hoje. Estou lutando e acredito que temos que lutar sempre".
>
> **A. R. S.**

> "Eu gosto de ler, e ultimamente trabalho em um projeto, onde estou montando uma biblioteca, separo livros com a faixa etária de idade de 3 até 15 anos, por conta disso leio de 3 á 4 livros por mês. É algo que gosto, pois sempre fui bibliotecária. O que vem temos que enfrentar e acabou, mas cada um tem seu tempo".
>
> **M.F.N**

> "Enfrente o tratamento pois ele nos ajuda a viver, no começo eu passava mal, mas agora está tranquilo, somos uma família".
>
> **M. G.S.A.**

> **"**É importante fazer o tratamento certinho, pois dá vida, precisa ter esperança e não pode desistir; mesmo que desanimar, não pode desistir".
>
> **M. M. S**
>
> **"**Lamento não ter cuidado da minha saúde; mas tem que cuidar o melhor possível e se por acaso perceber algum problema é preciso falar com o médico. A vida é curta, por isso é preciso preservar a família e os amigos: telefona, reúne, chama para tomar um café, dar risadas, isso é uma maneira de viver, como um remédio. É preciso valorizar a vida, por isso indica a música do Titãs epitáfio".
>
> **J. B.**

> "Somos em três irmãos, faz muito tempo que faço. Tem que ir nos médicos para cuidar da saúde. Quando sentir algo, precisa comunicar para ir no médico".
>
> **V.P.**

> "A pessoa é obrigada a fazer, se não morre, não tem muita opção. É importante ver a simpatia dos profissionais da clínica. Precisa enfrentar com carinho". É casado e tem dois filhos, trabalhou como representante de calçados, sendo algo que gostava de fazer. Além da insuficiência renal ele possui ponto de safena. Diz que fica feliz com a presença das estagiárias e em participar dos encontros".
>
> **V.B**

> “Deus ajuda muito, muita oração. Se você é novo tem muitas chances, faz o transplante e segue o tratamento certinho; o tratamento me ajudou muito”. A atividade que mais gosta é o truco, pois jogava muito”.
>
> **E. H.**

> “O tratamento da clínica. É preciso entrar, fazer o tratamento e se cuidar, levar a sério. A clínica ajuda muito, mas temos que ajudar, fazer nossa parte. O livro é importante para as pessoas saber que é preciso levar a sério ”. Faz o tratamento a mais de dez anos”.
>
> **G.A**

> “Acreditar no médico, pois assim dá tudo certo, faço o tratamento a cinco anos, precisa ir tocando a vida”.
>
> **B. Q. S.**

Estas falas retratam adequadamente parte dos sentimentos dos pacientes que estudaremos, nos motivando a entender melhor suas percepções e sentimentos para podermos ter uma atuação interdisciplinar visando a melhoria da QV destes pacientes.

4 PROCEDIMENTOS METODOLÓGICOS

4.1 TIPO DE ESTUDO

Trata-se de um estudo de caso transversal, qualiquantitativo, em que os dados foram coletados em pacientes renais crônicos submetidos a TRS (HD).

4.2 POPULAÇÃO

A população deste estudo foi constituída de pacientes portadores de DRC estágio 5 em tratamento hemodialítico na CNF –SP.

4.2.1 Critérios de inclusão dos participantes

Pacientes maiores de 18 anos de idade que se encontravam em tratamento dialítico na modalidade de HD na CNF durante o período de novembro a dezembro de 2019.

Estes pacientes realizavam, semanalmente, cerca três sessões de HD com duração média de quatro horas e, após os devidos esclarecimentos sobre os objetivos desta pesquisa, concordaram em participar deste estudo através da assinatura do termo de consentimento livre e esclarecido.

4.2.2 Critérios de exclusão dos participantes

Pacientes com idade inferior a 18 anos, pacientes que apresentaram elevado grau de dificuldade de compreensão e não conseguiram entender as perguntas e/ou respostas possíveis dos questionários aplicados ou que se recusaram a assinar o termo de consentimento livre e esclarecido.

4.2.3 Análise crítica dos riscos envolvidos

A aplicação dos questionários envolvidos neste estudo não oferecerá riscos à integridade física, psíquica, cognitiva ou emocional dos pacientes.

4.3 LOCAL DA PESQUISA

Este estudo foi realizado na CNF, a qual atende pacientes da rede do SUS e pacientes portadores de planos de saúde, ou seja, da medicina suplementar. Os pacientes SUS são pertencentes as cidades atendidas pela DRS VIII, sendo encaminhados pela SMS.

O município de Franca tem a sede da DRS VIII, a qual é constituída por 22 municípios (Aramina, Buritizal, Cristais Paulista, Franca, Guará, Igarapava, Ipuã, Itirapuã, Ituverava, Jeriquara, Miguelópolis, Morro Agudo, Nuporanga, Orlândia, Patrocínio Paulista, Pedregulho, Restinga, Ribeirão Corrente, Rifaina, Sales de Oliveira, São Joaquim da Barra e São José da Bela Vista).

4.4 INSTRUMENTOS DE COLETA DE DADOS

Para coleta de dados clínicos foi utilizado o sistema de Gestão em Nefrologia e Diálise, NephroSys, além da aplicação de questionários por entrevistadores (o próprio pesquisador, uma enfermeira especialista em Nefrologia e uma técnica de enfermagem com 12 anos de atuação em HD) previamente treinados.

Para avaliação da QV relacionada à saúde do paciente com DRC em HD, foi utilizado a versão validada em português do Kidney Disease Quality Of Life – Short Form (KDQOL-SF™1.3), bem como o questionário de satisfação de pacientes em HD desenvolvido por Roderick (RODERICK et al, 2005).

4.4.1 Nephrosys

A ferramenta de gestão NephroSys conta com a contribuição de profissionais da área médica e operacional de mais de 130 clínicas de TRS, permitindo atuação personalizada nos diferentes níveis: pacientes em HD, médico nefrologista, gestão administrativa, equipe de enfermagem e da equipe multidisciplinar (assistente social, nutricionista e psicóloga).

NephroSys é um completo e eficiente sistema para auxiliar seus usuários na gestão clínica e administrativa de seus estabelecimentos na área de HD. Esta ferramenta possibilita o completo controle das atividades diárias, desde o cadastro de clientes até os mais diversos processos administrativos, financeiros e procedimentos clínicos, com a utilização de funções que otimizam o andamento dos mesmos.

Este sistema apresenta as seguintes funcionalidades: 1) Prontuário de pacientes em tratamento dialítico, conservador, transplantados e de consultório: 2) Interfaceamento com laboratórios (exames); 3) Relatórios, estatísticas e censos, ANVISA; 4) Faturamento do SUS e convênios; 5) Gestão financeira de títulos a pagar, a

receber e fluxo de caixa; 6) Gestão de estoque; 7) Controles de usuários, permissões e rastreabilidade de todas as operações.

O sistema apresenta “rastreabilidade” das informações, mantendo registros completos de toda e qualquer inclusão, alteração ou exclusão de dados. Além disso, é possível a definição de níveis de acesso para cada módulo do programa, permitindo que cada usuário utilize ou acesse somente as informações relacionadas à sua atividade. Possui sistema de avisos e controle das tarefas, redução do tempo de imput dos dados, permitindo mais tempo para execução de funções assistenciais. Altamente amigável, onde todas as funções são interligadas, o NephroSys garante a obtenção de dados precisos a qualquer instante e agilidade nas tomadas das decisões.

4.4.2 Questionários aplicados

4.4.2.1 Kidney Disease Quality of Life Short Form - KDQOL-SF™1.3

Duarte e Sesso (2003), realizaram a tradução para o português e a adaptação cultural do instrumento KDQOL e, posteriormente, realizaram a sua validação no Brasil através da tese de mestrado, sendo esta versão reprodutível e validada para a avaliação da QV de pacientes brasileiros com DRC.

O KDQOL já foi traduzido para vários idiomas como espanhol, alemão, japonês, francês e para o polonês, sendo a versão do KDQOL traduzida e validada para o português foi aprovada pelo KDQOL Working Group e a forma reduzida do instrumento, após a tradução, ficou intitulada “Sua Saúde e Bem-Estar – Doença Renal e Qualidade de Vida” (KDQOL-SF™1.3).

Este questionário pode ser autoaplicável ou aplicado por entrevistadores, englobando o instrumento genérico SF-36, que avalia a saúde geral do indivíduo em oito dimensões (capacidade funcional, aspectos físicos, dor, estado geral de saúde, vitalidade, aspectos sociais, aspectos emocionais e saúde mental). Soma-se a isto 43 questões divididas em 11 dimensões voltadas para as preocupações específicas dos

pacientes renais crônicos, conforme apresentado na tabela 2. Estes itens incluem: sintomas/problemas físicos (12 itens), efeitos da doença renal em sua vida diária (8 itens), sobrecarga imposta pela doença renal (4 itens), situação de trabalho (2 itens), função cognitiva (3 itens), qualidade das interações sociais (3 itens), função sexual (2 itens), sono (4 itens) e bem-estar emocional. Além disso, inclui dois itens de suporte social, dois itens sobre apoio da equipe profissional de diálise e um item sobre satisfação do paciente. O KDQOL-SF™1.3 apresenta escore final variando de 0 a 100, no qual zero corresponde a pior QV e 100 a melhor QV. As dimensões podem ser avaliadas separadamente, não existindo um valor único resultante da avaliação global da QVRS, mas sim médias de valores para as dimensões, o que pode identificar os verdadeiros problemas relacionados à saúde dos pacientes.

Tabela 2 - Representação do número de questões por dimensão do KDQOL-SF™1.3

Dimensões	Número de perguntas
ESRD	
Sintomas/problemas	12
Efeitos da doença renal na vida diária	8
Peso da doença renal	4
Atividade profissional	2
Qualidade da interação social	3
Função cognitiva	3
Função sexual	2
Sono	4
Apoio social	2
Encorajamento do pessoal de diálise	2
Satisfação do doente	1
SF- 36	
Função física	10
Desempenho físico	4
Dor	2
Saúde em geral	5
Função emocional	5
Desempenho emocional	3
Função social	2
Vitalidade	4

4.4.2.2 Questionário de Roderick

Como método comparativo para a satisfação com o tratamento, foi aplicado o questionário de satisfação desenvolvido por Roderick, composto por 22 questões fechadas (Anexo H), que envolvem a relação dos pacientes com a equipe de diálise, o impacto da diálise em suas atividades diárias, além de informações quanto ao ambiente de diálise e atendimento do serviço, tendo todas como opções de resposta “sim” e “não” (RODERICK et al, 2005).

4.5 VARIÁVEIS DO ESTUDO E FORMA DE COLETAS DE DADOS

Neste estudo foram considerados as seguintes variáveis sociodemográficas: sexo, idade, procedência, estado civil, escolaridade, renda familiar, etiologia da DRC, tempo de HD.

Foram também avaliados parâmetros laboratoriais indicadores do estado nutricional destes pacientes, como os valores da albumina plasmática e da hemoglobina (Hb).

A qualidade da diálise oferecida aos pacientes estudados foi mesurada pelo cálculo do KT/V, onde o (K) é a depuração da ureia do dialisador multiplicada pelo tempo de tratamento (T) e dividido pelo volume de distribuição da ureia do paciente (V).

A avaliação da QV destes pacientes foi realizada através da aplicação de questionários anteriormente citados, sendo específicos para esta população de pacientes.

A coleta de dados desta pesquisa foi realizada na CNF, no período de novembro e dezembro de 2019, pelo próprio pesquisador, por uma enfermeira especialista em Nefrologia e por uma técnica de enfermagem com 12 anos de atuação em HD, devidamente treinados para a aplicação do questionário.

As entrevistas foram realizadas durante as sessões de HD, com o procedimento estável, especificamente na primeira e segunda hora do início da diálise, após a apresentação do pesquisador, explicação e esclarecimento a respeito da pesquisa e obtenção do consentimento por escrito do Termo de Consentimento Livre e Esclarecido (Anexo B).

Este momento foi escolhido, considerando que muitas das complicações da HD (hipotensão, cãibras e arritmias) ocorrem mais próxima do término deste tratamento.

4.6 ANÁLISE DOS DADOS

Os dados coletados foram transportados para uma planilha do Microsoft Office Excel para análise estatística. Quanto aos dados coletados da aplicação do questionário KDQOL-SF™1.3, realizou-se os passos sugeridos pelo manual dos autores para obtenção dos scores das dimensões: a) conversões, para cada item agrupados por número de níveis possíveis para esse item, e verificações se a pontuação reversa é necessária; b) pontuações para cada item de acordo com seu grupo; c) construção das médias (escores) por grupo e dimensão.

Ainda com relação aos dados da aplicação do questionário KDQOL-SF™1.3, foram divididos em dois grupos: pacientes da rede pública SUS e de rede privada (plano de saúde suplementar). Para a definição de testes de hipóteses, sugeriu-se como hipótese nula que as médias dos scores entre os dois tipos de pacientes são iguais, e como hipótese alternativa que as médias são diferentes. Para tanto, aplicou-se testes de normalidade, e ainda o teste de Mann-Whitney para duas populações diferentes e independentes, com 95% de confiança (MAGALHÃES e LIMA, 2009; MARTINS e DOMINGUES, 2011).

Finalmente, e ainda considerando os dados da aplicação do KDQOL-SF™1.3, para o estudo de correlação linear entre as dimensões, utilizou-se a técnica de correlação linear de Pearson (MAGALHÃES e LIMA, 2009; MARTINS e DOMINGUES, 2011).

4.7 ASPECTOS ÉTICOS

4.7.1 Ética

O presente estudo foi desenvolvido e aplicado em conformidade com os requerimentos do Comitê de Ética em Pesquisa da Universidade Municipal de Franca, tendo sido aprovado pelo Comitê de Ética em Pesquisa, com o CAAE n.3 627 488 (ANEXO A), também de acordo com os fundamentos estabelecidos na Declaração de Helsinki (1964), ementa de Tóquio (1975), Veneza (1983) e Hong Kong (1989).

Todos os participantes foram plenamente esclarecidos dos objetivos e métodos do experimento e deram o seu consentimento, por escrito, através do Termo de Consentimento Livre e Esclarecido (Anexo B). Foram devidamente avisados de que todas as informações fornecidas são estritamente sigilosas.

Este projeto de pesquisa recebeu autorização da CNF, além de ter sido previamente aprovado também pelo Comitê de Ética em Pesquisa do UNI-FACEF. Todos os pacientes selecionados neste projeto receberam explicações prévias, e assinaram o Termo de Consentimento Livre e Esclarecido antes do início da entrevista.

5 RESULTADOS

Os resultados deste estudo estão limitados ao modelo de pesquisa adotado, ou seja, estudo de caso transversal, qualiquantitativo, em que os dados foram coletados em pacientes renais crônicos submetidos a TRS (HD), visando avaliar os diferentes aspectos que afetam QV e promovam DR.

Entre os 190 pacientes em programa de HD no período estudado, participaram da pesquisa 140 (74%) pacientes, sendo que 50 (26%) foram excluídos por instabilidades clínica ou dificuldade de compreensão, sendo que nenhum paciente se recusou a participar deste estudo.

5.1 RESULTADOS DAS VARIÁVEIS SOCIODEMOGRÁFICAS

O resultado da avaliação das características sociodemográficas encontradas nos 140 pacientes em tratamento hemodialítico na CNF que participaram deste estudo estão descritas na tabela 3.

Tabela 3 - Características socio-demográficas

Variáveis	N	%
Sexo		
Masculino	85	61
Feminino	55	39
Faixa Etária (em anos)		
18-29	0	0
30-39	14	11
40-49	17	12
50-59	36	26
60-69	40	28

Tabela 3 – Continuação

Variáveis	N	%
Faixa Etária (em anos)		
70-79	27	19
>80	6	4
Cor da pele		
Branca	105	75
Parda	21	15
Negra	14	10
Estado civil		
Casado	80	57
Viúvo	22	16
Solteiro	21	15
Separada	17	12
Escolaridade		
Analfabeto	17	12
Primeiro Grau completo	15	11
Primeiro Grau incompleto	52	37
Segundo Grau completo	31	22
Segundo Grau incompleto	7	5
Superior	18	13
Assistência médica à saúde		
SUS	81	58
Privada	59	42
Renda familiar		
Até 2 Salários Mínimos (SM)/ mês	47	33
Entre 2 e 4 SM/mês	60	43
Entre 4 e 10 SM/mês	26	19
Entre 10 e 20 SM/mês	6	4
Acima de 20 SM/mês	1	1

5.1.1 Sexo e idade

Do total de 140 pacientes participantes, 85 (61%) pacientes eram do sexo masculino e 55 (39%) do sexo feminino (Gráfico 1).

A idade variou de 30 a 83 anos (59 +/- 13 anos), sendo 73 (52%) idosos e a faixa etária que apresentou maior percentual de participantes foi a de 60 a 69 anos com 40 (28,6%) pacientes.

Gráfico 1 - Sexo dos entrevistados

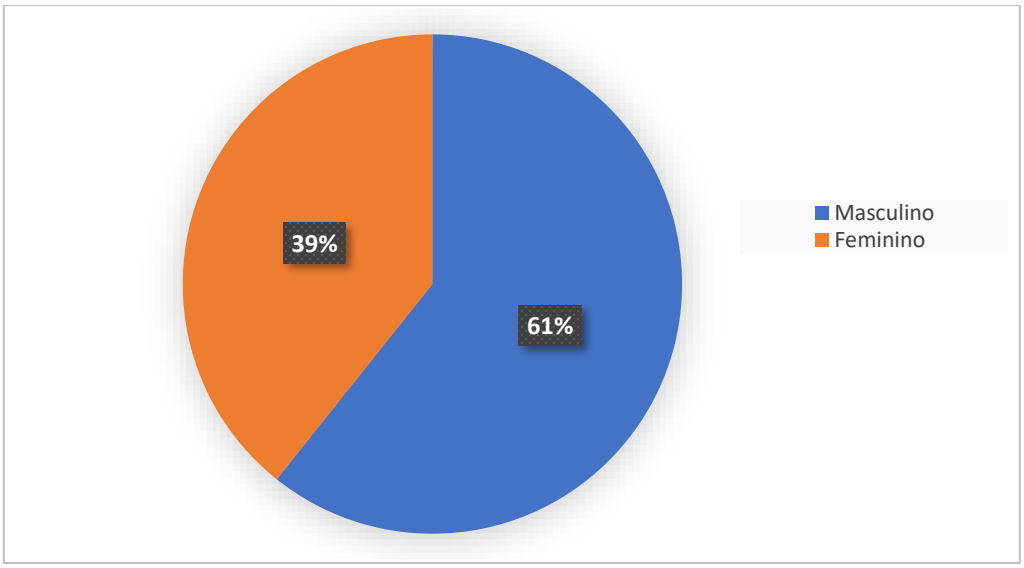

5.1.2 Cor da pele

Em relação à cor da pele dos pacientes avaliados neste estudo, 105 (75%) pacientes possuíam pele branca, 21 (15%) pele parda e 14 (10%) pele negra (Gráfico 2).

Gráfico 2 - Cor da pele dos entrevistados

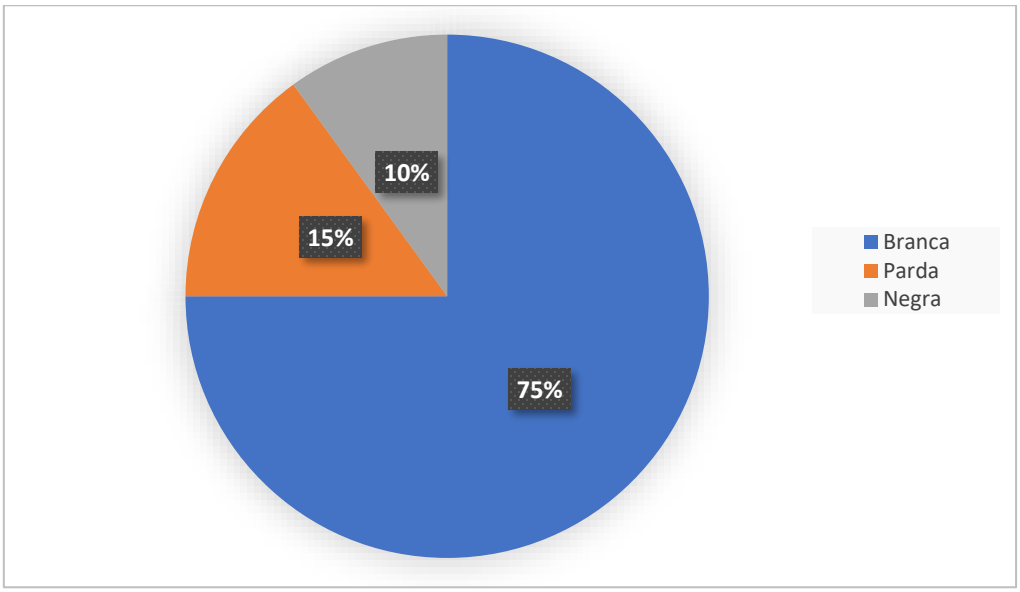

5.1.3 Procedência

Dos pacientes estudados, 126 (90%) eram procedentes do município de Franca. Os demais estavam distribuídos em cidades da região (Gráfico 3).

Gráfico 3 - Procedência dos entrevistados

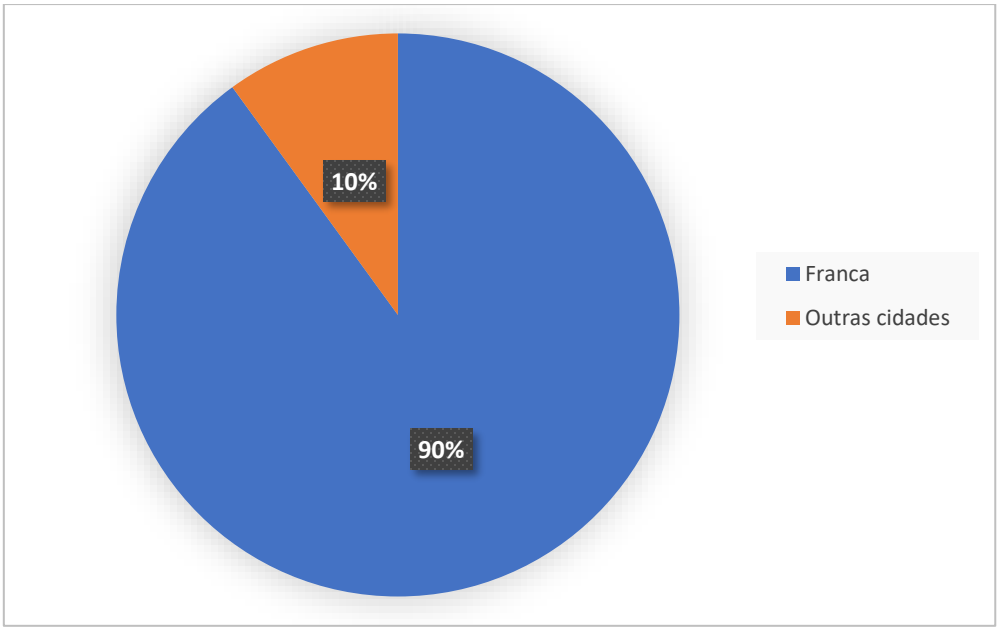

5.1.4 Estado civil

Em relação ao estado civil, os participantes deste estudo foram agrupados nas seguintes categorias: casadas, solteiras, viúvos e separados.

Assim, 80 (57%) participantes estavam casados, 22 (16%) solteiros, 21 (15%) viúvos e 17 (12%) separados (Gráfico 4).

Gráfico 4 - Estado civil dos entrevistados

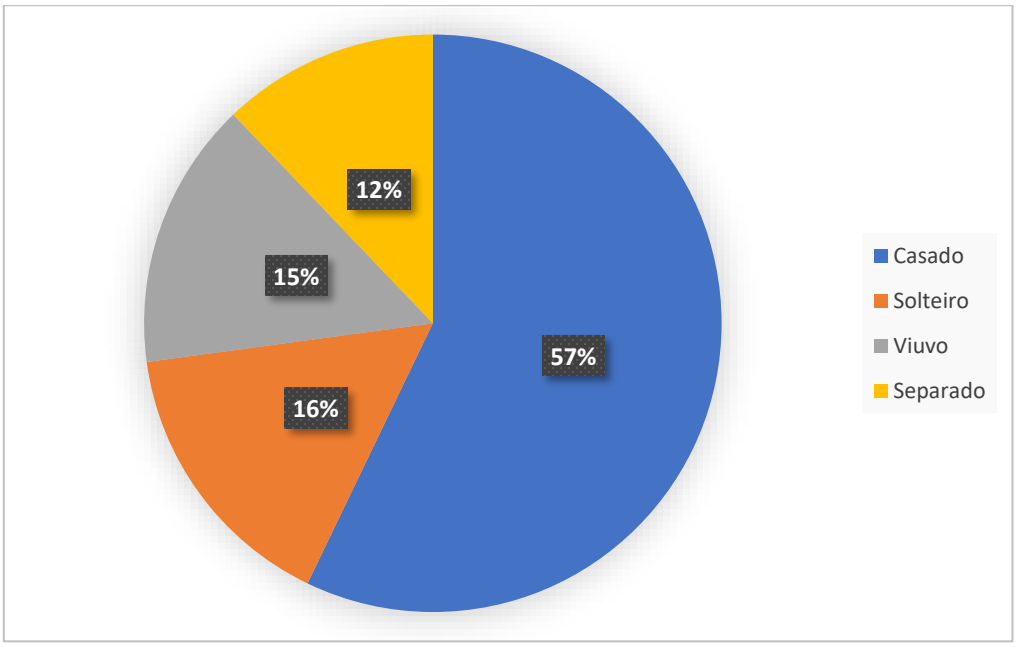

5.1.5 Escolaridade

Em relação à escolaridade dos pacientes estudados, 17(12%) eram analfabetos, 15(11%) tinham o primeiro grau completo, 52(37%) tinham o primeiro grau incompleto, 31(22%) o segundo grau completo, 7(5%) o segundo grau incompleto e 18 (13%) possuíam curso superior (Gráfico 5).

A escolha destas categorias para avaliar o nível de escolaridade dos sujeitos avaliados correlacionou com categorização utilizada na época em que os mesmos frequentaram a escola.

Gráfico 5 - Escolaridade dos entrevistados

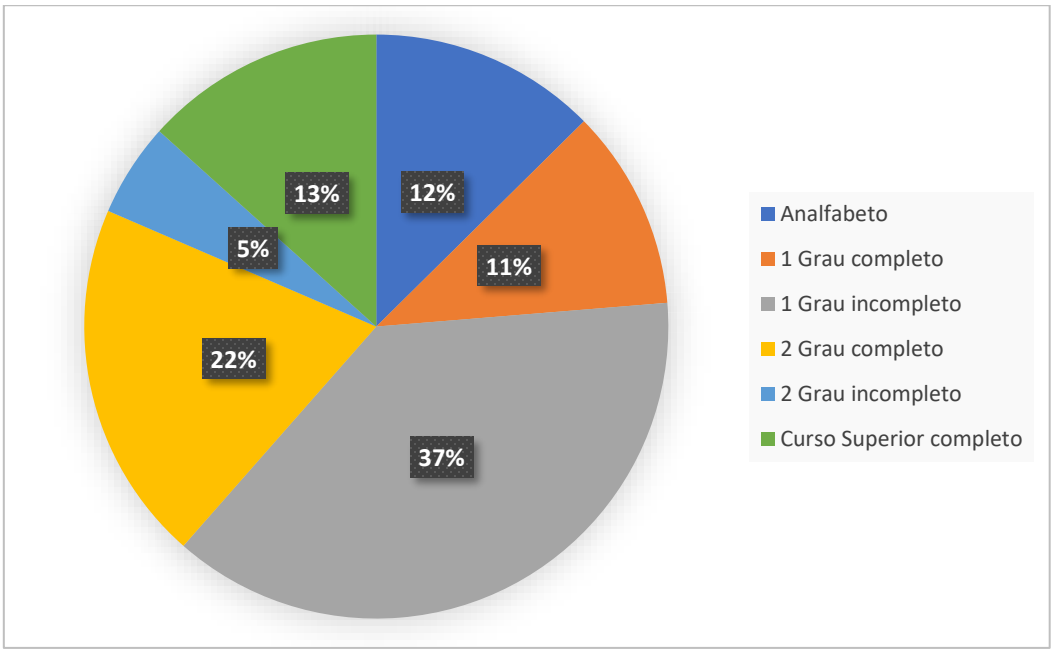

5.1.6 Assistência médica à saúde

Neste estudo, em relação ao financiamento do tratamento, dos 140 pacientes que participaram, 81 (58%) possuíam acesso ao tratamento dialítico via SUS e 59 (42%) possuíam plano de assistência privada (Gráfico 6).

Gráfico 6 - Assistência médica à saúde

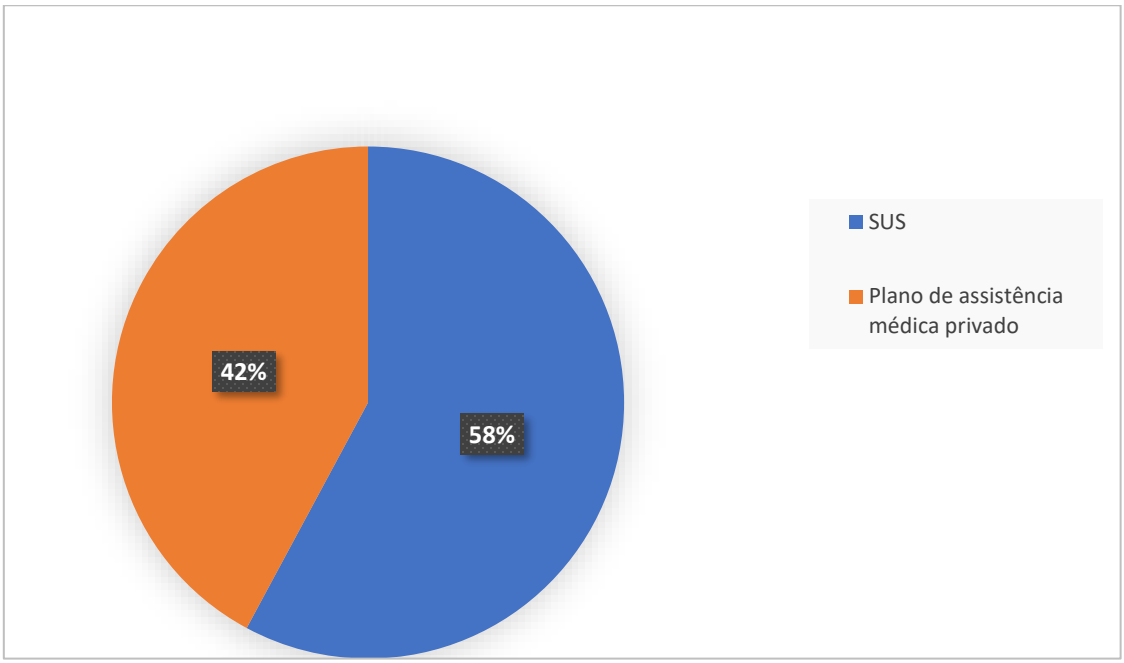

5.1.7 Renda familiar

Em relação à renda familiar dos pacientes avaliados (Gráfico 7), 47 (33%) ganhavam até 2 salários mínimos (SM)/mês (até R$ 1,576,00), 60 (43%) ganhavam entre 2 a 4 SM/mês (de R$ 1,576,00 a R$ 3.152,00), 26 (19%) entre a 4 a 10 SM/mês (R$ 3.156,00 a R$ 7.880,00), 6 (4%) entre 10 a 20 SM/mês (R$ 7.880.00 a R$ 15.760,00) e 1(1%) paciente acima de 20 SM/mês (acima de R$ 15.760,00).

Gráfico 7 - Renda familiar dos entrevistados

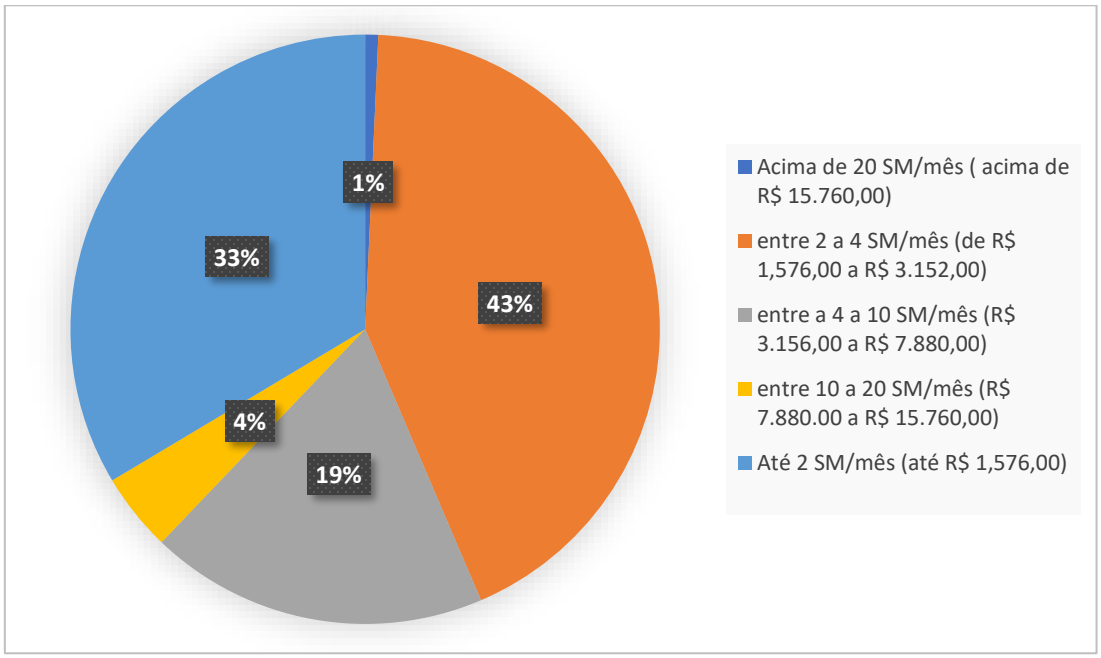

5.1.8 Etiologia da DRC

Em relação a doença que inicialmente acometeu o rim dos pacientes avaliados neste estudo, evoluindo para DRC estágio 5 com indicação de HD, foi verificado que do total de 140 pacientes, 81 (58%) pacientes evoluíram para DRC terminal devido a HAS, 31 (22%) devido DM, 11 (8%) devido glomerulonefrites, 9 (6%) devido doença renal policística, 3 (2%) devido LES e 5 (4%) por outras doenças que acometem o rim, conforme apresentado no Gráfico 8.

Gráfico 8 - Etiologia da DRC

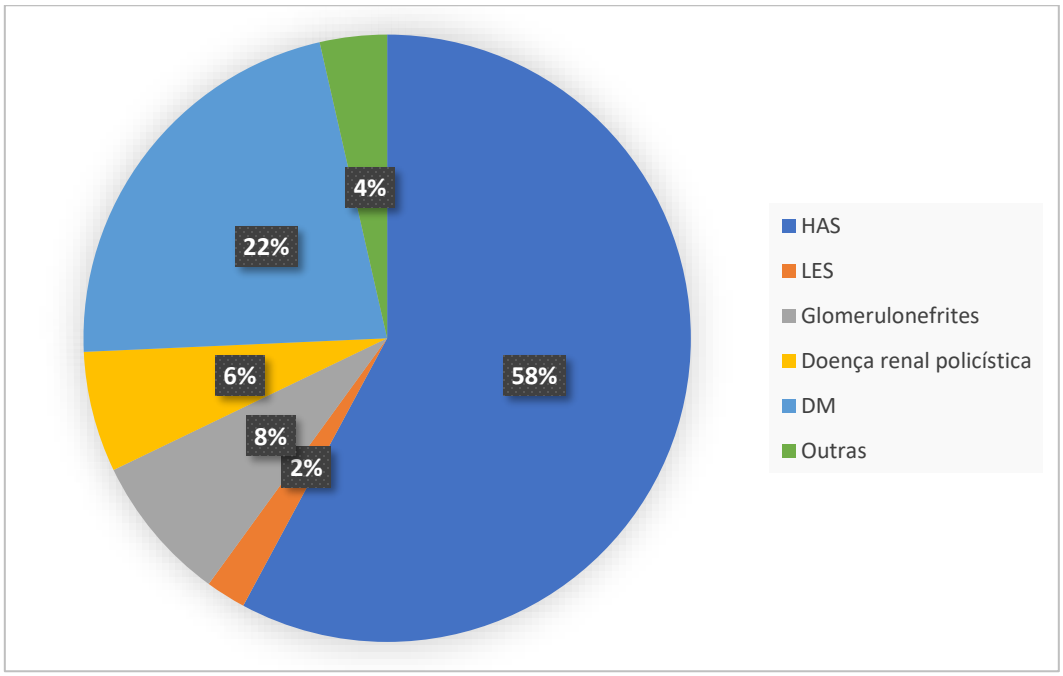

5.1.9 Tempo do tratamento dialítico (HD)

O tempo que estes pacientes estavam em programa de HD variou de 1 a 233(42,27 +/- 49,54) meses, sendo importante ressaltar que estes pacientes recebem alta do programa de diálise nas seguintes situações: recuperação parcial da função renal, Tx renal ou óbito (Tabela 4).

5.2 RESULTADOS DOS INDICADORES DO ESTADO NUTRICIONAL

5.2.1 Albumina

Nos pacientes deste estudo a albumina plasmática foi de 3,92 +/- 0,38 mg%, sendo que 14% dos pacientes em tratamento hemodialitico apresentaram valores de

albumina inferior a 3,5 mg% e 86% apresentaram valores deste parâmetro dentro da normalidade (Tabela 4).

5.2.2 Hemoglobina

Neste estudo os valores da Hb foram de 11,6+/- 2 g% para o sexo masculino e 11,42+/-1,9 g% para o sexo feminino (Tabela 4). Os limites normais dos valores de hemoglobina para homens é de 13,0–16,9 g% e entre mulheres de 11,5–14,9 g% (ROSENFELD et al, 2019).

5.3 INDICADOR DA QUALIDADE DE DIÁLISE (KT/V)

Nos pacientes avaliados neste estudo o KT/V foi de 1,54 +/-0,32, sendo que 15 pacientes (11%) apresentaram KT/V inferior a 1,2, necessitando ajustes para adequar a eficácia deste procedimento (Tabela 4).

Tabela 4 - Tempo de HD e parâmetros laboratoriais

Variáveis	Média	Desvio Padrão
Tempo de HD (em meses)	42,27	4
Albumina (3,5g)	3,92	0,38
Hemoglobina (sexo Masculino 13,0 – 16,9 g/dl)	11,6	2
Hemoglobina (sexo Feminino 11,5 – 14,9 g/dl)	11,42	1,9
KT/V	1,54	0,32

5.4 RESULTADOS DAS DIMENSÕES DO KDQOL-SF™1.3

Os resultados das pesquisas dos pacientes entrevistados serão apresentados de acordo com a dimensão avaliada, possuindo 11 dimensões que focam as preocupações específicas dos pacientes com DRC em diálise: a presença de sintomas/problemas, os efeitos da doença renal na vida diária, o peso resultante da doença renal, o impacto na atividade profissional, na função cognitiva, na qualidade da interação social, na função sexual e no sono. Engloba também três dimensões de qualidade de vida: o apoio social, o encorajamento do pessoal de diálise e a satisfação do doente com o tratamento.

Este instrumento inclui também um questionário genérico de saúde, com 8 dimensões correspondentes à função física, ao desempenho físico, à dor, à saúde em geral, à função emocional, ao desempenho emocional, à função social e à vitalidade.

5.4.1 Pontuação das dimensões da qualidade de vida (KDQOL-SF™1.3)

Na avaliação da QVRS com preocupações específicas da DRC (Tabela 5), obtiveram-se neste estudo as seguintes pontuações médias em ordem decrescente os domínios avaliados: “Encorajamento do pessoal da diálise” (94,91); “Função sexual: (86,0); “Apoio social”(85,47); “Função cognitiva”(84,2); “Efeitos da doença renal na vida diária”(76,4), “Satisfação do doente com o tratamento”(76,3); “Presença de sintomas/problemas”(76,05); “Sono”(71,21); “Qualidade da interação social”(62,8); “Peso resultante da doença renal”(55,49) e “Impacto na vida profissional”(24,3).

Neste estudo, os resultados obtidos dos domínios de avaliação geral da QV do KDQOL-SF™1.3 (Tabela 5), em ordem decrescente de pontuações médias, foram: “”Função social” (75,62); ”Função emocional” (72,88); “Dor” (64,46); “Vitalidade” (63,39); “Saúde em geral;”(59,8); “Desempenho emocional “(58,57); “Função física” (49,71); “Desempenho físico”(31,6).

Tabela 5 - Pontuação das dimensões da qualidade de vida (KDQOL-SF™1.3)

11 Dimensões que focam as preocupações específicas dos pacientes com DRC em diálise		Quantidade de itens	Score	Desvio Padrão
DRC	Presença de sintomas/ problemas	11	76,05	16,97
	Função sexual	3	86,0	21,22
	Efeitos da doença renal na vida diária	8	76,4	17,3
	Peso resultante da doença renal	4	55,49	32,63
	Impacto na atividade profissional	2	24,3	31,4
	Na função cognitiva	3	84,2	18,0
	Qualidade da interação social	3	62,8	17,1
	Sono	4	71,21	22,29
QV	Apoio social	2	85,47	25,1
	Encorajamento do pessoal da diálise	2	94,91	13,48
	Satisfação do doente com o tratamento	1	76,3	0
SF 36	Desempenho emocional	3	58,57	40,55
	Desempenho físico	4	31,6	36,67
	Dor	2	64,46	29,49
	Função emocional	5	72,88	21,11
	Função física	10	49,71	31,14
	Função social	2	75,62	30,26
	Saúde em geral	6	59,80	25,76
	Vitalidade	4	63,39	24,59

5.4.2 Correlação entre as dimensões da qualidade da vida da DRC (KDQOL-SF™1.3)

Neste estudo, foi realizado também análise estatística, utilizando o coeficiente de correlação de Pearson, para verificar a correlação existente entre os diferentes domínios da ferramenta KDQOL-SF™1.3 específicos para avaliar a QV de pacientes portador de DRC em HD. O sinal indica a direção, se a correlação é positiva ou negativa, e o tamanho da variável indica a força da correlação.

A tabela 6 apresenta os resultados encontrados das 28 correlações realizadas entre as variáveis das 11 dimensões específicas da DRC. Todas as

correlações encontradas foram positivas, ou seja, ambas as variáveis que foram correlacionadas tenderam a aumentar ou diminuir em conjunto.

Tabela 6 - Correlação entre as dimenões do KDQOL-SF™1.3 específicas da DRC

Dimensões	Valor de p	Força da relação
Presença de sintomas COM efeitos da doença renal na vida diária	1,70E-11	0,5297
Presença de sintomas COM peso resultante da doença renal	0,03389	0,17944
Presença de sintomas COM impacto na atividade profissional	0,003707	0,24374
Presença de sintomas COM função cognitiva	9,68E-09	0,46132
Presença de sintomas COM qualidade da interação social	0,003035	0,24879
Presença de sintomas COM sono	9,80E-09	0,46117
Função sexual COM efeitos da doença renal na vida diária	3,79E-05	0,54807
Função sexual COM apoio social	0,002	0,42671
Efeitos da doença renal na vida diária COM peso resultante da doença renal com	1,34E-09	0,48426
Efeitos da doença renal na vida diária COM impacto na atividade profissional	0,002867	0,25021
Efeitos da doença renal na vida diária COM função cognitiva	1,27E-10	0,50962
Efeitos da doença renal na vida diária COM qualidade da interação social	1,41E-05	0,358
Efeitos da doença renal na vida diária COM sono	1,83E-06	0,3906
Efeitos da doença renal na vida diária COM apoio social	0,000173	0,31224
Peso resultante da doença renal COM impacto na atividade profissional	0,014355	0,20653
Peso resultante da doença renal COM na função cognitiva	0,003125	0,24806
Peso resultante da doença renal COM qualidade da interação social	0,000323	0,29961
Peso resultante da doença renal COM sono	0,000166	0,31308
Peso resultante da doença renal COM apoio social	0,006353	0,22961
Peso resultante da doença renal COM satisfação do doente com o tratamento	0,018567	0,19875
Impacto na atividade profissional COM sono	0,00804	0,22317
Impacto na atividade profissional COM satisfação do doente com o tratamento	0,033577	0,17975

Tabela 6. Continuação

Dimensões	Valor de p	Força da relação
Função cognitiva COM qualidade da interação social	0,00038	0,29624
Função cognitiva COM sono	0,000362	0,29723
Sono COM apoio social	0,003339	0,2464
Apoio social COM satisfação do doente com o tratamento	0,002674	0,25195
Encorajamento do pessoal de diálise COM Satisfação do doente com o tratamento	0,000303	0,30091

As dimensões Efeitos da Doença Renal na Vida Diária e Peso Resultante da Doença Renal foram as mais presentes, com 8 participações cada um. A dimensão Sono teve 7 participações, enquanto a dimensão “Presença de Sintomas” teve 6. Com 5 participações cada um, estiveram presentes as dimensões “Impacto na Atividade Profissional”, “Função Cognitiva”, “Qualidade da Interação Social” e “Apoio Social”. A dimensão “Satisfação do Doente com o Tratamento” esteve presente 4 vezes, e finalmente as dimensões “Função Sexual” e “Encorajamento do Pessoal de Diálise” estiveram presentes 2 e 1 vez, respectivamente.

Apenas 7 correlações foram consideradas com força moderada (entre 0,4 e 0,7), as restantes foram consideradas com força fraca (entre 0,2 e 0,39) ou muito fraca (entre 0,0 e 0,19).

Para avaliar a igualdade de oportunidades aos pacientes participantes deste estudo, independentemente de condição financeira e/ou fonte pagadora do tratamento, foi realizado uma análise estatística dos onze domínios do KDQOL-SF™1.3 específicos da DRC comparando a QV da população de pacientes oriundas do SUS com os pacientes portadores de plano de saúde.

Nenhuma diferença estatisticamente significante foi encontrada entre estes dois grupos de pacientes em HD na CNF (Tabela 7), mas como era esperado, o impacto na atividade profissional foi menor nos pacientes portadores de plano de saúde.

Tabela 7 - Comparativo da população de pacientes atendidos pelo SUS versus pacientes portadores de plano de saúde (KDQOL-SF™1.3)

11 Dimensões que focam as preocupações específicas dos pacientes com DRC em diálise		SUS	Convênio	p-valor	Existe diferença significativa	Teste
DRC	Presença de sintomas/ problemas	74,90	77,5	0,5	não	Mann-Witney
	Função sexual	86,70	85,0	0,84	não	Mann-Witney
	Efeitos da doença renal na vida diária	76,70	76,0	0,7	não	Mann-Witney Mann-Witney
	Peso resultante da doença renal	54,93	56,25	0,77	não	Mann-Witney
	Impacto na atividade profissional	20,37	29,70	0,04	não	Mann-Witney
	Na função cognitiva	84,52	83,67	0,69	não	Mann-Witney
	Qualidade da interação social	83,95	83,39	0,57	não	Mann-Witney
	Sono	69,59	70,72	0,76	não	Mann-Witney
QV	Apoio social	89,30	85,91	0,35	não	Mann-Witney
	Encorajamento do pessoal da diálise	94,75	95,12	0,88	não	Mann-Witney
	Satisfação do doente com o tratamento	73,86	79,66	0,08	não	Mann-Witney

5.5 RESULTADOS DO QUESTIONÁRIO DE SATISFAÇÃO DE RODERICK

Em relação às respostas dos 140 entrevistados no questionário de satisfação de Roderick sobre as perguntas relacionadas à equipe médica 140 (100%) relataram ter boa relação com o médico, 138 (98,6%) sentem-se seguros, 138 (98,6%) relataram ter oportunidade de discutir problemas com o médico, 138 (98,6%) consideraram fácil marcar consulta com o médico nefrologista e 129 (92,1%) responderam que recebem informações sobre o que querem saber sobre sua DRC e seu tratamento (Gráfico 9).

Gráfico 9 - Relação com a equipe médica

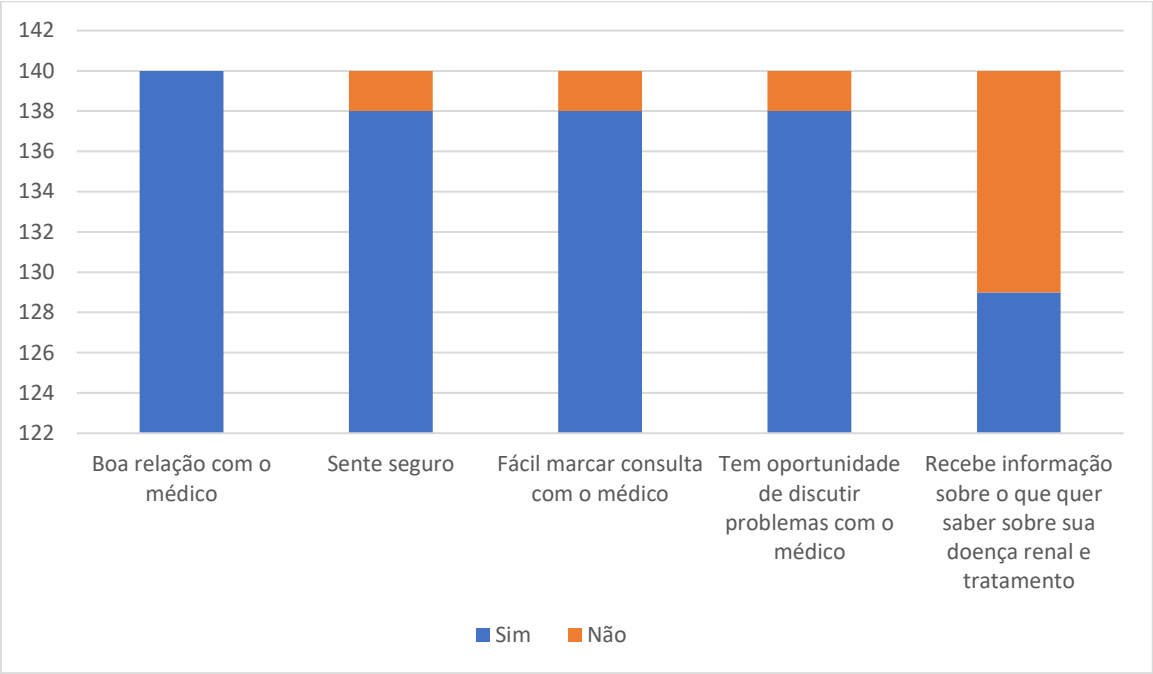

Em relação às respostas no questionário de satisfação de Roderick sobre as perguntas relacionadas à equipe enfermagem, 138 (98,6%) dos entrevistados relataram ter boa relação com o enfermeiro, 137 (97,9%) confiavam na capacidade dos enfermeiros em relação aos cuidados de enfermagem e 139 (99,3%) consideraram ter tempo suficiente para discutir com os enfermeiros sobre aspectos de sua doença e tratamento (Gráfico 10).

Gráfico 10 - Relação com a equipe de enfermagem

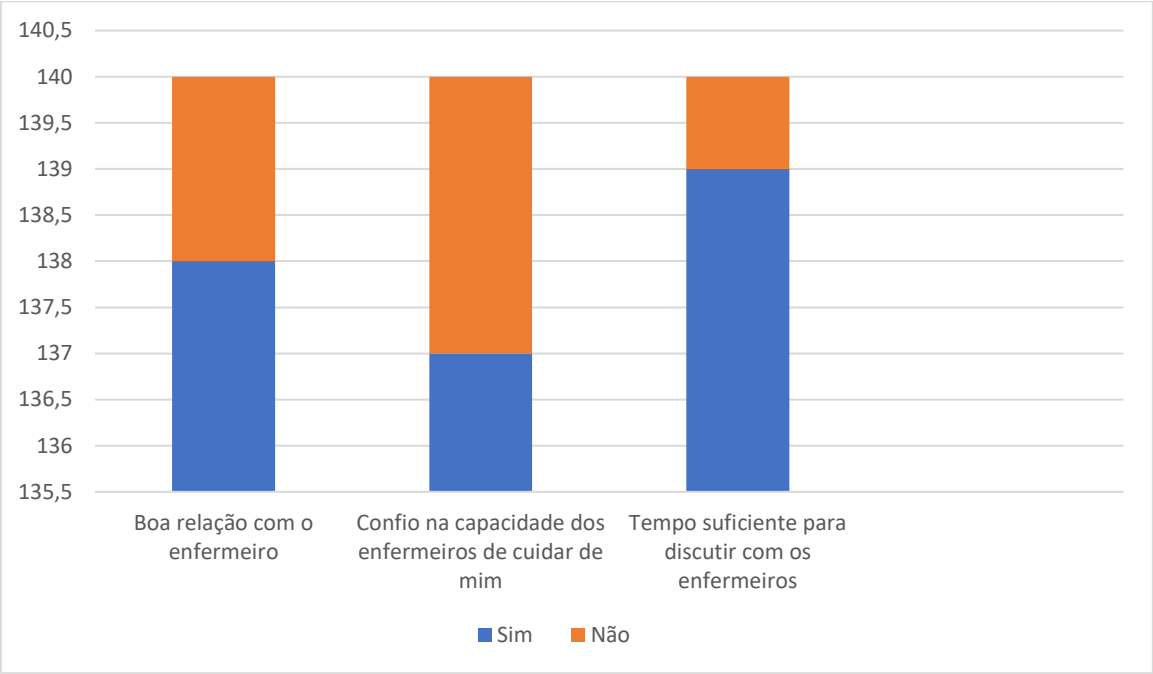

Em relação às respostas no questionário de satisfação de Roderick sobre o acesso à medicação, 136 (97,1%) consideraram fácil o acesso a medicamentos de uso contínuo, 132 (94,3%) dos entrevistados responderam ter fácil o acesso a medicamentos no serviço público, 129 (92,1%) dos entrevistados consideraram ter fácil acesso à assistente social e também 129 (92,1%) relataram ter fácil acesso à nutricionista (Gráfico 11).

Gráfico 11 - Acesso a medicação e equipe multiprofissional

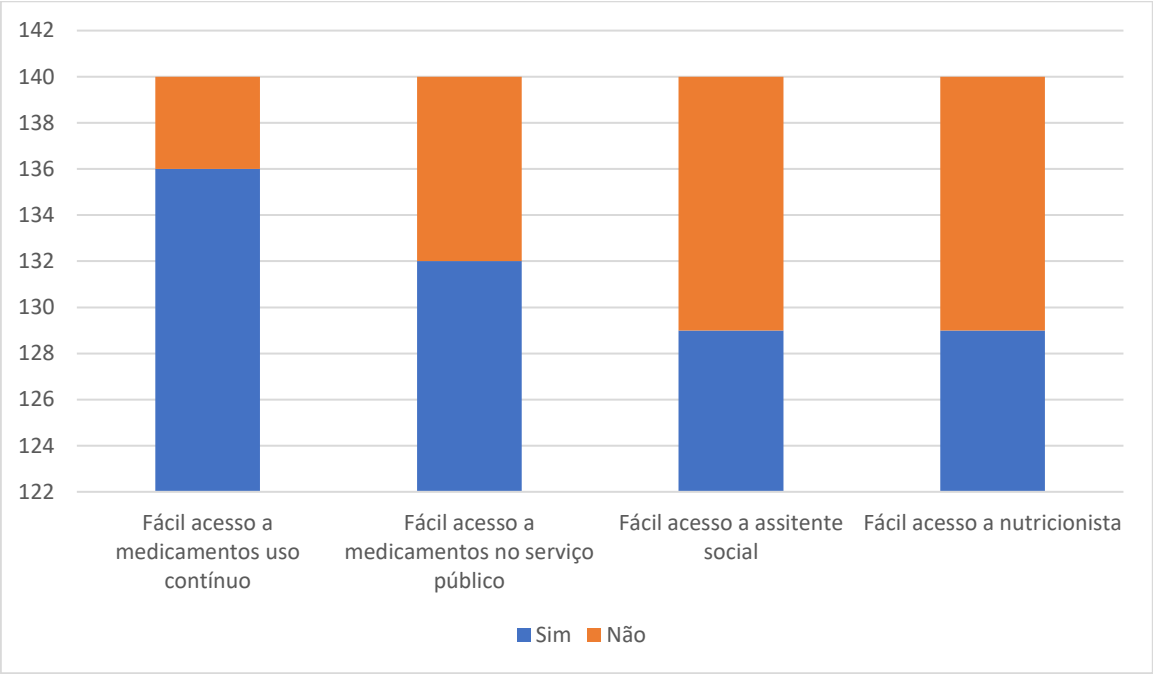

Em relação as respostas dos entrevistados sobre a vida social, 115 (82,1%) dos entrevistados relataram que a diálise atrapalha a vida social do paciente, 54 (38,6%) responderam que a diálise atrapalha a vida social do parceiro, 138 (96,6%) responderam fazer diálise com o mesmo grupo de pacientes todos os dias e também 138 (96,6%) pacientes disseram que gostam de encontrar outros pacientes da sua sessão quando vem para diálise (Gráfico 12).

Gráfico 12 - Avaliação da vida social dos entrevistados

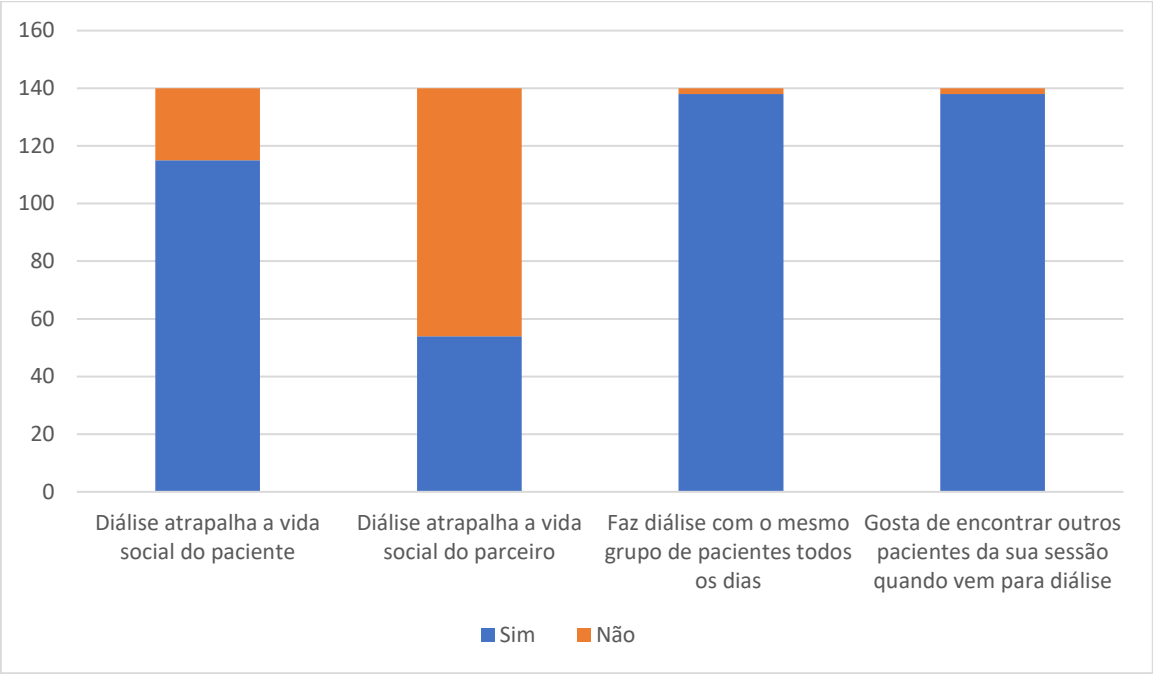

Em relação à avaliação da CNF pelos entrevistados, 134 (95,7%) consideraram que a CNF possui ambiente agradável, 135 (96,4%) consideraram que a clínica de diálise tem ambiente calmo, 132 (94,3%) relatam que a clínica de diálise tem espaço bem distribuído, 134 (95,7%) consideraram possuir privacidade ao fazer diálise e 140 (100%) relataram que a CNF oferece lanche (Gráfico 13).

Gráfico 13 - Avaliação da CNF pelos entrevistados

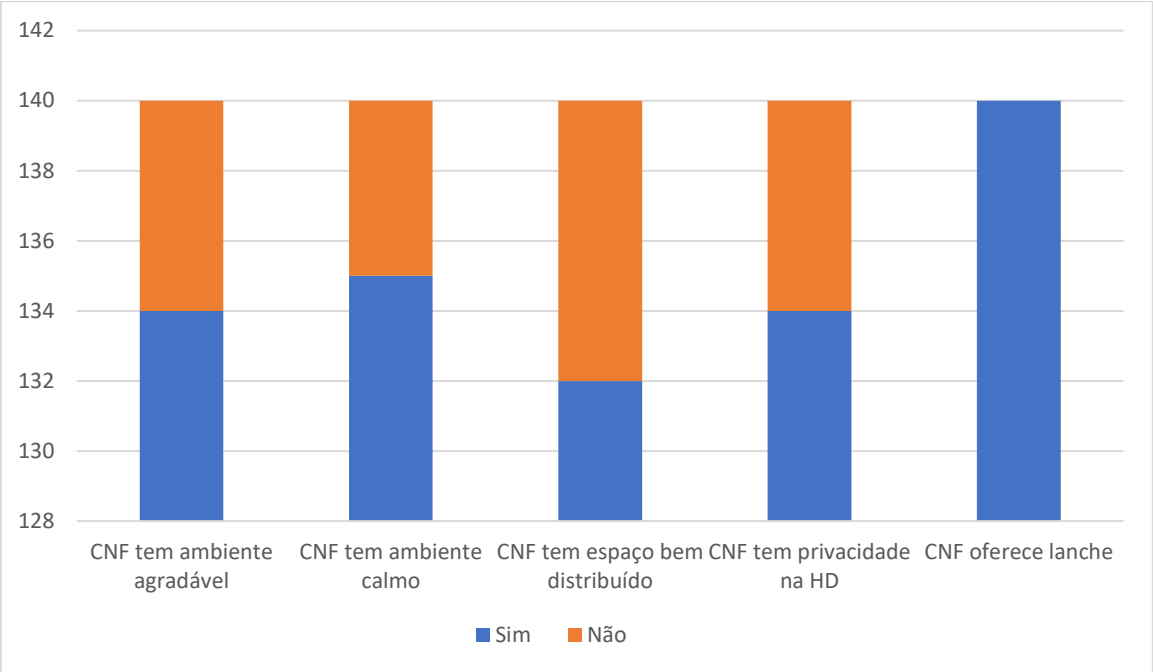

6 DISCUSSÃO

O desenvolvimento é um processo multidimensional que afeta diretamente a QV das pessoas, possuindo enfoques e definições diferentes dependendo do autor, devendo incorporar ganhos sociais relacionados a igualdade de oportunidades, equidade na saúde, justiça social, proteção à maternidade e à infância com diminuição das mortes evitáveis, e a assistência aos desamparados.

Nesta visão, o desenvolvimento consiste em processo integrado de expansão das liberdades reais que as pessoas da sociedade desfrutam, contrastando com visões mais limitadas que definem desenvolvimento apenas como aumento do PNB, industrialização e avanço tecnológico.

A liberdade passa a ser considerada o principal fim do desenvolvimento e, também, um meio de propiciar desenvolvimento. Neste processo é fundamental a remoção das principais fontes de privação da liberdade, inclusive carência de serviços públicos, de assistência social e de um serviço de assistência médica bem planejado (SEN, 2010a).

Fatores como a posição socioeconômica, a etnia, o gênero, a orientação sexual, a condição de deficiência, a situação de migrante, individualmente ou em combinação, podem contribuir para desigualdades acentuadas na saúde ao longo da vida (OPAS, 2019a).

Nem sempre as pessoas têm acesso a estes ganhos sociais, inclusive na área de saúde, os quais deveriam estar presentes na promoção do desenvolvimento, influenciando diretamente a QV da população e, finalmente, estes recursos deveriam atuar como promotores do DR.

A equidade em saúde é um princípio orientador da ação a ser desenvolvida na área da saúde pública, sendo essencial amenizar as desigualdades sociais em saúde, assumindo o compromisso de não deixar ninguém para traz no caminho do desenvolvimento sustentável e da saúde universal.

A criação de oportunidades sociais, inclusive na área de saúde, contribui diretamente para a expansão das capacidades humanas e da QV. Assim, a avaliação da

QV de pacientes portadores de DRC em HD, também representa uma oportunidade de avaliar como o processo de desenvolvimento pode estar presente no atendimento destes cidadãos pacientes.

Para haver desenvolvimento pleno é importante uma melhor distribuição das riquezas, diminuição das desigualdades de oportunidades e que o cidadão não seja submetido há nenhum tipo de exclusão (política, civil, social e econômica) e de negação às liberdades básicas (SEN, 2007c).

Em vez de maximizar o PIB, o objetivo maior do desenvolvimento consiste em promover igualdade e maximizar as vantagens daqueles que vivem nas piores condições. Neste sentido a equidade pode ser traduzida como tratamento desigual dispensado aos desiguais, favorecendo os participantes mais fracos, incluindo ações afirmativas que apoiem os grupos menos privilegiados (SACHS, 2008).

Todos os cidadãos devem ter acesso, em igualdade de oportunidades, aos serviços públicos na área de saúde, inclusive ao tratamento hemodialítico,

Para Pousa (2014), o produto mais notável do desenvolvimento é a promoção da QV para as pessoas, sendo a QV um indicador que aponta se a sociedade atingiu um grau de desenvolvimento (econômico, político e social), satisfatório, propiciando melhores condições de vida para as pessoas.

> No Brasil, os serviços públicos oferecidos são muitas vezes precários e de má qualidade, o que gera insatisfação de boa parte da população que depende diretamente desses serviços. A falta de condições financeiras inibe estas pessoas ao acesso a recursos privados, potencialmente caros e totalmente ilusórios diante da renda média dessa classe que, menos favorecida financeiramente tem que adequar a sua vida e de sua família à precariedade dos recursos públicos oferecidos pela administração pública como saúde, educação, transportes entre outros. Os problemas enfrentados por essas pessoas refletem diretamente no nível de satisfação e qualidade de vida (POUSA, 2014 p.67).

O portador de DRC em HD convive com uma doença incurável que acarreta limitações (físicas e psicológicas), incapacidades, alteração da autoimagem, sentimentos negativos e dependências (relacionadas à doença, ao tratamento e à maneira de enfrentamento desta situação), com consequentes repercussões nas esferas psicológicas, sociais, familiares e econômicas. Todas estas variáveis relacionadas à DRC afetam diretamente a QV destes pacientes e seus familiares.

Neste estudo foram avaliados 140 pacientes em HD na CNF, onde todos têm igualdade de oportunidades de acesso ao tratamento dialítico de qualidade, sem nenhum tipo de restrição ou discriminação em relação ao sexo, cor da pele, condição social ou religião.

A seguir serão discutidas as características sociodemográficas dos pacientes que participaram deste estudo.

Na população estudada houve predomínio de pacientes do sexo masculino (61%), o que está de acordo com a literatura médica e estudos observacionais que relatam maior prevalência de DRC em pacientes do sexo masculino (BASS, 2012; GUERREIRO, ALVARADO e ESPINA, 2012; LOPES et al, 2014; MARINHO et al., 2018; SÁNCHEZ GONZÁLEZ 2019). No último censo da SBN (2018), cerca de 58% dos pacientes eram do sexo masculino e 42% do sexo feminino.

A faixa etária mais prevalente de pacientes com DRC em HD foi de 60 a 69 anos, sendo diferente de alguns autores que relatam como mais frequente a faixa etária de 40 a 60 anos. Em relação ao censo da SBN, cerca de 41,5% dos pacientes estavam na faixa etária de 45 a 64 anos. (BRAGA, 2011; LOPES et al., 2014; MARINHO et al., 2018; SBN, 2018).

Os achados da cor da pele variam de acordo com a região geográfica estudada, predominando a cor da pele branca em áreas de colonização por imigrantes alemães e italianos.

Neste estudo, o resultado obtido da cor da pele dos pacientes com DRC em tratamento dialítico coincide com relatos de outros autores, que também relatam a prevalência de indivíduos de cor de pele branca, seguida pela parda e negra, respectivamente (LOPES et al., 2014; ZANESCO et al., 2019). Diferentemente deste achado, Lanza (2008), em estudo realizado no estado de Minas Gerais, relata predomínio da cor de pele parda nos pacientes avaliados em HD.

A maioria (90%) dos pacientes deste estudo residiam no município de Franca, demonstrando o perfil de atuação da CNF, proporcionando tratamento hemodialitico para cidadãos de Franca e outras cidades na área de abrangência da DRS VIII.

Como relatado em outros estudos, a maioria (59%) dos pacientes portadores de DRC em HD deste estudo eram casados (SGNAOLIN, PRADO e FIGUEIREDO, 2012; LOPES et al., 2014; MARINHO et al., 2017, 2018; SÁNCHEZ GONZÁLEZ, 2019).

O relacionamento conjugal é importante para satisfação das necessidades emocionais e bem-estar psicossocial das pessoas, podendo influenciar positivamente a QV de pacientes em tratamento hemodialítico, diminuindo o impacto da DRC e seu tratamento, permitindo melhor adaptação e reação de enfrentamento frente a esta situação (FORTES, 2013; SANTOS e COSTA, 2016; MARINHO et al., 2017).

O nível de escolaridade mais frequente (37%) neste estudo foi o primeiro grau incompleto. Outros autores relatam também maior incidência de pacientes em HD com escolaridade correspondente ao ensino fundamental (MARTINS e CESARINO, 2005; MARINHO et al., 2017, 2018; ZANESCO et al., 2019).

Neste estudo a frequência de pacientes com DRC em HD foi semelhante para pacientes analfabetos e com curso superior, sugerindo que só uma maior escolaridade não representa necessariamente fator de proteção de DRC.

Os dados da literatura são controversos sobre a influência da escolaridade na QV de pacientes em HD. Em estudo realizado por Marinho et al. (2018), não foi evidenciado nenhuma correlação significativa entre os domínios do KDQOL-SF™1.3 e a escolaridade.

Para outros autores, o nível de escolaridade pode fazer a diferença na capacidade dos pacientes e de seus familiares se adaptarem e enfrentarem à condição de doença crônica. Neste caso a escolaridade se relacionaria à qualidade das informações recebidas e efetivamente assimiladas pelo paciente, propiciando maior entendimento sobre sua saúde, sobre a DRC e seu tratamento (MEDEIROS et al., 2015; SILVA, 2016; ARAUJO, 2016).

Em relação ao custeio das despesas do TRS, a maioria dos pacientes (58%) estavam fazendo este tratamento pelo SUS, mas recebendo igualdade de oportunidades a um tratamento de qualidade, ou seja, exatamente o mesmo tratamento (área física, equipamentos, lanche e atendimento médico e da equipe multidisciplinar) quando comparados a pacientes particulares ou portadores de plano de saúde.

Nestes últimos anos, vários serviços de diálise do Brasil interromperam o atendimento de pacientes pelo SUS (ANEXO J – Dados obtidos juntos com a ABCDT – Associação Brasileira de Centros de Diálise e Transplante).

Esta diminuição de oportunidade social na área da saúde, especificamente relacionada ao atendimento de pacientes SUS nas clínicas de diálise, representa uma privação de liberdade e oportunidades, na medida que restringe o acesso das pessoas com menor condição financeira a serviços de saúde na área de TRS.

Apesar das dificuldades representadas pelos sintomas decorrentes da DRC e do seu tratamento, muitos cidadãos têm que se deslocar para outras cidades para ter este tipo de tratamento, o que influencia diretamente a QV destes pacientes.

Uma forma de liberdade elementar consiste na capacidade de sobreviver em vez de sucumbir a uma morte prematura e evitável, o que pode, também, ocorrer na restrição de oportunidades a um tratamento adequado nos diferentes estágios da DRC.

São consideradas mortes evitáveis ou reduzíveis aquelas passíveis de prevenção, total ou parcial, por ações efetivas dos serviços de saúde que estejam acessíveis em determinado local e época, podendo ser uma ferramenta para avaliar a efetividade de atenção à saúde dos serviços (RUTSTEIN et al; 1976, MALTA, 2018).

O ambulatório de atendimento de pacientes com doença renal estágio 3 a 5 realizado pela CNF, não remunerado, representa uma oportunidade de evitar exclusão e diminuir mortes evitáveis destes pacientes.

Neste ambulatório realiza-se o tratamento precoce e adequado das doenças que acometem o rim, como HAS e DM, retardando a progressão da DRC e preparando estes pacientes para uma melhor adaptação e enfrentamento da doença em seu estágio 5, inclusive com confecção da FAV como acesso definitivo para realização da HD. Assim, o atendimento interdisciplinar, integral, organizado e abrangente representa adequada estratégia para reduzir a mortalidade e melhorar a QV na DRC.

Silva (2012), em seu estudo sobre a mortalidade de pacientes submetidos à HD de emergência, refere-se ao dramático quadro de mortalidade evitável de pacientes portadores de DRC terminal secundária à HAS e ao DM, com acesso à HD em situação de urgência, desde a admissão em hospital de emergência até a transferência para clínicas-satélites, refletindo a grave situação clínica destes pacientes ao iniciar a diálise,

os quais não tiveram oportunidade de acesso à tratamento adequado destas doenças que comprometem a função renal, inclusive sem a realização prévia da cirurgia para a confecção da FAV.

> Conclui-se que um terço dos pacientes portadores de DRC por hipertensão e diabetes, que iniciam a TRS de forma não planejada, morrem no período entre a admissão hospitalar e a transferência para clínicas- satélites, o que indica baixo acesso à prevenção secundária na DRC, inclusive à cirurgia para a confecção da fístula arteriovenosa (SILVA, 2012, p 2971).

Segundo o conceito de desenvolvimento apresentado por Sen (2010a), esta atuação da CNF representa uma forma de protagonizar desenvolvimento, a partir do momento que evita exclusão e morte prematura de pacientes portadores de DRC, pela falta de acesso à TRS e falta de oportunidade de tratar adequadamente doenças que levam à perda da função renal, melhorando também a QV destes pacientes.

Segundo Siviero, Machado e Cherchiglia (2014), o Brasil está diante de um panorama prevenível de morbimortalidade associado a DRC, sendo possível prevenção e controle de doenças que acometem os rins, como DM e HAS, diminuindo a parcela de indivíduos que necessitariam de TRS e contribuindo para melhorias da QV destes pacientes.

Na CNF, também, são realizadas atividades não relacionadas diretamente ao procedimento dialítico, permitindo maior inclusão social e impacto em sua QV. Também, foram alocados recursos financeiros para aquisição de equipamentos não obrigatórios pelo MS, que aumentam a qualidade do procedimento e influenciam diretamente a QV destes pacientes, independentemente do fato da maioria dos pacientes atendidos neste serviço serem oriundos do SUS.

Desta forma, as pessoas que realizam este tratamento na CNF são colocadas em primeiro plano, com igualdade de oportunidades de acesso a um tratamento de qualidade na área de saúde, promovendo uma dimensão do desenvolvimento.

Em relação às desigualdades entre mulheres e homens frequentemente verificada em nossa sociedade, na CNF são respeitadas as liberdades substantivas para o sexo feminino, garantindo igualdade de oportunidades de acesso ao tratamento dialítico.

> A abordagem que parece merecer mais atenção envolve uma estreita relação entre políticas públicas que promovam a igualdade entre os sexos e a liberdade das mulheres (particularmente educação, serviços de saúde e oportunidades de emprego e a responsabilidade individual da família (SEN, 2010a, p. 289).

A faixa de renda familiar mais frequente (43%) entre os pacientes avaliados foi de 2 a 4 SM/mês (de R$ 1,576,00 a R$ 3.152,00). Estes dados estão de acordo com as atividades econômicas desenvolvidas no município de Franca (comércio, setor calçadista e agropecuária). De acordo com dados do IBGE sobre a cidade de Franca (SP), em 2017, o salário médio mensal era de 2.2 SM/mês. A proporção de pessoas ocupadas em relação à população total era de 29.4% (IBGE, 2017).

Estes dados variam conforme a população estudada e diferem de outros autores que relatam que a maioria dos pacientes em TRS estavam na faixa salarial de até 2 SM/mês (BRAGA, 2011; MEDEIROS e SÁ, 2011; LOPES et al., 2014; MARINHO et al., 2018).

Em relação à etiologia da DRC encontrada nos pacientes que participaram deste estudo, os dados são similares aos relatados no censo da SBN (2018), aparecendo em ordem decrescente como causas de perda da função renal as seguintes doenças: HAS, DM, glomerulonefrites e rins policísticos.

Em relação aos indicadores nutricionais foram avaliados os parâmetros albumina e Hb. A albumina sérica baixa relaciona-se a maior risco de óbito e representa o marcador mais utilizado para avaliar o estado nutricional de pacientes em HD devido a sua fácil avaliação, sendo preconizado valores acima de 3,5mg% (QURESHI et al. 1998; MUTSERT et al. 2009; CHAN et al. 2012; CUEVAS et al. 2012; FUHR, 2017).

A desnutrição está frequentemente presente em pacientes portadores de DRC, estando relacionada com as seguintes situações: perda de peso, hipercatabolismo proteico, dietas com restrições alimentares, disturbios gastrointestinais e hormonais, acidose metabólica, medicamentos que interferem na absorção de alimentos, perdas de nutrientes durante a hemodiálise e qualidade de diálise inadequada (PECOITS FILHO, 2002; GUARNIERI, ANTONIONE e BIOLO, 2003; SIVIERO, MACHADO e CHERCHIGLIA 2014).

Neste estudo 14% dos pacientes apresentaram albumina inferior a 3,5mg%, necessitando de reorientação nutricional e reavaliação nefrológica. Este achado ocorreu

em 16% dos 49.216 pacientes participantes do censo da SBN de 2018. Estes resultados demonstraram que a incidência de pacientes com este indicador nutricional dentro dos limites da normalidade foi superior ao verificado no censo da SBN.

O outro parâmetro laboratorial avaliado neste estudo e relacionado ao estado nutricional foi a Hb, como marcador de anemia. Esta situação pode aparecer em qualquer estágio da DRC, tornando-se mais prevalente e severa de acordo com a progressão da insuficiência renal.

Vários estudos relacionam a presença de anemia com piora da QV de pacientes com DRC em HD e a normalização dos níveis séricos de Hb está associada a melhora significativa da sobrevida destes pacientes (SAS-MS, 2002; LOPES et al., 2014).

No censo da SBN, os resultados da Hb dos pacientes em HD foram agrupados em valores de Hb inferior a 10 g% e com valores superiores a 13 g%, independentemente do gênero. O achado de Hb inferior a 10 g% ocorreu em 25% dos pacientes deste estudo e em 29% dos pacientes do censo. Já valores de Hb superior a 13 g% ocorreram em 20% dos pacientes deste estudo e em 13% nos pacientes do censo.

Novamente, os resultados obtidos neste estudo demonstraram que a incidência de pacientes com este parâmetro laboratorial dentro da normalidade foi superior ao relatado no último censo.

A avaliação da qualidade da diálise é feita pelo cálculo do KT/V, sendo considerado adequado valores superiores a 1,2. Ocorre que situações como a via de acesso de HD (fistulas artério-venosa, próteses ou cateteres de curta e longa permanência), condições hemodinâmicas, ganho de peso no período interdialítico são algumas variáveis que podem influenciar o resultado do KT/V.

Nos casos de pacientes com KT/V menor que 1,2, é necessário ajustes no procedimento dialítico e/ou no tratamento clínico para adequar a qualidade da HD, sendo que tal fato ocorreu em 11% deste estudo e em 18% dos pacientes relatados no censo da SBN. Novamente, a população de pacientes em HD avaliada neste estudo, que apresentaram adequado parâmetro de qualidade de diálise, foi superior ao relatado no último censo as SBN.

SÁNCHEZ GONZÁLEZ (2019) relata correlação positiva entre melhores valores de KT/V e maiores valores nos domínios desempenho físico, dor e saúde geral do KDQOL-SF™1.3.

Em relação à análise do KDQOL-SF™1.3, Zanesco et al. (2019) relata a inexistência de um parâmetro (valor) para se considerar bom até ou a partir do mesmo, considerando como referência o ponto intermediário correspondente ao valor 50.

Neste estudo, dos onze domínios específicos da DRC existentes neste instrumento, dez ficaram acima deste valor médio, ou seja, todos os domínios, exceto o impacto na vida profissional, obtiveram pontuação superior a 50,0.

Em relação aos resultados obtidos com instrumento KDQOL-SF™1.3, chama a atenção que a melhor avaliação dos pacientes da CNF em HD foi relacionada ao “Encorajamento do pessoal da diálise” (94,91), demostrando a atuação positiva da equipe médica e multiprofissional neste domínio. No trabalho realizado por Lopes et al. (2014) e Marinho et al. (2018), sobre a QV relacionada à saúde de pacientes renais crônicos em diálise, este domínio foi de 79,83 e 78,1, respectivamente.

O estabelecimento de uma boa relação interpessoal entre profissional e paciente, facilita a identificação das dúvidas e necessidades do paciente, permitindo melhor educação em saúde sobre a DRC e seu tratamento, influenciando positivamente sua QV destes pacientes.

A segunda dimensão com a melhor avaliação pelos entrevistados foi a “Função sexual” (86,0), mas este resultado deve ser analisado com cautela, pois apenas 50 (35,7%) pacientes relataram ter tido relação sexual nas últimas quatro semanas. Resultados semelhantes na avaliação deste domínio também foram encontrados por outros autores (BRAGA, 2011; SILVA, 2012; LOPES et al., 2014; MARINHO et al., 2018).

A disfunção erétil possui impacto negativo na QV e fatores relacionados a sua etiologia estão presentes no portador de DRC, ou seja, uso de medicação anti-hipertensiva, dislipidemia, depressão, remoção de líquidos durante à HD, além das alterações hormonais e neurológicas.

A dimensão “Apoio social” foi o terceiro domínio mais bem avaliado (85,47), sendo muito importante o apoio da família para a aceitação e enfrentamento dos sintomas decorrentes da DRC e seu tratamento. Outros autores também obtiveram valores

elevados para este domínio (VARELA, 2011; BRAGA, 2011; SILVA, COELHO e DINIZ, 2012; LOPES et al., 2014).

O apoio familiar ao paciente portador de DRC em HD é fundamental para a adaptação e adesão deste paciente ao tratamento dialítico, ajudando-o na superação e enfrentamento da DRC deixando de lado emoções negativas e ansiedade (GARCIA et al., 2016).

Carrillo e Vega et al. (2017), avaliaram o nível de empoderamento, através da Escala Agência Pessoal de Empoderamento, além do funcionamento familiar e o apoio social de pacientes com DRC em TRS, concluindo em seu estudo que o empoderamento foi determinado pela rede de apoio social, facilitando o acesso destes pacientes à TRS nesta comunidade.

O domínio “Função cognitiva” foi bem avaliado pelos pacientes da CNF (84,2), mas é importante salientar que na situação da DRC, a elevação de toxinas no sangue, as quais normalmente deveriam ser excretadas pelos rins, afeta a função dos neurônios.

Desta forma, pacientes portadores de DRC constituem uma população de risco para o declínio cognitivo e demência, sendo necessário avaliações periódicas da função cognitiva destes pacientes (CONDÉ, 2010).

A avaliação da função renal, através da coleta dos exames de uréia e creatinina plasmáticos, faz parte do protocolo do MS para avaliação e liberação de medicação anticolinesterásica para pacientes portadores de demência.

A dimensão “Satisfação do doente com o tratamento” recebeu o valor de 76,3 neste estudo e 66,83 no trabalho de Lopes et al. (2014). Este domínio depende de vários fatores relacionados a sintomas da DRC, das perdas financeiras, e das limitações decorrentes do tratamento.

Ressalta as restrições alimentares e da ingestão de líquidos, a alteração da autoimagem, a dependência da máquina de HD e efeitos colaterais da polifarmácia a que estes pacientes são submetidos.

A pior avaliação foi relacionada ao impacto na vida profissional (24,3), ficando abaixo de 50,0. Nos trabalhos realizados por Lopes et al. (2014) e Marinho et al.

(2018), este domínio recebeu os valores de 37,13 e 14,8, respectivamente. Marinho et al. (2018), verificou maior QV em paciente em TRS que possuíam trabalho remunerado.

Pacientes portadores de DRC em HD passam boa parte de suas vidas nas clínicas de TRS, ou seja, realizam três sessões semanais com quatro horas de duração. Este fato, associado aos sintomas decorrentes da insuficiência renal estágio 5, da polifarmácia a que estes pacientes são submetidos acabam comprometendo a capacidade laboral destes pacientes (MEDEIROS et al., 2015; SILVA, 2016).

Em relação à resposta dos entrevistados no questionário de satisfação de Roderick, observa-se que a equipe multiprofissional (médica, equipe de enfermagem, psicóloga, assistente social e nutricionista) foram muito bem avaliadas. Estes achados estão de acordo com os resultados verificados neste estudo na dimensão “Encorajamento do pessoal da diálise” com o instrumento KDQOL-SF™1.3.

O ambiente, área física e privacidade da CNF foram bem avaliados por parte dos pacientes entrevistados no questionário de RODERICK, o que influencia diretamente os sentimentos e emoções que estes pacientes apresentam durante o período que realizam as sessões de HD.

Em relação ao lanche oferecido a todos os pacientes em TRS na CNF, chama atenção, não ser uma obrigação exigida pelas portarias do MS, pois em muitas clínicas de TRS, o lanche não é disponibilizado e o paciente traz seu lanche de casa, quando possível.

Os resultados das respostas dos entrevistados ao questionário de Roderick demonstram uma série de situações que possuem um impacto positivo QV do grupo de pacientes avaliados, onde estes tem uma relação de confiança com a equipe médica e multiprofissional, aprovam o ambiente e estrutura da CNF onde permanecem boa parte de sua vida após início da TRS e possuem acesso a alimentação (lanche).

Em relação, a atuação das empresas, é importante ressaltar que as mesmas podem protagonizar desenvolvimento atuando com elevada RSE, com políticas ativas de proteção ao meio ambiente e integradas a temas relacionados ao bem-estar comum. Contribuem também para o processo de desenvolvimento por meios de seus efeitos sobre o aumento e a sustentação das liberdades individuais, além da formação de valores na ética social.

Assim, os ODS convocam as empresas a utilizar sua criatividade e inovação para resolver os desafios de desenvolvimento sustentável, atuando com responsabilidade, dando prioridade ao manejo dos impactos negativos nos direitos humanos.

> A expectativa é que a empresa privada colabore intensamente com as políticas públicas, em alianças estratégicas com ela e com a sociedade civil, no enfrentamento de questões essenciais para o interesse coletivo. A empresa privada, além de aportar recursos, pode contribuir com grandes programas de utilidade pública (KLIKSBERG, 2010, p. 364).

Na dimensão econômica do DR da cidade de Franca e região, a CNF representando uma opção de geração de rendas através de acesso a empregos na área de saúde, possuindo cerca de 70 colaboradores diretos representados por médicos, gestores (executivos, financeiro, regulação de vagas para TRS, relacionamento com SUS e convênios médicos), enfermeiros, técnicos de enfermagem, nutricionista, assistente social, psicóloga, equipe de apoio (auxiliar de limpeza, lavanderia, copa, almoxarifado, manutenção e recepção).

Desta forma, várias famílias dependem diretamente de seus ganhos financeiros realizados atuando na CNF para sua subsistência. Além disto, participa da geração de empregos indiretos relacionados a indústria (farmacêutica e de equipamentos médico hospitalares), à produção e transporte de insumos, ao transporte de pacientes em programa de HD, à contabilidade, ao laboratório bioquímicos (exames médicos) e laboratório para análise da qualidade da água, na produção de lanches e refeições distribuídas durante a HD.

Segundo Sachs (2008), o desenvolvimento traz consigo uma modernidade inclusiva, englobando os conceitos de inclusão, igualdade, equidade, solidariedade e sustentabilidade social e ambiental.

Para este autor o pilar “Ambiental” do desenvolvimento sustentável inclui duas dimensões, ou seja, a preservação dos sistemas de sustentação da vida como provedores de recurso e como “recipiente” para a disposição responsável de resíduos.

O conceito de desenvolvimento sustentável implica em exploração responsável dos recursos naturais, através da RES das empresas, preservando o meio ambiente para preencher as necessidades e aspirações humanas futuras.

A escassez de água representa importante problema para a promoção do desenvolvimento sustentável e saudável das aglomerações urbanas em várias partes do planeta. Neste sentido, preocupados com a possibilidade de faltar água para as gerações futuras gerações, Bao e He (2019), desenvolveram um modelo de dinamica de sistemas, como ferramenta analítica, para simular os cenários futuros e coordenar as políticas de desenvolvimento, visando programar uma urbanização sustentável através do gerenciamento dos recursos hídricos para a aglomeração urbana de Pequim-Tianjin-Hebei na China em 2030.

A Agenda 2030, apesar de não ter força coercitiva, tem o compromisso de não deixar ninguém para traz e se propõe a articular governança socioambiental global com os diversos atores na promoção do desenvolvimento, ou seja, a nível de autoridades transnacional, internacional, nacional e subnacional, e com empresas, organizações, indivíduos e sociedade (DENNY, FERREIRA e CASTRO, 2017).

Partindo do principio que nem todos os 17 ODS são igualmente relevantes para determinada empresa, a CNF adotou atenção estratégica para a ODS 6, ou seja, assegurar a disponibilidade e a gestão sustentável da água e saneamento para todos. Desta forma, na dimensão sustentabilidade da promoção de DRS, a CNF demonstrando preocupação e respeito com os preceitos da sustentabilidade e preservação dos recursos hídricos, adquiriu uma osmose para recuperação de rejeitos.

Neste caso, a água potável já tratada pela Companhia Saneamento Básico do Estado de São Paulo (SABESP), passa também por vários equipamentos da CNF de tratamento de água, para poder ser utilizada nas sessões de HD. No final deste processo, cerca de 30% da água é desprezada/rejeitada na rede de esgoto. A osmose de recuperação de rejeito, equipamento não obrigatório pelo MS, promove a retirada de sódio deste rejeito, reaproveitando esta água previamente tratada.

A realização de investimentos com foco na sustentabilidade do meio ambiente, representa diferencial de competitividade frente a outras clínicas que atuam nesta área, além de posicionamento e responsabilidade social desta empresa.

Na dimensão da promoção de DR representada pela melhora da QV dos pacientes com DRC em HD, a CNF adquiriu osmose reversa duplo passo, a osmose de recuperação de rejeitos de água, instalou gerador de ozônio e vários pontos de luz ultravioleta no tratamento da água a serem utilizadas neste processo, representando investimentos financeiros que não são obrigatórios pelas portarias do MS para a realização de TRS, mas que melhoram a qualidade da água utilizada e, consequentemente, promovem melhora na QV destes pacientes.

Na dimensão do desenvolvimento relacionada à formação do capital humano, a CNF participa de atividades de ensino de cursos de graduação do ensino superior através da disponibilização de estágios supervisionados para os cursos de medicina, enfermagem, psicologia, nutrição e serviço social para as escolas e universidades locais, públicas e privadas. Faz parte também da programação do internato do quinto ano de medicina do Uni-FACEF, desenvolvendo atividades teóricas e prática na área de nefrologia.

Para Lundvall (2002), a maior contribuição das universidades consiste na qualidade do profissional que irão disponibilizar para o mercado de trabalho local, enquanto formadora de capital humano. Assim sendo, as universidades promovem DR através do aperfeiçoando da formação e qualificação de capital humano propiciada pelas mesmas. Possuem também o papel de produzir e difundir conhecimentos, além de desenvolver as habilidades necessárias para o aumento da produtividade e competitividade local.

Souza et al. (2014), avaliou o impacto do acesso à educação superior nos índices de Desenvolvimento Humano Municipal, com melhorias na QV e no nível educacional, concluindo que a educação superior ajuda a qualificar os indivíduos para o mercado de trabalho, aumentando a produtividade local, estimulando ações empreendedoras e gerenciais, além de gerar empregos e renda, contribuindo assim para o crescimento econômico local.

PIERANTONI et al. (2019) em seu trabalho sobre a Graduação em saúde e estratégias para o fortalecimento da regionalização do SUS conclui que a universidade promove DR, fortalecendo a regionalização da saúde.

Desta forma, a CNF, é um dos protagonistas de desenvolvimento em Franca e região, produzindo e difundindo conhecimento no ensino superior através da formação do capital humano necessário para o DR.

A partir da análise dos resultados obtidos, pode-se identificar achados relacionados à promoção de desenvolvimento e ao impacto deste modelo de atendimento na QV de pacientes em HD.

Finalmente, a CNF é protagonista do crescimento regional, atuando de forma ética e com RSE em diferentes dimensões da promoção do desenvolvimento, ou seja, nas dimensões sociais, econômica, de sustentabilidade com responsabilidade ambiental, na capacitação de recursos humanos através de atividade de ensino superior e na melhoria da QV verificada neste estudo em pacientes com DRC em HD.

7 CONCLUSÃO

Este estudo permite concluir que é possível melhorar a qualidade de vida e protagonizar DR através de atendimento de pacientes na área de TRS em programa de hemodiálise, priorizando atitudes que colocam as pessoas em primeiro lugar e promovam ganhos sociais.

Nesta visão, a promoção do desenvolvimento pode ser verificada nas seguintes dimensões: igualdade de oportunidades de acesso aos serviços de HD, ao atendimento igualitário em relação ao gêneros destes pacientes, à remoção da privação representada pela carência de serviços públicos na área de diálise que atendam a população com menos recursos financeiros, à equidade na saúde com justiça social, à diminuição de mortes evitáveis ocasionadas por falta de tratamento e orientação adequada das doenças que acometem o rim, à participação na formação de capital humano, na atuação da clínica de diálise com responsabilidade social focado na sustentabilidade do meio ambiente e, igualmente importante, nas ações que promoveram a melhoria da QV destes pacientes.

Neste estudo, a alocação de recursos financeiros para os investimentos necessários, inclusive os não obrigatórios pelas portarias do MS, tiveram como principal finalidade a melhoria da QV dos pacientes portadores de DRC em HD.

Os resultados dos indicadores do estado nutricional (albumina e Hemoglobina) e da qualidade de diálise oferecida (KT/V) encontrados neste estudo estão em conformidade com os dados relatados no último censo da SBN, com importante impacto na QV destes pacientes.

A análise dos resultados do instrumento KDQOL-SF™1.3 permitiu concluir que os pacientes avaliados neste estudo apresentaram escores adequados de QV em quinze dimensões, e, somente em três domínios (“função física”, “desempenho físico” e “impacto na vida profissional”), obtiveram pontuação inferior a 50,0.

A inexistência de diferenças estatísticas significativas entre a QV dos pacientes oriundos do SUS e dos portadores de plano de saúde, demonstram uma

equidade no tratamento destes pacientes, independentemente de sua condição econômica.

Já as respostas obtidas no questionário de Roderick demonstraram que os pacientes entrevistados apresentavam bom relacionamento com a equipe médica e multiprofissional e aprovavam o ambiente da CNF, fatores que influenciam também a QV destes pacientes.

Os resultados sobre a QV dos pacientes em HD desta pesquisa, obtidos através dos instrumentos KDQOL-SF™1.3 e Roderick, evidenciaram que a DRC e o tratamento possuem importante impacto na QV destas pessoas.

Destaca-se a importância do atendimento precoce à pacientes com doenças que acometem o rim, visando preservar ou retardar o comprometimento da função renal, além da atuação da equipe médica e multidisciplinar no acolhimento e tratamento destes pacientes, ajudando-os na compreensão, aceitação e no enfrentamento dos sintomas decorrentes da DRC e do tratamento dialítico.

Finalmente, esta proposta de atendimento o paciente com DRC em HD pode representar um modelo a ser replicada em outras instituições públicas e privadas.

REFERÊNCIAS BIBLIOGRÁFICAS

AMARO, Fausto. Introdução à Sociologia da Família. Lisboa: Instituto Superior de Ciências Sociais e Políticas, 2006.

ANVISA. AGÊNCIA NACIONAL DE VIGILÂNCIA SANITÁRIA. Resolução da diretoria colegiada - RDC nº 154, de 15 de junho de 2004. Disponível em: http://www.anvisa.gov.br/legis. Acesso em: 15 jan. 2019.

_____. Resolução da diretoria colegiada - RDC nº 11, de 13 de março de 2014. Disponível em: http://www.anvisa.gov.br/legis. Acesso em: 15 jan. 2019.

ARAUJO, Luiz Alberto David; NUNES JÚNIOR, Vidal Serrano. Curso de Direito Constitucional. 18 ed. São Paulo: Verbatim, 2014.

ARAÚJO, J. B. D., et al. Cotidiano de pacientes renais crônicos submetidos à hemodiálise: expectativas, modificações e relações sociais. Revista de Pesquisa: Cuidado é Fundamental. Rio de Janeiro, v.8, n. 4, p. 4996-5001, 2016.

ASSEMBLÉIA GERAL DA ONU. Declaração Universal dos Direitos Humanos (217 [III] A). Paris. 1948. Disponível em: http://www.direitoshumanos.usp.br/index.php/Declara%C3%A7%C3%A3o - Universal dos-Direitos-Humanos/declaracao-universal-dos-direitos-humanos.html. Acesso em: 04 de nov. 2018.

BAO, Chao; HE, Dongmei. Scenario Modeling of Urbanization Development and Water Scarcity Based on System Dynamics: a case study of Beijing-Tianjin-Hebei Urban Agglomeration. Int J Environ Res Public Health, China, v. 16, n. 20, 2019. Disponível em: https://www.ncbi.nlm.nih.gov/pmc/articles/PMC6843306/. Acesso em: 22 mar. 2020.

BASS A. et al. The impact of nocturnal hemodialysis on sexual function. BMC Neprol. v. 13, n.67, p. 13-67, 2012.

BASTOS, Marcus. Gomes; KIRSZTAJN, Gianna Mastroianni. Doença renal crônica: importância do diagnóstico precoce, encaminhamento imediato e abordagem interdisciplinar estruturada para melhora do desfecho em pacientes ainda não submetidos à diálise. Jornal Brasileiro de Nefrologia, São Paulo, v.33, n.1. 2011. Disponível em: http://www.scielo.br/scielo.php?script=sci_arttext&pid=S0101-28002011000100013. Acesso em: 10 jul. 2019.

BEZERRA, Cícero Ítalo Leite. O paciente renal crônico e a escolha do método dialítico: uma análise da influência de ansiedade, estresse e depressão. 2017. Dissertação (Mestrado em Nefrologia) - Faculdade de Medicina, Universidade de São Paulo, São Paulo, 2017. Disponível em: http://bdpi.usp.br/item/002882267. Acesso em: 15 set. 2019.

BRAGA, Sonia Faria Mendes et al. Fatores associados com qualidade de vida relacionada à saúde de idosos em hemodiálise. Revista Saúde Pública, São Paulo, v. 46, n. 6, p. 1127-1136, 2011.

BRASIL. Ministério da Saúde. Secretaria de Vigilância em Saúde. Departamento de Análise de Situação de Saúde. Plano de ações estratégicas para o enfrentamento das doenças crônicas não transmissíveis (DCNT) no Brasil 2011-2022 / Ministério da Saúde. Secretaria de Vigilância em Saúde. Departamento de Análise de Situação de Saúde. – Brasília: Ministério da Saúde, 2011. 160 p. il. – (Série B. Textos Básicos de Saúde).

CAMPOS, Maryane Oliveira et al. Impacto dos fatores de risco para doenças crônicas não transmissíveis na qualidade de vida. Ciência e Saúde Coletiva, Rio de Janeiro, v.18, n.3, 2013.

CARRILLO VEGA, María Fernanda. Empoderamento e apoio social de pacientes com nefropatia crônica: estudo de caso em Michoacán, México. Rev. panam. salud pública, v. 41, 2017. Disponível em: https://www.scielosp.org/article/rpsp/2017.v41/e164/. Acesso: 25 mar. 2020.

CHAN, M. et al. Malnutrition (Subjective Global Assessment) Scores and Serum albumin Levels, but not Body Mass Index Values, atInitiation of Dialysis are Independent Predictors of Mortality: A 10-Year Clinical Cohort Study. Journal of Renal Nutrition**,** v. 22, n.6, p. 547- 557, 2012.

CHANG J. H. et al. Effects of a 12-week program of Tai Chi exercise on the kidney disease quality of life and physical functioning of patients with end-stage renal disease on hemodialysis. Complement Ther Med. v.30, p. 79-83, 2017.

COELHO, FABRÍSIA. Clínicas descredenciadas. Mensagem recebida por <pauloss@yahoo.com.br> em 17 fev. 2020.

CONDÉ, S. A. et al. Declínio cognitivo, depressão e qualidade de vida em pacientes de diferentes estágios da doença renal crônica. Jornal Brasileiro de Nefrologia, São Paulo. v. 32, n.3, p. 242-248. 2010.

CUEVAS, X. et al. Risk Factors Associated with Cardiovascular Morbidity and Mortality in Spanish Incident Hemodialysis Patients: Two-Year Results from the ANSWER Study. Blood Purification, v. 33, 2012.

CUNHA JUNIOR, Wilson. Impactos sociais e económicos do não controle da hipertensão arterial sistémica: um estudo em Franca - SP. 2019. Dissertação (Mestrado Desenvolvimento Regional), Uni-FACEF, Franca, 2019.

DENNY, Danielle Mendes Thame; FERREIRA, Paulo Roberto; CASTRO, Douglas de. Blockchain. Agenda 2030. Revista Brasileira de Políticas Públicas, Brasília, v.7 n.3, p. 121-141, Brasília, 2017.

DIAS, Maria Olívia. O desenvolvimento e a qualidade de vida no centro da agenda atual: duas realidades complementares. Gestão e desenvolvimento, São Paulo, v. 15-16. 2009.

DUARTE, Lais; HARTMANN, Silvana Pinto. A autonomia do paciente com doença renal crônica: percepções do paciente e da equipe de saúde. Revista. SBPH, Rio de Janeiro, v.21, n.1. 2018.

DUARTE, Priscila Silveira; SESSO, Ricardo Castro. Tradução, adaptação cultural e validação do instrumento de avaliação de qualidade de vida para pacientes renais crónicos em programa dialítico- Kidney Disease and Quality of Life- Short Form (KDQOL-SF™1.3). 2003. Dissertação (Mestrado)- Universidade de Federal de São Paulo, São Paulo, 2003.

EVANGELISTA, R. A. et al. Domínios afetados na qualidade de vida do paciente renal crônico em tratamento hemodialítico: Revisão sistemática. Enfermagem Atenção Saúde. Uberaba. v.7, n. 3, p 150-164, 2018.

FADEL, Barbara (org.). Desenvolvimento regional: debates interdisciplinares. In: Fadel, Barbara; Smith, Marinês S. J. Cultura organizacional: alavanca ou entrave ao desenvolvimento regional. Marília: Fundepe: Franca: Uni-FACEF. São Paulo: Cultura Acadêmica, 2009a. cap. 3, p. 73-99.

_____. Desenvolvimento regional: debates interdisciplinares. In: Braga, Hélio Filho. Problemas de desenvolvimento: Reflexões e desafios. Marília: Fundepe: Franca: Uni-FACEF. São Paulo: Cultura Acadêmica, 2009b. cap.1, p. 11-41.

FERGUDSON, M. et al. Quality of life in patients with malnutrition, J. Am. Diet. Assoc., v. 9,1998.

FLECK, Marcelo Pio de Almeida (Org.). Avaliação da qualidade de vida. 1998. Disponível em: http://www.world wide web. Acesso em: 8 mai. 2019.

FLEURY, Maria Tereza. O desvendar da cultura de uma organização. In: FLEURY, Maria Tereza.; FISCHER, Rosa Maria. Cultura e Poder nas Organizações. São Paulo: ATLAS, 1989.

FORTES V. L. F. et al. The chronic renal disease course: from early symptons to Discovery. RevRene. Ceará, v. 14, n. 3, p. 531-540, 2013.

FREITAS, Paula Pereira Werneck de; COSMO, Mayla. Atuação do Psicólogo em Hemodiálise. Revista SBPH. Rio de Janeiro, v.13, n.1, p. 19-32. 2010.

FRÉO, Bianca. Manifestações bucais em pacientes portadores de insuficiência renal crônica - correlações com níveis de ansiedade e depressão, percepção da saúde oral e qualidade de vida. 2014. Tese (Doutorado em Diagnóstico Bucal) - Faculdade de Odontologia, Universidade de São Paulo, São Paulo, 2014. Disponível em: http://www.10.11606/T.23.2014.tde-18032015-152020. Acesso em: 16 set. 2019.

FUHR, L. M. Indicadores nutricionais compostos e sobrevida de pacientes submetidos à hemodiálise. 2013. Dissertação (Mestrado em Nutrição), Universidade Federal de Santa Catarina, Florianópolis, 2013.

FURTADO, Celso. Dialética do Desenvolvimento. Rio de Janeiro, Editora: Fundo de Cultura, 1964.

GADELHA, Carlos Augusto Grabois, COSTA, Lais Silveira. Desenvolvimento e Saúde: em busca de uma nova utopia. Revista de Saúde em Debate, Rio de Janeiro, v.19, n.71, 2007.

GARCIA D. J. et al. Prevalencia de los mecanismos de adaptación del paciente con enfermedad renal bajo tratamiento de hemodiálisis. Rev Cuid, v. 7, n. 1, p. 1144-1151, 2016. Disponível em: https://revistacuidarte.udes.edu.co/index.php/cuidarte/article/view/167/520. Acesso em: 25 mar. 2020.

GOMES, Naftali Duarte Bonfim et al. Qualidade de vida de homens e mulheres em hemodiálise. Revista Baiana Enfermagem. v. 32. 2018. Disponível em: https://portalseer.ufba.br/index.php/enfermagem/article/view/24935. Acesso em: 20 jun. 2019.

GREGÓRIO, Marli Cavalheiro. Ponto de Vista Histórico: Centros de Nefrologia das regiões Norte, Nordeste, Sul e Sudeste do Brasil. Jornal Brasileiro de Nefrologia. São Paulo, v. 18, n.2, 1996.

GUARNIERI, G., ANTONIONE R., BIOLO G. Mechanisms of malnutrition in uremia. J. Ren. Nutr. v. 13, n. 2, p. 153-157. 2003. Disponível em: https://www.ncbi.nlm.nih.gov/pubmed/12671841. Acesso em: 17 ab. 2020.

GUERREIRO V. G.; ALVARADO O. S.; ESPINA M. C. Qualidade de vida de pessoas em hemodiálise crônica: relação com variáveis sociodemográficas, médico-clínicas e de laboratório. Revista Latino Americana de Enfermagem. Ribeirão Preto, v. 20, n. 5, p. 1-9, 2012.

GUNALAY, S. et al. The relationship between malnutrition and quality of life in hemodialysis and peritoneal dialysis patients. Revista Associação Médica Brasileira. v.64, n.9. 2018. Disponível em: http://dx.doi.org/10.1590/1806-9282.64.09.845. Acesso em: 21 de jun. 2019.

HOLLAND, Héric. Estado nutricional e composição corporal de pacientes em hemodiálise, segundo ganho de peso Interdialítico. 2016. Dissertação (Mestrado em Clínica Médica) - Faculdade de Medicina de Ribeirão Preto, Universidade de São Paulo, Ribeirão Preto, 2016. Disponível em: http://www.10.11606/D.17.2017.tde-30032017-111830. Acesso em: 15 set. 2019.

IBGE. INSTITUTO BRASILEIRO DE GEOGRAFIA E ESTATÍSTICA. Panorama Franca. 2017. São Paulo. Disponível em: https://cidades.ibege.gov.br/brasil/sp/franca/panorama. Acesso em: 10 fev. 2019.

KEYNES, John Maynard. Teoria geral do emprego, do juro e da moeda. Tradução: Mário Ribeiro da Cruz. São Paulo: Editora Atlas, 1992.

KDIGO, Kidney Disease: Improving Global Outcomes. KDIGO 2012 clinical practice guideline for the evaluation and management of chronic kidney disease. Kidney Int Suppl [Internet]. 2012. Disponível em: http://www.kdigo.org/clinical_practice_guidelines/pdf/CKD/KDIGO_2012_CKD_GL.pdf. Acesso em 04 nov. 2019.

KLIKSBERG, Bernardo. O papel da responsabilidade social empresarial na crise. In: SEN, Amartya; KLIKSBERG Bernardo. As pessoas em primeiro lugar: a ética do desenvolvimento e os problemas do mundo globalizado Tradução de Bernardo Ajzemberg e Carlos Eduardo Lins da Silva. São Paulo: Companhia das letras, 2010. p. 354-375.

KOEPE, Giselle Barcellos Oliveira; ARAÚJO, Silvia Teresa Carvalho. A percepção do cliente em hemodiálise frente à fístula artério-venosa em seu corpo. Acta Paulista de - Enfermagem. São Paulo, v.21, p.147 -151, 2008.

LANZA A.H.B. et al. Perfil biopsicossocial de pacientes renais crônicos em tratamento hemodialítico. Arquivos Brasileiros de Ciências da Saúde. Santo André, v. 33, n. 3, p. 141-145. 2008.

LIMA, Antônio Ernani Martins. A Teoria do Desenvolvimento Regional e o papel do Estado. Revista Análise Econômica. Porto Alegre, ano 24, n. 45, 2006.

LIMA, Elisângela Cristina de. Avaliação da qualidade de vida em pacientes hipertensos em tratamento ambulatorial. Franca: Uni- FACEF, 2009.

LOBO, César Calvo; BOHORQUEZ Pierre Phillippe Neyra; CALVO Jesús Seco. Aerobic exercise effects in renal function and quality of life of patients with advanced chronic kidney disease. Revista Associação Médica Brasileira, São Paulo, v.65, n.5, p. 657-662, 2019. Disponível em: http://www.scielo.br/scielo.php?pid=S0104-42302019000500657&script=sci_arttext. Acesso em: 23 mar. 2019.

LOPES, Maria Jéssica et al. Qualidade de vida relacionada à saúde de pacientes renais crônicos em diálise. Acta Paul Enfermagem, São Paulo. v. 2, n. 3, p. 230-236. 2014.

LORENZO V. et al. Predialysis nephrologic care and a functioning arteriovenous fistula at entry are associated with better survival in incident hemodialysis patients: an observational cohort study. Am J Kidney Dis, Nova York, v. 43, n. 6, p. 999-1007. 2004

LUNDVALL, Bengt Ake. The university in the learning economy. DRUID working paper. Aalborg: Aalborg University. v. 6, n.2. 2002.

MAGALHÃES, R.; BITTENCOURT, G. Projeto alternativo de desenvolvimento rural. In: CONTAG; Programa de formação de dirigentes e técnicos em desenvolvimento sustentável com base na agricultura familiar. Brasília.1997.

MAGALHÃES, M. N.; LIMA, A. C. P. Noções de Probabilidade e Estatística. 7 ed. São Paulo: Edusp, 2009.

MALTA, Deborah Carvalho et al. Mortes evitáveis no Sistema Único de Saúde na população brasileira, entre 5 e 69 anos, 2000 – 2013. Revista Brasileira de Epidemiologia, São Paulo. v. 21. 2018. Disponível em: http://www.scielo.br/pdf/rbepid/v21/1980-5497-rbepid-21-e180008.pdf . Acesso em: 17 abr. 2020.

MANN, Jonathan M et al. Health and Human Rights. [S.l.]: 1994. Disponível em: http://www.scielo.br/scielo.php?script=sci_arttext&pid=S0103-73311996000100007. Acesso em: 16 jul. 2019.

MARINHO, Christielle Lidianne Alencar et al. Qualidade de vida de pessoas com doença renal crônica em hemodiálise. RevRene. Ceará, v. 18, n. 3, p. 396-403, 2017. Disponível em: http://periodicos.ufc.br/rene/article/view/20071. Acesso em: 24 mar. 2020.

_____. Associação entre características sociodemográficas e qualidade de vida de pacientes renais crônicos em hemodiálise. Revista Cuidarte, Colombia, v. 9, n. 1, p. 2017-2029, 2018. Disponível em: https://revistacuidarte.udes.edu.co/index.php/cuidarte/article/view/483. Acesso em: 24 mar. 2020.

MARTINS, M.R.I., CESARINO, C.B. Qualidade de vida de pessoas com doença renal crônica em tratamento hemodialítico. Revista Latino Americana de Enfermagem. São Paulo, v.5, n.13, p. 670-676, 2005.

MARTINS, Gilberto de Andrade; DOMINGUES, Osmar. Estatística Geral e Aplicada. 4 ed. São Paulo: Atlas, 2011.

MÁXIMO, Lucas Moura. A Agenda 2030 de desenvolvimento da ONU: os desafios e potencialidades dos Objetivos de Desenvolvimento Sustentável para o continente africano. Revista Perspectiva, Porto Alegre. n. 15, p. 11-29, 2015.

MEDEIROS, M. C; SÁ M. P. Adesão dos portadores de doença renal crônica ao tratamento conservador. RevRene. Ceará, v. 12, n. 1, p. 65-72, 2011.

MEDEIROS R. C. et al. Health-related quality of life of individuals under hemodialysis. J Nurs UFPE. v. 9, n. 9, p. 1018-1027, 2015. Disponível em: https://periodicos.ufpe.br/revistas/revistaenfermagem/article/view/10801. Acesso em: 24 mar. 2020.

MUTSERT, R. et al. Association Between Serum Albumin and Mortality in Dialysis Patients Is Partly Explained by Inflammation, and Not by Malnutrition. Journal of Renal Nutrition, v. 19, n. 02, p. 127-135, 2009.

MUZZIO, Henrique. Cultura organizacional na perspectiva cultural regional brasileira. Revista Brasileira de Gestão de Negócios. São Paulo, v.12, n.37, p. 447-463, 2010.

MYRDAL, Gunnar. Teoria Econômica e Regiões Subdesenvolvidas. Lisboa: Editora Saga, 1965.

NAKAO, Renata Tamiê. Variáveis sociodemográficas, clínicas e psicológicas associadas à adesão à hemodiálise. 2013. Dissertação (Mestrado em Psicologia) - Faculdade de Filosofia, Ciências e Letras de Ribeirão Preto, Universidade de São Paulo, Ribeirão Preto, 2013. Disponível em: http://www.teses.usp.br/teses/disponiveis/59/59137/tde-07102013-104339/pt-br.php. Acesso em: 15 set. 2019.

NORTH, Douglas Cecil. Teoria da Localização e Crescimento Econômico. In SCHWARTZMAN, J. Economia Regional: textos escolhidos. Belo Horizonte: CEDEPLAR/CETREDE-MINTER, 1977.

OLIVEIRA, Marília Pilotto de. Qualidade de vida relacionada à saúde de adultos e idosos em diálise peritoneal. 2010. Dissertação (Mestrado em Enfermagem Fundamental) - Escola de Enfermagem de Ribeirão Preto, Universidade de São Paulo, Ribeirão Preto, 2010. Disponível em: https://www.teses.usp.br/teses/disponiveis/22/22132/tde-16112010-105137/pt-br.php. Acesso em: 15 set. 2019.

ONU. Organização das Nações Unidas. Plataforma Agenda 2030. Os 17 Objetivos de Desenvolvimento Sustentável. Nova York, 2015a. Disponível em: https://nacoesunidas.org/pos2015/agenda2030/. Acesso em: 22 mar. 2020.

_____. Objetivos de Desenvolvimento Sustentável (ODS): Assegurar uma vida saudável e promover o bem-estar para todas e todos, em todas as idades. Nova York, 2015b. Disponível em:https://nacoesunidas.org/pos2015/ods3/. Acesso em: 20 abr. 2020.

OPAS. Organização Pan-Americana da Saúde. Sociedades justas: equidade em saúde e vida com dignidade. Relatório da Comissão da Organização Pan-Americana da Saúde sobre Equidade e Desigualdades em Saúde nas Américas. Washington, 2019a.

_____. Agenda 2030 para abastecimento de água, esgotamento sanitário e higiene na América Latina e Caribe: Um olhar a partir dos direitos humano. Washington; 2019b.

PAULA, Juarez de. Desenvolvimento local: como fazer? Brasília. Sebrae, 2008.

PECOITS FILHO, Roberto et al. Revisão: desnutrição, inflamação e aterosclerose (síndrome MIA) em pacientes portadores de insuficiência renal crônica. Jornal Brasileiro Nefrologia, São Paulo, v. 24, n. 3, p. 136-146, 2002.

PEREIRA, Glenda Roberta. Desenvolvimento regional, educação e cidadania: um estudo de caso de uma escola pública municipal. 2011. Dissertação (Mestre Desenvolvimento Regional). Uni- FACEF, Franca. 2011.

PEREIRA, A. C. et al. Associação entre fatores de risco clínicos e laboratoriais e progressão da doença renal pré-dialítica. Jornal Brasileiro de Nefrologia, São Paulo, v. 34, 2012.

PERROUX, Francois. A Economia do Século XX. Lisboa : Herber, 1967.

PIERANTONI, Celia Regina et al. Graduação em saúde: oferta e estratégias para o fortalecimento da regionalização do Sistema Único de Saúde. Cadernos de Saúde Pública, Rio de Janeiro, v. 35, n. 2, 2019. Disponível em: http://www.scielo.br/scielo.php?script=sci_arttext&pid=S0102-311X2019000805004. Acesso em: 24 mar. 2020.

PIRES, E. L. S.; MULLER, G.; VERDI, A. R. Instituições, territórios e desenvolvimento local: delineamento preliminar dos aspectos teóricos e morfológicos. Geografia, Rio Claro, v.31, n.3, 2006.

POLÉSE, Michele. Economia urbana Y regional. Cartago: Libro Universitário Regional. 1998.

POUSA, Jonatan. Qualidade de vida: uma vertente do desenvolvimento local. 2014. Dissertação (Mestrado Interdisciplinar), Uni-FACEF, Franca, 2014.

QURESHI, A. R. et al. Factors predicting malnutrition in hemodialysis patients: A cross-sectional study. Kidney International, v. 53, p. 773-782, 1998. Disponível em: https://www.ncbi.nlm.nih.gov/pubmed/9507226. Acesso em: 10 fev. 2019.

RAHIMIMOGHADAMA, S. et al. Pilates exercises and quality of life of patients with chronic kidney disease. Complementary Therapies in Clínica lPractice. journal homepage: 34 (2019) 35–40. 2019. Disponível em: http:// : www.elsevier.com/locate/ctcpwww.elsevier.com/locate/ctcp. Acesso em: 21 jun. 2019.

REIS. Carla Klava et al. O indivíduo renal crônico e as demandas de atenção. Revista Brasileira Enfermagem, Brasília, v. 61, 2008. Disponível em: http//www.scielko.br/pdf/reben/v61n3/a10v61n3.pdf. Acesso em: 10 jun. 2019.

RIBEIRO, Maria Teresa Franco. Gestão do Território e Desenvolvimento: Um Convite à Reflexão e ao Exercício do Diálogo entre Saberes XXXI Encontro da ANPAD. Rio de Janeiro. 2007. Disponível em: http://www.anpad.org.br/admin/pdf/APS-B71.pdf. Acesso em: 29 jun. 2019.

RODERICK, P. et al. An evaluation of the costs, effectiveness and quality of renal replacement therapy provision in renal satellite units in England and Wales. Health Technol Assess, v. 9, n. 24, p. 1-178, 2005.

ROSENFELD, Luiz Gastão et al. Valores de referência para exames laboratoriais de hemograma da população adulta brasileira: Pesquisa Nacional de Saúde. Revista brasileira epidemiologia, São Paulo, v. 22, n. 2, 2019. Disponível em: https://doi.org/10.1590/1980-549720190003. Acesso em: 02 fev. 2020.

RUTSTEIN D. D. et al. Measuring quality of medical care: a clinical method. N Engl. J Med. v. 294, n. 11, p. 582-588, 1976. Disponível em: https://www.ncbi.nlm.nih.gov/pubmed/942758. Acesso em: 24 mar. 2020.

SÁNCHEZ GONZÁLEZ Juan Carlos et al. Análisis de la calidad de vida en pacientes con tratamiento renal sustitutivo: influencia de los parámetros analíticos y socioclínicos. Enferm Nefrol. Madrid, v. 22, n. 2, p. 159-167, 2019. Disponível em: http://scielo.isciii.es/scielo.php?script=sci_arttext&pid=S225428842019000200159&lng=es&nrm=iso. Acesso em: 24 mar. 2020.

SACHS, Ignacy. Caminhos para o desenvolvimento sustentável. Rio de Janeiro: Garamond, 2002.

_____. Desenvolvimento includente, sustentável sustentado. Rio de Janeiro: Garamond, 2008.

SANTOS, Paulo Silva. Qualidade no atendimento em diálise peritoneal na Clínica Nefrológica de Franca. 2006. Pós graduação (Gestão de Negócios em Saúde), Uni-FACEF, Franca. 2006.

SANTOS R. I., COSTA O. R. S. Avaliação da resiliência em pacientes com insuficiência renal crônica submetidos à hemodiálise. Revista Ciência Saúde, Maranhão, v. 6, n.1, p. 5-13, 2016.

SANTOS, Paulo Silva et al. Gestão da cultura organizacional como alavanca na qualidade de prestação de serviço: o caso de uma clínica nefrológica. XIX encontro de pesquisadores: pesquisa científica e desenvolvimento; 13 e 14 de novembro de 2018; Uni-FACEF: Centro Universitario Municipal de Franca. Franca. 2018.

SBN. SOCIEDADE BRASILEIRA DE NEFROLOGIA. Censo de diálise 2018. São Paulo. Disponível em: https://sbn.org.br/categoria/censo-2018. Acesso em: 10 dez. 2019.

SCHWARTZMAN, Simon. Seminário sobre Política de Desenvolvimento Social. Revista de Ciências Sociais. Fortaleza: v. 5, n. 2, 1974.

SAS - MS. SECRETARIA DE ASSISTÊNCIA À SAÚDE - MINISTÉRIO DA SAÚDE. Portaria n. 968, de 11 de dezembro de 2002. Disponível em: http://bvsms.saude.gov.br/bvs/saudelegis/sas/2002/prt0968_11_12_2002.html. Acesso: 17 de abr. 2020.

SEN, Amartya. Desenvolvimento como liberdade. Tradução de Laura Teixeira Motta. São Paulo: Companhia das letras, 2010a.

_____. Como julgar a globalização. In: SEN, Amartya; KLIKSBERG Bernardo. As pessoas em primeiro lugar: a ética do desenvolvimento e os problemas do mundo globalizado Tradução de Bernardo Ajzemberg e Carlos Eduardo Lins da Silva. São Paulo: Companhia das letras, 2010b. p. 17-31.

_____. Exclusão e inclusão. In: SEN, Amartya; KLIKSBERG Bernardo. As pessoas em primeiro lugar: a ética do desenvolvimento e os problemas do mundo globalizado Tradução de Bernardo Ajzemberg e Carlos Eduardo Lins da Silva. São Paulo: Companhia das letras, 2010c. p. 33-51.

_____. Por que equidade na saúde? In: SEN, Amartya; KLIKSBERG Bernardo. As pessoas em primeiro lugar: a ética do desenvolvimento e os problemas do mundo globalizado Tradução de Bernardo Ajzemberg e Carlos Eduardo Lins da Silva. São Paulo: Companhia das letras, 2010d. p. 73-93.

_____. Mortalidade como um indicador de sucesso e fracasso econômico. In: SEN, Amartya; KLIKSBERG Bernardo. As pessoas em primeiro lugar: a ética do desenvolvimento e os problemas do mundo globalizado Tradução de Bernardo Ajzemberg e Carlos Eduardo Lins da Silva. São Paulo: Companhia das letras, 2010e. p. 94-135.

SGNAOLIN, V.; PRADO A. E.; FIGUEIREDO L. Adesão ao tratamento farmacológico de pacientes em hemodiálise. Jornal Brasileiro de Nefrologia. São Paulo, v. 32, n.2, p. 109-116, 2012.

SHEIN, Edgar H. Cultura Organizacional e Liderança. Tradução Ailton Bomfim Brandão. São Paulo: Atlas, 2009.

SILVA, Alessandra Silva; et al. Percepções e mudanças na qualidade de vida de pacientes submetidos à hemodiálise. Revista Brasileira de Enfermagem, Brasília, v. 64. n.5, 2011.

SILVA, A. S.; COELHO, D. M.; DINIZ, G. C. Qualidade de vida dos pacientes com insuficiência renal crônica submetidos à hemodiálise em um hospital público de Betim, Minas Gerais. Sinopse Múltipla. Betim. v. 1, n. 2, p. 103-113. 2012.

SILVA, Letícia Krauss et al. Ensaio sobre a cegueira: mortalidade de pacientes com doença renal crônica em hemodiálise de emergência. Ciência & Saúde Coletiva, Rio de Janeiro, v.17, n.11, p. 2971-2980. 2012.

SILVA, Guilherme Dallapicola et al. Qualidade de vida de pacientes com insuficiência renal crônica em tratamento hemodialítico: análise de fatores associados. Revista Brasileira de Qualidade de Vida, Paraná, v. 8, n. 3, p. 229-245, 2016. Disponível em: https://periodicos.utfpr.edu.br/rbqv/article/view/4426. Acesso em: 20 mar. 2020.

SILVA, Kellyn Bastos; SARTORI, Ricardo. Práticas de higiene bucal de pacientes em hemodiálise. RFO UPF, Passo Fundo, v.23, n.3, 2018.

SILVA, Alessandra Silva; et al. Percepções e mudanças na qualidade de vida de pacientes submetidos à hemodiálise. Revista Brasileira de Enfermagem, Brasília, v. 64. n.5, 2011.

SIVIERO, Pamila Cristina Lima, MACHADO, Carla Jorge, CHERCHIGLIA, Mariangela Leal. Insuficiência renal crônica no Brasil segundo enfoque de causas múltiplas de morte. Caderno Saúde Coletiva, Rio de Janeiro, v. 22, n. 1, p. 75-85, 2014.

SOUZA, Franciane Odebrecht. Relação entre estado nutricional e qualidade de vida em pacientes hemodialisados. 2008. Dissertação (Mestrado em Nutrição), Universidade Federal de Santa Catarina, Florianópolis, 2008.

SOUZA, Donizete Leandro et al. Acesso à educação superior e desenvolvimento regional: como esses construtos se relacionam. Gestão e Regionalidade. São Caetano do Sul, v.30, n.89, 2014.

TCHAPE, O. D. M. et al. Physiological and psycho social stressors among hemodialysis patients in the Bue a Regional Hospital, Cameroon. Pan Afr Med J. 2018. Disponível em <htpp:// https://www.ncbi.nlm.nih.gov/pubmed/30197740. Acesso em 21 de jun. 2019

UNDP. Human Development Report 2002; Deepening democracy in a fragmented world. New York: Oxford University Press, 2002.

VARELA L. et al. Predictores psicológicos de La calidade de vida relacionada con La salud em pacientes em tratamiento de diálisis peritoneal. Rev. Nefrol. v. 31, n. 1, p. 97-106, 2011.

WHO. World Health Organization. Basic documents. 39th ed. Geneve: WHO; 1992.

WHOQOL. The WHOQOL Group. The World Health Organization Quality of life assessment: position paper from the World Health Organization. Social Sci. Med. 1995. Disponível: https://www.ncbi.nlm.nih.gov/pubmed/8560308. Acesso: 10 jun.2019.

WILSON, I.B.; CLEARY, P. D. Linking clinical variables with health-related quality of life: a conceptual model of patient outcomes. JAMA, Chicago, v.273, n.1,1995.

ZANESCO, Camila et al. Avaliação da qualidade de vida de pacientes renais crônicos em hemodiálise – um estudo transversal. Revista Cuidado Fundamental. Rio de Janeiro. v.11. n. 1, p. 186-191, 2019. Disponível em: https://pesquisa.bvsalud.org/portal/resource/pt/biblio-968620. Acesso em: 8 jun. 2019.

ANEXO A – APROVAÇÃO DO COMEP

CENTRO UNIVERSITÁRIO MUNICIPAL DE FRANCA - UNI-FACEF

PARECER CONSUBSTANCIADO DO CEP

DADOS DO PROJETO DE PESQUISA

Título da Pesquisa: AVALIAÇÃO DA QUALIDADE DE VIDA DE PACIENTES EM TERAPIA RENAL SUBSTITUTIVA
Pesquisador: PAULO SILVA SANTOS
Área Temática:
Versão: 2
CAAE: 19965119.0.0000.5384
Instituição Proponente: Centro Universitário de Franca
Patrocinador Principal: Financiamento Próprio

DADOS DO PARECER

Número do Parecer: 3.627.488

Apresentação do Projeto:
Trata-se de projeto que pretende avaliar a QV - qualidade de vida de pacientes em HD - hemodiálise, antes e após a mudança da estrutura de Serviço de Diálise (área física, equipamentos, ferramentas de gestão e protocolos). Parte-se da premissa que a alteração da estrutura de uma Clínica de Terapia Renal Substitutiva pode impactar em melhoria da qualidade de vida, a partir da percepção pessoal destes pacientes.

Objetivo da Pesquisa:
Objetivo:
Avaliar a QV de pacientes em HD antes e após a mudança da estrutura de Serviço de Diálise (área física, equipamentos, ferramentas de gestão e protocolos).

Avaliação dos Riscos e Benefícios:
A pesquisa apresenta Riscos mínimos, ou seja, eventual constrangimento do paciente a responder os ítens do questionário. E sobre os Benefícios, o estudo representa uma oportunidade para o paciente com DRC exteriorizar suas percepções sobre o tratamento e a doença, permitindo identificar neste contexto, as mudanças em seu tratamento que melhoraram sua qualidade de vida, orientando ajustes e mudanças nos protocolos que possa melhorar a QV destes pacientes e

Endereço: Av.Major Nicácio,2433
Bairro: São José **CEP:** 14.401-135
UF: SP **Município:** FRANCA
Telefone: (16)3713-4630 **Fax:** (16)3713-4605 **E-mail:** angela@facef.br

ANEXO A – CONTINUAÇÃO

seus familiares.

Comentários e Considerações sobre a Pesquisa:

Projeto Relevante de melhoria de qualidade de vida para pacientes com doença renal crônica.Para coleta de dados clínicos será, segundo o autor, será utilizado o sistema de Gestão em Nefrologia e Diálise, Nephrosys, além da aplicação de questionário por entrevistadores (médicos e equipe de enfermagem)previamente treinados. As entrevistas serão realizadas entre a primeira e segunda hora das sessões de hemodiálise. Para avaliação da qualidade de vida relacionada à saúde do paciente com doença renal crônica em hemodiálise, foi utilizado a versão validada em português do Kidney Disease Quality Of Life – Short Form (KDQOL-SF).DUARTE e cols. (2003) realizaram a tradução para o português e a adaptação cultural do instrumento Kidney Disease Quality of Life Short Form - KDQOL-SFTM e posteriormente realizaram a validação no Brasil, sendo esta versão reprodutível e validada para a avaliação da qualidade de vida de pacientes brasileiros com doença renal. O KDQOL já foi traduzido para vários idiomas (espanhol,alemão, japonês, francês e para o polonês, sendo a versão do KDQOL traduzida e validada para o português foi aprovada pelo KDQOL Working Group e a forma reduzida do instrumento, após a tradução,ficou intitulada "Sua Saúde e Bem-Estar – Doença Renal e Qualidade de Vida" (KDQOL-SFTM 1.3).Este questionário pode ser autoaplicável ou aplicado por entrevistadores, englobando o instrumento genérico SF-36, que avalia a saúde geral do indivíduo em oito dimensões (capacidade funcional, aspectos físicos, dor, estado geral de saúde, vitalidade, aspectos sociais, aspectos emocionais e saúde mental). Soma-se a isto 43 questões divididas em 12 dimensões voltadas para as preocupações específicas dos pacientes renais crônicos.Estes itens incluem: sintomas/problemas físicos (12 itens), efeitos da doença renal em sua vida diária (8 itens), sobrecarga imposta pela doença renal (4 itens), situação de trabalho (2 itens), função cognitiva (3 itens), qualidade das interações sociais (3 itens), função sexual (2 itens), sono (4 itens) e bem-estar emocional. Além disso, inclui dois itens de suporte social, dois itens sobre apoio da equipe profissional de diálise e um item sobre satisfação do paciente. O KDQOL-SF apresenta escore final variando de 0 a 100,no qual zero corresponde a pior qualidade de vida e 100 a melhor qualidade de vida. As dimensões podem ser avaliadas separadamente, não existindo um valor único resultante da avaliação global da qualidade de vida relacionada à saúde, mas sim médias de valores para as dimensões, o que pode identificar os verdadeiros problemas relacionados à saúde dos pacientes. Como método comparativo para a satisfação com o tratamento praticado no serviço anterior, o questionário KDQOL-SF será aplicado,

ANEXO A – CONTINUAÇÃO

remetendo os pacientes a responder a forma como eram tratados na Clínica anterior quando comparado a forma atual.

Considerações sobre os Termos de apresentação obrigatória:

Apresentou os Termos exigidos de apresentação obrigatória, inclusive a autorização da Clínica. Explicou sobre o questionário, colocou as questões. Explicitou a idade dos respondentes. No TCLE colocou a questão dos riscos e benefícios.

Recomendações:

Que seja Aprovado.

Conclusões ou Pendências e Lista de Inadequações:

Está em condições de ser aprovado.

Considerações Finais a critério do CEP:

Mantem o parecer de aprovado do Relator.

Este parecer foi elaborado baseado nos documentos abaixo relacionados:

Tipo Documento	Arquivo	Postagem	Autor	Situação
Informações Básicas do Projeto	PB_INFORMAÇOES_BASICAS_DO_PROJETO_1420835.pdf	28/09/2019 18:13:37		Aceito
Projeto Detalhado / Brochura Investigador	ProjetoFinal.pdf	28/09/2019 18:13:02	PAULO SILVA SANTOS	Aceito
TCLE / Termos de Assentimento / Justificativa de Ausência	TCLE.pdf	28/09/2019 18:06:10	PAULO SILVA SANTOS	Aceito
Outros	KDQOL13.pdf	25/09/2019 10:08:33	PAULO SILVA SANTOS	Aceito
Outros	RODERICK.pdf	25/09/2019 09:55:02	PAULO SILVA SANTOS	Aceito
Outros	Declaracao.pdf	30/08/2019 13:18:40	PAULO SILVA SANTOS	Aceito
Folha de Rosto	FolhadeRosto.pdf	30/08/2019 13:15:16	PAULO SILVA SANTOS	Aceito
Declaração de Pesquisadores	Cartadeapresentacao.pdf	30/08/2019 13:14:25	PAULO SILVA SANTOS	Aceito

ANEXO A – CONTINUAÇÃO

COMEP
Comitê de Ética em Pesquisa

CENTRO UNIVERSITÁRIO MUNICIPAL DE FRANCA - UNI-FACEF

Plataforma Brasil

Continuação do Parecer: 3.627.488

Situação do Parecer:
Aprovado

Necessita Apreciação da CONEP:
Não

FRANCA, 08 de Outubro de 2019

Assinado por:
Antonio Cezar Peron
(Coordenador(a))

Endereço: Av.Major Nicácio,2433
Bairro: São José **CEP:** 14.401-135
UF: SP **Município:** FRANCA
Telefone: (16)3713-4630 **Fax:** (16)3713-4605 **E-mail:** angela@facef.br

ANEXO B – TERMO DE CONSENTIMENTO LIVRE E ESCLARECIDO

TERMO DE CONSENTIMENTO LIVRE E ESCLARECIDO

Dados de identificação do sujeito da pesquisa ou responsável legal

Nome:_____

Documento de identidade:_____**Sexo: M ou F**

Data de nascimento:___/___/___

Endereço:_____**n.**_____**Apto**_____

Bairro:_____**Cidade:**_____**CEP:**_____

Telefone: _____

Responsável Legal: _____

Natureza(grau de parentesco) : _____

Documento de identidade:_____**Sexo: M ou F**

Data de nascimento:___/___/___

Endereço:_____**n.**_____**Apto**_____

Bairro:_____**Cidade:**_____**CEP:**_____

Telefone: _____

Declaro, por meio deste termo, que concordei em responder à dois questionários e participar da pesquisa de campo referente ao projeto/pesquisa intitulado (a) **"AVALIAÇÃO DA QUALIDADE DE VIDA DE PACIENTES EM TERAPIA RENAL SUBSTITUTIVA"** desenvolvido por Paulo Silva Santos, médico nefrologista inscrito no conselho regional de medicina CRM/SP 60.840, CPF 450.735.976-72, sendo o telefone para contato (016) 98832-4196 e o endereço eletrônico para contato pauloss_17@yahoo.com.br. Este estudo será orientado pelo professor Dr. Daniel Facciolo Pires.

Afirmo que aceitei participar por minha própria vontade, sem receber qualquer incentivo financeiro ou ter qualquer ônus e com a finalidade exclusiva de colaborar para o sucesso da pesquisa. Fui informado (a) dos objetivos estritamente acadêmicos do estudo, que, em linhas gerais é avaliar a qualidade de vida do paciente em Terapia Renal Substitutiva (Hemodiálise) e sua satisfação em dois momentos de seu tratamento, o primeiro realizado em uma clínica de TRS intra-hospitalar e outro realizado em uma clínica satélite extra-hospitalar. Minha colaboração se fará por meio de resposta à dois questionários.

Fui também esclarecido (a) de que os usos das informações por mim oferecidas estão submetidos às normas éticas destinadas à pesquisa envolvendo seres humanos, da Comissão Nacional de Ética em Pesquisa (CONEP) do Conselho Nacional de Saúde, do Ministério da Saúde.

Sobre os riscos e desconfortos durante as respostas, fui informado que não há previsão de riscos, e caso venha a sentir algum desconforto durante a aplicação dos mesmos, poderei solicitar a minha exclusão deste estudo. Fui esclarecido (a) que o processo será conduzido por médico/enfermeiro devidamente preparado para identificar e conduzir as possíveis dificuldades.

ANEXO B – CONTINUAÇÃO

Sobre os benefícios, este estudo irá contribuir para um melhor conhecimento sobre como o paciente enxerga os diferentes aspectos de seu tratamento, permitindo que o mesmo entenda os efeitos deste tratamento sobre sua saúde e sua vida e de seus familiares. Permitirá possíveis ajustes e mudanças, quando necessário, nos protocolos relacionados ao seu tratamento e qualidade de vida. Finalmente, esta proposta de atendimento ao paciente com Doença renal crônica em hemodiálise poderá servir como modelo a ser implantado em outras clínicas, públicas ou privadas, de terapia renal substitutiva.

Sobre o acesso e a análise dos dados coletados, os mesmos serão analisados, apenas pelo pesquisador e seu orientador, sendo permitido meu acesso aos profissionais responsáveis pela pesquisa para esclarecimento de eventuais dúvidas.

Finalmente, fui ainda informado (a) de que posso me retirar desse(a) estudo a qualquer momento, sem prejuízo para meu acompanhamento ou sofrer quaisquer sanções ou constrangimentos.

Atesto recebimento de uma cópia assinada deste Termo de Consentimento Livre e Esclarecido, conforme recomendações da Comissão Nacional de Ética em Pesquisa (CONEP).

Desde já agradecemos a sua atenção,

_____
Pesquisador Responsável

Consentimento Pós- Informação

Eu_____, fui informado (a) sobre o que o pesquisador quer fazer e porque precisa da minha colaboração, e entendi a explicação. Por isso, concordo em participar da pesquisa.

Data: _____/_____/_____

Assinatura do(a) participante: _____

ANEXO C – CENSO DA SOCIEDADE BRASILEIRA DE NEFROLOGIA 2018, REFERENTE AO TOTAL ESTIMADO DE PACIENTES EM TRATAMENTO DIALÍTICO POR ANO

ANEXO D – CENSO DA SOCIEDADE BRASILEIRA DE NEFROLOGIA 2018, REFERENTE AO TOTAL DE DIAGNÓSTICO DE BASE DOS PACIENTES EM DIÁLISE

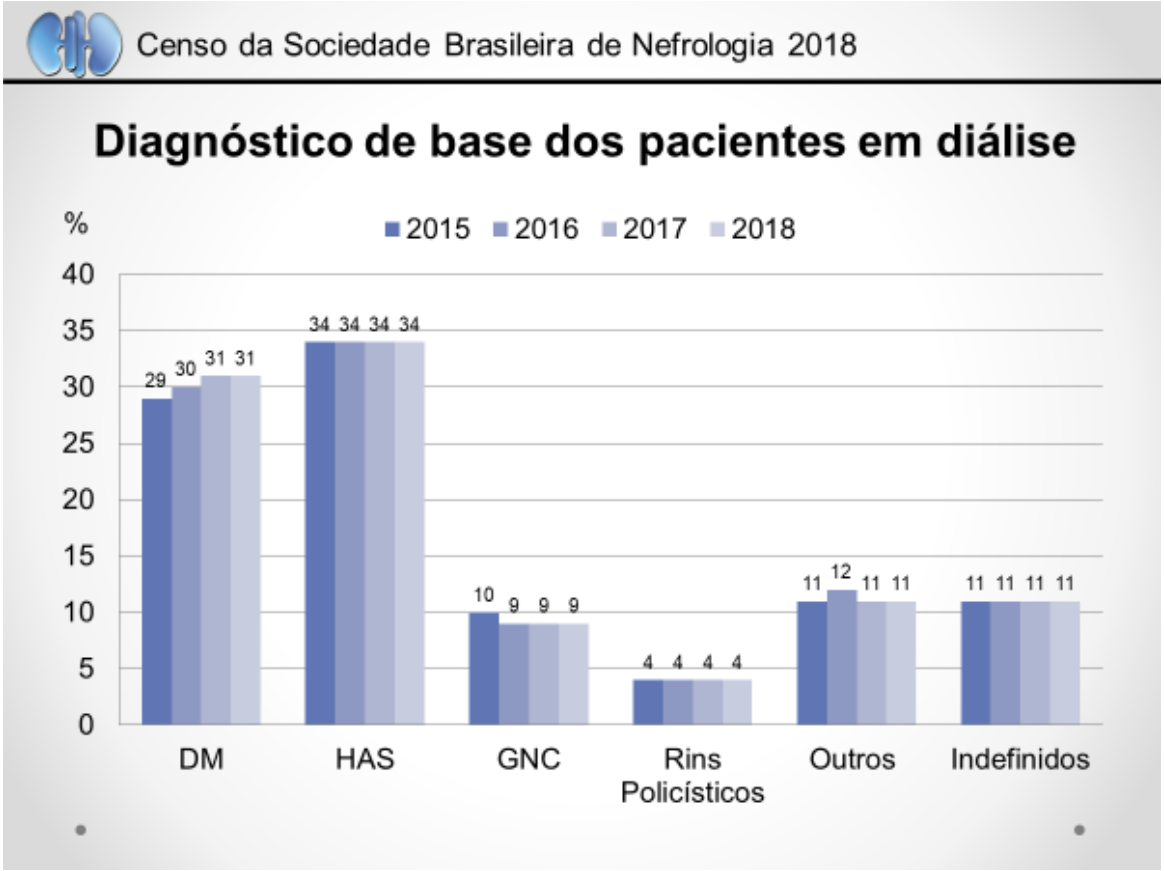

ANEXO E – CENSO DA SOCIEDADE BRASILEIRA DE NEFROLOGIA 2018, REFERENTE A DISTRIBUIÇÃO DOS PACIENTES EM DIÁLISE CONFORME FAIXA ETÁRIA (ANOS)

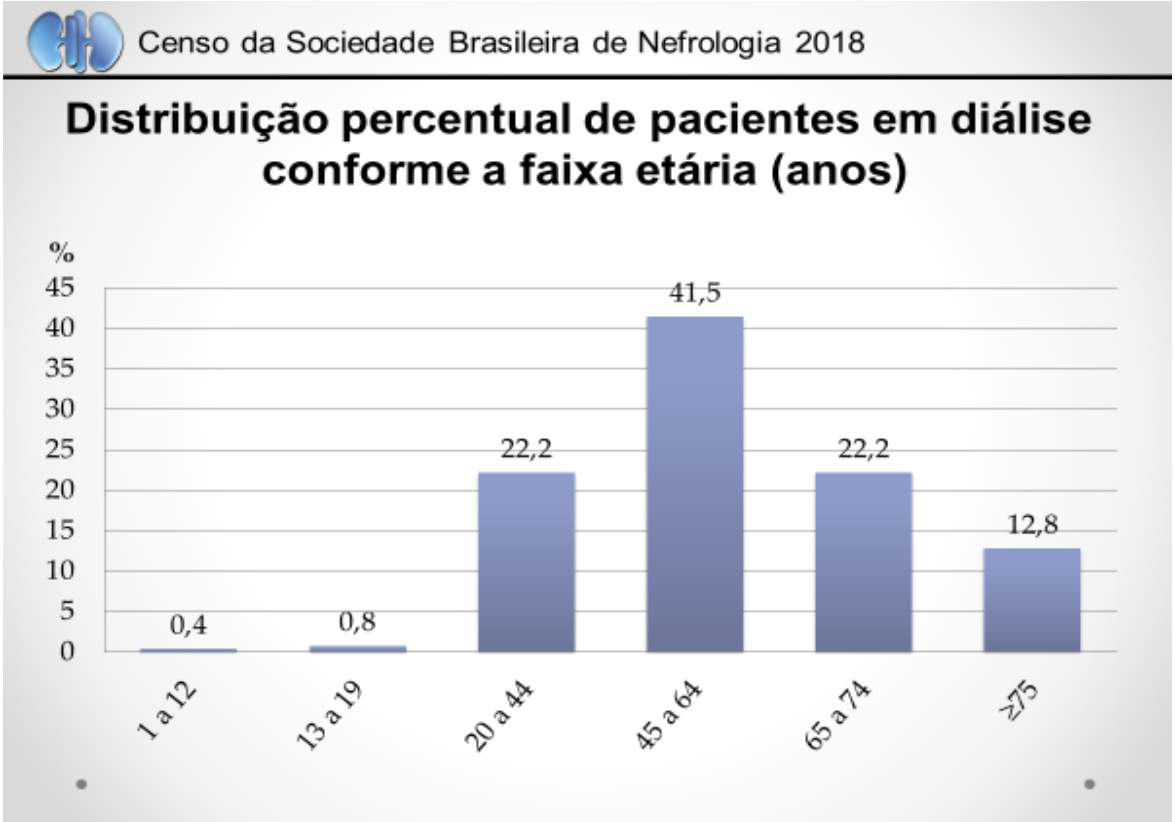

ANEXO F – CENSO DA SOCIEDADE BRASILEIRA DE NEFROLOGIA 2018, REFERENTE AO DIAGNÓSTICO DOS PACIENTES EM DIÁLISE

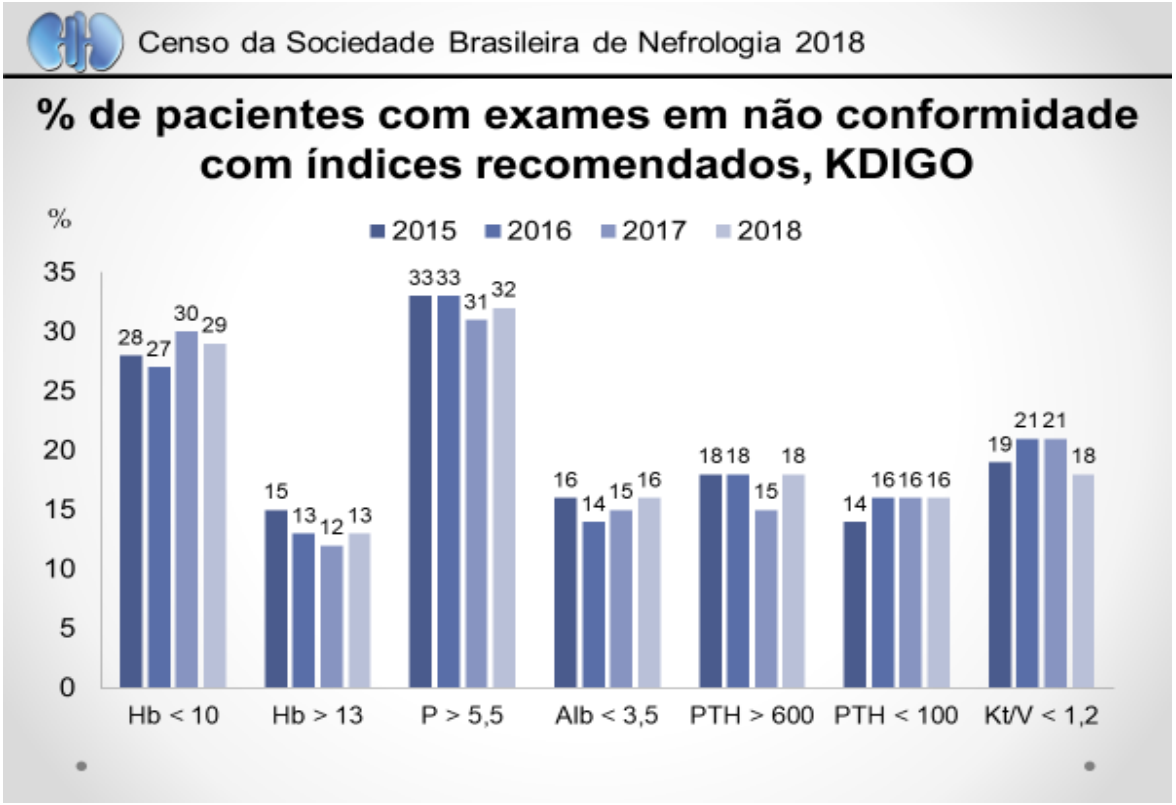

ANEXO G – ESTADIAMENTO DA DOENÇA RENAL CRÔNICA

Tab. 1 Estadiamento da doença renal crônica (KDIGO – 2013)		
Estágios da TFG	TFG (ml/min/1.73 m²)	INTERPRETAÇÃO
G1	≥ 90	Normal
G2	60-89	Diminuição leve
G3a	45-59	Diminuição leve a moderada
G3b	30-44	Diminuição moderada a grave
G4	15-29	Diminuição grave
G5	< 15	Falência renal (acrescentar a letra "D" se estiver em diálise)
Estágios da Albuminúria	Albuminúria (mg/dia)	INTERPRETAÇÃO
A1	< 30	Normal
A2	30-300	Aumento moderado
A3	> 300	Aumento grave

ANEXO H – PESQUISA DE SATISFAÇÃO DE PACIENTES EM HEMODIÁLISE (RODERICK ET AL. 2005)

Satisfação de pacientes em hemodiálise

Itens		Sim	Não
P1	Boa relação com o médico		
P2	Boa relação com o enfermeiro		
P3	Sente seguro		
P4	Confio na capacidade dos enfermeiros de cuidar de mim		
P5	Tempo suficiente para discutir com os enfermeiros		
P6	Fácil marcar consulta com o médico		
P7	Tem oportunidade de discutir problemas com o médico		
P8	Recebe informação sobre o que quer saber sobre sua doença renal e tratamento		
P9	Fácil acesso a medicamentos uso contínuo		
P10	Fácil acesso a medicamentos no serviço público		
P11	Fácil acesso a assistente social		
P12	Fácil acesso a nutricionista		
P13	Diálise atrapalha a vida social do paciente		
P14	Diálise atrapalha a vida social do parceiro		
P15	Clínica de diálise tem ambiente agradável		
P16	Clínica de diálise tem ambiente calmo		
P17	Clínica de diálise tem espaço bem distribuído		
P18	Possui privacidade ao fazer diálise		
P19	om o mesmo grupo de pacientes todos os dias		
P20	Gosta de encontrar outros pacientes da sua sessão quando vem para diálise		
P21	Facilidade de atendimento na clínica quando se sente mal		
P22	Clínica oferece lanche		

ANEXO I – PESQUISA DE SATISFAÇÃO DE PACIENTES EM HEMODIÁLISE (DOENÇA RENAL E QUALIDADE DE VIDA (KDQOL-SF 1.3)

Versão Conciliada por Priscila Silveira Duarte e colaboradores.

Sua Saúde

— e —

Bem-Estar

Doença Renal e Qualidade de Vida (KDQOL-SF™ 1.3)

Esta é uma pesquisa de opinião sobre sua saúde. Estas informações ajudarão você a avaliar como você se sente e a sua capacidade de realizar suas atividades normais.

Obrigado por completar estas questões!

ESTUDO DA QUALIDADE DE VIDA PARA PACIENTES EM DIÁLISE

Qual é o objetivo deste estudo?

Este estudo está sendo realizado por médicos e seus pacientes em diferentes países. O objetivo é avaliar a qualidade de vida em pacientes com doença renal.

O que queremos que você faça?

Para este estudo, nós queremos que você responda questões sobre sua saúde, sobre como se sente e sobre a sua história.

E o sigilo em relação às informações?

Você não precisa identificar-se neste estudo. Suas respostas serão vistas em conjunto com as respostas de outros pacientes. Qualquer informação que permita sua identificação será vista como um dado estritamente confidencial. Além disso, as informações obtidas serão utilizadas apenas para este estudo e não serão liberadas para qualquer outro propósito sem o seu consentimento.

De que forma minha participação neste estudo pode me beneficiar?

As informações que você fornecer vão nos dizer como você se sente em relação ao seu tratamento e permitirão uma maior compreensão sobre os efeitos do tratamento na saúde dos pacientes. Estas informações ajudarão a avaliar o tratamento fornecido.

Eu preciso participar?

Você não é obrigado a responder o questionário e pode recusar-se a fornecer a resposta a qualquer uma das perguntas. Sua decisão em participar (ou não) deste estudo não afetará o tratamento fornecido a você.

Sua Saúde

Esta pesquisa inclui uma ampla variedade de questões sobre sua saúde e sua vida. Nós estamos interessados em saber como você se sente sobre cada uma destas questões.

1. **Em geral, você diria que sua saúde é: [Marque um ☒ na caixa que descreve da melhor forma a sua resposta.]**

Excelente	Muito Boa	Boa	Regular	Ruim
☐ 1	☐ 2	☐ 3	☐ 4	☐ 5

2. **<u>Comparada há um ano atrás</u>, como você avaliaria sua saúde em geral <u>agora</u>?**

Muito melhor agora do que há um ano atrás	Um pouco melhor agora do que há um ano atrás	Aproxima-damente igual há um ano atrás	Um pouco pior agora do que há um ano atrás	Muito pior agora do que há um ano atrás
☐ 1	☐ 2	☐ 3	☐ 4	☐ 5

3. Os itens seguintes são sobre atividades que você pode realizar durante um dia normal. Seu estado de saúde atual o dificulta a realizar estas atividades? Se sim, quanto? [Marque um ☒ em em cada linha.]

	Sim, dificulta muito ▼	Sim, dificulta um pouco ▼	Não, não dificulta nada ▼
a. Atividades que requerem muito esforço, como corrida, levantar objetos pesados, participar de esportes que requerem muito esforço	☐ 1	☐ 2	☐ 3
b. Atividades moderadas, tais como mover uma mesa, varrer o chão, jogar boliche, ou caminhar mais de uma hora	☐ 1	☐ 2	☐ 3
c. Levantar ou carregar compras de supermercado	☐ 1	☐ 2	☐ 3
d. Subir vários lances de escada	☐ 1	☐ 2	☐ 3
e. Subir um lance de escada	☐ 1	☐ 2	☐ 3
f. Inclinar-se, ajoelhar-se, ou curvar-se	☐ 1	☐ 2	☐ 3
g. Caminhar mais do que um quilômetro	☐ 1	☐ 2	☐ 3
h. Caminhar vários quarteirões	☐ 1	☐ 2	☐ 3
i. Caminhar um quarteirão	☐ 1	☐ 2	☐ 3
j. Tomar banho ou vestir-se	☐ 1	☐ 2	☐ 3

4. Durante as 4 últimas semanas, você tem tido algum dos problemas seguintes com seu trabalho ou outras atividades habituais, devido a sua saúde física?

	Sim ▼	Não ▼
a. Você reduziu a quantidade de tempo que passa trabalhando ou em outras atividades	☐ 1	☐ 2
b. Fez menos coisas do que gostaria	☐ 1	☐ 2
c. Sentiu dificuldade no tipo de trabalho que realiza ou outras atividades	☐ 1	☐ 2
d. Teve dificuldade para trabalhar ou para realizar outras atividades (p.ex, precisou fazer mais esforço)	☐ 1	☐ 2

5. Durante as 4 últimas semanas, você tem tido algum dos problemas abaixo com seu trabalho ou outras atividades de vida diária devido a alguns problemas emocionais (tais como sentir-se deprimido ou ansioso)?

	Sim ▼	Não ▼
a. Reduziu a quantidade de tempo que passa trabalhando ou em outras atividades	☐ 1	☐ 2
b. Fez menos coisas do que gostaria	☐ 1	☐ 2
c. Trabalhou ou realizou outras atividades com menos atenção do que de costume	☐ 1	☐ 2

6. Durante as 4 últimas semanas, até que ponto os problemas com sua saúde física ou emocional interferiram com atividades sociais normais com família, amigos, vizinhos, ou grupos?

Nada	Um pouco	Moderada-mente	Bastante	Extrema-mente
☐ 1	☐ 2	☐ 3	☐ 4	☐ 5

7. Quanta dor no corpo você sentiu durante as 4 últimas semanas?

Nenhuma	Muito leve	Leve	Mode-rada	Intensa	Muito Intensa
☐ 1	☐ 2	☐ 3	☐ 4	☐ 5	☐ 6

8. Durante as 4 últimas semanas, quanto a dor interferiu com seu trabalho habitual (incluindo o trabalho fora de casa e o trabalho em casa)?

Nada	Um pouco	Moderada-mente	Bastante	Extrema-mente
☐ 1	☐ 2	☐ 3	☐ 4	☐ 5

9. Estas questões são sobre como você se sente e como as coisas tem acontecido com você durante as 4 últimas semanas. Para cada questão, por favor dê uma resposta que mais se aproxime da forma como você tem se sentido .

Durante as 4 últimas semanas, quanto tempo...

	Todo o tempo	A maior parte do tempo	Uma boa parte do tempo	Alguma parte do tempo	Uma pequena parte do tempo	Nenhum momento
	▼	▼	▼	▼	▼	▼
. Você se sentiu cheio de vida?	☐ 1	☐ 2	☐ 3	☐ 4	☐ 5	☐ 6
. Você se sentiu uma pessoa muito nervosa?	☐ 1	☐ 2	☐ 3	☐ 4	☐ 5	☐ 6
. Você se sentiu tão "para baixo" que nada conseguia animá-lo?	☐ 1	☐ 2	☐ 3	☐ 4	☐ 5	☐ 6
. Você se sentiu calmo e tranqüilo?	☐ 1	☐ 2	☐ 3	☐ 4	☐ 5	☐ 6
. Você teve muita energia?	☐ 1	☐ 2	☐ 3	☐ 4	☐ 5	☐ 6
. Você se sentiu desanimado e deprimido?	☐ 1	☐ 2	☐ 3	☐ 4	☐ 5	☐ 6
. Você se sentiu esgotado (muito cansado)?	☐ 1	☐ 2	☐ 3	☐ 4	☐ 5	☐ 6
. Você se sentiu uma pessoa feliz?	☐ 1	☐ 2	☐ 3	☐ 4	☐ 5	☐ 6
. Você se sentiu cansado?	☐ 1	☐ 2	☐ 3	☐ 4	☐ 5	☐ 6

10. Durante as <u>4 últimas semanas</u>, por quanto tempo os <u>problemas de sua saúde física ou emocional</u> interferiram com suas atividades sociais (como visitar seus amigos, parentes, etc.)?

Todo o tempo	A maior parte do tempo	Alguma parte do tempo	Uma pequena parte do tempo	Nenhum momento
▼	▼	▼	▼	▼
☐ 1	☐ 2	☐ 3	☐ 4	☐ 5

11. Por favor, escolha a resposta que melhor descreve até que ponto cada uma das seguintes declarações é <u>verdadeira</u> ou <u>falsa</u> para você.

	Sem dúvida verdadeiro	Geralmente verdade	Não sei	Geralmente Falso	Sem dúvida, falso
	▼	▼	▼	▼	▼
. Parece que eu fico doente com mais facilidade do que outras pessoas	☐ 1	☐ 2	☐ 3	☐ 4	☐ 5
. Eu me sinto tão saudável quanto qualquer pessoa que conheço.....	☐ 1	☐ 2	☐ 3	☐ 4	☐ 5
. Acredito que minha saúde vai piorar.....	☐ 1	☐ 2	☐ 3	☐ 4	☐ 5
. Minha saúde está excelente.....	☐ 1	☐ 2	☐ 3	☐ 4	☐ 5

Sua Doença Renal

12. Até que ponto cada uma das seguintes declarações é verdadeira ou falsa para você?

	Sem dúvida Verdade-iro ▼	Geral-mente Verdade ▼	Não sei ▼	Geral-mente falso ▼	Sem dúvida Falso ▼
a. Minha doença renal interfere demais com a minha vida.....	☐ 1	☐ 2	☐ 3	☐ 4	☐ 5
b. Muito do meu tempo é gasto com minha doença renal.....	☐ 1	☐ 2	☐ 3	☐ 4	☐ 5
c. Eu me sinto decepcionado ao lidar com minha doença renal.....	☐ 1	☐ 2	☐ 3	☐ 4	☐ 5
d. Eu me sinto um peso para minha família.....	☐ 1	☐ 2	☐ 3	☐ 4	☐ 5

13. Estas questões são sobre como você se sente e como tem sido sua vida nas 4 últimas semanas. Para cada questão, por favor assinale a resposta que mais se aproxima de como você tem se sentido.

Quanto tempo durante as 4 últimas semanas…

	Nenhum momento	Uma pequena parte do tempo	Alguma parte do tempo	Uma boa parte do tempo	A maior parte do tempo	Todo o tempo
a. Você se isolou (se afastou) das pessoas ao seu redor?.....	☐ 1	☐ 2	☐ 3	☐ 4	☐ 5	☐ 6
b. Você demorou para reagir às coisas que foram ditas ou aconteceram?.....	☐ 1	☐ 2	☐ 3	☐ 4	☐ 5	☐ 6
c. Você se irritou com as pessoas próximas?.....	☐ 1	☐ 2	☐ 3	☐ 4	☐ 5	☐ 6
d. Você teve dificuldade para concentrar-se ou pensar?.....	☐ 1	☐ 2	☐ 3	☐ 4	☐ 5	☐ 6
e. Você se relacionou bem com as outras pessoas?.	☐ 1	☐ 2	☐ 3	☐ 4	☐ 5	☐ 6
f. Você se sentiu confuso?.....	☐ 1	☐ 2	☐ 3	☐ 4	☐ 5	☐ 6

14. Durante as <u>4 últimas semanas</u>, quanto você se incomodou com cada um dos seguintes problemas?

	Não me incomodei de forma alguma ▼	Fiquei um pouco incomodado ▼	Incomodei-me de forma moderada ▼	Muito incomodado ▼	Extremamente incomodado ▼
Dores musculares?	☐ 1	☐ 2	☐ 3	☐ 4	☐ 5
Dor no peito?	☐ 1	☐ 2	☐ 3	☐ 4	☐ 5
Cãibras?	☐ 1	☐ 2	☐ 3	☐ 4	☐ 5
Coceira na pele?	☐ 1	☐ 2	☐ 3	☐ 4	☐ 5
Pele seca?	☐ 1	☐ 2	☐ 3	☐ 4	☐ 5
Falta de ar?	☐ 1	☐ 2	☐ 3	☐ 4	☐ 5
Fraqueza ou tontura?	☐ 1	☐ 2	☐ 3	☐ 4	☐ 5
Falta de apetite?	☐ 1	☐ 2	☐ 3	☐ 4	☐ 5
Esgotamento (muito cansaço)?	☐ 1	☐ 2	☐ 3	☐ 4	☐ 5
Dormência nas mãos ou pés (formigamento)?	☐ 1	☐ 2	☐ 3	☐ 4	☐ 5
Vontade de vomitar ou indisposição estomacal?	☐ 1	☐ 2	☐ 3	☐ 4	☐ 5
(Somente paciente em hemodiálise)					
Problemas com sua via de acesso (fístula ou cateter)?	☐ 1	☐ 2	☐ 3	☐ 4	☐ 5
(Somente paciente em diálise peritoneal)					
Problemas com seu catéter?	☐ 1	☐ 2	☐ 3	☐ 4	☐ 5

Efeitos da Doença Renal em Sua Vida Diária

15. Algumas pessoas ficam incomodadas com os efeitos da doença renal em suas vidas diárias, enquanto outras não. Até que ponto a doença renal lhe incomoda em cada uma das seguintes áreas?

	Não incomoda nada ▼	Incomoda um pouco ▼	Incomoda de forma moderada ▼	Incomoda muito ▼	Incomoda Extremamente ▼
a. Diminuição de líqüido?	☐ 1	☐ 2	☐ 3	☐ 4	☐ 5
b. Diminuição alimentar?	☐ 1	☐ 2	☐ 3	☐ 4	☐ 5
c. Sua capacidade de trabalhar em casa?	☐ 1	☐ 2	☐ 3	☐ 4	☐ 5
d. Sua capacidade de viajar?	☐ 1	☐ 2	☐ 3	☐ 4	☐ 5
e. Depender dos médicos e outros profissionais da saúde?	☐ 1	☐ 2	☐ 3	☐ 4	☐ 5
f. Estresse ou preocupações causadas pela doença renal?	☐ 1	☐ 2	☐ 3	☐ 4	☐ 5
g. Sua vida sexual? ..	☐ 1	☐ 2	☐ 3	☐ 4	☐ 5
h. Sua aparência pessoal?	☐ 1	☐ 2	☐ 3	☐ 4	☐ 5

As próximas três questões são pessoais e estão relacionadas à sua atividade sexual, mas suas respostas são importantes para o entendimento do impacto da doença renal na vida das pessoas.

16.Você teve alguma atividade sexual nas <u>4 últimas semanas</u>?

(Circule Um Número)

Não .....1 → Se respondeu não, por favor pule para a Questão 17

Sim 2

Nas <u>últimas 4 semanas</u> você teve problema em:

	Nenhum problema ▼	Pouco problema ▼	Um problema ▼	Muito problema ▼	Problema enorme ▼
Ter satisfação sexual?	☐ 1	☐ 2	☐ 3	☐ 4	☐ 5
Ficar sexualmente excitado (a)?	☐ 1	☐ 2	☐ 3	☐ 4	☐ 5

17.Para a questão seguinte, por favor avalie seu sono, usando uma escala variando de 0, (representando "muito ruim") à 10, (representando "muito bom")

Se você acha que seu sono está meio termo entre "muito ruim" e "muito bom," por favor marque um X abaixo do número 5. Se você acha que seu sono está em um nível melhor do que 5, marque um X abaixo do 6. Se você acha que seu sono está pior do que 5, marque um X abaixo do 4 (e assim por diante).

Em uma escala de 0 a 10, como você avaliaria seu sono em geral? [Marque um X abaixo do número.]

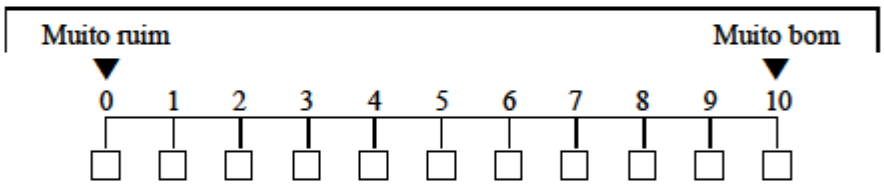

18. Com que freqüência, durante as <u>4 últimas semanas</u> você...

	Nenhum momento	Uma pequena parte do tempo	Alguma parte do tempo	Uma boa parte do tempo	A maior parte do tempo	Todo o tempo
	▼	▼	▼	▼	▼	▼
. Acordou durante a noite e teve dificuldade para voltar a dormir?.....	☐ 1.....	☐ 2.....	☐ 3.....	☐ 4.....	☐ 5.....	☐ 6
. Dormiu pelo tempo necessário?.....	☐ 1.....	☐ 2.....	☐ 3.....	☐ 4.....	☐ 5.....	☐ 6
. Teve dificuldade para ficar acordado durante o dia?	☐ 1.....	☐ 2.....	☐ 3.....	☐ 4.....	☐ 5.....	☐ 6

19. Em relação à sua <u>família e amigos</u>, até que ponto você está satisfeito com...

	Muito insatisfeito	Um pouco insatisfeito	Um pouco satisfeito	Muito satisfeito
	▼	▼	▼	▼
. A quantidade de tempo que você passa com sua família e amigos?.....	☐ 1.....	☐ 2.....	☐ 3.....	☐ 4
. O apoio que você recebe de sua família e amigos?.....	☐ 1.....	☐ 2.....	☐ 3.....	☐ 4

20. Durante as <u>4 últimas semanas</u>, você recebeu dinheiro para trabalhar?

Sim	Não
☐ 1	☐ 2

21. Sua saúde o impossibilitou de ter um trabalho pago?

Sim	Não
☐ 1	☐ 2

22. No geral, como você avaliaria sua saúde?

A pior possível (tão ruim ou pior do que estar morto)					Meio termo entre pior e melhor					A melhor possível
0	1	2	3	4	5	6	7	8	9	10
☐	☐	☐	☐	☐	☐	☐	☐	☐	☐	☐

Satisfação Com O Tratamento

23. Pense a respeito dos cuidados que você recebe na diálise. Em termos de satisfação, como você classificaria a amizade e o interese deles demonstrado em você como pessoa?

Muito ruim	Ruim	Regular	Bom	Muito bom	Excelen-te	O melhor
▼	▼	▼	▼	▼	▼	▼
☐ 1	☐ 2	☐ 3	☐ 4	☐ 5	☐ 6	☐ 7

24. Quanto cada uma das afirmações a seguir é verdadeira ou falsa?

	Sem dúvida verda-deiro	Geralmente verdade	Não sei	Geralmente falso	Sem dúvida falso
	▼	▼	▼	▼	▼
. O pessoal da diálise me encorajou a ser o mais independente possível	☐ 1.....	☐ 2.....	☐ 3.....	☐ 4.....	☐ 5
. O pessoal da diálise ajudou-me a lidar com minha doença renal.....	☐ 1.....	☐ 2.....	☐ 3.....	☐ 4.....	☐ 5

Obrigado por você completar estas questões!

ANEXO J – CLÍNICAS DE HD QUE ENCERRARAM SUAS ATIVIDADES ENTRE 2000 A 2019, INCLUINDO AS QUE NÃO REALIZAM MAIS ATENDIMENTO AO SUS.

Data	Nome da Clínica	UF	Município	Observações
2000	Santa Casa de Misericórdia de Vitória	ES	Vitória	
2000	Medcir	MG	B. Horizonte	
2001	Casa de Saúde e Maternidade São Raimundo	CE	Fortaleza	
2001	CLINEFRO	MG	Belo Horizonte	
2002	Clínica São Lucas de Passo Fundo	RS	Passo Fundo	
2003	Instituto do Rim de Cia Norte	PR	Cia Norte	
2003	Unidade de Dom Pedrito	RS	Dom Pedrito	
2003	Hospital Municipal São Jose	SC	Joinville	
2003	SIC Serviços Médicos	SP	São Paulo	
2003	Unidade do Hospital Universitário de Taubaté	SP	Taubaté	
2003	Hospital Santa Isabel	SP	Taubaté	
2004	Clínica Santiago	RS	Santiago	
2004	Hospital do Coração	MG	Lavras	
2004	Hospital Panamericana	SP	Pinheiros	
2004	Hospital São Paulo	SP	São Paulo	
2005	Hospital das Forças Armadas	DF	Brasília	Não realiza mais atendimento SUS
2005	Centro de Diálise de Itabirito – H. São Vicente de Paula	MG	Itabirito	
2005	Policlínica Cascavel	PR	Cascavel	
2005	Santa Casa de Mis. do RJ	RJ	Rio de Janeiro	
2005	Prorenal Sapucaia	RS	Sapucaia do Sul	
2005	Nephron Ltda (RS)	RS	Pelotas	
2005	Hospital e Mater. De Jundiaí	SP	São Paulo	
2005	Sociedade C. H. Pres. Prudente	SP	São Paulo	

ANEXO J – CONTUNUAÇÃO

Data	Nome da Clínica	UF	Município	Observações
2005	Inst. Nefro. C. do Sul – Hosp. Fátima	RS	Caxias do Sul	
2006	Nefro Clínica Caçador Ltda – Caçador/SC	SC	Caçador	
2006	Nefroclínica (Fund. Hosp. Saúde)	PR	Cia Norte	
2006	Hosp. Universitário	SP	Taubaté	
2006	Hospital Nossa Sra. da Graça	PR	Curitiba	
2006	Hospital Nossa Senhora da Paz	SP	S.J. do Rio Preto	
2007	Clin. De Rim Art. Dom Bosco	RJ	N. Iguaçu	
2008	Serv. de Nefrologia Piracicaba	SP	Piracicaba	
2009	Clínica Renal Santa Lucia	RS	Santa Rosa	
2009	Nefrolins	SP	Lins	
2009	Nefroclinica	MG	Unaí	
2010	Nefrusa – filial Pato	PB	Patos	
2010	Clínica Renal Santa Lucia	RS	Cruz Alta	
2010	Centro de Hemodiálise do Agreste	PE	Caruaru	
2011	IDR INST. DOEN. RENAIS	SP	S.B. CAMPO	
2011	CLINI RIM	PR	CURITIBA	
2011	Fund. Albert Sabin	SP	Campinas	
2011	Clínica Sicard	RJ	Rio de Janeiro	
2011	Clínica do Rim de Campo Grande	RJ	Rio de Janeiro	
2011	CENA – Centro Nefrológico de Ariquemes	RO	Ariquemes	
2012	Hosp. Independência LTDA	RS	Porto Alegre	Não realiza mais atendimento SUS
2012	Hosp. Nossa senhora da Penha	SP	São Paulo	Não realiza mais atendimento SUS
2012	Nefrologia do Inst. De Recursos Humanos	PE	Recife	Não realiza mais atendimento SUS
2012	IBS – Inst. Brasileiro de Saúde	SP	Piracicaba	
2012	Hospital Jaraguá	SP	São Paulo	

ANEXO J – CONTINUAÇÃO

Data	Nome da Clínica	UF	Município	Observações
2012	Nefroclinica LTDA PR	PR	Curitiba	
2012	Instituto Renal de Ribeirão Preto	SP	Ribeirão Preto	
2013	Núcleo de Hemod. Graciliano Ramos LTDA	AL	Palmeiras dos Índios	
2013	IBS – Inst. Brasileiro de Saúde	SP	Piracicaba	
2013	Nefroclin Clínica Médica S/C LTDA	SP	São J. dos Campos	
2013	CND – Clínica de Nefrol. E Dialise LTDA	RJ	Niteroi	
2013	Centro de Nefrologia de Teresópolis	RJ	Teresópolis	
2013	Hosp. São Lucas	PR	Curitiba	
2013	STA Casa de Miser. Cachoeira	ES	Cachoeiro do Itapemirim	
2014	Neonefro	SP	Indaiatuba	
2014	Neonefro	SP	Atibaia	
2014	IDRC - Inst. De Doenças Renais de Ceilândia	DF	Ceilândia	
2014	Assoc. Beneficente Dom Bosco	RS	Santa Rosa	Não realiza mais atendimento SUS
2014	UNTR Unid. de Nefrol. Diálise e Transplante Renal	RJ	Rio de Janeiro	
2015	AMR Assist. Médica do Renal LTDA	RJ	Rio de Janeiro	Não realiza mais atendimento SUS
2015	INDOR – Inst. De Doenças Renais	MS	Campo Grande	
2015	Instituto de Urologia e nefrologia de Volta Redonda – Filial Barra Mansa	RJ	Barra Mansa	
2015	Centro Nefrologico de Ariquemes	RO	Ariquemes	Não realiza mais atendimento SUS
2015	CNH – Centro de Nefrologia e Hipertensão	SP	Mauá	Não realiza mais atendimento SUS
2015	Pronto Rim Cachoeirinha	RS	Cachoeirinha	Não realiza mais atendimento SUS
2015	Nefro Belem	RS	Porto Alegre	

ANEXO J – CONTINUAÇÃO

Data	Nome da Clínica	UF	Município	Observações
2015	UDI Unidade de Diagnóstico por Imagem	PA	Ananindeua	
2015	CCI Nefro – Clínica de Cirurgia Integrada	PA	Belem	
2015	Hospital Espanhol – Hemodiálise	BA	Salvador	
2016	Centro de Terapia do Rim	RJ	Paracambi	
2016	Centro de Uronefrologia	RS	Caxias do Sul	Não realiza mais atendimento SUS
2016	Clinica Renal de Frederico Westiphalen	RS	Frederico Westphalen	
2016	Nefron Clínica de Doenças Renais de Canela	RS	Canela	Não realiza mais atendimento SUS
2016	Clínica do Rim LTDA	RS	Estrela	
2016	Hospital Santa Catarina	SP	São Paulo	
2016	Gan Grupo	SP	São Paulo	Não realiza mais atendimento SUS
2016	Hospital Frei Galvão	SP	Guaratinguetá	Não realiza mais atendimento SUS
2016	Clinirim	PR	Curitiba	Não realiza mais atendimento SUS
2017	Complexo Hospitalar Granja Viana	SP	Carapicuiba	Não realiza mais atendimento SUS
2017	Clínica São Jorge	SP	São Paulo	Não realiza mais atendimento SUS
2017	Clínica de Nefrol. E Diálise S/C LTDA	SP	Campinas	
2017	Hospital Evangélico Dr. E Sra. Goldsby King (Nefro)	MS	Dourados	Não realiza mais atendimento SUS
2017	Nefroclinica São Lourenço do Sul	RS	São Lourenço	
2017	Unidade de Diagnostico e Imagem	PA	Ananindeua	Não realiza mais atendimento SUS
2017	Pró-Renal	MA	São Luis	Não realiza mais atendimento SUS
2017	Clínica Lund	SP	Ribeirão Preto	Não realiza mais atendimento SUS
2017	INEHDI São Sebastião	SP	Caraguatatuba	Não realiza mais atendimento SUS

ANEXO J – CONTINUAÇÃO

Data	Nome da Clínica	UF	Município	Observações
2017	NEPHRON GAMA – Fresenius	DF	GAMA	
2018	IDR – Instituto de Doenças Renais	PE	Petrolina	
2018	Clínica de Hemodiálise Nossa Senhora da Graça	BA	Salvador	
2018	Centro de Doenças Renais	PI	Teresina	Não realiza mais atendimento SUS
2018	Centro de Tratamento do Rim LTDA	ES	Vitória	Não realiza mais atendimento SUS
2018	Centro de Nefrologia Gabrielense LTDA	RS	São Gabriel	
2018	NEFROLEME	SP	Leme	
2018	Centro de Nefrologia de Teresópolis – Hosp. Das Clínicas	RJ	Teresópolis	
2019	Cenemge – Centro de Nefrologia de MG	MG	Belo Horizonte	
2019	Serviço de Nefrologia São Carlos	SP	São Carlos	
2019	Clínica Nefrologica do RJ	RJ	Rio de Janeiro	
2019	CEMENE – Centro Médico Nefrol. São Roque	SP	São Roque	

Fonte: COELHO, 2020.