Uni-FACEF CENTRO UNIVERSITÁRIO MUNICIPAL DE FRANCA

MARIA JOSÉ NOVATO RIBEIRO

ASSOCIAÇÕES DE MORADORES:
uma alternativa na promoção do desenvolvimento

FRANCA

2016

MARIA JOSÉ NOVATO RIBEIRO

ASSOCIAÇÕES DE MORADORES:
uma alternativa na promoção do desenvolvimento

Dissertação apresentada ao Programa de Pós-graduação em Desenvolvimento Regional – Mestrado Acadêmico Interdisciplinar, do Centro Universitário Municipal de Franca – Uni-FACEF, para obtenção do título de Mestre.

Orientadora: Profª Drª Melissa Franchini Cavalcanti Bandos.

Linha de pesquisa: Desenvolvimento e Políticas Públicas

FRANCA

2016

R37a

Ribeiro, Maria José Novato
Associações de moradores: uma alternativa na promoção do desenvolvimento. / Maria José Novato Ribeiro. – Franca (SP): Uni- FACEF, 2016.
107p.; il.

Orientador: Prof. Dra. Melissa Franchini Cavalcanti-Bandos
Dissertação de Mestrado – Uni-FACEF
Programa de Mestrado em Desenvolvimento Regional

1.Desenvolvimento regional. 2.Desenvolvimento local. 3.Cidadania. 4.Terceiro setor. 5.Associações de moradores. IT.

CDD 338.981

MARIA JOSÉ NOVATO RIBEIRO

ASSOCIAÇÕES DE MORADORES:
uma alternativa na promoção do desenvolvimento

Dissertação apresentada ao Programa de Pós-graduação em Desenvolvimento Regional – Mestrado Acadêmico Interdisciplinar, do Centro Universitário Municipal de Franca – Uni-FACEF, para obtenção do título de Mestre.

Orientadora: Profª Drª Melissa Franchini Cavalcanti Bandos.

Linha de Pesquisa: Desenvolvimento e Políticas Públicas

Franca, 19 de abril de 2016.

Orientadora: _____
Nome: Profª Drª Melissa Franchini Cavalcanti Bandos
Instituição: Centro Universitário Municipal de Franca - Uni-FACEF

Examinador:_____
Nome: Prof. Dr. José Alfredo de Pádua Guerra
Instituição: Centro Universitário Municipal de Franca - Uni-FACEF

Examinador: _____
Nome: Prof. Dr. Pedro Geraldo Saadi Tosi
Instituição: Universidade Estadual Paulista “Júlio de Mesquita Filho” – UNESP

Dedico aos meus pais, Nelson e Jercy, pelo apoio incondicional.

AGRADECIMENTOS

Agradeço:

- aos meus pais, irmãos e familiares pelo estímulo e presença constante ao longo deste percurso;
- à toda colaboração e apoio da minha orientadora Profª Drª Melissa Cavalcanti Franchini Bandos;
- ao Prof. Dr. José Alfredo de Pádua Guerra pelo incentivo na busca do conhecimento científico;
- ao Prof. Dr. Pedro Geraldo Saadi Tosi pelas orientações durante o Exame de Qualificação;
- ao SENAC São Paulo pela concessão da bolsa de estudos que me possibilitou fazer parte do Programa de Pós-graduação;
- à Bruna Bonizoli e à Graciela Reche por me ajudarem a ler e compreender os textos quando os meus olhos não tinham condições fazê-lo;
- à Juliana Moura pela colaboração com a pesquisa de campo;
- aos professores do Programa de Pós-Graduação em Desenvolvimento Regional do Centro Universitário Municipal de Franca – Uni-FACEF;
- a todos os meus amigos que direta ou indiretamente contribuíram para este trabalho;
- a todos os meus colegas de Mestrado;
- à secretaria da Pós-graduação, em especial à minha amiga Ângela Freitas, por toda ajuda e apoio recebidos;
- aos presidentes das Associações de Moradores de Franca que aceitaram participar da pesquisa;
- e a todos aqueles que, direta ou indiretamente, contribuíram e enriqueceram essa dissertação.

O mundo é formado não apenas pelo que já existe, mas pelo que pode efetivamente existir.

Milton Santos

RESUMO

Destaca-se como objetivo desta pesquisa analisar o papel das associações de moradores como promotoras do desenvolvimento local em Franca (SP). Para tanto, faz-se necessário mapear as associações de moradores da cidade de Franca, delinear o perfil sociodemográfico tanto dos dirigentes dessas associações como da população de Franca, conhecer a capacidade associativa e a participação tanto dos dirigentes como da população, conhecer as atividades realizadas por essas associações e o envolvimento da população nestas atividades e, por fim, conhecer as associações de moradores em termos de estrutura e capacidade. Para compreender a realidade estudada, desenvolveu-se uma pesquisa descritiva, com abordagem quantitativa. A construção do referencial teórico foi feita a partir de estudo bibliográfico e documental sobre os conceitos de desenvolvimento, cidadania e terceiro setor. Os dados sobre as associações de moradores e a população de Franca (SP) foram obtidos a partir de uma pesquisa de campo realizada em duas etapas – entrevista com os dirigentes das associações de moradores e aplicação de questionário com a população. Na entrevista com os dirigentes, além do perfil sociodemográfico, foram coletados dados sobre a estrutura e à dinâmica das associações de moradores, suas atividades e sua relação com o poder público municipal. Para a segunda etapa, definiu-se uma amostra de 400 pessoas para a população de Franca (SP) e aplicou-se o questionário de forma aleatória nas cinco regiões da cidade - norte, sul, leste, oeste e centro. A aplicação do questionário serviu para delinear o perfil sociodemográfico da população, compreender o nível de sua participação tanto na comunidade como nas associações de moradores, e conhecer suas expectativas em relação às associações. A partir dos resultados obtidos, conclui-se que as associações de moradores de Franca, através das atividades que realizam, promovem o desenvolvimento local, mesmo que de forma tímida, já que a participação da população em seus espaços é muito baixa. Entretanto, as associações de moradores têm potencial para alavancar o desenvolvimento de seus bairros. Para tanto, necessitam dar maior visibilidade às suas ações, estimular a participação da população e fortalecer suas relações com os outros atores da sociedade e com o poder público local.

Palavras-chave: Associações de Moradores. Desenvolvimento. Desenvolvimento local. Cidadania. Terceiro setor.

ABSTRACT

It stands out as objective of this research to analyze the role of neighborhood associations as promoters of local development in Franca (SP). Therefore, it is necessary to map the neighborhood associations in the city of Franca, outline the socio demographic profile of these associations' leaders as well as of the population of Franca, know the associative capacity and participation profile of the leaders and the population, know the activities carried out by these associations and the involvement of the population in these activities and, finally, know the neighborhood's associations in terms of structure and capacity. To understand the studied reality, a descriptive research was developed with a quantitative approach. The construction of the theoretical framework was made from the bibliographic and documentary study of the concepts of development, citizenship and the third sector. Data on neighborhood associations and population of Franca (SP) were obtained from a field research conducted in two stages - an interview with the leaders of neighborhood associations and questionnaire with the population. In the interview with the leaders, in addition to socio-demographic profile, it was collected data on the structure and dynamics of neighborhood associations, their activities and their relationship with the municipal government. For the second stage, a sample of 400 people was defined to the population of Franca (SP) and a questionnaire was randomly applied in the five regions of the city - north, south, east, west and center. The application of the questionnaire helped outlining the socio-demographic profile of the population and understanding the level of their participation in the community as well as in neighborhood associations. It also helped knowing the population expectations regarding the neighborhood associations. From the research results, it is concluded that the neighborhood associations of Franca, through their activities, are able to promote local development, even though in a restricted way, since the participation of the population in their activities is very low. However, neighborhood associations have the potential to leverage the development of their neighborhoods. Therefore, they need to give more visibility to their actions, encourage the participation of the population and strengthen their relations with the other actors of the society as well as with the local government.

Keywords: Neighborhood Associations. Development. Local development. Citizenship. Third sector.

LISTA DE TABELAS

Tabela 1 - Indicadores de crescimento e desenvolvimento 21
Tabela 2 - Valores autorizados para associações de moradores (em Reais).....59
Tabela 3 - Existência de Associação de Moradores no bairro 66
Tabela 4 - Principal função da Associação de Moradores 66
Tabela 5 - Atenção às necessidades e desejos dos moradores do bairro.....67
Tabela 6 - Melhorias conseguidas através das Associações dos Moradores.....67
Tabela 7 - Participação nas Associações de Moradores 68
Tabela 8 - Participação em Atividades.....68
Tabela 9 - Razões de não participação nas Associações de Moradores.....69
Tabela 10 - Percepção da população sobre a participação do cidadão.....69
Tabela 11 - Participação da população em outros órgãos comunitários.....70
Tabela 12 - Outros órgãos comunitários.....70
Tabela 13 - Participação dos dirigentes em outros órgãos comunitários.....76
Tabela 14 - Outros órgãos comunitários onde dirigentes participam 77
Tabela 15 - Filiação dos dirigentes em partidos políticos.....77
Tabela 16 - Participação nas eleições como candidato a cargo político.....78
Tabela 17 - Participação em eleições futuras como candidato a cargo político.....78
Tabela 18 - Sede das Associações de Moradores.....79
Tabela 19 - Adequação da sede das Associações de Moradores 80
Tabela 20 - Periodicidade das reuniões da diretoria.....82
Tabela 21 - Periodicidade das reuniões com a população.....82
Tabela 22 - Forma de convite para as reuniões com a população 83
Tabela 23 - Atividades realizadas pelas associações de moradores.....84
Tabela 24 - Arrecadação dos recursos próprios 85
Tabela 25 - Recursos de Terceiros.....86

LISTA DE GRÁFICOS

Gráfico 1 - Gênero da População Pesquisada 61
Gráfico 2 - Idade da População 61
Gráfico 3 - Cor da População 62
Gráfico 4 - Estado Civil da População 62
Gráfico 5 - Renda da população 63
Gráfico 6 - Religião da população 63
Gráfico 7 - Escolaridade da população 64
Gráfico 8 - Atividade econômica da população 64
Gráfico 9 - Gênero dos Dirigentes 72
Gráfico 10 - Idade dos Dirigentes 72
Gráfico 11 - Cor dos Dirigentes 73
Gráfico 12 - Estado Civil dos Dirigentes 73
Gráfico 13 - Renda dos Dirigentes 74
Gráfico 14 - Religião dos Dirigentes 74
Gráfico 15 - Escolaridade dos Dirigentes 75
Gráfico 16 - Atividade econômica dos Dirigentes 75

LISTA DE QUADROS

Quadro 1 - Principais estratégias de desenvolvimento.....19
Quadro 2 – Padrões de crescimento econômico.....23
Quadro 3 – Situação dos Direitos Políticos 32
Quadro 4 – Situação dos Direitos Sociais 33
Quadro 5 - Situação dos Direitos Civis.....34
Quadro 6 - Impacto das crises e mudanças revolucionárias no Terceiro Setor.....40
Quadro 7 - Termos utilizados para designar Terceiro Setor.....43
Quadro 8 - Formalização de Associações de Moradores.....47

LISTA DE SIGLAS

ABONG	Associação Brasileira de Organizações Não Governamentais
CC	Código Civil
COMEP	Comitê de Ética em Pesquisas
CNPJ	Cadastro Nacional de Pessoas Jurídicas
FASFIL	As Fundações Privadas e Associações Sem Fins Lucrativos no Brasil
FACESP	Federação das Associações Comunitárias do Estado de São Paulo
GIFE	Grupo de Institutos Fundações e Empresas
IBGE	Instituto Brasileiro de Geografia e Estatística
IDH	Índice de Desenvolvimento Humano
IDHM	Índice de Desenvolvimento Humano do Município
IPEA	Instituto de Pesquisas Econômicas e Aplicadas
OMS	Organização Mundial de Saúde
ONGs	Organizações Não Governamentais
ONU	Organização das Nações Unidas
PMF	Prefeitura Municipal de Franca
PIB	Produto Interno Bruto
PNUD	Programa das Nações Unidas para o Desenvolvimento
RDH	Relatório de Desenvolvimento Humano
SEDAS	Secretária Municipal de Ação Social
TCLE	Termo de Consentimento Livre e Esclarecido
TS	Terceiro Setor

SUMÁRIO

1 INTRODUÇÃO 15

2. O CAMINHO A SER PERCORRIDO 17

2.1 EVOLUÇÃO DO CONCEITO DE DESENVOLVIMENTO 17

2.2 AS VÁRIAS DIMENSÕES DO DESENVOLVIMENTO 22

2.3 DESENVOLVIMENTO LOCAL 24

3 CIDADANIA EM CONSTRUÇÃO 27

3.1 O CONCEITO DE CIDADANIA 27

3.2 A CIDADANIA NO BRASIL 31

3.2.1 Direitos Políticos 31

3.2.2 Direitos Sociais 32

3.2.3 Direitos Civis 34

3.3 A CONSTRUÇÃO DA CIDADANIA 36

4 O TERCEIRO SETOR E AS ASSOCIAÇÕES DE MORADORES 39

4.1 O SURGIMENTO DO TERCEIRO SETOR 39

4.2 A DEFINIÇÃO DO TERCEIRO SETOR 42

4.3 O SURGIMENTO DAS ASSOCIAÇÕES DE MORADORES 44

4.4 A INFLUÊNCIA DO TERCEIRO SETOR NAS POLÍTICAS PÚBLICAS 48

5 PROCEDIMENTOS METODOLÓGICOS 52

5.1 PESQUISA BIBLIOGRÁFICA 53

5.2 PESQUISA DOCUMENTAL 53

5.3 PESQUISA DE CAMPO 54

5.3.1 Os instrumentos da Coleta de Dados 54

5.3.2 Os Participantes da Pesquisa 56

5.3.3 Local de Realização da Pesquisa 57

6 RESULTADOS DA PESQUISA 58

6.1 MAPEAMENTO DAS ASSOCIAÇÕES DE MORADORES 58

6.2 ENTREVISTA COM A POPULAÇÃO 60

6.2.1 Perfil do Entrevistado 60

6.2.2 Participação Social da População 65

6.2.2.1 Conhecimento sobre as Associações de Moradores 65

6.2.2.2 Participação nas Associações de Moradores 67
6.2.2.3 Participação da população na esfera comunitária 70
6.2.2.4 Participação da população na esfera política 71
6.3 ENTREVISTA COM OS DIRIGENTES 71
6.3.1 Perfil dos Dirigentes 71
6.3.2 Participação Social dos Dirigentes 76
6.3.2.1 Participação dos Dirigentes na Esfera Comunitária 76
6.3.2.2 Participação dos Dirigentes na Esfera Política 77
6.3.3 Estrutura e Funcionamento da Associação de Moradores 79
6.3.3.1 Estrutura Física das Associações de Moradores 79
6.3.3.2 Participação e processo decisório nas Associações de Moradores 80
6.3.3.3 Atividades realizadas pelas Associações de Moradores 84
6.3.3.4 Financiamento das associações de moradores 85
6.3.4 Relacionamento com o poder público 86
6.3.4.1 Relacionamento com o governo municipal 86
6.3.4.2 Participação na elaboração do orçamento municipal 87
7 CONCLUSÃO 88
8 REFERÊNCIAS 91
APÊNDICE A 97
APÊNDICE B 100
APÊNDICE C 102
APÊNDICE D 103
ANEXO A 104
ANEXO B 107

1 INTRODUÇÃO

Nos anos de 2013, 2015 e 2016, o Brasil foi palco de grandes manifestações populares que levaram milhões de brasileiros às ruas. Em junho de 2013, o estopim foi o aumento da tarifa de ônibus em São Paulo; em março de 2015 foi a corrupção na Petrobrás e a perda do significado que esta empresa representa no imaginário do povo brasileiro e em 2016 foi a indignação com a corrupção e a insatisfação com o atual governo. Embora os fatos que desencadearam as manifestações tenham sido de natureza diferente, ao chegar às ruas, a grande maioria dos brasileiros reivindicou serviços públicos de melhor qualidade.

Nestas manifestações, a insatisfação da população com o governo foi claramente comprovada, evidenciando alguns descompassos no país. Um deles, a falta de sintonia entre a vontade popular e a ação governamental, mostrando a dificuldade dos governantes em corresponder às expectativas daqueles que o elegeram. Outro, o descontentamento com a qualidade dos serviços oferecidos pelo poder público, muito aquém da qualidade desejada pela população.

Entretanto, práticas relacionadas especificamente à elaboração de políticas públicas que levam em consideração os desejos da população não ocorrem com frequência e são pouco difundidas, como é o caso do plebiscito, do orçamento participativo, das conferências nacionais, entre outros.

As associações de moradores foram criadas para ser o espaço de participação política da população e recebem recursos do poder público para conduzir suas atividades. Então, resta saber o que acontece nesses espaços, qual a qualidade da participação popular, se a participação é capaz de promover mudanças nos bairros em que essas associações estão e se estas mudanças trazem o desenvolvimento para a população daquela localidade. São essas inquietações que motivaram a busca de respostas, tentando evidenciar caminhos que ampliem a democracia e possibilitem ao Estado efetivar o seu real papel de provedor do bem comum.

Nesse contexto, propôs nessa dissertação analisar a participação popular como promotora do desenvolvimento, mais precisamente a participação nas

associações de moradores da cidade de Franca (SP) como promotora do desenvolvimento.

Quanto aos procedimentos metodológicos, tratou-se de uma pesquisa descritiva, com uma abordagem quantitativa, em que se pretendeu compreender e descrever a realidade estudada. Inicialmente, foi realizada uma pesquisa bibliográfica com a finalidade de conhecer o que já foi estudado sobre conceitos como desenvolvimento, cidadania e terceiro setor; paralelamente, foi realizada uma pesquisa documental em leis e documentos oficiais que versavam sobre estes assuntos.

Em seguida, foram realizadas duas pesquisas de campo. A primeira, com os dirigentes das associações de moradores de Franca com o objetivo de traçar um perfil sociológico desses dirigentes, de entender a estrutura e o funcionamento dessas instituições, além de conhecer as atividades desenvolvidas por elas e de entender sua interação com as políticas públicas municipais. A segunda, com a população da cidade de Franca (SP) para analisar sua visão sobre as associações de moradores e sua participação. Por fim, os dados coletados foram analisados de forma quantitativa, e contrastados com o referencial teórico proposto para a apresentação dos resultados encontrados na pesquisa.

Essa dissertação de mestrado encontra-se dividida em oito capítulos. O primeiro capítulo é representado por esta introdução. O segundo, terceiro e quarto abordam temas ligados diretamente ao referencial teórico da pesquisa. Assim, abordam na sequência: o desenvolvimento, a cidadania e o terceiro setor. O quinto capítulo aborda os procedimentos metodológicos, o sexto capítulo os resultados da pesquisa, o sétimo a conclusão, e por fim, o oitavo as referências.

2. O CAMINHO A SER PERCORRIDO

Neste capítulo serão abordados a evolução do conceito de desenvolvimento, seu aspecto interdisciplinar e o desenvolvimento local.

2.1 EVOLUÇÃO DO CONCEITO DE DESENVOLVIMENTO

O conceito de desenvolvimento é uma construção histórica e fruto da própria evolução da humanidade. Conforme colocado por Bresser-Pereira (2014), a ideia de progresso ganhou força com o pensamento iluminista do século XVIII, trazendo consigo a noção de que o progresso da ciência possibilita a melhoria das condições de vida do homem; no entanto, é necessário ressaltar que foi no século XX, após a Segunda Guerra Mundial, que o termo desenvolvimento consolidou-se globalmente no pensamento econômico, político e social.

> Progresso e desenvolvimento são conceitos modernos, datam da Revolução Capitalista. O progresso é um conceito do Iluminismo do século XVIII, quando a França e a Inglaterra estavam envolvidas em sua Revolução Capitalista; o desenvolvimento, um conceito do pós-Segunda Guerra Mundial (BRESSER-PEREIRA, 2014, p.35).

Conforme colocado por Esteva (2000, p. 59), ao término da Segunda Guerra Mundial, “os Estados Unidos eram uma máquina produtiva formidável e incessante, sem precedentes na história. Estava, indiscutivelmente, ao centro do mundo. Era seu senhor”. Para consolidar sua hegemonia e torná-la permanente, elaboraram um programa de desenvolvimento de nível global e o lançam no discurso proferido por Truman[1], no dia 20 de janeiro de 1949, ao tomar posse de seu segundo mandato como presidente norte-americano.

Em seu discurso Truman (1949) propõe um programa de paz e liberdade para o mundo, enfatizando quatro eixos de ação[2]: (1) fortalecer a autoridade e aumentar a efetividade da Organização das Nações Unidas (ONU) e

[1] Harry Spencer Truman foi presidente dos Estados Unidos de 12 de abril de 1945 a 20 de janeiro de 1953.
[2] O programa proposto por Truman ficou conhecido como *Point Four Programme*.

suas agências; (2) dar continuidade aos programas de recuperação econômica que estavam em andamento na Europa e aumentar o comércio mundial; (3) fortalecer as nações livres contra os perigos de agressão provendo suporte militar e equipamentos; e (4) disponibilizar os benefícios do avanço científico e do progresso industrial norte-americanos para a melhoria e crescimento das regiões subdesenvolvidas, aumentando sua atividade industrial e seu padrão de vida.

Sobre o discurso proferido por Truman, Goméz (2002, online) afirma que o mesmo serviu para consolidar o papel dos Estados Unidos como promotor do desenvolvimento na nova ordem econômica mundial.

> Os Estados Unidos assumiram a tarefa de promover o progresso industrial em outros países, melhorando o padrão de vida de suas populações, na tentativa de promover o desenvolvimento como uma forma de assegurar a paz. Ao mesmo tempo, os Estados Unidos conseguiam assegurar-se, com esta estratégia, a iniciativa econômica e política na nova ordem internacional que ia se formando (GÓMEZ, 2002, online).

Esteva (2000, p. 59), sobre o mesmo discurso, conclui que “Naquele mesmo dia, quando tomava posse o Presidente Truman, uma nova era se abria para o mundo – a era do desenvolvimento”.

A partir de então, nas palavras de Latouche (2000, p. 181), o aumento do padrão de vida “tornou-se uma obrigação moral para os líderes das nações emergentes”.

No período pós-guerra predominou o que Furtado (1998) designou de “mito do desenvolvimento”, com os países pobres e em desenvolvimento buscando os mesmos níveis de desenvolvimento dos países ricos e desenvolvidos. Um mito porque estender o estilo de vida proposto pelos países ricos para todos os países do globo acarretaria a devastação dos recursos naturais do planeta, provocando um colapso da própria civilização.

> Sabemos agora de forma irrefutável que as economias da periferia nunca serão desenvolvidas, no sentido de similares às economias que formam o atual centro do sistema capitalista. [...] Cabe, portanto, afirmar que a ideia de desenvolvimento econômico é um simples mito (FURTADO, 1998, p.89).

Entretanto, de acordo com Furtado (1998) este mito servia para legitimar a destruição de culturas consideradas mais atrasadas, a depredação do meio ambiente e a manutenção da dependência do sistema produtivo capitalista,

assim como para desviar a atenção das questões mais fundamentais da coletividade.

Assim, nas décadas seguintes, os países em desenvolvimento adotaram diversas estratégias de desenvolvimento buscando superar a pobreza e melhorar as condições de vida de suas populações. Siedenberg (2006) elaborou uma síntese, em ordem cronológica, das principais estratégias adotadas por esses países após 1950, conforme pode ser visualizado no Quadro 1 a seguir. Em relação ao quadro-síntese, Siedenberg (2006) esclarece que nem todos os países seguiram a mesma ordem cronológica ou utilizaram todas as estratégias em seus processos de desenvolvimento, mesmo porque muitas dessas estratégias são ideológica e politicamente antagônicas.

Quadro 1 - Estratégias de desenvolvimento

Estratégia básica	Período	Principais elementos
Modernização	Década de 1950	Industrialização (substituição das importações e fomento às exportações) revolução verde, pólos setoriais e regionais
Dissociação	Década de 1960	Desenvolvimento do mercado interno, *self reliance*
Equacionamento das necessidades básicas	Década de 1970	Orientação para a miséria e grupos marginalizados específicos, inclusão e participação
Ajuste estrutural	Década de 1980	Desregulamentação, flexibilização, desestatização, equacionamento da dívida, balanço de pagamentos, controle da inflação interna
Desenvolvimento sustentável	Década de 1990	Desenvolvimento socioeconômico participativo e preservação do meio ambiente e recursos naturais
Governança global	Fim dos anos 1990	Novas formas da regulação global, conferências mundiais, Agenda 21
Modelos de médio alcance	Primórdios do século XXI	Regiões emergentes, clusters, arranjos produtivos, pacto socioterritorial, aprendizagem

Fonte: SIEDENBERG, 2006, p. 7, adaptado pela pesquisadora.

Desde o final da Segunda Guerra Mundial, de acordo com Sachs (1995, p.30), o mundo “testemunhou um desenvolvimento sem precedente do poder tecnológico, do volume dos bens, dos serviços produzidos e das trocas comerciais”. Entretanto, conforme afirma Sachs (1995, p.31), “[...] o progresso científico e técnico não cumpriu as promessas de um bem-estar generalizado para o conjunto da humanidade”. De acordo com o autor, as transformações propiciadas pelo desenvolvimento tanto no padrão de consumo como no estilo de vida não foram

vivenciadas pela maioria da população mundial, ficando restritas aos países industrializados e a uma minoria privilegiada dos países em desenvolvimento.

Ainda de acordo com Sachs (1995), tanto nos países industrializados quanto nos países em desenvolvimento houve uma má organização social e política que negligenciou os aspectos produtivos e qualitativos do desenvolvimento, fazendo com que houvesse uma distribuição cada vez mais desigual dos frutos do progresso tecnológico e econômico, gerando o que o autor denomina de “mal desenvolvimento”, no qual a exclusão social supera a exploração. Em face desta situação, Sachs (1995, p. 31) afirma que “Os ricos já não precisam dos pobres. É provavelmente a razão porque tentam esquecê-los”.

Outra constatação de Sachs (1995; 1998) é que o desenvolvimento não foi disseminado entre todos os países de forma equilibrada, apesar dos governos terem feito diversos esforços para tanto, inclusive recebendo ajuda externa de diversas agências de desenvolvimento. Muito pelo contrário, no nível mundial os países ricos ficaram cada vez mais ricos e os pobres mais pobres. Internamente, a situação não foi diferente, pois todos os países, inclusive os mais ricos, precisam lidar com um contingente cada vez maior de excluídos que, desempregados e subempregados, não conseguem voltar ao mercado formal de trabalho.

Os parâmetros utilizados para mensurar o desenvolvimento sempre foram econômicos ou de alguma forma ligados ao desempenho econômico de cada país. Acreditou-se durante muito tempo que desenvolvimento e crescimento econômico fossem sinônimos, portanto, o Produto Interno Bruto (PIB) foi utilizado para medir este desempenho e classificar os países.

> Na verdade, até meados dos anos 1970 praticamente todo mundo identificava o desenvolvimento apenas com o progresso material. Para alguns, esse progresso levaria espontaneamente à melhoria dos padrões sociais. Para outros, a relação parecia mais complexa, pois o jogo político intervinha, fazendo com que o crescimento tomasse rumos diferenciados, com efeitos heterogêneos na estrutura social. Mas todos ainda viam o desenvolvimento como sinônimo de crescimento econômico (VEIGA, 2006, p. 161).

Neste contexto, a lógica econômica do desenvolvimento e a crença de que o crescimento econômico é uma condição suficiente para reduzir as desigualdades sociais e eliminar a pobreza perde sua força. A percepção de que o crescimento econômico não é a condição única e fundamental para alcançar o pleno

desenvolvimento fomentou novas correntes de pensamento e a busca por novos indicadores que pudessem avaliar o desenvolvimento dos países nas esferas políticas e sociais, e não apenas na esfera econômica.

Em 1990, os economistas Mahbubul Haq e Amartya Sen criaram o Índice de Desenvolvimento Humano (IDH). Este índice contrapõe a lógica puramente econômica do PIB e na sua composição utiliza três indicadores de desenvolvimento, o PIB per capita, a educação e a longevidade. O PIB per capita é dado pela soma de toda riqueza produzida pelo país, dividida por habitante e mensurado em dólar. O indicador de educação é dado pelo índice de analfabetismo e a taxa de matrícula. A longevidade, pela expectativa de vida e taxa de mortalidade infantil.

O IDH vem sendo divulgado pelo Programa das Nações Unidas para o Desenvolvimento (PNUD) através de seu Relatório do Desenvolvimento Humano (RDH) desde 1993. De acordo com o PNUD (2014), no ano de 2013, o IDH do Brasil foi de 0,744 e o país ficou em 79º lugar entre os 187 países e territórios reconhecidos pela ONU.

No intuito de mostrar que não há uma relação direta entre crescimento econômico e desenvolvimento, Veiga (2015) faz uma comparação entre o PIB per capita e o IDH de cinco países, conforme mostrado na Tabela 1. Verifica-se que, ao longo das três décadas analisadas, o crescimento do PIB per capita do Brasil foi muito inferior ao dos outros países; entretanto, a evolução de seu IDH foi superior, mostrando uma melhor capacidade do Brasil de transformar crescimento em desenvolvimento.

Tabela 1 – Indicadores de crescimento e desenvolvimento

Países	PIB per capita	IDH	
	Taxa anual 1975-2003	1975	2003
China	8,2	0,525	0,755
Coréia	6,1	0,707	0,901
Chile	4,0	0,704	0,854
Índia	3,3	0,412	0,602
Brasil	0,8	0,645	0,792

Fonte: VEIGA, 2015, p. 52, adaptada pela pesquisadora.

A título de atualização, de acordo com o PNUD (2014), no ano de 2013 o IDH da Índia foi de 0,586, o da China de 0,719, o do Brasil de 0,744, o do Chile de 0,822 e o da Coréia de 0,891. Portanto, ao longo de dez anos, houve modificação no IDH dos cinco países; entretanto, a classificação entre eles permaneceu a mesma.

O IDH é uma forma diferenciada para determinar o desenvolvimento de um país; entretanto, ainda não é suficiente para mensurar todas as nuances que contribuem para o desenvolvimento. De acordo com Veiga (2015), o IDH é considerado pelo próprio PNUD como sendo um ponto de partida para pensar o desenvolvimento em outros termos que não apenas o econômico. Um ponto de partida para pensar as várias dimensões do desenvolvimento.

2.2 AS VÁRIAS DIMENSÕES DO DESENVOLVIMENTO

As transformações do século XX culminaram em sociedades cada vez mais complexas, em que pensar apenas a questão econômica não é suficiente para responder ao desenvolvimento. No mundo contemporâneo, é necessária uma mobilização das diversas áreas do conhecimento na busca de um desenvolvimento que possa suprir todas as necessidades humanas.

Segundo Braga Filho (2011, p.160), para “[...] compreender e promover o desenvolvimento do território significa romper com o pensamento hegemônico e a visão unilateral e, ceder espaço para o pensamento e a visão articulada (a interdisciplinaridade) [...]”.

Então, pensar a questão do desenvolvimento é também pensar a complexidade de tudo que o cerca, conforme sintetizado por Morin e Le Moigne (2000, p. 199), “[...] esse é o maior desafio do pensamento contemporâneo, que necessita de uma reforma no nosso modo de pensar”.

O desenvolvimento sustentável é um dos conceitos que se propõe a dar uma resposta à complexidade de nossa existência, propondo a interação dos três pilares: econômico, social e ambiental. Para Sachs (2004, p. 36), “o desenvolvimento sustentável obedece ao duplo imperativo ético da solidariedade com as gerações presentes e futuras e exige a explicitação de critérios de sustentabilidade social e ambiental e de viabilidade econômica”.

Em várias de suas obras, Sachs (1995, 2000, 2004) afirma que o desenvolvimento só acontece quando as dimensões social, ambiental e econômica estão interagindo de forma triplamente ganhadora, ou seja, quando as estratégias propostas promovem o crescimento econômico e, ao mesmo tempo, geram impactos positivos em termos sociais e ambientais.

As outras formas de interação entre os três pilares não são consideradas desenvolvimento por Sachs (1995, 2000, 2004). Quando o crescimento econômico é gerado por estratégias que geram impactos sociais e ambientais negativos, trata-se de um crescimento selvagem. Quando o crescimento gera impacto social positivo e impacto ambiental negativo é denominado socialmente benigno. Por fim, quando gera impacto ambiental positivo, mas social negativo, é considerado ambientalmente benigno. Estes padrões de crescimento podem ser visualizados no Quadro 2 a seguir.

Quadro 2 – Padrões de crescimento econômico

	Impactos sociais	Impactos ambientais
Desenvolvimento	Positivo	Positivo
Selvagem	Negativo	Negativo
Socialmente benigno	Positivo	Negativo
Ambientalmente benigno	Negativo	Positivo

Fonte: SACHS, 2004, p. 36.

Cada vez mais é necessário dar amplitude e pluralidade ao conceito de desenvolvimento, abrangendo outras adjetivações como humano, social, cultural, sustentável, local, entre tantas.

Outra concepção de desenvolvimento pode ser observada na proposta de Sen (2010) que define o desenvolvimento como liberdade, entendendo que o desenvolvimento deve ser avaliado pela condição do agente.

> O desenvolvimento pode ser visto como um processo de expansão das liberdades reais que as pessoas desfrutam. [...] O desenvolvimento requer que se removam as principais fontes de privação de liberdade: pobreza e tirania, carência de oportunidades econômicas e destituição social

> sistemática, negligencia dos serviços públicos e intolerância ou interferência excessiva de estados repressivos (SEN, 2010, p. 16).

Sen (2010) afirma que, para assumir suas responsabilidades, o indivíduo tem que ter liberdade e capacidade de escolha e decisão. Avaliando esse contexto, o autor apresenta uma reflexão sobre a liberdade individual e substantiva.

A liberdade individual é aquela garantida pelo Estado para o indivíduo ser ou fazer o que bem quiser; desde que respeite as normas estabelecidas e não interfira na liberdade do outro. Trata-se de uma condição *sine qua non* para a participação do indivíduo na vida pública e está diretamente vinculada aos direitos civis e políticos garantidos pelo Estado. Conforme citado por Zambam (2012, p. 47), “a liberdade individual é fundamental para a formação dos valores que constituem a referência do comportamento e do comprometimento social de uma pessoa”.

A liberdade substantiva, por sua vez, refere-se a poder fazer aquilo que deseja, ou seja, ter meios, capacidade, habilidade ou recursos para fazer suas escolhas e obter o que se quer. Ela é condição essencial para que uma pessoa se realize integralmente como indivíduo dentro de uma sociedade, oportunizando alternativas para o seu desenvolvimento pessoal, social e econômico. “Contudo, as liberdades substantivas que desfrutamos para exercer nossas responsabilidades são extremamente dependentes das circunstâncias pessoais, sociais e ambientais” (SEN, 2010, p. 361).

A expansão das liberdades substantivas está diretamente vinculada às políticas públicas de desenvolvimento nas áreas de saúde, educação, saneamento, moradia, entre outras, pois a ausência destas limita as oportunidades de escolha do indivíduo e compromete sua qualidade de vida, desenvolvimento profissional, perspectivas de futuro e, por fim, a qualidade de sua participação social e política. (SEN, 2010).

2.3 DESENVOLVIMENTO LOCAL

Se de um lado não se pode mais aceitar a crença de que o crescimento econômico é suficiente para promover o desenvolvimento, e de outro que se trata de um conceito interdisciplinar que aborda aspectos humanos, sociais, culturais,

econômicos, entre outros, então é necessário que todos esses aspectos sejam trabalhados em conjunto para que se possa alcançar o pleno desenvolvimento.

O conceito de desenvolvimento local é bastante pertinente à proposta interdisciplinar de trabalhar o desenvolvimento, pois agrega aspectos humanos, sociais, políticos e econômicos em sua proposta.

> É relevante ressaltar que a qualidade de vida é primordial no desenvolvimento local. Percebe-se ainda a inserção de um novo significado para essa qualidade a ser oferecida aos cidadãos, em que, ao lado de todo um conjunto de oferta de infra-estrutura urbana, física e social, aliado ao bem-estar da comunidade, ambiciona-se uma capacidade de consumo dessa comunidade, reflexo da sustentabilidade de uma economia local. (MARTINELLI, 2004, p. 4).

Martinelli (2004) entende que uma sociedade se desenvolve quando há melhoria na vida de seus membros, não apenas uma melhoria econômica. Desta forma, uma cidade ou um país desenvolvido devem ser aqueles bons para se viver, em que a população tem bem-estar, saúde, educação, segurança e perspectivas de crescimento pessoais.

Entende-se que, se desenvolvimento significa viver melhor numa cidade ou país, a busca por este desenvolvimento deve ser de todos os seus integrantes.

É neste contexto que surge o conceito de capital social que vem sendo bastante utilizado nas duas últimas décadas.

A pesquisa de Putnam (2002) mostrando como o desempenho das instituições é melhorado e facilitado num ambiente onde o capital social é forte é um marco nesse sentido. Para Putnam (2002, p. 177) “[...] o capital social diz respeito a características da organização social, como confiança, normas e sistemas, que contribuam para aumentar a eficiência da sociedade, facilitando as ações coordenadas”.

Kliksberg (2010) considera o capital social como sendo um indicador mais amplo para o desenvolvimento e define suas quatro dimensões: confiança nas relações interpessoais, capacidade de associatividade, consciência cívica e valores éticos. A confiança faz com que haja uma maior fluidez nas relações e transações econômicas e uma crença maior nos dirigentes das sociedades e dos governos. A capacidade associativa propicia uma maior cooperação entre os indivíduos, seja na relação solidária do cotidiano ou nos projetos e pactos compartilhados. A

consciência cívica diz respeito a forma como as pessoas participam da vida na comunidade, engajando-se, propondo e agindo em questões de interesses público, Os valores éticos influenciam fortemente a conduta dos indivíduos de uma sociedade, sejam eles empresários ou governantes.

3 CIDADANIA EM CONSTRUÇÃO

O objetivo deste capítulo é mostrar que a cidadania no Brasil está em construção. Para tanto, serão discutidos o conceito de cidadania, a situação da cidadania no Brasil e quais os caminhos para sua construção.

3.1 O CONCEITO DE CIDADANIA

Na filosofia política, as indagações sobre o conceito de cidadania remontam à Grécia Antiga. Para Aristóteles (2007), o que caracterizava um cidadão e o distinguia de todos os outros habitantes da cidade era o direito de participar da política, ou seja, o direito de votar nas assembléias e de exercer o poder público. Este direito estava restrito aos homens livres, que tinham tempo disponível para participar na gestão da *pólis* em prol do bem comum. Em sua concepção de cidadania estavam excluídos os escravos, os estrangeiros, as mulheres, as crianças e os idosos.

> O cidadão não é cidadão porque vive em um certo lugar, pois os estrangeiros e os escravos também são estabelecidos em um lugar; tampouco são cidadãos aqueles que partilham de um mesmo sistema legal, de levar ou ser conduzido diante de um tribunal, pois residentes estrangeiros não possuem completamente esses direitos, em muitos lugares, sendo obrigados a apresentar um patrono, um cidadão responsável por eles e, assim só participam imperfeitamente da cidadania, e os chamamos de cidadãos apenas na acepção em que se aplica o termo às crianças, que são muito jovens para o registro de cidadãos, ou aos homens velhos, que já estão isentos dos deveres cívicos. Não dizemos que eles sejam cidadãos de modo absoluto, e sim que os muito jovens são cidadãos incompletos e que os idosos já passaram da idade [...] (ARISTÓTELES, 2007, p. 113-114).

A cidadania na concepção aristotélica é uma condição para a participação na vida pública e na gestão da *pólis*; condição cujos requisitos são atendidos por uma pequena minoria da população, os homens livres.

Na atualidade, o conceito clássico de cidadania dado por Marshall (1967) é mais extensivo. Para ele, a cidadania é uma construção histórica, fruto da

evolução dos direitos civis, políticos e sociais que ocorreram na Inglaterra ao longo dos últimos 300 anos.

Marshall (1967) divide a cidadania em três elementos – o civil, o político e o social. O elemento civil é composto pelos direitos relacionados à liberdade individual, ou aos direitos civis. O elemento político diz respeito ao direito de participar do exercício do poder político como governante ou como seu eleitor; portanto, refere-se aos direitos políticos. E o elemento social refere-se ao direito de ter um mínimo de bem-estar econômico e de levar uma vida digna e condizente com os padrões estabelecidos pela sociedade, ou seja, refere-se aos direitos sociais.

De acordo com Marshall (1967), a formação dos três direitos ocorreu de forma sequencial. Os direitos civis foram formados no século XVIII, os direitos políticos no século XIX e os direitos sociais no século XX. Entretanto, o autor alerta que estes períodos devem ser vistos com certa elasticidade, pois há um entrelaçamento entre eles, principalmente no que diz respeito aos direitos políticos e sociais.

Carvalho (2015, p. 15) explica que os direitos civis “são os direitos fundamentais à vida, à liberdade, à propriedade e à igualdade perante a lei” e que “são eles que garantem as relações civilizadas entre as pessoas e a própria existência da sociedade civil surgida com o desenvolvimento do capitalismo”.

Quanto aos direitos políticos, Carvalho (2015, p. 15-16) diz que se referem “à participação do cidadão no governo da sociedade” e suas instituições, os partidos políticos e o parlamento, “conferem legitimidade à organização política da sociedade”.

Sobre estes dois direitos, Carvalho (2015, p. 16) conclui dizendo que os direitos civis podem existir sem os direitos políticos, mas o inverso não é viável. “Sem os direitos civis, sobretudo à liberdade de opinião e organização, os direitos políticos, sobretudo o voto, podem existir formalmente, mas ficam esvaziados de conteúdo e servem antes para justificar governos do que para representar cidadãos”.

Já os direitos sociais, explica Carvalho (2015, p.16), “garantem a participação na riqueza coletiva”, incluem “o direito à educação, ao trabalho, ao salário justo, à saúde, à aposentadoria” e “permitem às sociedades politicamente organizadas reduzir os excessos de desigualdade produzidos pelo capitalismo e garantir um mínimo de bem-estar para todos”.

Carvalho (2015, p. 16) afirma que os direitos sociais podem existir sem os direitos civis e sem os direitos políticos, ou podem substituir os direitos políticos. Entretanto, afirma que quando não há direitos civis e políticos, o conteúdo e o alcance dos direitos sociais ficam restritos a uma lógica arbitrária que não condiz com a sua real finalidade, ou seja, de garantir o bem-estar e as condições que possibilitem ao cidadão participar da riqueza da sociedade onde está inserido.

A sequência proposta por Marshall (1967) não é apenas cronológica, é também lógica. Em oposição ao absolutismo, os ingleses lutaram para conquistar suas liberdades individuais e seus direitos civis. A prática dos direitos civis leva os ingleses a reivindicarem o direito de votar e participar do governo, conquistando assim seus direitos políticos. Por fim, participando do governo, elegeram representantes da classe operária que introduziram os direitos sociais.

A educação, na visão de Marshall (1967) foi o único direito que não obedeceu a esta sequência lógica da evolução dos três direitos na sociedade inglesa. Mesmo tratando-se, nas palavras de Marshall (1967, p. 73), de “um direito social genuíno de cidadania”, a educação primária já era obrigatória na Inglaterra no final do século XIX.

> A educação das crianças está diretamente relacionada com a cidadania, e, quando o Estado garante que todas as crianças serão educadas, este tem em mente, sem sombra de dúvida, as exigências e a natureza da cidadania. Esta tentando estimular o desenvolvimento de cidadãos em formação. O direito à educação é um direito social de cidadania genuíno porque o objetivo da educação durante a infância é moldar o adulto em perspectiva. Basicamente, deveria ser considerado não como o direito da criança frequentar a escola, mas como o direito do cidadão adulto ter sido educado (MARSHALL, 1967, p. 73)

Marshall (1967) entende que a educação é um pré-requisito da liberdade individual e do bom funcionamento de uma sociedade, pois pessoas que não sabem ler e escrever não tem condições de entender ou buscar a garantia de seus direitos civis e não estão capacitadas a contribuir com o desenvolvimento social e econômico de seu país.

Compreende-se que a educação é tanto um direito como um dever, necessário ao desenvolvimento do cidadão e de seu país. Esta relação entre direitos e deveres não ocorre apenas na educação, mas em todos os outros direitos. Conforme afirma Bobbio (1992), não existe direito sem obrigação.

> A existência de um direito, seja em sentido forte ou fraco, implica sempre a existência de um sistema normativo [...] A figura do direito tem como correlato a figura da obrigação. Assim como não existe pai sem filho e vice-versa, também não existe direito sem obrigação e vice-versa. (BOBBIO, 1992, p. 79-80)

Portanto, cidadania implica em ter direitos e cumprir com os deveres inerentes a cada um deles.

Algumas considerações importantes são feitas por Carvalho (2015) a partir da concepção clássica de cidadania. Em primeiro lugar, por ser um fenômeno histórico, a cidadania não aconteceu da mesma forma em todos os lugares, tampouco seguiu a mesma sequência evolutiva da cidadania inglesa. Em segundo lugar, que a própria lógica da sequência inglesa estabelece a natureza da cidadania, portanto, ao alterar a lógica altera-se a natureza da cidadania. Isto significa que, “Quando falamos de um cidadão inglês, ou norte-americano, e de um cidadão brasileiro, não estamos falando exatamente da mesma coisa” (CARVALHO, 2015, p. 18).

Observando a cidadania brasileira sob o olhar clássico, Carvalho (2015) conclui que duas diferenças significativas ocorreram no Brasil. Uma é a ênfase dada aos direitos sociais. A outra é à inversão da sequência lógica no estabelecimento dos direitos, pois no Brasil os direitos sociais ocorreram antes dos direitos civis e políticos.

Além do conceito clássico aqui abordado, surgiram outros conceitos de cidadania no campo teórico. Para fins desta pesquisa, interessam as abordagens de Benevides (1994) e Tenório (1998).

Benevides (1994) distingue a cidadania passiva da cidadania ativa. Afirma que na cidadania passiva os direitos são concedidos pelo Estado como favores para protegidos e tutelados e na cidadania ativa, os cidadãos exercem seus direitos, cumprem seus deveres e gozam de liberdades; mas também são os titulares, mesmo que de forma parcial, de uma função ou poder público.

> [...] Distingue-se, portanto, a cidadania passiva – aquela que é outorgada pelo Estado, com a ideia moral da tutela e do favor – da cidadania ativa, aquela que institui o cidadão como portador de direitos e deveres, mas essencialmente participante da esfera pública e criador de novos direitos para abrir espaços de participação (BENEVIDES, 1994, p. 9).

O entendimento de Tenório (1998) sobre o conceito de cidadania e de cidadão aproxima-se do conceito de cidadania ativa quando diz que:

> [...] o cidadão é o sujeito privilegiado de vocalização daquilo que interessa à sociedade nas demandas ao Estado e daquilo que interessa ao trabalhador na interação com o capital. Isto é, a cidadania é vista não apenas como a base da soberania de um Estado-nação, mas também como expressão do pleno exercício de direitos exigíveis em benefício da pessoa e da coletividade (TENÓRIO, 1998, 8).

O conceito aristotélico de cidadania, apesar de restritivo a uma pequena parcela da população, mostra o importante aspecto da participação na vida política com a finalidade de promover o bem comum da *pólis*. A mesma participação de que fala Benevides (1994) e Tenório (1998) em suas conceituações sobre cidadania. Entende-se, que este é um aspecto a ser perseguido para que o *status quo* se modifique e o país atenue suas desigualdades sociais.

3.2 A CIDADANIA NO BRASIL

Neste subtítulo será analisada a situação da cidadania no Brasil em relação aos direitos civis, políticos e sociais.

3.2.1 Direitos Políticos

De acordo com Carvalho (2015), após a redemocratização, o país vivenciou a expansão final dos direitos políticos,

Em relação à prática democrática, Carvalho (2015) diz que o sentimento geral era de frustração. A população havia percebido que a democratização não resolveria automaticamente os seus problemas, principalmente porque os governantes e os políticos, imbuídos pelos próprios interesses, voltaram a adotar as velhas práticas políticas, como a corrupção e o clientelismo.

Um breve resumo da situação dos direitos políticos pode ser observado no Quadro 3 a seguir.

Quadro 3 – Situação dos Direitos Políticos

Direitos Políticos	Situação dos Direitos Políticos
Voto	Universalização do voto para a população acima de 18 anos. Voto facultativo para analfabetos e pessoas entre 16 e 18 anos. Voto proibido aos conscritos. Em 1998, havia no Brasil 106 milhões de eleitores inscritos, ou seja, 66% da população.
Organização partidária	Organização menos restritiva, permitindo o registro provisório de partidos com a assinatura de menos de 30 pessoas. Existem quase 30 partidos políticos, sendo alguns muito pequenos e poucos representativos.
Representação parlamentar	Distorção regional da representação parlamentar, violando o princípio de "uma pessoa, um voto". Os estados do Norte, Centro-Oeste e Nordeste estão sobre representados na Câmara dos Deputados, enquanto os do Sul e Sudeste estão sub-representados. O desequilíbrio é reforçado pelo fato de que todos os estados elegem o mesmo número de senadores. Em 1994, um voto de Roraima para a Câmara dos Deputados equivalia a 16 votos de São Paulo.

Fonte: Elaborado pela pesquisadora a partir de Carvalho (2015)

Para Carvalho (2015), dentre os avanços na prática democrática estão o surgimento do Movimento dos Sem Terra (MST), o impeachment do ex-presidente Fernando Collor e as eleições presidências realizadas em clima de normalidade. O MST representou a inclusão na vida política de milhares de trabalhadores rurais que tradicionalmente eram excluídos pela força do latifúndio. O impeachment do ex-presidente Fernando Collor de Melo foi uma vitória cívica importante. Ao ter sido completado dentro da lei, deu aos cidadãos a sensação inédita de que tinham algum controle sobre os governantes.

Observa-se que a Constituição Cidadã garantiu o direito ao voto e o direito de participar da vida política do país, através dos partidos políticos. Entretanto, a prática desses direitos não foi capaz de impedir a eleição de governantes corruptos e motivados pelos seus próprios interesses.

3.2.2 Direitos Sociais

Carvalho (2015) afirma que os direitos sociais no país estão ameaçados, apesar dos avanços conseguidos. Um breve resumo da situação desses direitos pode ser visualizado no Quadro 4 a seguir.

Quadro 4 – Situação dos Direitos Sociais

Direitos Sociais	Situação dos Direitos Sociais
Trabalho	Estabelecimento da licença paternidade, garantindo aos pais o direito a cinco dias de afastamento do trabalho por ocasião do nascimento dos filhos.
Previdência Social	O salário mínimo foi fixado como limite mínimo para aposentadorias e pensões. Os idosos e deficientes passaram a receber uma renda mensal vitalícia. O tempo de serviço foi substituído pela combinação tempo de serviço e idade, para impedir aposentadorias precoces. Os regimes especiais de aposentadoria foram eliminados. A previdência apresenta déficits e os benefícios previdenciários, sobretudo os valores de aposentadorias, estão ameaçados.
Saúde	Os indicadores de qualidade de vida tiveram uma lenta melhoria. Entre 1980 e 1999, a taxa de mortalidade infantil reduziu de 73 para 39,4 e a expectativa de vida aumentou de 60 anos para 67 anos.
Educação	Redução do analfabetismo e aumento do tempo de escolarização da população. Alto índice de repetência e de evasão escolar. Em 1997, 32% da população acima de 15 anos ou mais era formada de analfabetos funcionais, ou seja, com menos de quatro anos de estudo.

Fonte: Elaborado pela pesquisadora a partir de Carvalho (2015)

De acordo com Carvalho (2015), o grande avanço nos direitos sociais ocorreu no direito à educação, com consequências positivas para a própria cidadania. O progresso mais importante aconteceu na educação fundamental, com a redução do número de analfabetos no país e o aumento do número de anos que os brasileiros permanecem na escola.

No entanto, ainda existem inúmeros entraves a serem superados com relação aos direitos sociais. Um deles diz respeito aos direitos previdenciários. A previdência brasileira é deficitária e, mesmo com todos os ajustes feitos na lei previdenciária, ainda não conseguiu resolver o problema do déficit. Em função disto, e frente à necessidade de redução de gastos do Estado, estes direitos podem ser reduzidos no futuro.

Para Carvalho (2015), outro grande entrave em relação aos direitos sociais está na desigualdade social que caracteriza o Brasil desde a sua independência, quase 200 anos atrás. Mesmo sendo um dos países com maior produto interno bruto no ranking mundial, a desigualdade na distribuição da riqueza não foi superada pelo crescimento econômico; muito pelo contrário, ela agravou-se. Como consequência, existe um número bastante alto de brasileiros convivendo com a pobreza. Em 1997, de acordo com o autor, 85 milhões de brasileiros (54% do total) viviam com uma renda inferior a 70 dólares, valor mínimo necessário para a sobrevivência de acordo com os parâmetros estabelecidos pela Organização Mundial de Saúde (OMS).

Portanto, observa-se que, apesar dos avanços ocorridos no país em relação aos direitos sociais, tais direitos ainda não foram assegurados a uma considerável parcela da população brasileira. Aquela parcela que luta diariamente por sua sobrevivência e, mesmo assim, não consegue compartilhar dos frutos da riqueza que ajuda a gerar na sociedade.

3.2.3 Direitos Civis

De acordo com Carvalho (2015, p. 2011), “dos direitos que compõem a cidadania, no Brasil são ainda os civis que apresentam as maiores deficiências em termos de seu conhecimento, extensão e garantias”. Um breve resumo sobre a situação dos direitos civis no país pode ser observado no Quadro 5, a seguir.

Quadro 5 - Situação dos Direitos Civis

Direitos Civis	Situação dos Direitos Civis
Vida	A tortura foi definida como crime inafiançável e não anistiável.
Liberdade	A Constituição Federal de 1988 assegurou a liberdade de expressão, a liberdade de imprensa e a liberdade de organização.
Igualdade	O racismo foi definido como crime inafiançável e imprescritível.
Segurança	Crescimento da violência urbana, principalmente nas grandes cidades, em função do desemprego e do tráfico de drogas. Inadequação dos órgãos encarregados da segurança pública de cumprirem com a sua função, principalmente a polícia.
Acesso à justiça	Limitado a uma pequena parcela da população, já que a maioria desconhece seus direitos ou não tem meios de fazer valê-los. A criação dos Juizados Especiais de Pequenas Causas Cíveis e Criminais em 1995, garantindo a prestação de justiça em causas de pequena complexidade de forma simples, rápida e barata representa um avanço.

Fonte: Elaborado pela pesquisadora a partir de Carvalho (2015)

Carvalho (2015) afirma que existem grandes obstáculos para o avanço dos direitos civis no país. O primeiro é o desconhecimento da população sobre seus direitos. O segundo é o acesso à justiça, dificultado pelo desconhecimento dos direitos, pela falta de recursos econômicos para que os direitos sejam reconhecidos e pela falta de credibilidade no sistema. O terceiro fator diz respeito à falta de

credibilidade e o temor da população em relação aos policiais, os mesmos que deveriam ser os garantidores dos direitos dessa população.

No Brasil, segundo Carvalho (2015), apenas uma pequena parcela da população pode contar com a proteção da justiça, ou com a proteção de seus direitos civis. Sob esse ponto de vista, os cidadãos brasileiros estão divididos em três classes: os de primeira classe ou “doutores”, os de segunda classe ou “cidadãos simples” e os de terceira classe ou “elementos”.

Os de primeira classe são os representantes da elite, invariavelmente, brancos, ricos, bem-vestidos e com formação universitária, para os quais as leis não existem ou podem ser utilizadas ao seu bel prazer.

Os de segunda classe ou “cidadãos simples” são os representantes da classe média, os trabalhadores assalariados com carteira assinada, os pequenos proprietários urbanos e rurais. Eles podem ser brancos, pardos ou negros, têm educação fundamental completa ou o segundo grau em parte ou todo. São as pessoas que desconhecem seus direitos ou não tem recursos para fazê-los valer. “Para eles existem os códigos civil e penal, mas aplicados de maneira parcial e incerta” (CARVALHO, 2015, p. 218).

Os de terceira classe ou “elementos”, de acordo com Carvalho (2015, p. 218), “são representados pela grande população marginal das grandes cidades, pelos trabalhadores urbanos e rurais sem carteira assinada, pelas empregadas domésticas, biscateiros, camelôs, menores abandonados, mendigos”. Eles são quase sempre pardos ou negros, analfabetos ou com educação fundamental incompleta. Esta classe ou ignora os seus direitos ou têm seus direitos desrespeitados pelos outros cidadãos e sentem-se desprotegidos pela sociedade e pelas leis. “Para eles vale apenas o Código Penal” (CARVALHO, 2015, p. 218).

De acordo com Chauí (2009), a sociedade brasileira entende a cidadania como um privilégio de classe. Desta forma, trata a cidadania como uma concessão da classe dominante às demais classes sociais que pode ser retirada a qualquer tempo. Chauí (2009, p. 60) complementa que “[...] as pessoas não são vistas [...] como sujeitos autônomos e iguais [...], como cidadãos, portanto, como portadoras de direitos”.

> Esta é uma sociedade na qual as leis sempre foram armas para preservar privilégios, sendo o melhor instrumento para a repressão e a opressão e jamais definindo direitos e deveres concretos e compreensíveis para todos.

> No caso das camadas populares, os direitos são permanentemente apresentados como concessão e outorga feitas pelo Estado, dependendo da vontade pessoal ou do arbítrio do governante. Tal situação é claramente reconhecida pelos trabalhadores quando afirmam que “a justiça só existe para os ricos”; ela cria uma consciência social difusa que se exprime no dito muito conhecido: “para os amigos, tudo; para os inimigos, a lei”. Para os grandes, a lei é privilégio, para as camadas populares, repressão (CHAUÌ, 2009, p. 60).

Benevides (1994) sintetiza de forma bastante esclarecedora o cenário social brasileiro no que diz respeito à cidadania.

> Mas, não se mudou, no sentido democrático, o acesso à justiça e à segurança, a distribuição de rendas, a estrutura agrária, a previdência social, educação, saúde, habitação, etc. A cidadania permaneceu parcial, desequilibrada, excludente. Direitos ainda entendidos como privilégios – só para alguns e sob determinadas condições (BENEVIDES, 1994, p. 8).

Entende-se, portanto, que a cidadania brasileira é restrita a uma parcela da população, aquela que tem um nível de educação que lhe permite conhecer e entender os direitos e deveres que lhe foram assegurados pelo Estado e que possui recursos econômicos suficientes para fazer valer os seus direitos perante a justiça.

3.3 A CONSTRUÇÃO DA CIDADANIA

O processo de redemocratização do país culminou na promulgação da Constituição Federal de 1988, também conhecida como Constituição Cidadã. O documento instaura o estado democrático de direito e dá legitimidade para a luta dos movimentos sociais ocorrida nas duas décadas anteriores.

> A Constituição foi saudada como progressista, na medida em que reconhecia formalmente uma série de novos direitos e criava novos mecanismos de participação política ao lado dos tradicionais procedimentos da democracia representativa. O arcabouço jurídico para a estruturação tanto da legislação específica da política quanto dos mecanismos de controle social estava presente no texto constitucional (TONELLA, 2013, p. 30).

Almeida (2006) entende que os direitos reivindicados pelos movimentos sociais não foram plenamente contemplados na carta constitucional;

entretanto, a Constituição estabeleceu as bases de um novo contrato social e instituiu diversos mecanismos de participação na elaboração e execução das políticas públicas.

Os diversos mecanismos de participação e controle social ganharam corpo e formato ao longo dos anos. De acordo com Avritzer (2014), entre os mecanismos de participação estão os conselhos gestores de políticas públicas, o orçamento participativo, o plano diretor municipal e as conferências nacionais.

A Constituição Cidadã positivou os direitos reivindicados, ou parte deles, e criou mecanismos de participação; entretanto, para que a democracia se consolide é necessário que o povo se aproprie dos mesmos, tornando-se um cidadão pleno. De acordo com Silva (2014), este é o momento para que tal fto aconteça.

> O momento atual [...] destina-se exatamente a entender em que condições a participação pode ser mais efetiva, ou seja, em que condições as práticas participativas transformam a realidade, seja quando ajudam a gerar políticas melhores, seja quando empoderam e qualificam atores, processos e interesses sociais de outra forma excluídos ou marginalizados (SILVA, 2014, p. 24).

Para Carvalho (2015), afirma que a democracia brasileira é frágil e precisa de tempo para se consolidar. Nos países considerados democráticos, como é o caso da Inglaterra, esta consolidação demorou séculos para acontecer.

> É possível que apesar da desvantagem da inversão da ordem dos direitos, o exercício continuado da democracia política, embora imperfeita, permita aos poucos ampliar o gozo dos direitos civis, o que, por sua vez, poderia reforçar os direitos políticos, criando um círculo virtuoso no qual a cultura política também se modificaria (CARVALHO, 2015, p. 224).

Benevides (1994) concorda que o processo de construção democrática é lento e que o caminho para sua construção é a educação política através da participação popular. A autora acredita que é votando que se aprende a votar; portanto, a educação política acontece na prática. E a participação popular representa a verdadeira escola para a formação da cidadania.

Carvalho (2015) reconhece que um caminho para a consolidação democrática é o fortalecimento da sociedade civil, de forma a dar embasamento social ao político e democratizar o poder. As organizações do Terceiro Setor (TS) têm um papel fundamental neste processo. Ao desenvolverem ações de interesse

público em colaboração com o governo contribuem tanto para a mudança social quanto para democratizar o Estado. O TS será tratado no próximo capítulo.

4 O TERCEIRO SETOR E AS ASSOCIAÇÕES DE MORADORES

De acordo com Gohn (2000), nos anos 80, movimentos sociais e organizações, representando a sociedade civil brasileira, lutaram pelos direitos de vários segmentos sociais – mulheres, negros, índios, idosos, crianças, homossexuais, entre outros. Suas reivindicações transformaram-se em leis, garantindo os direitos desses segmentos e criando canais de interlocução com o Estado, como é o caso dos conselhos gestores. Nos anos 90, estes canais de participação foram ocupados por vários representantes da sociedade civil como organizações não governamentais (ONGs), associações comunitárias, fundações, entidades filantrópicas, "empresas cidadãs", entre outros. Estes representantes compõem o Terceiro Setor (TS).

Portanto, as organizações que compõem o TS já existiam na sociedade brasileira e participavam das mobilizações sociais antes mesmo da existência dessa denominação.

4.1 O SURGIMENTO DO TERCEIRO SETOR

De acordo com Amaral (2013), a expressão “Terceiro Setor” começa a ser usada de forma mais frequente no final dos anos 80 e início dos anos 90, tendo como um de seus principais divulgadores o pesquisador norte-americano Lester Salamon que, naquele momento, coordenava uma pesquisa internacional da *Johns Hopkins University* sobre as instituições sem fins lucrativos. A pesquisa estava sendo realizada em 36 países, inclusive no Brasil, envolvendo 150 pesquisadores.

Para Salamon (1998, p. 5), naquele período, vivenciava-se “uma **revolução associativa** global” (grifo do autor), com a proliferação de organizações privadas sem fins lucrativos ou não-governamentais em todo o mundo, formando um TS global. Para o autor, várias causas contribuíam para tal situação.

> O crescimento do Terceiro Setor decorre de várias pressões, demandas e necessidades advindas das pessoas, como cidadãos, das instituições e até dos próprios governos. Ele reflete um conjunto nítido de mudanças sociais e

> tecnológicas, aliado a contínua crise de confiança na capacidade do Estado [...] (SALAMON, 1998, p.5).

Salamon (1998) afirma que as pressões para ampliar o setor voluntário vinham de três origens distintas: de baixo, através dos movimentos populares que se proliferaram ao redor do mundo, com as pessoas se organizando em busca de direitos básicos e melhoria de condições de vida; de fora, através de agências oficiais de auxílio e de instituições privadas que, modificando suas estratégias de ajuda humanitária para *empowerment* e desenvolvimento participativo, estimularam e consolidaram as organizações nativas dos países menos desenvolvidos; de cima, através dos governos tanto dos países ricos como dos países em desenvolvimento que buscaram o apoio das organizações do TS como uma estratégia de redução de gastos sociais.

Salamon (1998, p. 8) também afirma que "Quatro crises e duas mudanças revolucionárias convergiram, tanto para limitar o poder do Estado quanto para abrir o caminho para esse aumento na ação voluntária organizada". O Quadro 6, a seguir, faz um resumo do impacto que as crises e mudanças revolucionárias tiveram sobre o TS.

Quadro 6 - Impacto das crises e mudanças revolucionárias no Terceiro Setor

Crises e mudanças revolucionárias	**Impacto no Terceiro Setor**
Crise do moderno *welfare state*	Limita o poder do Estado e abre caminho para o aumento da ação voluntária organizada.
Crise do desenvolvimento	Crescente consenso a respeito das limitações do Estado como agente de desenvolvimento e das vantagens do envolvimento das instituições do TS para superar essas deficiências.
Crise ambiental global	Cidadãos frustrados com os governos e ávidos por criar suas próprias iniciativas levam ao surgimento de instituições voltadas para a preservação do meio ambiente.
Crise do socialismo	Propiciou a criação de empreendimentos corporativos orientados para o mercado e de organizações não-governamentais que oferecem serviços e veículos para a expressão individual.
Revolução nas comunicações	Facilitou a organização e a mobilização de militantes que puderam fortalecer suas convicções e trocar experiências com colegas simpatizantes em seus próprios países e no exterior.
Crescimento econômico	A liderança da classe média urbana que surgiu com o crescimento econômico foi essencial para a emergência das organizações privadas sem fins lucrativos.

Fonte: Elaborado pela pesquisadora a partir de Salamon (1998)

Observa-se, portanto, que o crescimento do TS no âmbito mundial, que se inicia no final dos anos 80 e início dos anos 90, é fruto das diversas mudanças políticas, econômicas, sociais e tecnológicas que ocorreram no mundo ao longo das três décadas anteriores, 60, 70 e 80.

No Brasil, a redemocratização também é um fator preponderante para o crescimento do TS. Nos anos 90, de acordo com Gohn (2000), existia no Brasil um grande número de organizações que foram criadas para assegurar os direitos que haviam sido conquistados pela sociedade civil na década de 80. O ambiente favorável propiciou a criação de milhares de organizações do TS, que surgem como alternativa ou como parceiras da ação do Estado para garantir a todos os cidadãos os direitos previstos na Constituição Federal de 1988.

Tal fato pode ser comprovado pelos resultados obtidos no ano de 2002 com a pesquisa intitulada “As Fundações Privadas e Associações Sem Fins Lucrativos no Brasil” (FASFIL). Esta pesquisa foi realizada pelo Instituto Brasileiro de Geografia e Estatística (IBGE) e pelo Instituto de Pesquisa Econômica e Aplicada (IPEA), em parceria com a Associação Brasileira de Organizações Não Governamentais (ABONG) e o Grupo de Instituto Fundações e Empresas (GIFE), demonstrando que, naquele ano, existiam no Brasil 276 mil organizações sem fins lucrativos, das quais 171 mil ou 62% haviam sido criadas a partir de 1990. Estas organizações empregavam 1,5 milhão de trabalhadores assalariados.

Duas outras edições da FASFIL foram realizadas em 2005 e 2010. Na edição de 2005, constatou-se a existência de 338 mil organizações oficialmente registradas no país, empregando 1,7 milhão de trabalhadores assalariados, ou 5,3% dos trabalhadores brasileiros. O crescimento do número de organizações em relação à pesquisa anterior foi de 22,6%. Na edição de 2010[3], os resultados mostram a existência de 290,7 mil organizações sem fins lucrativos registradas no país, empregando um total de 2,1 milhões de trabalhadores.

[3] Segundo o IBGE (2012), na pesquisa realizada em 2010 foram feitas mudanças metodológicas significativas que ocasionou a redução do número de entidades sem fins lucrativos registradas.

4.2 A DEFINIÇÃO DO TERCEIRO SETOR

Durante o III Encontro Ibero Americano do Terceiro Setor, realizado no Rio de Janeiro em setembro de 1996, Cardoso (2000) expressa sua credibilidade em relação a este novo setor que estava se configurando na sociedade brasileira – o Terceiro Setor, mas deixa evidente que ainda havia uma falta de clareza em relação ao conceito e às suas delimitações.

> Tudo isso é novo e esta se configurando debaixo de nossos olhos. O próprio conceito de Terceiro Setor, seu perfil e seus contornos ainda não estão claros nem sequer para muitos dos atores que o estão compondo. São vários os termos que temos utilizado para caracterizar este espaço que não é Estado nem mercado e cujas ações visam ao interesse público: iniciativas sem fins lucrativos, filantrópicas, voluntárias (CARDOSO, 2000, p. 7).

De acordo com Cardoso (2000, p. 8), o termo TS passou a ser utilizado para “distingui-lo do primeiro, que é o setor público, e do segundo, representado pelas atividades lucrativas”, concedendo-lhe um caráter autônomo, que não segue nem a lógica do mercado nem a lógica governamental.

> Tenho certeza de que o conceito Terceiro Setor descreve um espaço de participação e experimentação de novos modos de pensar e agir sobre a realidade social. Sua afirmação tem o grande mérito de romper com a dicotomia entre público e privado, na qual o público era sinônimo de estatal e privado de empresarial (CARDOSO, 2000, p. 8)

Salamon (2000, p. 90) também coloca a questão da pluralidade de termos que são utilizados para designar o conjunto de instituições que fazem parte da “paisagem social do mundo”, referindo-se a “vasta coleção de instituições e relações que existem entre o mercado e o Estado, para as quais também temos diversos nomes: Terceiro Setor, setor sem fins lucrativos, setor da sociedade civil, setor voluntário, setor social econômico, setor ONG, setor de caridade etc.”

Para Fernandes (2000) os termos utilizados para referir-se ao TS retratam a origem das diversas organizações que o compõem, conforme mostra o Quadro 7, a seguir. Fernandes (2000, p. 25) esclarece que o próprio termo TS refere-se a tradução da expressão inglesa *third sector* e que “faz parte do vocabulário sociológico corrente nos Estados Unidos”.

Quadro 7 - Termos utilizados para designar Terceiro Setor

Origem	Expressão	Significado
Estados Unidos	Organizações sem fins lucrativas (*non profit organizations*)	Instituições cujos benefícios financeiros não podem ser distribuídos entre seus diretores e associados.
	Organizações voluntárias (*volunteer organizations*)	Instituições criadas a partir de um ato de vontade de seus fundadores.
Inglaterra	Caridades (*charities*)	Remete à memória religiosa medieval e enfatiza o aspecto da doação.
	Filantropia	Contraponto moderno e humanista à caridade religiosa.
	Mecenato	Remete à Renascença e o prestígio derivado do apoio generoso às artes e ciências
Europa continental	Organizações não-governamentais (ONGs)	Designação conferida pela Organização das Nações Unidas (ONU) às organizações que não representavam governos, mas estavam representadas na ONU.
América Latina	Sociedade Civil ou Organizações da Sociedade Civil (OSC)	Um espaço próprio, que se distingue do Estado e do mercado, e está voltado para os interesses coletivos

Fonte: Elaborado pela pesquisadora a partir de Fernandes (2000)

A partir dos resultados da pesquisa realizada pela *Johns Hopkins University* sobre o TS, a ONU (2003) apresenta cinco características para as organizações que compõem este setor: estruturadas ou apresentam certo grau de institucionalização, não distribuidoras de lucros, independentes do governo, autônomas ou capazes de desenvolver suas próprias atividades e voluntárias ou não obrigatórias. Segundo o IBGE (2012), está classificação é utilizada no Brasil nas pesquisas FASFIL.

Portanto, a partir do acima exposto e segundo o IBGE (2012), as organizações sem fins lucrativos que compõem o TS brasileiro apresentam as seguintes características: (a) privadas, não integrantes, portanto, do aparelho de Estado; (b) sem fins lucrativos, ou seja, organizações que não foram criadas com a finalidade de obter lucro, mas podem obtê-lo, desde que ele seja reinvestido na missão da organização e não distribuído entre seus integrantes; (c) institucionalizadas, isto é, legalmente constituídas; (d) auto-administradas ou capazes de gerenciar suas próprias atividades; e (e) voluntárias, na medida em que podem ser constituídas livremente por qualquer grupo de pessoas.

Diante de tantas características e definições, Amaral (2013) conclui que a complexidade é o traço marcante do TS, em função de sua disposição para o plural, o múltiplo e o diverso.

Além das inúmeras características já colocadas, é importante ressaltar a finalidade pública do TS, conforme descrito por Cardoso (2000) no início deste texto.

De acordo com Thompson (2000), o que as organizações que compõem o TS possuem em comum é a disposição de colocar as pessoas, ou seja, a questão social, no centro das discussões, trabalhando com as necessidades humanas. Ou como bem sintetizado por Ioschpe (2000), a coerência do TS está na busca pela justiça social.

No próximo subtítulo, será abordado o surgimento de um dos integrantes do TS, as associações de moradores, foco dessa dissertação de mestrado.

4.3 O SURGIMENTO DAS ASSOCIAÇÕES DE MORADORES

No dia 15 de março de 1974, tomou posse no Brasil um novo presidente militar, o general Ernesto Geisel. Segundo Carvalho (2015, p. 177), logo após sua posse o general Geisel “deu indicações de que estava disposto a promover um lento retorno à democracia”. E foi neste contexto de abertura política que o país assistiu a expansão dos movimentos sociais, principalmente dos movimentos sociais urbanos.

Segundo Carvalho (2015), além da abertura política, outro fator que contribuiu para que os movimentos sociais urbanos ganhassem força e visibilidade a partir da segunda metade da década de 70 foi o aumento da população nas cidades brasileiras.

De acordo com Albuquerque (2004), nas décadas anteriores o Brasil vivenciou dois fenômenos que acarretaram a expansão da população urbana - o crescimento populacional e a migração da população do campo para a cidade. Juntos, estes dois fenômenos contribuíram para o agravamento da questão social no país, principalmente nas cidades.

Sobre a migração, Silveira (2005) esclarece que o deslocamento de milhares de pessoas do campo para as cidades foi motivado, na maioria das vezes, pela busca por melhores condições de vida, que nem sempre acontecia. “A pobreza

despontava como uma das principais causas das migrações desses contingentes, que amiúde encontravam uma pobreza de nova qualidade nos seus lugares de destino" (SILVEIRA, 2005, p. 152)

Com a expansão da população urbana, há uma deterioração das condições de vida nas cidades, principalmente porque "as administrações municipais não conseguiam expandir os serviços na mesma medida" (CARVALHO, 2015, p. 188). E diante do agravamento dos problemas enfrentados, a população se une na busca de soluções, principalmente junto às administrações municipais.

Segundo Carvalho (2005, p. 188), "[...] O que os movimentos pediam eram medidas elementares, como asfaltamento de ruas, redes de água e de esgoto, energia elétrica, transporte público, segurança, serviços de saúde. Os movimentos de favelados reclamavam ainda a legalização da posse de seus lotes".

Na visão de Durham (2004), a crescente urbanização e a industrialização do país geraram novas necessidades e novos padrões de consumo, que passaram a ser vivenciados pela população como melhoria de vida. Portanto, Durham (2004) acredita que não foi o empobrecimento que motivou o surgimento dos movimentos sociais urbanos, mas o desejo daquela população de participar dos benefícios que o desenvolvimento econômico propiciava.

> O fato de acreditar estar melhorando de vida não impediu a população de construir uma visão crítica de sua participação nos frutos da industrialização, nem de elaborar uma avaliação negativa da atuação do Estado no atendimento de suas necessidades. Portanto, não é necessariamente a miséria crescente, mas a consciência da pobreza que contribui para a mobilização social (DURHAM, 2004, p. 285).

Gohn (2000) explica que não basta perceber a existência de uma carência para criar um movimento social. É necessário que a carência percebida seja transformada em demanda, que poderá ser reivindicada através de uma ação coletiva.

Segundo Durham (2004, p. 287), os movimentos sociais "articulam-se (em diferentes níveis e amplitude diversa) em função de uma ou várias *reivindicações coletivas*, definidas a partir da percepção de *carências comuns* [...]. É a *carência* que define a coletividade possível, dentro da qual se constitui a coletividade efetiva dos participantes do movimento".

Percebe-se assim que a construção das demandas coletivas confere legitimidade aos movimentos sociais, atribuindo-lhes a identidade e a força política necessárias para obter com sucesso suas reivindicações.

Neste contexto, surgem as associações de moradores como movimentos sociais urbanos que se articulam para reivindicar suas demandas junto ao Estado. Demandas decorrentes da percepção de deficiências em infraestrutura e serviços que existem nos bairros onde estão inseridas.

Conforme nos informa Carvalho (2005, p.188), no final da década de 70, “[...] as associações de moradores [...] se multiplicaram da noite para o dia. No início dos anos 80 já havia mais de 8 mil delas no país”.

De acordo com Durham (2004), os movimentos sociais utilizam, basicamente, dois modelos de organização, o formal e o comunitário. A organização formal implica na eleição de representantes que exercem a liderança do movimento. A comunitária não tem uma representatividade institucionalizada, a participação de todos é exigida tanto na tomada de decisão como na execução das propostas aprovadas. Estes dois modelos não são necessariamente excludentes, podem se alternar e se sobrepor, como no caso das associações de moradores que utilizam as duas formas, conforme a situação e a finalidade a que se propõem.

Durham (2004) acrescenta que o modelo formal faz parte do patrimônio cultural da população, não devendo ser visto como uma imposição estatal. Ele é praticado por diversas organizações populares, sendo inclusive amplamente utilizado na constituição de associações de moradores.

O Ministério Público de Minas Gerais (2010, p. 4) define associação como “pessoa jurídica de direito privado sem fins lucrativos, criada a partir da união de ideias e esforços em torno de um propósito lícito e comum”. A definição de Szazi (2001, p. 27) é bastante semelhante, definindo associação “como uma pessoa jurídica criada a partir da união de ideias e esforços de pessoas em torno de um propósito que não tenha finalidade lucrativa”.

No entendimento do Ministério Público de Minas Gerais (2010, p. 5), a criação de associações de moradores tem como propósito “[...] organizar e centralizar forças de moradores de uma determinada comunidade para representar, de maneira mais eficaz, interesses comuns”.

A partir dessas definições, entende-se que as associações de moradores são pessoas jurídicas de direito privado sem fins lucrativos. Portanto,

obedecem ao ordenamento jurídico brasileiro, mais especificamente à Lei no. 10.406, de 10 de janeiro de 2002, que institui o novo Código Civil (CC).

O Ministério Público de Minas Gerais (2010), de forma a viabilizar a existência civil e jurídica das associações de moradores, esclarece os trâmites que devem ser observados pelos interessados na sua constituição, conforme Quadro 8, a seguir.

Quadro 8 - Formalização de Associações de Moradores

Passos	Procedimentos a serem realizados
Passo 1	Manifestar sua vontade de associação, fazer uma reunião para criar a associação e redigir uma ata desta reunião, a ata de constituição da associação. A ata deve ser assinada por todos os participantes da reunião.
Passo 2	Elaborar um estatuto definindo claramente como se dará o funcionamento da associação, como seus dirigentes serão eleitos e qual a responsabilidade de cada um deles, e assim por diante, conforme previsto no artigo 54, do CC.
Passo 3	De posse da ata de constituição e do estatuto, realizar uma Assembleia Geral com todos os integrantes da associação para eleger seus dirigentes - presidente, vice-presidente, secretário e tesoureiro, e registrar a eleição em ata, separadamente ou como parte integrante da ata de constituição da associação. A ata de eleição também deve ser assinada por todos os participantes.
Passo 4	Registrar os atos constitutivos da associação – ata de constituição, estatuto e ata de eleição, no Cartório de Registro Civil de Pessoas Jurídicas, conforme previsto no artigo 114, inciso 1º, da lei no. 6.015, de 31 de dezembro de 1973.
Passo 5	Por fim, inscrever a associação no Cadastro Nacional de Pessoas Jurídicas (CNPJ).

Fonte: Elaborado pela pesquisadora a partir do Ministério Público do Estado de Minas Gerais (2010)

Além da formalização, outro aspecto importante em relação às associações diz respeito à diferenciação feita por Szazi (2001) entre associações de cunho associativo e as de cunho social. As primeiras são associações voltadas aos interesses dos próprios associados, como os clubes recreativos cujo acesso é restrito aos sócios. As outras são voltadas aos interesses de toda a comunidade, como é o caso das associações de moradores.

> [...] o fato de criarmos uma associação não implica necessariamente a criação de uma entidade de cunho social, pois diversos propósitos podem não visar lucro, mas, mesmo assim, não servir de proveito de todos. [...] Portanto, é oportuno distinguirmos o cunho associativo do cunho social ou, adotando o critério de separação, aquelas destinadas ao benefício mútuo daquelas dedicadas ao benefício público (SZAZI, 2001, p. 28).

As associações de moradores são organizações privadas, sem fins lucrativos, constituídas livremente a partir do interesse de alguns interessados e formalmente legalizadas. Entende-se também que, por todas essas características, tem capacidade de gerenciar suas próprias atividades. Portanto, possuem todas as características utilizadas para definir o conjunto de instituições que fazem parte do TS. Além disso, são instituições que possuem um cunho social, onde o propósito maior é o interesse público, no caso o interesse dos bairros que representam.

Então, resta saber quais os caminhos podem ser trilhados para que as associações de moradores concretizem os seus objetivos, principalmente aqueles que necessitam de mudanças nas políticas públicas municipais.

4.4 A INFLUÊNCIA DO TERCEIRO SETOR NAS POLÍTICAS PÚBLICAS

De acordo com Souza (2007), existem várias definições sobre o que seja política pública, nenhuma melhor que a outra, mas todas unânimes em direcionar o olhar para os governos, visto que é neste espaço que acontece os confrontos de interesses, preferências e ideias que culminarão na formulação da política pública.

Diante de tantas definições, Souza (2007, p. 69) resume “política pública como o campo do conhecimento que busca, ao mesmo tempo, colocar o ‘governo em ação’ e/ou analisar essa ação [...] e, quando necessário, propor mudanças no rumo ou curso dessas ações [...]”.

Para Secchi (2010, p. 2), “uma política pública é uma diretriz elaborada para enfrentar um problema público”, ou seja, uma intenção pública para tratar de um problema também público. A finalidade da política pública é dar tratamento ou solução para uma questão que seja relevante para a coletividade.

Desta forma, entende-se que a conceituação de Secchi (2010) sobre políticas públicas engloba as questões tratadas nesta pesquisa, ou seja, as questões relacionadas às associações de moradores junto à coletividade que representam.

Em sua visão multicêntrica, Secchi (2010)acredita que uma política pública pode ser protagonizada por uma diversidade enorme de atores e não apenas pelos atores estatais, apesar desses últimos se destacarem no estabelecimento de

políticas públicas no Estado moderno. Secchi (2010) acredita também que, mesmo quando estabelecida ou liderada por um único ator, a política pública recebe influência de diversos atores ao longo do *policy cycle*[4].

Dentre os inúmeros atores da política pública, Secchi (2010) considera alguns atores relevantes visto que definem tanto o conteúdo quanto o resultado da política pública. As organizações do terceiro setor fazem parte deste rol de atores, pois têm a capacidade de mobilizar a opinião pública, de definir a agenda que será discutida, de elaborar as propostas, de tomar decisão e de converter intenções em ações que serão colocadas em prática pelos três níveis de governo, municipal, estadual e federal.

> As organizações do terceiro setor são organizações privadas sem fins lucrativos que lutam por algum interesse coletivo. Elas atuam em áreas sociais, onde a ação estatal é insuficiente ou inexistente [...] se distinguem dos grupos de pressão, porque estes articulam suas ações na busca de interesses dos próprios membros do grupo, enquanto as organizações do terceiro setor articulam suas ações na busca de um interesse primordialmente coletivo [...] (SECCHI, 2010, p. 93).

Entretanto, para que os atores possam realmente influenciar nas políticas públicas, Grajew (2007) acredita que, em primeiro lugar, eles precisam ter conhecimentos, vivências e olhares diferenciados que lhes permitam criar processos que possam influenciar de forma efetiva. Em segundo lugar, esses atores devem estar imbuídos de uma causa que seja tanto legitima quanto importante para a sociedade, de forma a lhes garantir credibilidade. Por último, eles devem cultivar uma rede de relacionamentos que lhes possibilite, ao longo do tempo, a formação de novas e promissoras parcerias.

> Em resumo, penso que para influenciar políticas públicas é necessário ter força política. Mas ninguém nasce com ela. Precisamos conquistá-la por meio da coerência de nossas ideias e atitudes, da nossa ética, da nossa coragem e até da nossa ousadia, pois não podemos ter medo do ridículo. Precisamos acreditar nas nossas causas (GRAJEW, 2007, p. 40)

Além de exercer influência sobre as políticas públicas, Secchi (2010) afirma que as organizações do terceiro setor também participam da construção das políticas públicas. Por defenderem interesses coletivos, elas são convidadas a

---

[4]*Policy cycle,* também conhecido como *policy making,* é o processo de elaboração das políticas públicas.

participar da governança pública[5], interagindo com outros atores na construção dessas políticas. Neste sentido, participam em três momentos: na tomada de decisão, na implementação e na avaliação das políticas públicas. A tomada de decisão e a avaliação acontecem, principalmente, em espaços como o planejamento participativo e os conselhos gestores, nos quais contribuem com seus conhecimentos e experiências, dando maior legitimidade a política pública. A implementação ocorre quando "as organizações do terceiro setor transformam recursos públicos e privados em serviços e projetos de caráter social" (SECCHI, 2010, p. 94).

Entende-se então que, como integrantes do TS, as associações de moradores podem tanto influenciar como construir políticas públicas. Para tanto, necessitam que suas causas sejam legítimas e que atendam aos interesses dos moradores dos bairros onde atuam. Desta forma, adquirem maior credibilidade junto à população do bairro e ganham força para alcançar os resultados almejados junto ao poder público municipal.

No entendimento de Alves (2010), as organizações do TS também podem influenciar as políticas públicas através da colaboração ou da parceria. Partindo do princípio de que a intervenção estatal encontra cada vez mais limites para solucionar os problemas enfrentados pela sociedade e de que os recursos existentes para tanto são cada vez mais escassos, Alves (2010) propõe uma política pública aberta, com a participação dos mais diferentes atores sociais em todas as suas etapas. Neste sentido, há uma mudança de expectativa quanto ao papel das organizações do terceiro setor em relação às políticas públicas; mais do que legitimadoras da política, elas devem colaborar para que esta política seja efetiva.

Ghanem (2010) traz outro olhar sobre a influência das organizações do terceiro setor nas políticas públicas, envolvendo a prestação de serviços dessas organizações ao Estado. De acordo com Ghanem (2010, p. 103), um dos papéis que a prestação de serviços assume é o de "influência efetiva por construção democrática".

> [...] a influência efetiva pela prestação de serviços pode, ainda, seguir o estreito e difícil caminho da construção democrática, ou seja, da

[5] Governança pública ou public governance, no entendimento de Secchi (2010), é um modelo de gestão em que atores governamentais e não governamentais, interagindo de forma horizontal, participam da construção da política pública.

> combinação do entendimento com a pressão e a negociação entre um campo de técnicos e autoridades do poder público e um campo de técnicos e integrantes de organizações da sociedade civil [...] (GHANEM, 2010, p.103-104).

Utilizando o projeto Cinema e Vídeo Brasileiro nas Escolas como exemplo, Ghanem (2010) demonstra como uma articulação bem feita entre todos os atores envolvidos com a implementação de um projeto pode transformá-lo em política pública. O projeto em questão foi desenvolvido pela ONG Ação Educativa, entre os anos de 2001-2002, em três escolas da Zona Leste da cidade de São Paulo. O projeto contou com o financiamento da Fundação Abrinq pelos Direitos da Criança e da Fundação W. K. Kellogg, assim como com a empresa Natura Cosméticos.

Desta forma, entende-se que algumas ações são necessárias para que as associações de moradores possam transformar as suas reivindicações e os seus projetos em políticas públicas. Além de um projeto legítimo, as associações de moradores necessitam fomentar uma rede de relacionamentos, articular com os diversos atores do jogo social e estabeleceras parcerias necessárias para que seu projeto tenha visibilidade, ganhe força política e possa ser transformado em políticas públicas.

5 PROCEDIMENTOS METODOLÓGICOS

Neste capítulo serão apresentados os métodos e as técnicas utilizadas na presente pesquisa com vistas a responder o seguinte problema de pesquisa: A participação social da população da cidade de Franca (SP) nas Associações de Moradores apresenta correlação com o desenvolvimento?

Assim, destaca-se como objetivo geral da pesquisa: analisar a participação popular como promotora do desenvolvimento, mais precisamente a participação nas associações de moradores da cidade de Franca (SP) como promotora do desenvolvimento.

Para tanto, são necessários os seguintes objetivos específicos:

a) Mapear as associações de moradores de Franca e verificar quais estão ativas;
b) Delinear o perfil sociodemográfico dos dirigentes das Associações de Moradores e também da população da cidade de Franca (SP);
c) Conhecer a capacidade associativa e a participação tanto dos dirigentes como da população da cidade de Franca (SP);
d) Conhecer as atividades que são realizadas pelas Associações de Moradores e o envolvimento da população francana nestas atividades;
e) Conhecer as Associações de Moradores da cidade de Franca (SP), em termos de estrutura e capacidade.

O método de análise utilizado foi o método quantitativo descritivo. O método quantitativo, conforme definido por Richardson (1999, p. 70), “caracteriza-se pelo emprego da quantificação tanto nas modalidades de coleta de informações, quanto no tratamento delas por meio de técnicas estatísticas [...]”.

Na pesquisa foram utilizados instrumentos padronizados para coletar dados junto à população da cidade de Franca e aos dirigentes das associações de moradores; portanto, o método quantitativo descritivo foi considerado o mais adequado para analisar o conjunto de informações obtidas e descrever tanto as características da população, dos dirigentes e das próprias associações de moradores tendo como foco central a participação. Para responder o problema de

pesquisa foi estabelecida uma relação entre a participação e o desenvolvimento local.

5.1 PESQUISA BIBLIOGRÁFICA

O objeto de pesquisa são as associações de moradores e o papel que desempenham na promoção do desenvolvimento local.

A primeira etapa da pesquisa constituiu-se de uma pesquisa bibliográfica, apresentando os pressupostos necessários para explicar como acontece a inteiração entre associação de moradores, governo municipal local e população e como o resultado dessa inteiração pode transformar-se em desenvolvimento.

A fundamentação teórica foi elaborada sobre três pilares: Desenvolvimento, Cidadania e Terceiro Setor; para tanto, foram coletados dados secundários a partir de livros, teses e artigos científicos.

5.2 PESQUISA DOCUMENTAL

Além da pesquisa bibliográfica, para a fundamentação teórica também foi necessário a utilização de diversos documentos oficiais. No CC encontram-se as disposições gerais sobre as pessoas jurídicas, incluindo as associações de direito privado, objeto de estudo da presente pesquisa. As leis municipais estabelecendo a concessão de subvenções e auxílios para diversas entidades sem fins lucrativos possibilitaram conhecer quais as associações de moradores poderiam ser contempladas com os recursos públicos municipais e o volume desses recursos. A consulta efetuada na página da Receita Federal do Brasil para averiguar a situação do CNPJ das diversas associações de moradores pesquisadas possibilitou conhecer quais instituições estavam em atividade e o ano de abertura das mesmas.

A partir da pesquisa documental foi possível mapear as associações de moradores da cidade de Franca.

5.3 PESQUISA DE CAMPO

De forma a aprofundar o conhecimento obtido com as pesquisas bibliográfica e documental, foi realizada uma pesquisa de campo para, conforme observado por Gil (2008, p.55), conhecer melhor os grupos pesquisados: os dirigentes das associações de moradores e a população do município de Franca (SP).

A coleta de dados junto aos dirigentes das associações de moradores justifica-se tendo em vista que eles fazem parte do processo de tomada de decisão e da execução das atividades realizadas nestas instituições.

A coleta de dados junto à população de Franca (SP) é fundamental para analisar como esta população percebe a atuação das associações de moradores e como ela participa destes espaços.

Desta forma, a pesquisa de campo foi subdividida em duas etapas: entrevista com os dirigentes das associações de moradores e aplicação de questionário junto à população.

5.3.1 Os instrumentos da Coleta de Dados

Na pesquisa de campo, a coleta de dados primários foi realizada em duas etapas, uma junto aos dirigentes das associações de moradores e outra junto à população. Para a realização dessas duas etapas, foram elaborados dois instrumentos de coleta de dados distintos: um para ser utilizado junto aos dirigentes das associações de moradores e outro para ser aplicado junto à população.

Foram realizados alguns pré-testes com os instrumentos, escolhendo-se participantes aleatoriamente, para verificar a coerência das perguntas e dificuldades de compreensão das mesmas.

O instrumento utilizado para a coleta junto aos dirigentes encontra-se no Apêndice A e o instrumento aplicado junto à população encontra-se no Apêndice B. Ambos foram apresentados ao Comitê de Ética em Pesquisas (COMEP) do Uni-

FACEF e aprovados no dia 09 de novembro de 2015; portanto, em data anterior a realização da pesquisa de campo, conforme mostra o Anexo A.

A coleta de dados junto aos dirigentes consistiu na realização de entrevistas estruturadas para as quais foi preparado um formulário contendo perguntas abertas e fechadas. Este formulário foi subdivido em quatro itens: perfil do entrevistado, participação social, estrutura e funcionamento da associação de moradores e relacionamento com o poder público. O perfil do entrevistado é composto por oito perguntas: gênero, idade, cor, estado civil, renda, religião, escolaridade e principal atividade. O item participação social também é composto por oito perguntas que permitem definir o grau de envolvimento do dirigente na vida pública do município. O terceiro item é composto por vinte e duas perguntas relacionadas com a estrutura física da instituição, a forma de participação de seus integrantes, as atividades que são realizadas neste espaço comunitário e quem as financia. Para o relacionamento com o poder público também foram feitas oito perguntas relacionadas com participação de reuniões, atendimento de solicitações e participação na elaboração do orçamento público.

A coleta de dados junto à população também consistiu na realização de entrevistas estruturadas com a aplicação de um formulário contendo perguntas abertas e fechadas. Tendo em vista o grande número de entrevistas que seriam realizadas junto à população, este formulário foi simplificado e subdividido em apenas dois itens: perfil do entrevistado e participação. O item perfil do entrevistado continha as mesmas oito perguntas do formulário utilizado para os dirigentes e o item participação continha treze perguntas.

As entrevistas tiveram por objetivo:

a) delinear o perfil sociodemográfico tanto dos dirigentes das associações de moradores como da população pesquisada através de perguntas como gênero, idade, cor, estado civil, renda, religião, escolaridade e principal atividade. A proposta é traçar um perfil dos dirigentes das associações de moradores e verificar se estes participantes são representativos da população de Franca, comparando os dados obtidos nas duas entrevistas;

b) conhecer a capacidade associativa tanto dos dirigentes como da população e como a participação acontece. A proposta é analisar o capital social e o ambiente participativo;

c) conhecer as atividades realizadas pelas associações de moradores e o envolvimento da população nestas atividades.

Com relação aos dirigentes das associações de moradores, pretendeu-se:

a) conhecer sobre a estrutura e funcionamento da própria associação, a sustentabilidade de suas ações e se criavam um ambiente propício à participação popular;

b) conhecer sobre a qualidade da interação da associação junto ao poder público municipal, verificando se havia o reconhecimento destas instituições como espaços importantes da vida pública do município.

5.3.2 Os Participantes da Pesquisa

Na pesquisa de campo com os dirigentes, a proposta foi entrevistar todos os dirigentes das 21 (vinte e uma) associações de moradores mapeadas. Desta forma, seria possível garantir a precisão dos resultados e evitar distorções de interpretação e análise. Entretanto, foram entrevistas apenas 18 dirigentes.

O Termo de Consentimento Livre e Esclarecido (TCLE) foi elaborado para ser aplicado antes da entrevista, conforme Apêndice C. O TCLE foi preenchido e assinado por todos os dirigentes entrevistados; contudo, para preservar a identidade dos participantes, eles não foram publicados junto à dissertação.

Na pesquisa com a população, definiu-se uma amostra de 400 pessoas em uma população estimada de 340 mil pessoas. Para o cálculo da amostra foi definido um nível de confiança de 95,5%, que corresponde a uma área de dois desvios-padrão da curva-normal, e uma margem de erro de 5%. De acordo com Gil (2008, p. 96), “nas pesquisas sociais trabalha-se usualmente com uma estimativa de erro entre 3% e 5%”.

Na escolha dos participantes da pesquisa com a população utilizou-se o método de amostragem aleatória, utilizando-se o sorteio para garantir o acaso da escolha. Assim, as entrevistas foram realizadas na rua, em locais de grande circulação de pessoas, mantendo-se o cuidado de convidar para participar da

entrevista sempre a quarta pessoa que estava pelo local em que a entrevista estava sendo realizada.

5.3.3 Local de Realização da Pesquisa

A pesquisa foi realizada no município de Franca, situado no nordeste do Estado de São Paulo. Trata-se de uma cidade de médio porte, com uma população de 328.640 mil habitantes e uma densidade demográfica de 526,09 habitantes por km^2, de acordo com os dados do IBGE (2010).

A atividade econômica do município está voltada para a indústria calçadista e agricultura. Ainda de acordo com IBGE (2010), a renda per capita do município é de R$ 716,39, a taxa de mortalidade infantil é de 10,74 e o Índice de Desenvolvimento Humano Municipal (IDHM) é de 0,780. Estes dados mostram que Franca tem bons indicadores sociais, apesar de ser um município de baixa riqueza.

A pesquisa com os dirigentes foi realizada no local de escolha do próprio dirigente, em sua grande maioria na sede da própria associação de moradores.

A cidade de Franca está subdividida em cinco regiões administrativas: centro, norte, sul, leste e oeste. Considerando esta subdivisão, a pesquisa com a população foi realizada em todas as cinco regiões. Na região central, foram entrevistadas 200 pessoas nos arredores da Praça Nossa Senhora da Conceição, nas imediações do Poupa Tempo e no terminal de ônibus urbano, locais de grande circulação de pessoas. É importante salientar que pessoas de diversas regiões circulam pela região central. As 200 entrevistas restantes foram realizadas nas outras quatro regiões, em que também foram escolhidos locais com grande circulação de pessoas, como é o caso da Avenida Dr. Abrahão Brickmann na região norte, da Avenida César Martins Pirajá na região sul, da Avenida Brasil na região leste e da Rua Francisco Marques na região oeste.

No capítulo seguinte serão apresentados os resultados da pesquisa.

6 RESULTADOS DA PESQUISA

Neste capítulo serão apresentados os resultados do mapeamento das associações de moradores de Franca, assim como os resultados obtidos com as entrevistas realizadas com a população e com os dirigentes das associações de moradores.

6.1 MAPEAMENTO DAS ASSOCIAÇÕES DE MORADORES

No levantamento inicial realizado a partir dos dados disponibilizados pelo site da Prefeitura Municipal de Franca (PMF), havia na cidade de Franca 46 (quarenta e seis) associações de moradores, divididas em quatro regiões administrativas: onze na região leste, dezoito na região norte, nove na região oeste e oito na região sul.

Na tentativa de um primeiro contato com as associações de moradores que constavam na listagem disponível no site da PMF, verificou-se que muitas informações estavam desatualizadas. Através da Secretaria Municipal de Ação Social (SEDAS) conseguiu-se uma nova listagem, contendo 26 (vinte e seis) associações de moradores.

Esta listagem foi comparada com as informações contidas nas leis municipais que autorizaram o poder executivo a efetuar transferência de recursos para as associações de moradores nos últimos cinco anos, conforme estabelecido em Franca (2011a, 2011b, 2012, 2013, 2014a, 2014b, 2014c, 2014d). A comparação resultou uma nova listagem contendo 24 (vinte e quatro) associações de moradores. A partir das referidas leis municipais, obteve-se o número do CNPJ de cada associação de moradores.

Para finalizar o mapeamento, foi consultado o CNPJ das associações de moradores no site da Receita Federal para verificar quais estavam ativas. Nesta pesquisa, verificou-se que três associações estavam inativas.

Portanto, o mapeamento final mostra que Franca tem 21 (vinte e uma) associações de moradores em funcionamento, conforme listagem fornecida no

Apêndice D. Elas estão situadas em quatro regiões administrativas: cinco na região leste, seis na região norte, quatro na região oeste e seis na região sul.

De acordo com Franca (2011b, 2012, 2013, 2014a, 2014b, 2014c, 2014d), no período de 2012 a 2015, o poder executivo foi autorizado a transferir recursos para várias associações de moradores do município. O montante autorizado no período somou R$ 1.240.013,41 (um milhão, duzentos e quarenta mil, treze reais e quarenta e um centavos), conforme mostra a Tabela 2, a seguir.

Tabela 2 – Valores autorizados para associações de moradores (em Reais)

Ano	Lei Municipal	Subvenção	Auxílio	Total
2012	7.623/2011	136.227,00	111.856,00	248.083,00
2013	7.770/2012	120.990,00	109.770,00	230.760,00
2014	7.979/2013	144.190,00	141.820,00	286.010,00
2014	8.019/2014	23.000,00	0,00	23.000,00
2014	8.072/2014	12.000,00	107.000,00	119.000,00
2014	8.193/2014	0,00	8.000,00	8.000,00
2015	8.210/2014	230.949,91	94.210,50	325.160,41
Total		667.356,91	572.656,50	1.240.013,41

Fonte: Elaborada pela pesquisadora, a partir de Franca (2011b, 2012, 2013, 2014a, 2014b, 2014c, 2014d).

De acordo com Franca (2011b, 2012, 2013, 2014d):

1) A transferência de recursos esta vinculada a apresentação de projetos aos órgãos municipais competentes mostrando as ações a serem realizadas e seu respectivo orçamento. Os recursos podem ser destinados tanto para a manutenção das associações de moradores como para o investimento em atividades no bairro, na forma de subvenção ou de auxílio;

2) As transferências de recursos públicos exigem prestação de contas das entidades que as receberam. Portanto, as associações de moradores, ao receberem recursos do poder municipal, devem efetuar prestação de contas conforme exigido pelo Tribunal de Contas. No caso da cidade de Franca, a prestação de contas requer a apresentação de toda a documentação exigida nas instruções e resoluções vigentes expedidas pelo Tribunal de Contas do Estado de São Paulo. A não

prestação de contas junto aos órgãos competentes impede o recebimento de novos recursos;

3) Os projetos financiados com recursos públicos devem seguir os seguintes critérios: o atendimento deve ter caráter público e os usuários devem ter acesso a este atendimento e não podem ser discriminados; os serviços e benefícios prestados devem ser de qualidade; o atendimento deve garantir respeito à dignidade, autonomia, privacidade e convivência familiar, comunitária e social do cidadão; e o atendimento deve garantir a participação da população no controle das ações em todos os níveis.

6.2 ENTREVISTA COM A POPULAÇÃO

A entrevista realizada com a população teve por finalidade traçar o perfil desta população e verificar o nível de participação desta população nas questões públicas ou comunitárias do município de Franca.

6.2.1 Perfil do Entrevistado

Neste item foram reunidas informações que permitem traçar o perfil sociodemográfico da amostra entrevistada. Os resultados obtidos para os itens pesquisados: gênero, idade, cor, estado civil, renda, religião, escolaridade e ocupação, encontram-se a seguir.

a) Gênero

Com relação à condição de gênero da população entrevistada, observou-se uma preponderância de mulheres, 60,5%, contra 39,5% de homens, conforme mostra o Gráfico1. O Censo 2010 mostrou que no município de Franca os homens representam 48,79% da população e as mulheres 51,21% (IBGE, 2010); portanto, o resultado da pesquisa não é compatível com esses dados. O predomínio

de mulheres no resultado da pesquisa pode ser explicado pelo fato de que as mulheres foram mais receptivas do que os homens ao serem convidadas para participar da pesquisa, conforme observado pela pesquisadora.

Gráfico 1 – Gênero da População Pesquisada

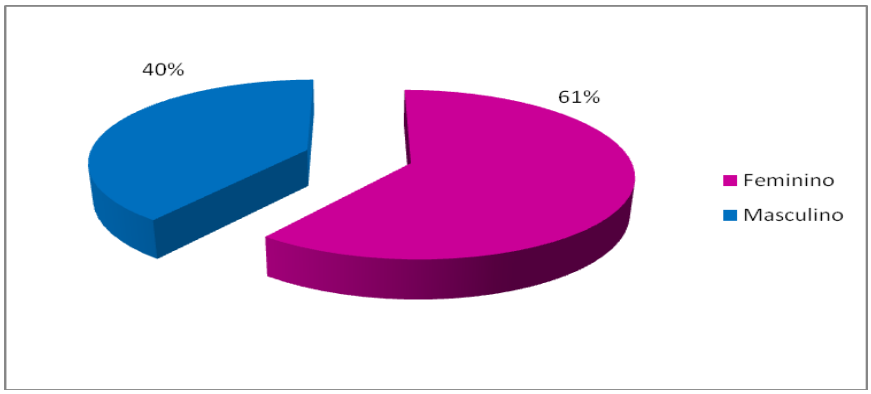

Fonte: Elaborado pela pesquisadora

b) Idade

Observou-se que 75,25% da população entrevistada têm idade inferior a 50 anos, predominando os jovens entre 18 e 29 anos (30,3%), conforme Gráfico 2. De acordo com o IBGE (2010), a população entre 20 e 49 anos representa 47,11% do total e aquela entre 20 a 29 anos representa 17,5%; portanto, estes dados também não estão compatíveis com o último censo realizado no município.

Gráfico 2 – Idade da População

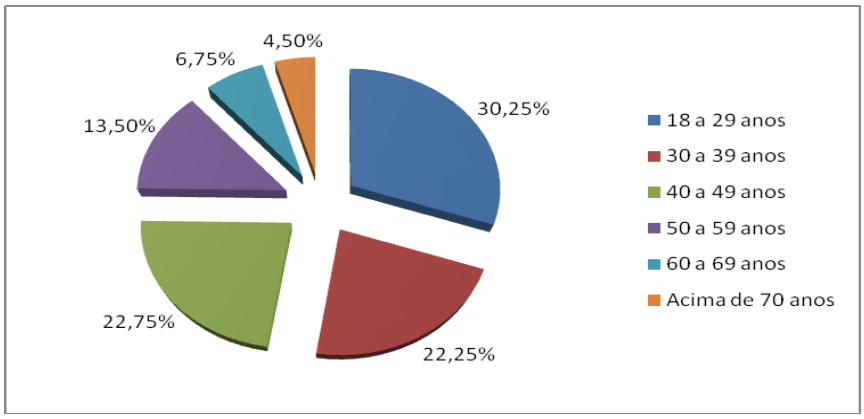

Fonte: Elaborado pela pesquisadora

c) Cor

No item cor detectou-se uma preponderância de brancos (54,3%) e pardos (29%), conforme mostra o Gráfico 3. Para averiguar este item, utilizou-se a mesma nomenclatura do IBGE. Entretanto, é importante ressaltar que durante as entrevistas a pesquisadora detectou uma confusão em relação à cor amarela. Muitos entrevistados denominaram-se amarelos, mesmo não tendo uma ascendência asiática visível, mas os formulários foram preenchidos de acordo com a resposta dada pelos entrevistados.

Gráfico 3 – Cor da População

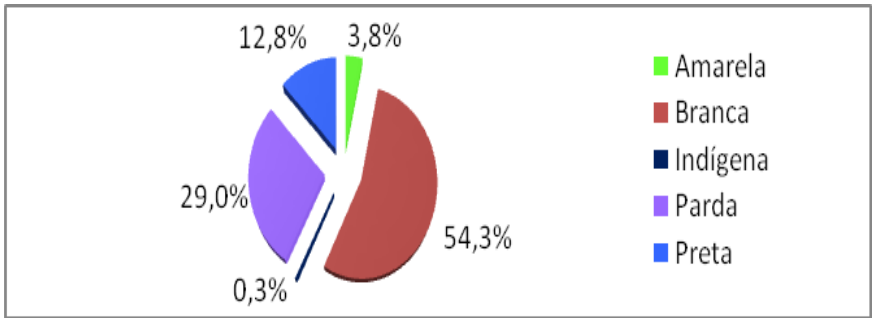

Fonte: Elaborado pela pesquisadora

d) Estado civil

A pesquisa registrou que 49,5% dos entrevistados são casados. Os solteiros representam 30,3% e os divorciados 11,3% da população entrevista. Os dados podem ser visualizados no Gráfico 4.

Gráfico 4 – Estado Civil da População

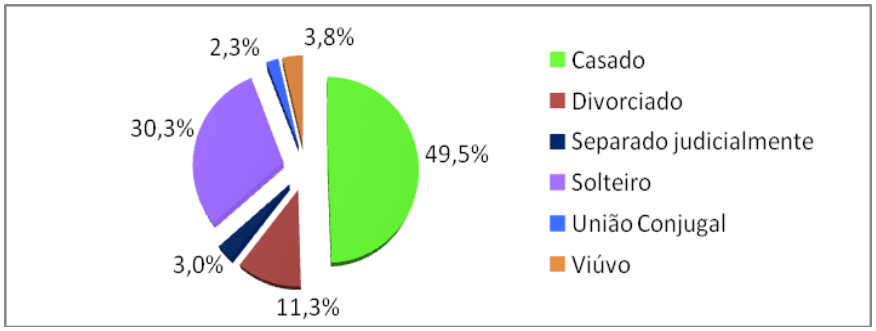

Fonte: Elaborado pela pesquisadora

e) Renda

A maioria absoluta da população entrevistada tem renda inferior a 5 salários mínimos (98,5%), como pode ser verificado no Gráfico 5, a seguir. Do total entrevistado, 59% tem renda entre 1 e 2 salários mínimos e apenas 1,5% tem renda entre 6 e 20 salários mínimos. Na população entrevistada, ninguém apresentou renda superior a 20 salários mínimos. Como a entrevista foi realizada na rua, este resultado não é totalmente inesperado.

Gráfico 5 – Renda da população

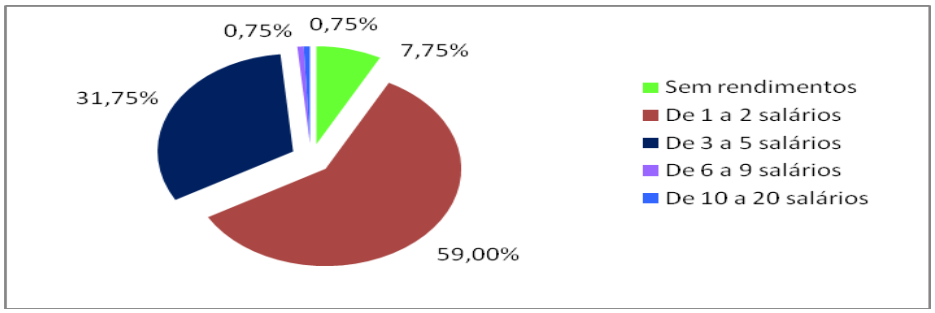

Fonte: Elaborado pela pesquisadora

f) Religião

Na população entrevistada, 53,25% declararam-se como católicos (Gráfico 6). Os evangélicos, tanto tradicionais quanto pentecostais, representam 20% da população e os espíritas 13%. Declararam-se sem religião 11,5% dos entrevistados.

Gráfico 6 – Religião da população

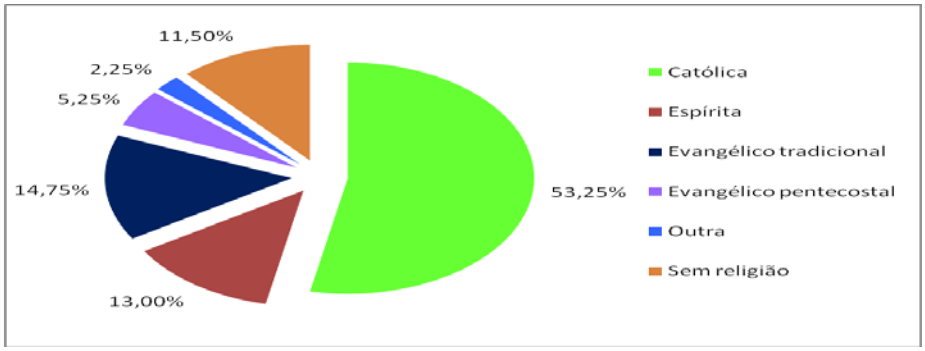

Fonte: Elaborado pela pesquisadora

g) Escolaridade

Na população entrevistada, 45% têm ensino médio completo e 36,75% não chegaram a concluir o ensino médio, conforme mostra o Gráfico 7. Dentre os entrevistados, 10,75% concluíram o ensino superior. Destes últimos, 1,5% tem pós-graduação *latu senso*, mas nenhum entrevistado tem pós-graduação *stricto senso*.

Gráfico 7 – Escolaridade da população

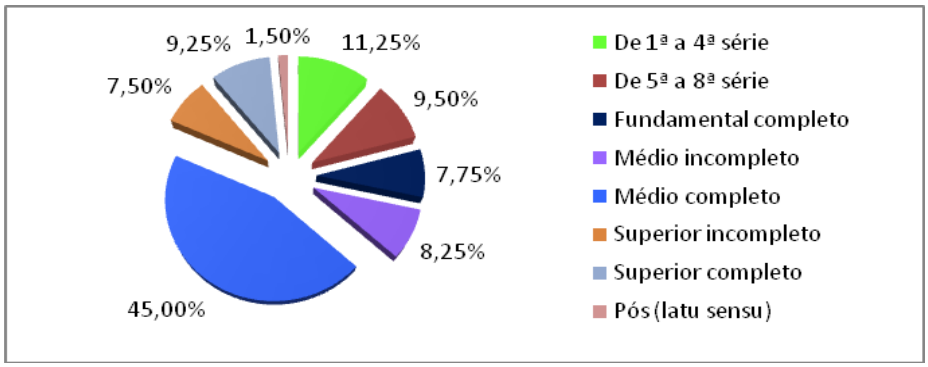

Fonte: Elaborado pela pesquisadora

h) Atividade econômica

Com relação â atividade econômica, verifica-se 57,75% da população entrevistada é composta de empregados com carteira assinada (Gráfico 8). Outros grupos que se destacam são os autônomos (10,75%), os aposentados (11,75%) e os sem rendimentos e/ou desempregados (8,5%).

Gráfico 8 – Atividade econômica da população

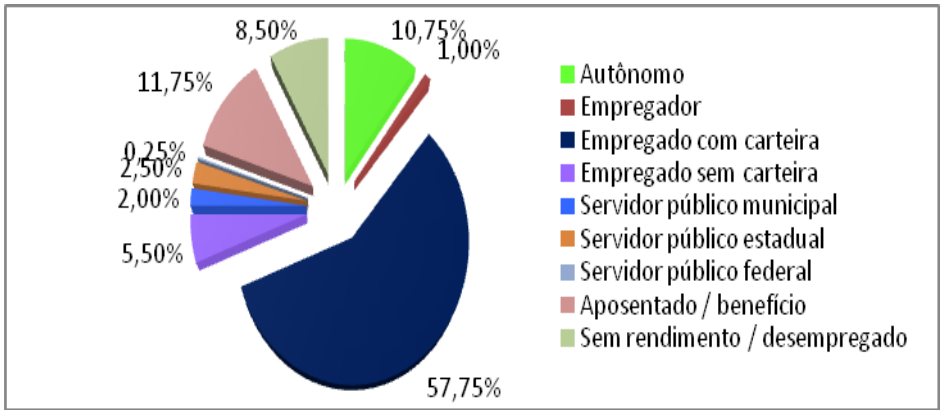

Fonte: Elaborado pela pesquisadora

6.2.2 Participação Social da População

As informações reunidas, neste item, permitem traçar um perfil da população entrevistada segundo sua participação social, tanto no âmbito comunitário como político. A pesquisa buscou verificar a participação da população entrevistada nas associações de moradores e nos outros órgãos de representação comunitária como entidades religiosas, assistenciais e esportivas ou culturais. Também verificou a participação na vida política do município, através da filiação partidária.

Para fins de análise, as perguntas serão agrupadas em quatro itens: conhecimento sobre as associações de moradores, participação nas associações de moradores, participação em outros órgãos comunitários e a filiação político partidária.

6.2.2.1 Conhecimento sobre as Associações de Moradores

Para averiguar o conhecimento da população sobre as associações de moradores, foram feitas quatro perguntas:

1) No seu bairro tem associação de moradores?

2) Em sua opinião, qual a principal função da associação de moradores?

3) Em sua opinião, a associação de moradores dá atenção às necessidades e desejos dos moradores do bairro?

4) Você se lembra de alguma melhoria conseguida através da associação de moradores?

A primeira pergunta teve por objetivo averiguar o conhecimento do entrevistado sobre a existência de Associação de Moradores em seu bairro. Para tanto, foi indagado se no bairro onde residia tinha Associação de Moradores.

Os resultados apresentados na Tabela 3 mostram que 71,25% da população têm conhecimento sobre o assunto, pois 40,75% responderam que em seu bairro tem Associação de Moradores e 30,50% responderam que não tem. Do total, apenas 28,75% mostraram não ter conhecimento sobre o assunto.

Tabela 3 - Existência de Associação de Moradores no bairro

Existência de Associação de Moradores no Bairro	%
No bairro tem Associação de Moradores	40,75
No bairro não tem Associação de Moradores	30,50
Não tem conhecimento sobre o assunto	28,75

Fonte: Elaborada pela pesquisadora

A segunda pergunta busca saber qual a função de uma Associação de Moradores na opinião da população. Nesta pergunta foram apresentadas quatro alternativas: promover festas e/ou eventos, discutir os problemas da comunidade, oferecer cursos e outras.

De acordo com as respostas obtidas (Tabela 4), 74,5% da população entrevistada entende que a principal função de uma Associação de Moradores é discutir os problemas da comunidade. Os 25,5% restantes acreditam que seja oferecer cursos para a comunidade (18,63%), realizar festas e/ou eventos (4,21%) e outras (2,66%). Algumas respostas citadas como outras funções incluem ajudaros moradores do bairro e promover o bem comum.

Tabela 4 - Principal função da Associação de Moradores

Principal função da Associação de Moradores	%
Promover festas e/ou eventos	4,21
Discutir os problemas da comunidade	74,50
Oferecer cursos	18,63
Outras	2,66

Fonte: Elaborada pela pesquisadora

A terceira pergunta teve por objetivo conhecer a percepção da população em relação a atenção que as associações de moradores dão às necessidades e desejos dos próprios moradores do bairro.

Conforme mostrado na Tabela 5, na opinião de 52,25% dos entrevistados as associações de moradores não dão atenção às necessidades e desejos dos moradores do bairro, contra 26% que acreditam que elas dão atenção. O restante, 21,75%, não tem conhecimento sobre o assunto.

Tabela 5 - Atenção às necessidades e desejos dos moradores do bairro

Opinião sobre atenção dada pelas associações de moradores	%
Dão atenção às necessidades e desejos dos moradores	26,00
Não dão atenção às necessidades e desejos dos moradores	52,25
Não tem conhecimento sobre o assunto	21,75

Fonte: Elaborada pela pesquisadora

A quarta e última pergunta teve por finalidade verificar qual o conhecimento que a população tem sobre as melhorias conseguidas através das associações de moradores, tanto em seu bairro como em outros. Para tanto, foi perguntado ao entrevistado se ele se lembrava de alguma melhoria conseguida pelas associações de moradores.

Nas respostas obtidas (Tabela 6), verificou-se que a maioria absoluta da população (83,5%) não consegue se lembrar de nenhuma melhoria realizada no âmbito das associações de moradores. Apenas 16,5% responderam lembrar-se de melhorias conseguidas através desses espaços. Dentre as melhorias lembradas, foram citadas: asfalto de ruas, limpeza de praças e áreas de lazer, iluminação, academias ao ar livre, horta comunitária, entrega de sopa, realização de cursos e atividades como bazares, ginástica, dança, entre outros.

Tabela 6 - Melhorias conseguidas através das Associações dos Moradores

Lembrança da população sobre as melhorias conseguidas	%
População se lembra de alguma melhoria	83,5
População não se lembra de nenhuma melhoria	16,5

Fonte: Elaborada pela pesquisadora

6.2.2.2 Participação nas Associações de Moradores

Com o objetivo de conhecer sobre a participação da população nas associações de moradores também foram feitas quatro perguntas para a população, conforme segue:

1) Você participa da associação de moradores?

2) Se sim, de quais atividades?

3) Se não participa, qual a razão?

4) Como você define a participação do cidadão nas associações de moradores?

Na primeira, o entrevistado foi indagado sobre sua participação em uma associação de moradores. As respostas mostram que a maioria absoluta da população (96,5%) não participa das associações de moradores, conforme pode ser observado na Tabela 7.

Tabela 7 - Participação nas Associações de Moradores

População participante das associações de moradores	%
Participa	3,5
Não participa	96,5

Fonte: Elaborada pela pesquisadora

Para aqueles que responderam afirmativamente a pergunta anterior, foi perguntado de quais atividades participavam.

Obteve-se às seguintes respostas para as seis alternativas oferecidas nessa questão (Tabela 8): 26,09% participam dos cursos oferecidos e outros 26,09% de festas e/ou eventos, 21,74% de atividades esportivas, 17,39% das discussões sobre as questões do bairro, 4,35% de atividades culturais e outros 4,35% de outras atividades, como é o caso da sopa oferecida aos que necessitam de uma refeição gratuita.

Tabela 8 - Participação em Atividades

Participação da população nas associações de moradores	%
Atividades esportivas	21,74
Atividades culturais	4,35
Cursos diversos	26,09
Festas e/ou eventos	26,09
Discussão sobre questões do bairro	17,39
Outras	4,35

Fonte: Elaborada pela pesquisadora

Para aqueles que responderam que não participam das associações de moradores, perguntou-se a razão de não participarem. Para esta pergunta foram oferecidas quatro razões para a não participação, conforme mostra a Tabela 9.

Verificou-se que 41,97% dos entrevistados não participam porque não dispõem de tempo para tanto, 23,83% não participam porque não sabem se tem Associação de Moradores em seu bairro, 17,36% não participam porque não são informados sobre as reuniões que acontecem e 16,84% não participam porque não têm interesse no assunto ou não consideram importante participar.

Tabela 9 - Razões de não participação nas Associações de Moradores

Razões para não participar	%
Não sabe se tem no seu bairro	23,83
Não tem tempo	41,97
Não é informado das reuniões	17,36
Não tem interesse ou não acha importante	16,84

Fonte: Elaborada pela pesquisadora

A quarta e última pergunta deste bloco tem por finalidade inferir como a população percebe a participação do cidadão nas associações de moradores. Nas respostas obtidas (Tabela 10), verificou-se que a maioria (58%) entende que a participação é baixa, 25,5% dos entrevistados acreditam que a participação é média, 2,5% consideram a participação alta e 14% afirmam não terem conhecimento sobre o assunto.

Tabela 10 - Percepção da população sobre a participação do cidadão

Nível de participação do cidadão nas associações de moradores	%
Baixo	58,0
Médio	25,5
Alto	2,5
Não tem conhecimento	14,0

Fonte: Elaborada pela pesquisadora

6.2.2.3 Participação da população na esfera comunitária

No sentido de conhecer a participação da população na vida comunitária do município, foram feitas duas perguntas durante a entrevista:

1) Você participa ou é associado a algum órgão comunitário?;

2) De qual órgão comunitário você participa?

A primeira pergunta, buscou conhecer a participação do entrevistado nos órgãos comunitários que atuam no município. Os resultados obtidos mostram que uma maioria absoluta da população (81,5%) não participa de nenhum órgão comunitário (Tabela 11). A participação nos órgãos comunitários restringe-se a 18,5% da população.

Tabela 11 - Participação da população em outros órgãos comunitários

Participação da população em outros oragos comunitários	%
Participa	18,5
Não participa	81,5

Fonte: Elaborada pela pesquisadora

Para os que responderam afirmativamente à primeira pergunta, foi feita uma segunda pergunta indagando em quais órgãos comunitários os entrevistados participavam. Os resultados mostram que a maioria dos entrevistados (63,51%) participa de entidades religiosas, conforme pode ser visualizado na Tabela 12. Aqueles que responderam participar de outras entidades (9,46%) citaram sindicatos, movimento punk, grupo de universitários, entre outros.

Tabela 12 - Outros órgãos comunitários

Outros órgãos comunitários	%
Entidade esportiva e cultural	16,22
Entidade religiosa	63,51
Entidade assistencial e filantrópica	10,81
Outras	9,46

Fonte: Elaborada pela pesquisadora

6.2.2.4 Participação da população na esfera política

Para conhecer o envolvimento da população na esfera política, foi perguntado ao entrevistado se ele era filiado a algum partido político. Nas entrevistas realizadas 100% das pessoas responderam que não participam ou são filiadas a um partido político.

6.3 ENTREVISTA COM OS DIRIGENTES

A entrevista realizada com os dirigentes das associações de moradores teve por finalidade traçar o perfil desses dirigentes e verificar o seu nível de participação nas esferas política e comunitária, conhecer a estrutura, o funcionamento e as atividades realizadas nas associações de moradores, assim como conhecer a relação entre as associações de moradores e o poder municipal.

É importante salientar que foram entrevistados 18 (dezoito) dirigentes de um total de 21 (vinte e um), ou seja, 85,7%. Três dirigentes não se interessaram em participar da pesquisa.

6.3.1 Perfil dos Dirigentes

Neste item foram reunidas informações que permitem traçar o perfil sociodemográfico dos dirigentes. Os resultados obtidos para os itens pesquisados: gênero, idade, cor, estado civil, renda, religião, escolaridade e ocupação, encontram-se a seguir.

a) Gênero

Os dados mostram que nas associações de moradores há uma predominância de dirigentes homens, 77,8%, contra 22,2% de mulheres.

Gráfico 9 - Gênero dos Dirigentes

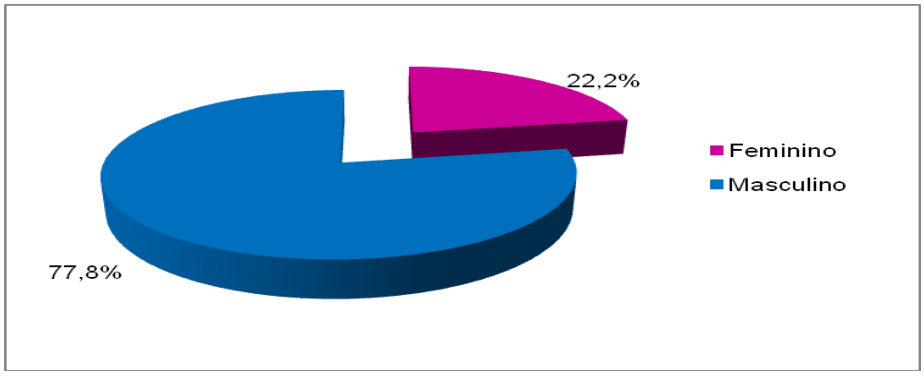

Fonte: Elaborado pela pesquisadora

b) Idade

Observou-se que 88,89% dos dirigentes das associações de moradores têm idade entre 40 e 69 anos e que nenhum apresenta idade inferior a 30 anos, conforme mostra o Gráfico 10.

Gráfico 10 - Idade dos Dirigentes

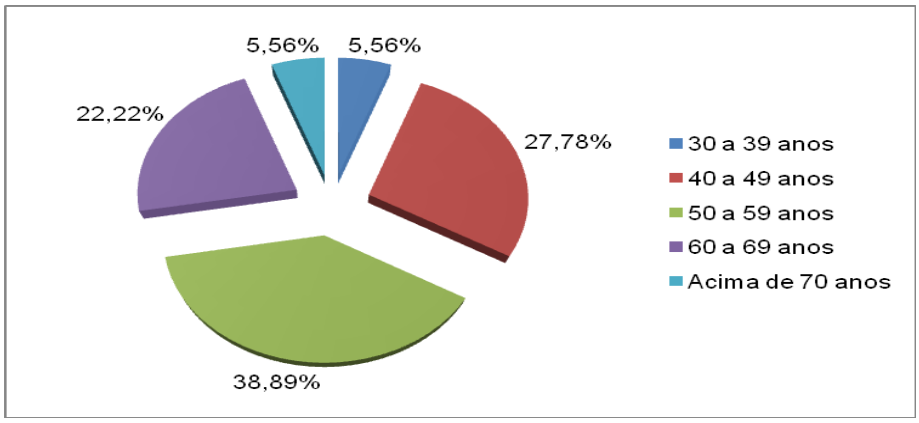

Fonte: Elaborado pela pesquisadora

c) Cor

No item cor, conforme mostra o Gráfico 11, assim como na entrevista com a população, detectou-se uma preponderância de brancos (50%) e pardos (33,3%). Nenhum dirigente manifestou-se como amarelo ou indígena.

Gráfico 11 - Cor dos Dirigentes

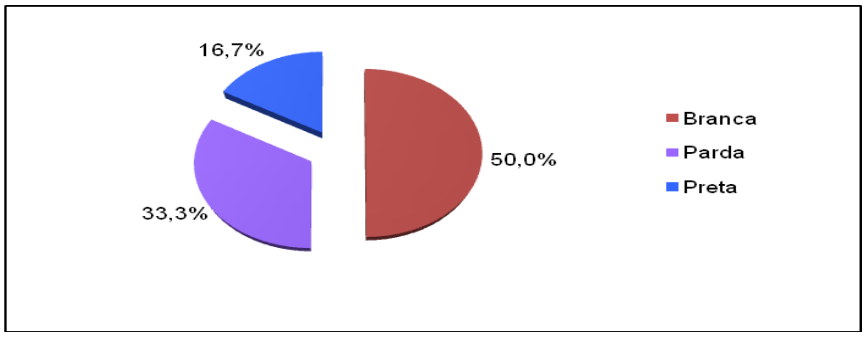

Fonte: Elaborado pela pesquisadora

d) Estado civil

Quanto ao estado civil dos dirigentes, assim como na pesquisa com a população, verificou-se que os casados representam a maioria (61,11%), conforme mostra o Gráfico 12. Os solteiros representam 22,22%. Não há registro de dirigentes com união conjugal.

Gráfico 12 - Estado Civil dos Dirigentes

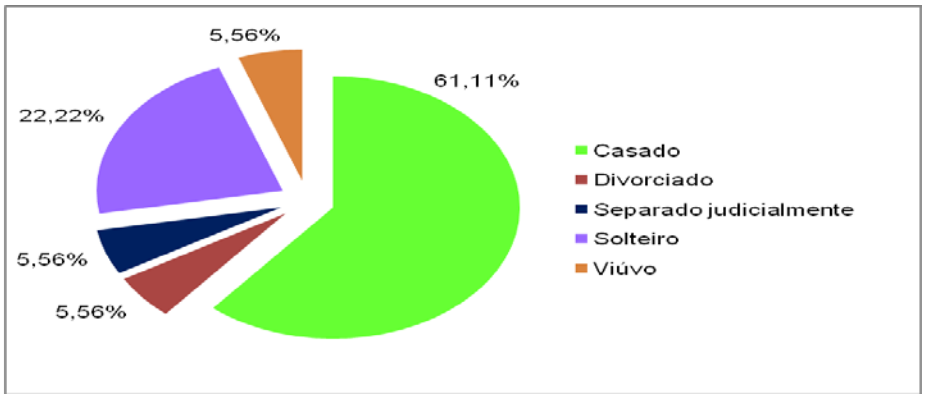

Fonte: Elaborado pela pesquisadora

e) Renda

Com relação ao item renda, seguindo a tendência da população, a grande maioria dos dirigentes (83,33%) apresentam renda inferior a5 salários mínimos (Gráfico 13). Do total entrevistado, 38,89% tem renda entre1e 2 salários mínimos e outros 38,89% tem renda entre 3 e 5 salários mínimos. Outro ponto de convergência com a população é que, entre os dirigentes, nenhum tem renda

superior a 20 salários mínimos. Entretanto, diferente do que mostrou a pesquisa com a população, 16,67% dos dirigentes apresentam rendimento entre 6 e 20 salários mínimos, contra 1,5% da população.

Gráfico 13 - Renda dos Dirigentes

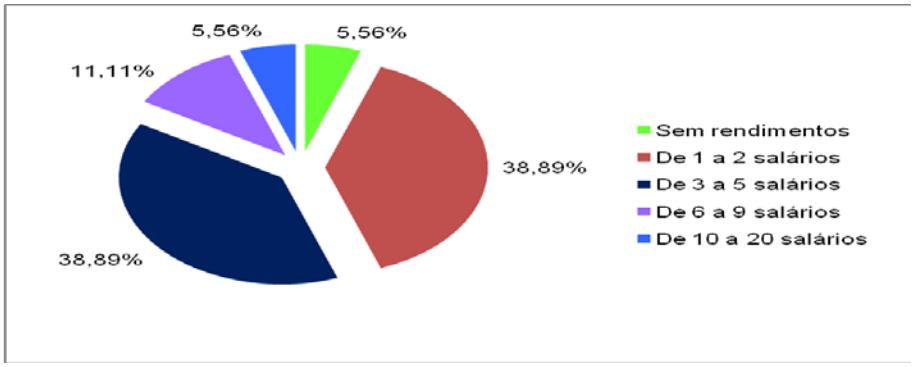

Fonte: Elaborado pela pesquisadora

f) Religião

No que diz respeito à crença religiosa, conforme mostra o Gráfico 14, a grande maioria dos dirigentes são católicos (83,33%). Declararam-se sem religião 11,11% dos dirigentes, seguindo a mesma tendência da população entrevistada.

Gráfico 14 - Religião dos Dirigentes

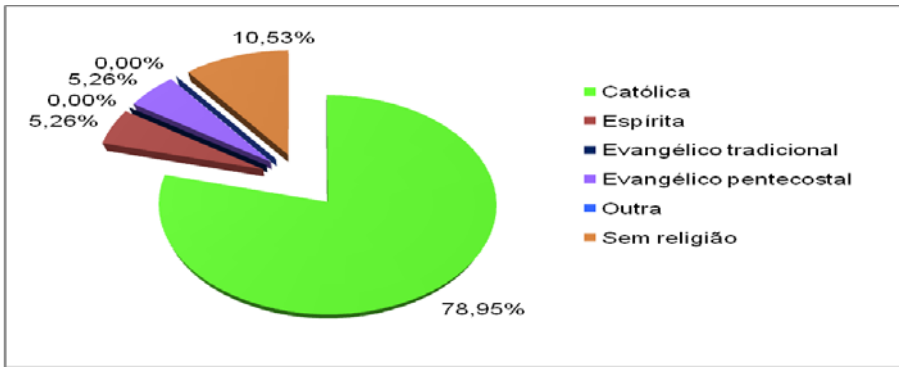

Fonte: Elaborado pela pesquisadora

g) Escolaridade

Os dados obtidos em relação à escolaridade mostram que 77,78% dos dirigentes cursaram até o ensino médio completo, conforme mostra o Gráfico 15.

Com relação ao ensino superior, os dados mostram que 16,67% dos dirigentes têm ensino superior incompleto e 5,56% têm pós-graduação *latu senso*. Nenhum dirigente tem pós-graduação *stricto senso*.

Gráfico 15 - Escolaridade dos Dirigentes

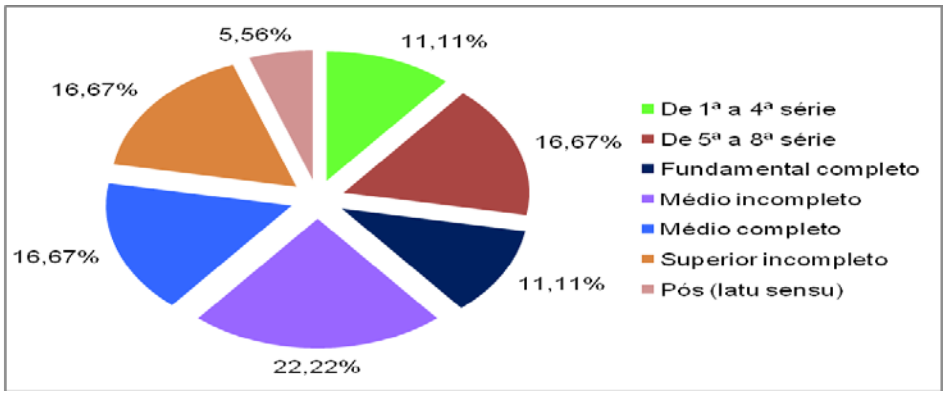

Fonte: Elaborado pela pesquisadora

h) Atividade econômica

Com relação a atividade econômica, conforme pode ser visualizado no Gráfico 16, 38,1% dos dirigentes são autônomos e 23,81% são empregados com carteira de trabalho. Não há nenhum empregador, empregado sem carteira ou servidor público federal entre os dirigentes entrevistados.

Gráfico 16 - Atividade econômica dos Dirigentes

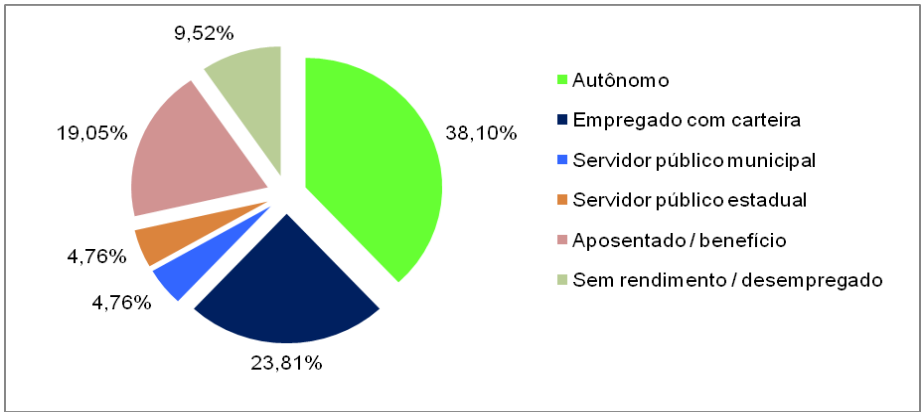

Fonte: Elaborado pela pesquisadora

6.3.2 Participação Social dos Dirigentes

As informações reunidas neste item permitem traçar um perfil dos dirigentes das associações de moradores com relação à sua participação comunitária e política. Para tanto, buscou-se verificar a participação destes dirigentes em outros órgãos de representação comunitária como entidades religiosas, assistenciais ou filantrópicas e esportivas ou culturais. Também verificou a participação na vida política do município, através da filiação partidária.

Para fins de análise, as perguntas serão agrupadas em dois itens: participação na esfera comunitária e na esfera política.

6.3.2.1 Participação dos Dirigentes na Esfera Comunitária

No sentido de conhecer a participação dos dirigentes na esfera comunitária, foram feitas as seguintes perguntas:

1) Você participa ou é associado de algum outro órgão comunitário?

2) De qual outro órgão?

A primeira pergunta buscou conhecer a participação dos dirigentes em outros órgãos comunitários que atuam no município. Os resultados obtidos mostram que uma paridade: 50% participam e os outros 50% não participam (Tabela 13).

Tabela 13 - Participação dos dirigentes em outros órgãos comunitários

Participação da população em outros oragos comunitários	%
Participa	50,0
Não participa	50,0

Fonte: Elaborada pela pesquisadora

Para os que responderam afirmativamente à primeira pergunta, foi feita uma segunda pergunta indagando em quais órgãos comunitários participavam. Os resultados obtidos mostram que 60% dos dirigentes participam de outros órgãos comunitários, conforme pode ser visualizado na Tabela 14. Os outros órgãos

comunitários citados foram: Sindicato dos Sapateiros de Franca e Conselhos Gestores (educação, habitação, meio ambiente e saúde).

Tabela 14 - Outros órgãos comunitários onde dirigentes participam

Outros órgãos comunitários	%
Entidade esportiva e cultural	10,0
Entidade religiosa	30,0
Entidade assistencial e filantrópica	0,0
Outras	60,0

Fonte: Elaborada pela pesquisadora

6.3.2.2 Participação dos Dirigentes na Esfera Política

No sentido de conhecer o envolvimento dos dirigentes na vida política da cidade de Franca, as seguintes perguntas foram feitas aos entrevistados:

1) Você é filiado ou associado a algum partido político?
2) De qual partido político?
3) Você já se candidatou a algum cargo político?
4) Para qual cargo político?
5) Pretende se candidatar a algum cargo político no futuro?
6) Para qual cargo político?

A primeira pergunta diz respeito à filiação a um partido político. Nas respostas obtidas para esta pergunta, verifica-se que 38,89% dos dirigentes são filiados a algum partido político, contra 61,11% de não filiados, conforme mostra a Tabela 15.

Tabela 15 - Filiação dos dirigentes em partidos políticos

Filiação dos dirigentes em partidos políticos	%
Filiado	38,89
Não filiado	61,11

Fonte: Elaborada pela pesquisadora

Para os que responderam afirmativamente à primeira pergunta, foi perguntado em qual partido político eram filiados. Nas respostas obtidas, verifica-se que três dirigentes são filiados aos Democratas (DEM), um ao Partido Democrático Trabalhista (PDT), um ao Partido Socialista Brasileiro (PSB), um ao Partido da Social Democracia Brasileira (PSDB) e um ao Partido dos Trabalhadores (PT).

A terceira pergunta indagou sobre a candidatura a algum cargo político. Para esta pergunta, verificou-se que 33,33% dos dirigentes já se candidataram a um cargo político na cidade de Franca, contra 66,67% que nunca se candidataram, conforme mostra a Tabela 16.

Tabela 16 - Participação nas eleições como candidato a cargo político

Candidatura a cargo político no município	%
Candidatou-se	33,33
Nunca se candidatou	66,67

Fonte: Elaborada pela pesquisadora

Para aqueles dirigentes que responderam afirmativamente a pergunta anterior, foi perguntado para qual cargo político havia se candidatado. Todos os dirigentes (100%) responderam que haviam se candidatado para o cargo de Vereador.

Na quinta pergunta foi indagado se os dirigentes tinham intenção de se candidatar no futuro. Para esta pergunta, conforme mostra a Tabela 17, 44,44% responderam que pretendiam se candidatar e 55,56% que não pretendiam.

Tabela 17 - Participação em eleições futuras como candidato a cargo político

Candidatura a cargo político no futuro	%
Pretende se candidatar	44,44
Não pretende se candidatar	55,56

Fonte: Elaborada pela pesquisadora

Com relação à sexta pergunta, aqueles que responderam afirmativamente a pergunta anterior informaram que, no futuro, pretendem se candidatar ao cargo de vereador.

6.3.3 Estrutura e Funcionamento da Associação de Moradores

Neste item buscou-se conhecer vários aspectos relacionados à estrutura e ao funcionamento das associações de moradores. Para tanto, foram feitas 22 (vinte e duas) perguntas subdivididas em: estrutura física, participação e processo decisório, atividades realizadas e financiamento.

6.3.3.1 Estrutura Física das Associações de Moradores

No sentido de conhecer as condições da estrutura física das associações de moradores, foram feitas quatro perguntas aos dirigentes, a saber:

1) A associação tem sede própria?
2) A sede é adequada para as atividades realizadas pela associação?
3) Se sim, por quê?
4) Se não, por quê?

Na primeira pergunta foi indagado se a associação de moradores tinha sede própria. Verificou-se que 94,44% das instituições têm sede própria, conforme mostra a Tabela 18 a seguir.

Tabela 18 - Sede das Associações de Moradores

Sede das associações de moradores	%
Tem sede própria	94,44
Não tem sede própria	5,56

Fonte: Elaborada pela pesquisadora

Na segunda pergunta foi indagado aos dirigentes se eles consideravam a sede da Associação de Moradores adequada. Os resultados mostram que 72,22% dos dirigentes consideram a sede adequada, em oposição a 27,78% que consideram a sede não adequada, conforme mostrado na Tabela 19.

Tabela 19 - Adequação da sede das Associações de Moradores

Adequação da sede das associações de moradores	%
A sede é adequada	72,22
A sede não é adequada	27,78

Fonte: Elaborada pela pesquisadora

A terceira e a quarta perguntas indagam porque os dirigentes consideram sua sede adequada ou não adequada. Os dirigentes apresentaram os seguintes motivos para considerarem a sede adequada: boa localização, espaço organizado, bem protegido, condizente com o tamanho do bairro e suficiente para realizar as atividades propostas. Aqueles que responderam que a sede não é adequada apresentaram como justificativa o fato de que o espaço é pequeno para atender a demanda do bairro e as salas precisam ser adaptadas para a realização de algumas atividades.

6.3.3.2 Participação e processo decisório nas Associações de Moradores

Tendo em vista a importância da participação no processo decisório das associações de moradores, para este item foram feitas (catorze) perguntas:

1) Quem pode participar da associação?
2) Como é feita a escolha da diretoria?
3) Qual a periodicidade das eleições?
4) A diretoria pode se reeleger?
5) Por quantos mandatos consecutivos?
6) A diretoria se reúne?
7) Qual a periodicidade das reuniões?
8) A associação se reúne com a população?
9) Qual a periodicidade das reuniões?
10) Como é feito o convite para a população participar?
11) As reuniões tem uma pauta prévia estabelecida?
12) O que é discutido nas reuniões?
13) Quem elabora a pauta?

14) Quem tem voto nas decisões?

Inicialmente, foi perguntado quem pode participar da associação de moradores. Nas respostas obtidas, verificou-se que a participação divide-se em duas esferas: a participação na composição da diretoria e nas atividades realizadas. Conforme previsto no Estatuto das instituições, para participar da diretoria é necessário ser morador do bairro onde a associação atua. Para participar das atividades realizadas pela associação, uma vez que estas atividades acontecem em espaço público e, muitas vezes, são realizadas com recursos públicos, todos os moradores da cidade de Franca podem participar.

A segunda pergunta indagou sobre a escolha da Diretoria. Verificou-se que a escolha, também prevista em Estatuto, é feita de forma padronizada em todas as associações de moradores de Franca. A eleição é realizada juntamente com a Federação das Associações Comunitárias do Estado de São Paulo (FACESP) e conta com um representante da PMF. Na época da eleição elabora-se um Edital de Convocação conforme modelo apresentado no Anexo B, Este Edital tem duas finalidades específicas: convocar a população para participar da Assembleia Geral que irá deliberar sobre a eleição da nova diretoria, informando local, data e horário da mesma, e convidar os interessados a registrarem suas chapas junto a FACESP, estabelecendo o prazo para estes registros. A publicidade do Edital de Convocação é feita através dos jornais da cidade e de sua fixação em locais de grande visibilidade nos bairros onde a eleição será realizada.

As perguntas seguintes responderam sobre a periodicidade das eleições, a possibilidade de reeleição e o número de mandatos consecutivos para os quais uma Diretoria pode se reeleger.

Com relação à periodicidade, as respostas obtidas mostram que 94,44% das associações de moradores realizam eleições a cada quatro anos e apenas 5,56% realizam eleições a cada dois anos.

Sobre a reeleição, todas as associações de moradores (100%) responderam que a diretoria pode se reeleger. Em 88,89% das associações de moradores, o número de mandatos consecutivos para uma mesma Diretoria é indefinido, ou seja, não está previsto no estatuto dessas instituições o revezamento do poder. Em 5,56%, a diretoria pode se reeleger por mais um mandato e em outros 5,56% a diretoria pode se reeleger por mais dois mandatos.

Sobre as reuniões realizadas pelas associações de moradores, foram feitas nove perguntas relacionadas à ocorrência e periodicidade das reuniões, ao convite feito à população, à elaboração e conteúdo da pauta e ao direito de voto.

Nas respostas obtidas, verificou-se que 100% das associações de moradores fazem reuniões com a diretoria; entretanto, apenas 88,89% delas reúnem-se com a população.

Quanto à periodicidade das reuniões, verificou-se que 61,11% das associações fazem reuniões mensais com a diretoria, 11,11% fazem reuniões quinzenais e 27,78% fazem reuniões com outras periodicidades, sejam elas a cada dois meses, a cada três meses ou sem uma periodicidade definida, por convocação, conforme mostra a Tabela 20.

Tabela 20 - Periodicidade das reuniões da diretoria

Periodicidade das reuniões	%
Semanal	0,0
Quinzenal	11,11
Mensal	61,11
Outra	27,78

Fonte: Elaborada pela pesquisadora

A periodicidade das reuniões com a população segue o mesmo padrão das reuniões com a diretoria, uma vez que muitas das reuniões são feitas em conjunto. Verificou-se que em 27,78% das associações elas acontecem mensalmente e em 16,67% quinzenalmente. Em 55,56% elas acontecem com outras periodicidades, como a cada dois meses, a cada três meses, por ocasião de eventos ou quando convocadas. Esta periodicidade está na Tabela 21 a seguir.

Tabela 21 - Periodicidade das reuniões com a população

Periodicidade das reuniões	%
Semanal	0,0
Quinzenal	16,67
Mensal	27,78
Outra	55,56

Fonte: Elaborada pela pesquisadora

O convite para as reuniões com a população é feito de inúmeras formas, conforme pode ser verificado na Tabela 22. Eles são feitos através de cartazes no bairro (15,38%), carro de som (20,51%), rádio (17,95%) e outros (35,90%). As outras formas de convite referem-se, em sua grande maioria, ao convite feito verbalmente de uma pessoa para a outra, o boca-a-boca. Apenas uma associação utiliza a rede social (facebook) para convidar a população.

Tabela 22 - Forma de convite para as reuniões com a população

Formas utilizadas para o convite	%
Panfleto de casa em casa	7,69
Cartazes no bairro	15,38
Carro de som	20,51
Rádio	17,95
Jornal	2,56
Outros	35,90

Fonte: Elaborada pela pesquisadora

Com relação à elaboração da pauta para as reuniões, 88,89% dos dirigentes responderam que ela é previamente definida e 11,11% responderam que não existe uma pauta prévia para as reuniões.

As reuniões são realizadas para discutir o planejamento das atividades da associação, ou seja, seu plano de trabalho. Discute-se, ainda, o andamento das atividades que estão sendo implementadas, as questões financeiras, e os projetos futuros. Nessas reuniões também são discutidas as questões relacionadas ao bairro e as propostas para seu encaminhamento. Nas associações de moradores em que os dirigentes são representantes de conselhos gestores, as reuniões também são utilizadas para repassar para todos os assuntos discutidos nesses conselhos.

Sobre a elaboração da pauta, em 61,11% das associações de moradores a pauta das reuniões é elaborada pelo presidente. Nas 38,89% restantes, a pauta é elabora pelos membros da diretoria. Em nenhuma delas a pauta é elaborada em conjunto com os moradores do bairro.

Perguntados sobre quem tem voto nas decisões tomadas durante as reuniões, em 72,22% das associações as decisões são tomadas pelos membros da

diretoria. Nas outras 27,78%, as decisões são tomadas por todos que participam das reuniões, seja presidente, membro da diretoria ou representante da população.

6.3.3.3 Atividades realizadas pelas Associações de Moradores

Com relação a este item, perguntou-se aos dirigentes quais atividades eram realizadas pelas associações de moradores.

Entre as atividades realizadas pelas associações de moradores, nota-se que a grande maioria diz respeito à realização de cursos, festas ou eventos, conforme mostra a Tabela 23. A realização de cursos correspondeu a 32,14%, incluindo cursos em diversas áreas como ginástica, capoeira, zumba, panificação, manicure, bordado, crochê, entre outros. A realização de festas e eventos correspondeu a 26,79% do total de atividades, incluindo festas comemorativas como junina, dia da criança, dia das mães e dia dos pais. As atividades esportivas corresponderam a 14,29% das atividades realizadas, sendo futebol, ginástica, dança, entre outros. Para outras atividades, obteve-se um percentual de 16,07%, correspondendo a palestras e serviços comunitários como distribuição de leite, sala do Acesso São Paulo e ação judicial em prol dos direitos de moradores.

Apesar das inúmeras atividades realizadas, nota-se que as atividades relacionadas às discussões sobre as questões do bairro ocupam pouco espaço da agenda das associações de moradores, correspondendo a 7,14% das atividades realizadas por essas instituições.

Tabela 23 - Atividades realizadas pelas associações de moradores

Atividades realizadas pelas associações de moradores	%
Atividades esportivas	14,29
Atividades culturais	3,57
Cursos diversos	32,14
Festas e/ou eventos	26,79
Discussão sobre questões do bairro	7,14
Outras	16,07

Fonte: Elaborada pela pesquisadora

6.3.3.4 Financiamento das associações de moradores

Para averiguar as fontes de financiamento das associações de moradores, foram feitas três perguntas:

1) As atividades são realizadas com recursos próprios ou de terceiros?

2) Como são arrecadados os recursos próprios?

3) Qual a fonte dos recursos de terceiros?

Com relação à primeira pergunta, se as atividades são realizadas com recursos próprios ou de terceiros, verificou-se que 94,44% das associações trabalham tanto com recursos próprios como de terceiros. Apenas uma associação, correspondendo a 5,56% do total, trabalha exclusivamente com recursos próprios.

No que diz respeito à forma de arrecadação dos recursos próprios (Tabela 24), verificou-se que grande parte dos recursos (44,12%) é proveniente do aluguel do espaço da associação para a realização de festas. Outra fonte importante de recursos é a realização de eventos (29,41%) como venda de pizza, realização de festas e torneios e venda de bebidas durante esses eventos. A contribuição de associados figura entre a fonte menos utilizada pelas associações para arrecadação de recursos, com apenas 2,94%.

Tabela 24 - Arrecadação dos recursos próprios

Fontes de recursos	%
Contribuição dos associados	2,98
Mensalidade de cursos oferecidos	11,76
Eventos	29,41
Aluguel de espaço/equipamentos	44,12
Outros	11,76
Não tem arrecadação própria	0

Fonte: Elaborada pela pesquisadora

Com relação ao financiamento de terceiros, verificou-se que o governo municipal é o principal financiador das atividades das associações de moradores, correspondendo a 46,88%. As empresas (25%) e pessoas físicas (18,75%) também contribuem com o financiamento das associações de moradores. Nenhuma

associação de moradores recebe recursos de fundações e/ou institutos. Os dados referentes aos recursos de terceiros encontram-se na Tabela 25 a seguir.

Tabela 25 - Recursos de Terceiros

Fontes de recursos de terceiros	%
Governo municipal	46,88
Governo estadual	6,25
Governo federal	3,13
Fundações e/ou Institutos	0
Empresas	25,00
Pessoas físicas	18,75

Fonte: Elaborada pela pesquisadora

6.3.4 Relacionamento com o poder público

Neste item buscou-se conhecer o relacionamento das associações de moradores com o governo municipal. Para tanto, foram feitas algumas perguntas que procuraram responder ao relacionamento com a PMF e a participação das associações na elaboração do orçamento municipal.

6.3.4.1 Relacionamento com o governo municipal

De forma a obter informações sobre o relacionamento das associações de moradores com o governo municipal, foram realizadas as seguintes perguntas:

1) A associação reúne-se com a Prefeitura?

2) Qual a periodicidade das reuniões?

3) A reunião com a Prefeitura tem uma pauta previamente agendada?

4) Quando foi a última vez que a Prefeitura atendeu uma reivindicação do bairro?

5) Qual reivindicação foi atendida?

Verificou-se que 100% das associações reúnem-se com a PMF. Com relação à periodicidade dessas reuniões, 11,11% dos dirigentes responderam que elas acontecem trimestralmente e 88,89% optaram pela alternativa outras, informando que as reuniões acontecem anualmente ou quando eles são convocados.

Em relação a pauta das reuniões, 61,11% dos dirigentes responderem que não existe uma pauta previamente estabelecida e 38,89% responderam que existe uma pauta previa para as reuniões com o governo municipal.

A quarta pergunta indagou quando foi a última vez que a PMF atendeu uma reivindicação do bairro. A maioria (72,22%) respondeu que foi no último ano. Os outros 27,78% disseram que a PMF não havia atendido nenhuma reivindicação durante seu mandato.

Entre as reivindicações atendidas estão instalação de academias ao ar livre, poda de árvores, limpeza de ruas e praças, recapeamento, organização do trânsito, limpeza do campo de futebol, reformas da sede da associação de moradores, entre outros.

6.3.4.2 Participação na elaboração do orçamento municipal

As informações sobre a participação das associações de moradores na elaboração do orçamento público municipal foram fornecidas a partir das seguintes perguntas:

1) A associação participa na elaboração do orçamento público?

2) Se sim, de que forma?

3) Se não, por que não participa?

Com relação à participação na elaboração do orçamento público, 61,11% responderam que a associação de moradores não participava e 38,89% informaram que participavam.

Aos que responderam afirmativamente a pergunta anterior, foi perguntado como participavam. Todos (100%) informaram que participavam das reuniões de elaboração do orçamento público como ouvintes.

Aos que responderam de forma negativa, foi perguntado por que não participavam. Alguns responderam que não foram convidados, outros que as reuniões são agendadas em horário de trabalho, inviabilizando a participação, e outros que não existe espaço de participação.

7 CONCLUSÃO

Ao longo do processo de pesquisa, pôde-se observar que a literatura acerca da temática “Associações de Moradores” é escassa e data do final da década de 90 e início dos anos 2000.

No levantamento de informações sobre as associações de moradores de Franca (SP) verificou-se que as poucas informações disponibilizadas na internet estão incompletas e defasadas. Verificou-se, também, que as associações de moradores não têm uma página na internet e não estão nas redes sociais. A falta de informação dificulta o acesso da população para participar ativamente desses espaços.

Com relação ao problema de pesquisa, se a participação social da população da cidade de Franca (SP) nas associações de moradores apresenta correlação com o desenvolvimento, algumas observações foram feitas.

A população entrevistada apresentou o seguinte perfil sociodemográfico: mulher, entre 18 e 49 anos de idade, branca, casada, católica, com ensino médio completo, empregada com carteira assinada, com rendimento inferior a cinco salários mínimos.

Os dirigentes das associações de moradores apresentam o seguinte perfil sociodemográfico: homem, entre 40 e 69 anos, branco, casado, católico, com ensino médio incompleto, trabalhador autônomo, com rendimento inferior a 5 salários mínimos.

A capacidade associativa da população é muito baixa, pois poucas pessoas participam das associações de moradores (3,5%), bem como de outras entidades formais ou informais, como é o caso dos partidos políticos (0%). As pessoas que participam de alguma atividade comunitária, o fazem em entidades religiosas.

A capacidade associativa dos dirigentes é mais evidente, pois além de participarem das associações de moradores, ainda participam de outras entidades, inclusive de partidos políticos. Os dirigentes participam de entidades religiosas e dos conselhos gestores de Franca.

Verificou-se que as associações de moradores oferecem várias atividades para a população, como por exemplo, cursos diversos (panificação,

dança, capoeira, caratê, capoeira, crochê, entre outros), festas em datas comemorativas (junina, dia das crianças, dias mães e dia dos pais).

Contudo, as atividades voltadas à melhoria do bairro e à prática participativa são poucas. Não faz parte da rotina da maioria das associações de moradores a realização de reuniões com a população para discutir, em conjunto, os problemas percebidos no bairro. Portanto, o trabalho conjunto com a população de buscar soluções dentro da própria comunidade ou de gerar demandas a serem reivindicadas junto ao poder público, a partir de discussões e de eventuais carências percebidas, não ocorre nos bairros.

Nos resultados da pesquisa foi observado que a população entende que a principal função das associações de moradores seja justamente a discussão dos problemas do bairro, uma função pouco realizada pelas próprias associações de moradores. Talvez o caminho para atrair a participação da população nestes espaços seja justamente realizar aquilo que a população considera importante, ou seja, a realização de reuniões com a população, de forma periódica e regular, nas quais as questões do bairro sejam discutidas em conjunto e as soluções encaminhadas também em conjunto.

Com relação à estrutura e funcionamento das associações de moradores, verificou-se que elas apresentam um espaço físico adequado para a realização de suas atividades, estão institucionalmente formalizadas e têm recursos disponíveis para suas atividades.

Entretanto, na estrutura e funcionamento das associações de moradores, foram observados alguns entraves que não favorecem a participação da população.

Um desses entraves está na indefinição de um tempo de mandato para as diretorias, significando que elas podem permanecer à frente da associação de moradores por quanto tempo quiserem. Percebe-se nesta situação um círculo vicioso: a população não participa, não participando não tem interesse em assumir a diretoria da associação e a mesma diretoria se reelege continuamente, desmotivando a população a participar..

Outro diz respeito à publicidade das reuniões e a forma como a população é convidada a participar desses espaços, que geralmente é feita através de rádio, carro de som, cartazes espalhados pelo bairro e boca-a-boca. As associações não fazem uso das redes sociais para informar a população sobre suas

reuniões e suas atividades. Nos dias de hoje, este veículo de comunicação é imprescindível a qualquer organização e, se bem utilizado, pode trazer muitos frutos para a associação, como melhorar a participação da população, dar maior visibilidade às suas ações no bairro onde esta situada e na cidade de Franca, atrair financiadores para suas atividades e a atenção do poder público municipal.

Em relação ao poder público, a situação não é das mais favoráveis. Verificou-se que não há uma agenda periódica e regular estabelecida pelo poder municipal para acompanhar e ouvir as questões levantadas pelas associações de moradores. Outro fato importante é que as associações de moradores não são convidadas para participar da elaboração do orçamento municipal. Portanto, considera-se que as relações entre as associações de moradores de Franca com o poder público precisam ser fortalecidas. Para que tal fato aconteça, as associações de moradores necessitam dar maior visibilidade às suas ações, articulando-se com a população dos bairros onde atuam e com outros atores importantes da sociedade como empresas e organizações que compõem o TS (entidades assistenciais, entidades religiosas, entre outras). Assim, podem transformar e melhorar sua inteiração com o poder público municipal, ao mostrar que suas ações são convergentes, ou seja, buscam a melhoria das condições de vida da população de Franca.

Conclui-se, portanto, que as associações de moradores, através das atividades que realizam no momento, contribuem de forma bastante tímida com o desenvolvimento local, uma vez que a participação da população francana nestes espaços é bastante baixa.

Contudo, percebe-se a existência de um potencial nestes espaços para alavancar o desenvolvimento dos bairros onde estão situadas e, portanto, da cidade de Franca. Para tanto, as associações de moradores necessitam dar maior visibilidade às suas ações, atrair a população para, em conjunto, discutir as questões do bairro e dar encaminhamento para possíveis soluções e fortalecer suas relações com os outros atores da sociedade. A partir destas ações, terão condições de atrair o poder público e estabelecer parceria na implementação de suas atividades, podendo potencializar o desenvolvimento do bairro onde estão sediadas e da própria cidade de Franca.

8 REFERÊNCIAS

ALBUQUERQUE, Roberto Cavalcanti de. A questão social: balanço de cinco décadas e agenda para o futuro. In: _____, VELLOSO, João Paulo dos Reis (Org.). *Cinco décadas de questão social e os grandes desafios do crescimento sustentado*. Rio de Janeiro: José Olympio, 2005, p. 63-146.

ALMEIDA, Carla Cecília Rodrigues. *O marco discursivo da participação solidária e a redefinição da questão social*: construção democrática e lutas políticas no Brasil pós 90. 2006, [s.n.]. (Tese em Ciências Sociais). Universidade Estadual de Campinas, Campinas, 2006.

ALVES, Fernando. A cidadania e as redes sociais. In: GHANEM, Elie (Org.). *Influir em políticas públicas e provocar mudanças sociais*: experiências a partir da sociedade civil brasileira. São Paulo: Ashoka, Avina, IMESP, 2007, p. 219-228.

AMARAL, Roberto Galassi. *Terceiro setor*: a gestão do pensar, sentir e agir. 2013, 306 f. (Tese em Serviço Social) Universidade Estadual Paulista Faculdade de Ciências Humanas e Sociais, Franca, 2013.

ARISTÓTELES. *Política*. Tradução de Pedro Constantin Tolens. São Paulo: Editora Martin Claret, 2007.

AVRITZER, Leonardo. A participação no Brasil democrático e seu desenho institucional. In: PALHARES, Joaquim Ernesto (Org.). *Participação Social e Democracia*. São Paulo: Editora Fundação Perseu Abramo, 2014, p. 171-186.

BENEVIDES, Maria Victoria de Mesquita. Cidadania e democracia. *Lua Nova*, São Paulo, n. 33, p. 5-16, ago. 1994. Disponível em: <http://www.scielo.br/scielo.php?script=sci_arttext&pid=S0102-64451994000200002>. Acesso em 16 mar. 2016.

BOBBIO, Norberto. *A era dos direitos*. Rio de Janeiro: Campus, 1992.

BRAGA FILHO, Hélio. Indústria e desenvolvimento local: dilemas da indústria calçadista de Franca e iniciativas locais. In: OLIVEIRA, Paulo de Tarso (Org.). *Demanda social, interdisciplinaridade e desenvolvimento*. Marília (SP): Fundepe, Franca (SP): Uni-FACEF, 2011, p. 153-213.

BRASIL. *Constituição da República Federativa do Brasil de 1988*. Disponível em <http://www.planalto.gov.br/ccivil_03/constituicao/constituicao.htm>. Acesso em 10 jun. 2015.

_____. *Lei nº. 6.015*, de 31 de dezembro de 1973. Dispõe sobre os registros públicos. Disponível em: <http://www.planalto.gov.br/ccivil_03/leis/L6015 consolidado.htm>. Acesso em 22 jun. 2015.

_____. *Lei nº 10.406*, de 10 de janeiro de 2002. Institui o Código Civil. Disponível em: <http://www.planalto.gov.br/ccivil_03/leis/2002/l10406.htm>. Acesso em 23 jun. 2015.

BRESSER-PREREIRA, Luiz Carlos. Desenvolvimento, progresso e crescimento econômico. *Lua Nova*, São Paulo, n. 93, p. 33-60, 2014. Disponível em: <http://www.scielo.br/pdf/ln/n93/03.pdf>. Acesso em 20 fev. 2016.

CARDOSO, Ruth. Fortalecimento da sociedade civil. In: IOSCHPE, Evelyn Berg (Org.). *3º setor*: desenvolvimento social sustentado. 2. ed. São Paulo: GIFE, Rio de Janeiro: Paz e Terra, 2000, p. 7-12.

CARVALHO, José Murilo de. *Cidadania no Brasil*: o longo caminho. 19. ed. Civilização brasileira: Rio de Janeiro, 2015.

CHAUÍ, Marilena. *Cultura e democracia*. 2. ed. Salvador: Secretaria de Cultura, Fundação Pedro Calmon, 2009, 68p (Coleção Cultura é o que?, I). Disponível em: <http://www.cultura.ba.gov.br/arquivos/File/oqeculturavol_1_chaui.pdf>. Acesso em 28 jan. 2016.

DURHAM, Eunice Ribeiro. Movimentos sociais: a construção da cidadania. In: THOMAZ, Omar Ribeiro (Org.). *A dinâmica da cultura: ensaios de antropologia*. Rio de Janeiro: Cosac Naify, 2004, p. 283-294.

ESTEVA, Gustavo. Desenvolvimento. In: SACHS, Wolfgang (Ed.). *Dicionário do desenvolvimento*: guia para o conhecimento como poder. Petrópolis: Vozes, 2000, p. 59-83.

FERNANDES, Rubem César. O que é o Terceiro Setor?. In: IOSCHPE, Evelyn Berg (Org.). *3º setor*: desenvolvimento social sustentado. 2. ed. São Paulo: GIFE, Rio de Janeiro: Paz e Terra, 2000, p. 25-33.

FRANCA. *Lei nº 7.500*, de 5 de janeiro de 2011. Autoriza o poder executivo a conceder subvenções e auxílios às instituições comunitárias. Franca, 2011a. Disponível em: <http://site.camarafranca.sp.gov.br/legislacao/lei-ndeg-7500-de-05-de-janeiro-de-2011>. Acesso em 13 set. 2015.

_____. *Lei nº 7.623*, de 28 de dezembro de 2011. Autoriza o poder executivo a conceder subvenções e auxílios. Franca, 2011b. Disponível em: <http://site.camarafranca.sp.gov.br/legislacao/lei-no-7623-de-28-de-dezembro-de-2011>. Acesso em 3 set. 2015.

_____. Lei nº 7.770, de 20 de dezembro de 2012. Autoriza o poder executivo a conceder subvenções e auxílios. *Comércio da Franca*, Franca, 21 dez. 2012.

_____. *Lei nº 7.979*, de 20 de dezembro de 2013. Autoriza o poder executivo a conceder subvenções e auxílios. Franca, 2013. Disponível em: <http://site.camarafranca.sp.gov.br/legislacao/lei-no-7979-de-20-de-dezembro-de-2013>. Acesso em 3 set. 2015.

_____. *Lei nº 8.019*, de 28 de março de 2014. Autoriza o poder executivo a conceder subvenções e auxílios. Franca, 2014a. Disponível em: <http://site.camarafranca.sp.gov.br/legislacao/lei-no-8019-de-28-de-marco-de-2014>. Acesso em 3 set. 2015.

_____. *Lei nº 8.072*, de 16 de maio de 2014. Autoriza o poder executivo a conceder subvenções e auxílios. Franca, 2014b. Disponível em: <http://site.camarafranca.sp.gov.br/legislacao/lei-no-8072-de-16-de-maio-de-2014>. Acesso em 3 set. 2015.

_____. *Lei nº 8.193*, de 11 de novembro de 2014. Autoriza o poder executivo a conceder subvenções e auxílios. Franca, 2014c. Disponível em: <http://site.camarafranca.sp.gov.br/legislacao/lei-no-8193-de-11-de-novembro-de-2014>. Acesso em 13 set. 2015.

_____. *Lei nº 8.210*, de 12 de dezembro de 2014. Autoriza o poder executivo a conceder subvenções e auxílios. Franca, 2014d. Disponível em: <http://site.camarafranca.sp.gov.br/legislacao/lei-no-8210-de-12-de-dezembro-de-2014>. Acesso em 13 set. 2015.

FURTADO, Celso. *O mito do desenvolvimento econômico*. Rio de Janeiro: Paz e Terra, 1998.

GHANEM, Elie. Influir em políticas públicas prestando serviços a órgãos públicos? In: _____ (Org.). *Influir em políticas públicas e provocar mudanças sociais*: experiências a partir da sociedade civil brasileira. São Paulo: Ashoka, Avina, IMESP, 2007, p. 99-107.

GIL, Antônio Carlos. *Métodos e Técnicas de Pesquisa Social*. 6. ed. São Paulo: Editora Atlas, 2008.

GOHN, Maria da Glória. 500 anos de lutas sociais no Brasil: movimentos sociais, ONGs e terceiro setor. *Revista Mediações*, Londrina, v. 5, n. 1, p. 11-40, jan./jun. 2000. Disponível em: <http://www.uel.br/revistas/wrevojs246/index.php/mediacoes/article/view/9194>. Acesso em 21 jan. 2016.

GÓMEZ, Jorge Montenegro. Crítica ao conceito de desenvolvimento. *Revista Pegada* (online), v. 3, n.1, out. 2002. Disponível em: <http://revista.fct.unesp.br/index.php/pegada/article/view/798/821>. Acesso em 17 fev. 2016.

GRAJEW, Oded. Como influenciar políticas públicas. In: GHANEM, Elie (Org.). *Influir em políticas públicas e provocar mudanças sociais*: experiências a partir da sociedade civil brasileira. São Paulo: Ashoka, Avina, IMESP, 2007, p. 37-41.

IBGE. As Fundações Privadas e Associações sem Fins Lucrativos no Brasil 2010. *Estudos e Pesquisas Informação Econômica*, Rio de Janeiro, n. 20, 2012. Disponível em:<http://www.gife.org.br/arquivos/publicacoes/25/FASFIL%202010.pdf>.Acesso em 23 jun. 2015.

_____. *Censo Demográfico de 2010*. Disponível em: <http://cidades.ibge.gov.br/xtras/perfil.php?codmun=351620>. Acesso em 18 jun. 2015.

IOSCHPE, Evelyn Berg (Org.). *3º setor*: desenvolvimento social sustentado. 2. ed. São Paulo: GIFE; Rio de Janeiro: Paz e Terra, 2000.

KLIKSBERG, Bernardo. Porque a cultura é fundamental para o desenvolvimento?. In: SEN, Amartya; _____. *As pessoas em primeiro lugar*: a ética do desenvolvimento e os problemas do mundo globalizado. São Paulo: Companhia das Letras, 2010.

MARSHALL, T. H. *Cidadania, classe social e status*. Rio de Janeiro: Zahar Editores, 1967.

MINISTÉRIO PÚBLICO DE MINAS GERAIS. *Associações comunitárias*: guia prático e dúvidas frequentes, 2010. Disponível em: <www-antigo.mpmg.mp.br/portal/public /interno/arquivo/id/17157>. Acesso em 23 abr. 2015.

MORIN, Edgar; LE MOIGNE, Jean-Louis. A Inteligência da complexidade. São Paulo: Petrópolis, 2000.

ONU. *Handbook on non profit institutions in the system of national accounting*. New York: United Nations, 2003. Disponível em: < http://unstats.un.org/unsd/publication /seriesf/seriesf_91e.pdf>. Acesso em 21 jan. 2016.

PNUD. *Relatório de Desenvolvimento Humano 2014*: sustentar o progresso humano, reduzir a vulnerabilidade e reforçar a resiliência. Brasília: PNUD, 2014. Disponível em: <http://hdr.undp.org/sites/default/files/hdr2014_pt_web.pdf>. Acesso em 15 jun. 2015.

PUTNAM, Robert D. *Comunidade e democracia*: a experiência da Itália moderna. 3. ed. Rio de Janeiro: FGV, 2002.

RICHARDSON, Roberto Jarry. *Pesquisa social*: métodos e técnicas. 3. ed. São Paulo: Atlas, 1999.

SACHS, Ignacy. *Caminhos para o desenvolvimento sustentável*. Rio de Janeiro: Garamond, 2000.

_____. *Desenvolvimento*: includente, sustentável, sustentado. Rio de Janeiro: Garamond, 2004.

_____. Em busca de novas estratégias de desenvolvimento. *Estudos Avançados*. São Paulo, v. 9, n. 25, p. 29-63, dez. 1995. Disponível em: <http://www.scielo.br/ scielo.php?script=sci_arttext&pid=S0103-40141995000300004&lang=pt>. Acesso em 25 ago. 2015.

_____. O desenvolvimento enquanto apropriação dos direitos humanos. Estudos Avançados. São Paulo, v. 12, n. 33, p. 149-156, ago. 1998. Disponível em: <http://www.scielo.br/pdf/ea/v12n33/v12n33a11.pdf>. Acesso em 25 ago. 2015.

SALAMON, Lester. A emergência do terceiro setor: uma revolução associativa global. *Revista de Administração*, São Paulo, v. 33, n.1, p. 5-11, jan./mar. 1998. Disponível em: <http://www.rausp.usp.br/busca/artigo.asp?num_artigo=158>. Acesso em 20 jan. 2016.

SALAMON, Lester. Estratégias para o fortalecimento do terceiro setor. In: IOSCHPE, Evelyn Berg. (Org.). *3º setor*: desenvolvimento social sustentado. 2. ed. São Paulo: GIFE; Rio de Janeiro: Paz e Terra, 2000, 89-111.

SECCHI, Leonardo. *Políticas públicas*: conceitos, esquemas de análise, casos práticos. São Paulo: Cengage Learning, 2010.

SEN, Amartya. *Desenvolvimento como liberdade*. Tradução de Laura Teixeira Motta. São Paulo: Companhia das Letras, 2010.

SIEDENBERG, Dieter Rugard. Desenvolvimento: ambiguidades de um conceito difuso. *Cadernos EBAPE.BR*, Rio de Janeiro, v. 4, n. 4, p. 1-15, dez. 2006. Disponível em <http://www.scielo.br/scielo.php?script=sci_arttext&pid=S1679-39512006000400011&lang=pt>. Acesso em 15 mai. 2015.

SILVA, Fábio de Sá e. Participação social e reforma da justiça. In: PALHARES, Joaquim Ernesto (Org.). *Participação Social e Democracia*. São Paulo: Editora Fundação Perseu Abramo, 2014, p. 23-26.

SILVEIRA, Maria Laura. Porque há tantas desigualdades sociais no Brasil?:um panorama da riqueza e da pobreza brasileira. In: ALBUQUERQUE, Edu S. (Org.) *Que país é esse?*: pensando o Brasil contemporâneo. São Paulo: Globo, 2005, p. 141-178.

SOUZA, Celina. Estado da arte da pesquisa em políticas públicas. In: HOCHMAN, Gilberto; ARRETCHE, Marta; MARQUES, Eduardo (Org.). *Políticas públicas no Brasil*. Rio de Janeiro: Fiocruz, 2007, p. 65-85.

SZAZI, Eduardo. *Terceiro Setor*: regulação no Brasil. São Paulo: Petrópolis, 2001.

TENÓRIO, Fernando G. Gestão social: uma perspectiva conceitual. *Revista de Administração Pública*, Rio de Janeiro, v. 32, n. 5, p. 7-23, set./out. 1998. Disponível em: <http://bibliotecadigital.fgv.br/ojs/index.php/rap/article/viewFile/7754/6346>. Acesso em 30 jan. 2016.

THOMPSON, Andrés A. Do compromisso à eficiência? Os caminhos do terceiro setor na América Latina. In: IOSCHPE, Evelyn Berg (Org.). *3º setor*: desenvolvimento social sustentado. 2. ed. São Paulo: GIFE, Rio de Janeiro: Paz e Terra, 2000, p. 41-48.

TONELLA, Celene. Políticas urbanas no Brasil: marcos legais, sujeitos e instituições. *Revista Sociedade e Estado*, Brasília, v. 28, n. 1, p. 29-52, jan./abr. 2013. Disponível em: <http://www.scielo.br/scielo.php?script=sci_arttext&pid=S0102-69922013000100003> Acesso em 8 jun. 2015.

VEIGA, José Eli da. *A emergência socioambiental*. 3. ed. São Paulo: Editora Senac São Paulo, 2007.

_____. *Meio ambiente & desenvolvimento*. São Paulo: Editora Senac São Paulo, 2015.

ZAMBAM, Neuro José. Amartya Sen: liberdade, justiça e desenvolvimento sustentável. Passo Fundo (RS): IMED, 2012.

APÊNDICE A

Formulário para os dirigentes das Associações de Moradores	
PERFIL DO ENTREVISTADO	
1. Sexo: ☐ Feminino ☐ Masculino	2. Idade: _____ (anos completos)
3. Cor: ☐ Amarela ☐ Branca ☐ Indígena ☐ Parda ☐ Preta	4. Estado Civil: ☐ Casado ☐ Divorciado ☐ Separado judicialmente ☐ Solteiro ☐ União Conjugal ☐ Viúvo
5. Renda: ☐ Sem rendimentos ☐ De 1 a 2 salários ☐ De 3 a 5 salários ☐ De 6 a 9 salários ☐ De 10 a 20 salários ☐ Acima de 20 salários	6. Religião ☐ Católica ☐ Espírita ☐ Evangélico tradicional ☐ Evangélico pentecostal ☐ Outra _____ ☐ Sem religião
7. Escolaridade ☐ De 1ª a 4ª série ☐ De 5ª a 8ª série ☐ Fundamental completo ☐ Médio incompleto ☐ Médio completo ☐ Superior incompleto ☐ Superior completo ☐ Pós (*latu sensu*) ☐ Pós (*stricto sensu*)	8. Principal atividade: ☐ Autônomo ☐ Empregador ☐ Empregado com carteira ☐ Empregado sem carteira ☐ Servidor público municipal ☐ Servidor público estadual ☐ Servidor público federal ☐ Aposentado ☐ Sem rendimento / desempregado
PARTICIPAÇÃO SOCIAL	
9. Você participa ou é associado a outro órgão comunitário? ☐ Sim ☐ Não	10. De qual outro órgão? ☐ Entidade Esportiva e Cultural ☐ Entidade Religiosa ☐ Entidade Assistencial / Filantrópica ☐ Outra _____
11. Você é filiado ou associado a algum partido político? ☐ Sim ☐ Não	12. De qual partido político?
13. Você já se candidatou a algum cargo político? ☐ Sim ☐ Não	14. Para qual cargo político? ☐ Vereador ☐ Prefeito ☐ Deputado Estadual ☐ Outro _____

Formulário para os dirigentes das Associações de Moradores	
15. Pretende se candidatar a algum cargo político no futuro? ☐ Sim ☐ Não	16. Para qual cargo político? ☐ Vereador ☐ Prefeito ☐ Deputado Estadual ☐ Outro _____
ESTRUTURAE FUNCIONAMENTO DA ASSOCIAÇÃO DE MORADORES	
1. A Associação tem sede própria? ☐ Sim ☐ Não	2. A sede é adequada para as atividades realizadas pela Associação? ☐ Sim ☐ Não
3. Se sim, por quê?	4. Se não, por quê?
5. Quem pode participar da Associação?	6. Como é feita a escolha da Diretoria?
7. Qual a periodicidade das eleições? ☐ Anual ☐ A cada dois anos ☐ A cada três anos ☐ Outro _____	8. A Diretoria pode se reeleger? ☐ Sim ☐ Não
9. Por quantos mandatos consecutivos? ☐ Por mais um mandato ☐ Por mais dois mandatos ☐ Por mais três mandatos ☐ Outro _____	10. A Diretoria se reúne? ☐ Sim ☐ Não
11. Qual a periodicidade das reuniões? ☐ Semanal ☐ Quinzenal ☐ Mensal ☐ Outras	12. A Associação se reúne com a população? ☐ Sim ☐ Não
13. Qual a periodicidade das reuniões? ☐ Semanal ☐ Quinzenal ☐ Mensal ☐ Outra	14 Como é feito o convite para a população? ☐ Panfleto de casa em casa ☐ Cartazes no bairro ☐ Carro de som ☐ Rádio ☐ Jornal ☐ Outros _____
15. As reuniões têm uma pauta prévia e estabelecida? ☐ Sim ☐ Não	16. O que é discutido nas reuniões?

Formulário para os dirigentes das Associações de Moradores	
17. Quem participa da elaboração da pauta? ☐ Presidente ☐ Membros da diretoria ☐ Moradores do bairro ☐ Todos	18. Quem tem voto nas decisões? ☐ Presidente ☐ Membros da diretoria ☐ Moradores do bairro ☐ Todos
19. Quais atividades são realizadas? ☐ Atividades esportivas _____ ☐ Atividades culturais _____ ☐ Cursos diversos _____ ☐ Festas e eventos _____ ☐ Discussão sobre questões do bairro _____ ☐ Outras _____ ☐ Nenhuma	20. As atividades são realizadas com recursos próprios ou de terceiros? ☐ Recursos próprios ☐ Recursos terceiros
21. Como são arrecadados os recursos próprios? ☐ Contribuição dos associados ☐ Mensalidade de cursos oferecidos ☐ Eventos ☐ Aluguel de espaço/equipamentos ☐ Outros _____ ☐ Não tem arrecadação própria	22. Qual a fonte dos recursos de terceiros? ☐ Governo municipal ☐ Governo estadual ☐ Governo federal ☐ Fundações e/ou Institutos ☐ Empresas ☐ Pessoas físicas
RELACIONAMENTO COM O PODER PÚBLICO	
1. A associação se reúne com a Prefeitura? ☐ Sim ☐ Não	2. Qual a periodicidade das reuniões? ☐ Mensal ☐ Bimensal ☐ Trimestral ☐ Outra _____
3. A reunião com a Prefeitura tem uma pauta previamente agendada? ☐ Sim ☐ Não	4. Quando foi a última vez que a Prefeitura atendeu uma reivindicação do bairro?
5. Qual reivindicação foi atendida?	6. A Associação participa da elaboração do Orçamento Público? ☐ Sim ☐ Não ☐ Não é convidada.
7. Se sim, de que forma?	8. Se não, porque não participa?

APÊNDICE B

Formulário para a população	
PERFIL DO ENTREVISTADO	
Morador de Franca: ☐ Sim ☐ Não	Bairro: _____
Sexo: ☐ Feminino ☐ Masculino	Idade: _____ (anos completos)
Cor: ☐ Amarela ☐ Branca ☐ Indígena ☐ Parda ☐ Preta	Estado Civil: ☐ Casado ☐ Divorciado ☐ Separado judicialmente ☐ Solteiro ☐ União Conjugal ☐ Viúvo
Renda: ☐ Sem rendimentos ☐ De 1 a 2 salários ☐ De 3 a 5 salários ☐ De 6 a 9 salários ☐ De 10 a 20 salários ☐ Acima de 20 salários	Religião ☐ Católica ☐ Espírita ☐ Evangélico tradicional ☐ Evangélico pentecostal ☐ Outra _____ ☐ Sem religião
Escolaridade ☐ De 1ª a 4ª série ☐ De 5ª a 8ª série ☐ Fundamental completo ☐ Médio incompleto ☐ Médio completo ☐ Superior incompleto ☐ Superior completo ☐ Pós (*latu sensu*) ☐ Pós (*stricto sensu*)	Principal atividade: ☐ Autônomo ☐ Empregador ☐ Empregado com carteira ☐ Empregado sem carteira ☐ Servidor público municipal ☐ Servidor público estadual ☐ Servidor público federal ☐ Aposentado ☐ Sem rendimento / desempregado
PARTICIPAÇÃO	
1. No seu bairro tem Associação de Moradores? ☐ Sim ☐ Não ☐ Não tenho conhecimento	2. Em sua opinião, qual é a principal função da Associação de Moradores? ☐ Promover festas / eventos ☐ Discutir os problemas da comunidade ☐ Oferecer cursos ☐ Outra _____

Formulário para a população	
3. Você participa da Associação de Moradores? ☐ Sim ☐ Não	4. Se sim, de quais atividades? ☐ Atividades esportivas _____ ☐ Atividades culturais _____ ☐ Cursos diversos _____ ☐ Festas, eventos: _____ ☐ Discussão sobre questões do bairro _____ ☐ Outras _____
5. Se não participa, qual a razão? ☐ Não sabe se tem no seu bairro ☐ Não tem tempo ☐ Não é informado(a) das reuniões ☐ Não tem interesse ou não acha importante	6. Em sua opinião, as Associações de Moradores dá atenção às necessidades e desejos dos moradores do bairro? ☐ Sim ☐ Não ☐ Não tenho conhecimento
7. Você participa ou é associado a algum Órgão Comunitário? ☐ Sim ☐ Não	8. De qual Órgão Comunitário você participa? ☐ Entidade Esportiva e Cultural ☐ Entidade Religiosa ☐ Entidade Assistencial / Filantrópica ☐ Outra: _____
9. Você é filiado a algum partido político? ☐ Sim ☐ Não	10. A qual partido político você é filiado?
11. Você se lembra de alguma melhoria conseguida através da Associação de Moradores? ☐ Sim ☐ Não	12. De qual melhoria você se lembra?
13. Como você define a participação do cidadão nas Associações de Moradores? ☐ Baixa ☐ Média ☐ Alta ☐ Não sei	

APÊNDICE C

UNI-FACEF - Centro Universitário Municipal de Franca
ESCLARECIMENTOS AO SUJEITO DA PESQUISA

1. ESCLARECIMENTOS DADOS PELA PESQUISADORA
Você está sendo convidado a participar de uma pesquisa científica apoiada pelo Centro Universitário Municipal de Franca – Uni-Facef. Esta pesquisa pretende conhecer a realidade das Associações de Moradores do município de Franca enquanto promotoras do desenvolvimento local.
O questionário, que será respondido, procura identificar quem são os dirigentes das Associações de Moradores do município, como essas organizações estão estruturadas, como elas funcionam e quais são as atividades que realizam. Também será investigado como acontece a participação da população nesses espaços e como essas organizações interagem com o poder público municipal.
Alerto que, serão tomados todos os cuidados técnicos na condução do questionário, no sentido de proteger os participantes de eventuais dificuldades. E as informações obtidas serão utilizadas somente para fins científicos, não havendo identificação pessoal de nenhum participante no questionário. Neste sentido solicito sua autorização neste documento, bem como a leitura e assinatura do documento a seguir chamado **Termo de Consentimento Livre e Esclarecido.**
2. DADOS DE IDENTIFICAÇÃO DO SUJEITO DA PESQUISA
Nome do dirigente: _____
Nome da instituição: _____
Data de nascimento: ____/____/____
Telefone: (___) _____
Bairro: _____
Cidade: _____
Obs.: Estes dados não serão divulgados. Trata-se de um controle da Pesquisadora.
3. DADOS SOBRE A PESQUISA CIENTÍFICA
1. Título da Pesquisa: Associações de Moradores: alternativa na promoção do desenvolvimento
2. Pesquisadora responsável: Maria José Novato Ribeiro
Profissão: professora no SENAC e aluna do Programa de Mestrado em Desenvolvimento Regional
Instituição: Centro Universitário Municipal de Franca
Orientadora: Profª Dra. Melissa Franchini Cavalcanti Bandos
3. Objetivo da pesquisa: analisar o papel das Associações de Moradores como promotoras do desenvolvimento
4. Avaliação do risco da pesquisa: nenhum risco evidente
5. Duração da pesquisa: A pesquisa de mestrado tem duração de dois anos. Destaca-se, contudo, que a abordagem dos dirigentes das Associações de Moradores em dois momentos, no mês de janeiro de 2016: o primeiro, por telefone, para agendar a aplicação do questionário, e o segundo, para realizar a aplicação do questionário que terá duração de aproximadamente 40 (quarenta) minutos.
6. Publicação da pesquisa: As informações fornecidas e os materiais produzidos ao longo da pesquisa serão publicados no meio científico, sendo preservados os dados de identificação do participante. Ao final da pesquisa, os resultados deverão ser informados para os participantes.
4. TELEFONE DA PESQUISADORA RESPONSÁVEL, CASO HAJA NECESSIDADE:
(16) 99283-8999
5. CONSENTIMENTO PÓS-ESCLARECIDO
Declaro que, após ter sido convenientemente esclarecido pela pesquisadora e ter entendido o que foi explicado, aceito participar na presente pesquisa.
Franca, _____de_____ de 2016.

_____
Assinatura do(a) participante da pesquisa

_____
Assinatura da pesquisadora

APÊNDICE D

ASSOCIAÇÃO	PRESIDENTE	ENDEREÇO
REGIÃO LESTE		
Associação de Moradores do Jardim Ângela Rosa, Vilas Scarabucci, Santa Cruz, Prolongamento I e II do Jardim Ângela Rosa e Residencial Jovita de Melo	Valdete dos Reis de Oliveira	Rua Augusto Victor Engholm, 2991, Jardim Ângela Rosa
Associação de Moradores do Jardim Panorama e São Francisco	Aguimar dos Reis Dias	Av. Dr. Ricardo Alexsander de Andrade, 250, Jardim Panorama
Associação de Moradores do Jardim Paulista e Jardim Rivieira	Osmar Luís dos Santos	Rua Pará, 485, Jardim Paulista
Associação dos Moradores do Jardim Paulistano	Nelson Silvério Filho	Rua Arnould Faria Junqueira, 1414, Jardim Paulistano I
Centro Comunitário do Jardim Palma	Sônia Regina de Oliveira	Rua Antonio Marcos, 3131, Jardim Palma
REGIÃO NORTE		
Associação Comunitária da Comunidade do Parque do Horto	Cícero de Sousa	Rua Dr. Nelson Facioli, 231, Parque do Horto
Associação Comunitária do Bairro City Petrópolis e Jardim Ipanema	Rosa Maria de Paiva Castro	Av. Santa Terezinha, 830, City Petrópolis
Associação de Moradores do Jardim Portinari	Gonçalo Pereira de Souza	Rua Anésio Rocha, 1441, Jardim Portinari
Associação dos Moradores do Jardim Maria Rosa, Guanabara e Vila Exposição, Integração e São Tomaz	Reginalda Reis Miranda	Rua Arias de Almeida, 3538, Jardim Guanabara
Associação dos Moradores do Miramontes, Dora Maria,Marambaia e Recreio Campo Belo	César Roberto Guimarães	Rua Érico Veríssimo, 905, Miramontes
Associação dos Moradores do Parque Vicente Leporace	Nelson da Rocha Neves	Rua Ilton Barbosa Silva, 740, Parque Vicente Leporace
REGIÃO OESTE		
Associação de Moradores do Jardim Palmeiras	Cleomar Alves Amorim	Rua João Custódio de Araújo, 1890, Jardim Palmeiras
Associação dos Moradores da Vila São Sebastião e Bairros	Márcia Pereira de Campos Lourenço	Rua Amélio Borges Campos, 603, Vila São Sebastião
Sociedade Amigos do Bairro Santos Dumont	Antônio Bovo Neto (Chicão)	Rua Francisco Társia, 215, Vila Santos Dumont
Sociedade Amigos do Parque Residencial Santa Maria	Emerson José da Silva	Rua Santa Izabel, 2521, Parque Santa Maria
REGIÃO SUL		
Associação de Moradores do Recanto Elimar	Francisco Nunes dos Santos	Rua Luísa Alves de Moraes Brião, 2351, Elimar I
Associação dos Moradores do Jardim Aeroporto II	Wilson da Silva	Rua Antônio Torralbo Reina, 1460, Jardim Aeroporto II
Centro Comunitário do Jardim Aeroporto	José Crepaldi (Alemão)	Av. Carlos Roberto Haddad, 496, Jardim Aeroporto I
Centro Comunitário do Jardim Alvorada de Franca	José Crepaldi (Alemão)	Av. Euclides Vieira Coelho, 2766, Jardim Alvorada
Centro Comunitário do Parque Progresso e Bairros Adjacentes	Álvaro da Silva	Rua Hortêncio Mendonça Ribeiro, 1221, Parque Progresso
Centro Comunitário Jardim Aeroporto III	José Raimundo Pinto (Paraná)	Av. César Martins Pirajá, 1720, Jardim Aeroporto III

ANEXO A

Comprovante de Aprovação do COMEP

COMEP
Comitê de Ética em Pesquisa

CENTRO UNIVERSITÁRIO DE FRANCA - UNI-FACEF/SP

Plataforma Brasil

PARECER CONSUBSTANCIADO DO CEP

DADOS DO PROJETO DE PESQUISA

Título da Pesquisa: DEMOCRACIA PARTICIPATIVA NAS ASSOCIAÇÕES DE MORADORES: uma possível alternativa na promoção do desenvolvimento.

Pesquisador: MARIA JOSÉ NOVATO RIBEIRO

Área Temática:

Versão: 1

CAAE: 50596315.3.0000.5384

Instituição Proponente: Centro Universitário de Franca

Patrocinador Principal: Financiamento Próprio

DADOS DO PARECER

Número do Parecer: 1.315.188

Apresentação do Projeto:

A pesquisa de mestrado apresentada ao COMEP será realizada com os dirigentes de Associações de Moradores e com a população da cidade de Franca. Quanto aos procedimentos metodológicos, trata-se de uma pesquisa exploratória e descritiva, com uma abordagem qualitativa e quantitativa, que pretende compreender e descrever a realidade estudada. Serão realizadas duas pesquisas de campo. A primeira, com os dirigentes das Associações de Moradores de Franca com o objetivo de traçar um perfil sociológico desses dirigentes, de entender a estrutura e o funcionamento dessas Associações de Moradores e conhecer as atividades desenvolvidas pelas mesmas. A segunda, com a população da cidade de Franca para analisar sua visão sobre as Associações de Moradores e sua participação nas mesmas. Por fim, os dados coletados serão analisados à luz do referencial teórico

Objetivo da Pesquisa:

Nesta pesquisa planeja-se analisar o papel das Associações de Moradores como promotoras do desenvolvimento local.

Avaliação dos Riscos e Benefícios:

Não há riscos para a os participantes da pesquisa, e os benefícios virão em forma de resultados para a comunidade.

Endereço: Av.Major Nicácio,2433
Bairro: São José **CEP:** 14.401-135
UF: SP **Município:** FRANCA
Telefone: (16)3713-4630 **Fax:** (16)3713-4605 **E-mail:** angela@facef.br

COMEP
Comitê de Ética em Pesquisa

CENTRO UNIVERSITÁRIO DE FRANCA - UNI-FACEF/SP

Plataforma Brasil

Continuação do Parecer: 1.315.188

Comentários e Considerações sobre a Pesquisa:

Haverá um estudo bibliográfico e documental de fonte secundária para construção do referencial teórico e pesquisa de campo com a aplicação de entrevista e questionários, com os dirigentes das Associações de Moradores e com a população de Franca.Para o questionário aplicado com a população foi calculada uma amostra representativa da cidade de Franca de 400 pessoas, que serão escolhidas de forma aleatória, para que se possa entender como essa população participa das Associações de Moradores e o que espera desses espaços.No levantamento já realizado chegou-se a uma lista preliminar com 46 Associações de Moradores. O questionário e a entrevista constam do projeto.

Considerações sobre os Termos de apresentação obrigatória:

Termo contendo todas as informações necessárias. De acordo com as solicitações do COMEP.

Recomendações:

Conclusões ou Pendências e Lista de Inadequações:

Projeto adequado, atendendo às demandas éticas.

Considerações Finais a critério do CEP:

A versão final do projeto de pesquisa deverá ser apresentada a este comitê, dentro dos prazos de sua finalização, conforme indicado no cronograma apresentado.

Este parecer foi elaborado baseado nos documentos abaixo relacionados:

Tipo Documento	Arquivo	Postagem	Autor	Situação
Informações Básicas do Projeto	PB_INFORMAÇÕES_BÁSICAS_DO_PROJETO_610954.pdf	19/10/2015 11:04:35		Aceito
Outros	OficioOrientadora.pdf	19/10/2015 11:02:32	MARIA JOSÉ NOVATO RIBEIRO	Aceito
Folha de Rosto	FolhaDeRosto_Ribeiro.pdf	19/10/2015 08:49:13	MARIA JOSÉ NOVATO RIBEIRO	Aceito
Projeto Detalhado / Brochura Investigador	Projeto_Pesquisa_Ribeiro.doc	17/10/2015 18:09:46	MARIA JOSÉ NOVATO RIBEIRO	Aceito
TCLE / Termos de Assentimento / Justificativa de Ausência	tcle_dirigentes.docx	17/10/2015 18:04:47	MARIA JOSÉ NOVATO RIBEIRO	Aceito

Situação do Parecer:

Aprovado

Endereço: Av.Major Nicácio,2433
Bairro: São José **CEP:** 14.401-135
UF: SP **Município:** FRANCA
Telefone: (16)3713-4630 **Fax:** (16)3713-4605 **E-mail:** angela@facef.br

COMEP
Comitê de Ética em Pesquisa

CENTRO UNIVERSITÁRIO DE FRANCA - UNI-FACEF/SP

Plataforma Brasil

Continuação do Parecer: 1.315.188

Necessita Apreciação da CONEP:
Não

FRANCA, 09 de Novembro de 2015

Assinado por:
Maria Cherubina de Lima Alves
(Coordenador)

Endereço: Av.Major Nicácio,2433
Bairro: São José **CEP:** 14.401-135
UF: SP **Município:** FRANCA
Telefone: (16)3713-4630 **Fax:** (16)3713-4605 **E-mail:** angela@facef.br

ANEXO B

Facesp

EDITAL DE CONVOCAÇÃO

Facesp

André Szabó - Diretor da FACESP – Federação das Associações Comunitárias do Estado de São Paulo, Em conjunto com a Associação dos Moradores do Jardim Aeroporto II, Pelo presente Edital, faz saber que será realizada no **dia 14 de fevereiro de 2.016 às 8:30 em primeira chamada e às 9:00 em segunda chamada até 11:00h com qualquer número de presentes, em sua sede definitiva** na **Rua Antônio Torralbo Reina, nº 1460 no Jardim Aeroporto II**, Franca, São Paulo. **a assembleia Geral Ordinária para deliberar sobre os seguintes assuntos:**

1. **Eleição para composição da nova Diretoria Executiva e Conselho Fiscal.**

Os registros de chapas com a qualificação completa ocorrerão até o dia 29 de janeiro de 2016 com o **Diretor Executivo da Federação das Associações Comunitárias do Estado de São Paulo Presidente da comissão eleitoral.**

Franca, 20 de dezembro de 2016.

André Szabó

9 8800 0816 (claro)

WhatsApp

szabo@ymail.com

Rua Profº Godofredo de Barros Jr. 5477 (Jdm. Monte Carlo)