Uni-FACEF CENTRO UNIVERSITÁRIO DE FRANCA
Programa de Pós-Graduação em Desenvolvimento Regional

LUÍS MARCELO BARALDI

ANÁLISE DE CENÁRIOS PROSPECTIVOS NA EDUCAÇÃO À DISTÂNCIA NO ENSINO SUPERIOR

FRANCA
2017

LUÍS MARCELO BARALDI

ANÁLISE DE CENÁRIOS PROSPECTIVOS NA EDUCAÇÃO À DISTÂNCIA NO ENSINO SUPERIOR

Dissertação apresentada ao Programa de Pós-graduação *Stricto Sensu*, Mestrado Interdisciplinar em Desenvolvimento Regional do *Uni-FACEF – Centro Universitário de Franca*, para obtenção do título de Mestre.

Orientador: Prof. Dr. Sílvio Carvalho Neto.

Linha de pesquisa: Desenvolvimento e Integração Regional

FRANCA
2017

Baraldi, Luís Marcelo

Análise de cenários prospectivos na educação à distância no ensino superior. / Luís Marcelo Baraldi. – Franca (SP): Uni-FACEF, 2017.
135p.; il.

Orientador: Prof. Dr. Silvio Carvalho Neto
Dissertação de Mestrado – Uni-FACEF
Programa de Mestrado em Desenvolvimento Regional

1.Desenvolvimento – ensino superior. 2.Planejamento estratégico 3.Educação à distancia. 4.Cenários. IT.

CDD 378.81

ANÁLISE DE CENÁRIOS PROSPECTIVOS NA EDUCAÇÃO À DISTÂNCIA NO ENSINO SUPERIOR

Dissertação apresentada ao Programa de Pós-graduação *Stricto Sensu*, Mestrado Interdisciplinar em Desenvolvimento Regional do *Uni-FACEF – Centro Universitário de Franca*, para obtenção do título de Mestre.

Orientador: Prof. Dr. Sílvio Carvalho Neto.

Linha de pesquisa: Desenvolvimento e Integração Regional

Franca, 17 de fevereiro de 2017.

Orientador: _____
Nome: Prof. Dr. Sílvio Carvalho Neto
Instituição: Uni-FACEF – Centro Universitário de Franca

Examinador:_____
Nome: Prof. Dr. Daniel Facciolo Pires
Instituição: Uni-FACEF – Centro Universitário de Franca

Examinador: _____
Nome: Profa. Dra. Adriana Aparecida de Lima Tercariol
Instituição: UNOESTE - Universidade do Oeste Paulista - Presidente Prudente-SP

A Deus, autor de tudo, motivação em todas as horas.

À minha Família, que esteve sempre do meu lado.

AGRADECIMENTOS

Agradeço:

- inicialmente, a Deus, Pai sempre presente, Força de Vida e inspiração para todos os momentos;

- ao professor Dr. Sílvio Carvalho Neto, mais que um orientador, um mentor e dedicado mestre, meu muito obrigado;

- à minha mãe Gleide, que, mesmo distante, seus ensinamentos, zelo e amor estarão sempre presentes em minha vida; ao meu pai Adriano, que com seu exemplo de vida sempre me mostrou o caminho digno e honesto;

- à minha esposa Silvana, que me ajudou e me apoiou sempre que precisei, e continua a fazer;

- aos meus filhos, Bernardo, Julia e Adriano, que só de estarem presentes na convivência, já servem de inspiração para que eu continue lutando por esta conquista;

- ao professor Dr. Alfredo José Machado Neto, que, em sua matéria, me mostrou o caminho a ser seguido em minha dissertação;

- à professora Dra. Adriana Aparecida de Lima Tercariol, por prestigiar-me na banca de qualificação;

- de igual modo, ao corpo docente, que muito contribuiu para que me fosse possível chegar até aqui;

- ao amigo Fábio Fujinami, por estar junto comigo nesta caminhada;

- ao pessoal da secretaria de Pós-Graduação, vocês são excepcionais;

- a todos que, de alguma forma, contribuíram para que eu alcançasse este momento, meu muito obrigado!

Ensinar não é transferir conhecimento, mas criar as possibilidades para a sua própria produção ou a sua construção.

Paulo Freire

RESUMO

O presente estudo teve por objetivo, analisar as contribuições das prospecções de cenários futuros como apoio ao planejamento estratégico no âmbito da Educação à Distância (EaD), no ensino superior privado, na região de Ribeirão Preto, no horizonte temporal de cinco anos (2017-2021), em prol ao Programa de Pós-graduação Stricto Sensu, Mestrado em Desenvolvimento Regional do Uni-FACEF - Centro Universitário de Franca, tendo como linha de pesquisa: Desenvolvimento e Integração Regional. O referencial teórico foi composto por meio de uma revisão bibliográfica dos trabalhos já realizados neste campo. Posteriormente, para a composição dos cenários, buscou-se o Método Delphi, que foi utilizado para prospectar os eventos futuros, elaborado com base em consultas a especialistas conhecedores do contexto das Instituições de Ensino Superior (IES) privadas na EaD, como coordenadores, professores e tutores, todos na região de Ribeirão Preto. Na pesquisa de campo foi feita abordagem por questionários estruturados em três partes. A primeira baseou-se na coleta de informações ambientais, que compuseram os 20 eventos estudados. Em um segundo momento, depois de selecionados os 20 eventos, foram apresentados ao grupo de especialistas, que analisou novamente cada evento, segundo sua Probabilidade e sua Favorabilidade de ocorrência, alcançando-se, assim, resultados de cenários otimistas, realistas e pessimistas. Por fim, na última etapa, foi analisado cada evento em relação à incidência dos demais, a fim de verificar a motricidade e a dependência das variáveis que podem vir a influenciar nos próximos cinco anos as EaD privadas. Para a obtenção dos resultados analisou-se os três cenários propostos por Blanning e Reinig (1998), otimistas, realistas e pessimistas, bem como se fez uso da Matriz de Impactos Cruzados de Marcial e Grumbach (2002), para que se pudessem identificar as forças motrizes do ambiente. A conclusão do trabalho retomou seus objetivos e problemas de pesquisa, a fim de verificar a contemplação, na qual, atendeu-se o que foi proposto no objetivo geral. Destacando-se aqui como resultados os eventos otimistas, que representam propensas oportunidades, as quais as IES na EaD privadas podem vir a encontrar no decurso do prazo estipulado pela presente pesquisa. Analisando-se cada um destes eventos de forma isolada, é possível determinar como poderiam influenciar a EaD, objeto deste estudo. Também os objetivos específicos foram respondidos, quando se monitorou o ambiente organizacional, em que se situam as IES na EaD privadas buscando identificar o impacto do crescimento do ensino superior na EaD, e sua contribuição para o desenvolvimento de Ribeirão Preto e região. Destacando-se nesta análise o quadrante dois (2), por apresentarem elevada motricidade e alta dependência, ou seja, ao mesmo tempo em que influenciam, são influenciados pelos demais. Com tudo isto, buscou-se constituir uma contribuição social, técnica e científica, podendo apontar, por meio de cenários prospectivos, significativas colaborações e fornecer subsídios para as Instituições de Ensino Superior na EaD privadas, e, consequentemente, contribuir para o desenvolvimento e a integração regional.

Palavras-Chave: Prospecção de Cenários. Desenvolvimento. Educação à Distância. Ensino Superior.

ABSTRACT

The objective of this study was to analyze the contributions of prospective scenarios in support of strategic planning in Distance Education (EaD), in private higher education, in the region of Ribeirão Preto, over the five-year horizon (2017- 2021), in favor of the Stricto Sensu Postgraduate Program, Master's in Regional Development of the Uni-FACEF - Centro Universitário de Franca, having as research line: Development and Regional Integration. The theoretical reference was composed by a bibliographical review of the works already done in this field. Afterwards, the Delphi Method was used to compose the scenarios, which was used to prospect future events, elaborated based on consultations with experts familiar with the context of the Higher Education Institutions (HEIs) in the EaD, such as coordinators, teachers And tutors, all in the region of Ribeirão Preto. In the field research, a structured questionnaire was developed in three parts. The first was based on the collection of environmental information, which comprised the 20 events studied. In a second moment, after the 20 events were selected, they were presented to the group of experts, who analyzed each event again, according to their Probability and Favorability of occurrence, thus achieving results of optimistic, realistic and pessimistic scenarios. Finally, in the last step, each event was analyzed in relation to the incidence of the others, in order to verify the motor and the dependence of the variables that may influence in the next five years the private AEDs. To obtain the results, the three scenarios proposed by Blanning and Reinig (1998), optimistic, realistic and pessimistic, were used, as well as the use of the Matrix of Cross Impacts of Marcial and Grumbach (2002). Driving forces of the environment. The conclusion of the work resumed its objectives and research problems, in order to verify the contemplation, in which, was fulfilled what was proposed in the general objective. It highlights here as results the optimistic events, which represent opportune opportunities, which the HEIs in the private DEA can find within the deadline stipulated by the present research. By analyzing each of these events in isolation, it is possible to determine how they could influence the AED, object of this study. Also, the specific objectives were answered when the organizational environment was monitored, in which the HEIs in the private DEA were located, seeking to identify the impact of the growth of higher education in EaD and its contribution to the development of Ribeirão Preto and region. Highlighted in this analysis, quadrant two (2), because they present high motor and high dependence, that is, at the same time that they influence, are influenced by the others. With all of this, it was sought to make a social, technical and scientific contribution, and could point out, through prospective scenarios, significant collaborations and provide subsidies for Higher Education Institutions in the private DEA, and, consequently, contribute to the development and Regional integration.

Key words: Prospection of sceneries. Development. Distance Learning. Higher Education.

LISTA DE GRÁFICOS

Gráfico 1 Percentual de instituições de educação superior por categoria administrativa Brasil – 2015 46

Gráfico 2 Distribuição do número de matrículas em cursos de graduação presenciais por turno e categoria - Brasil: 2015 47

Gráfico 3 Alunos matriculados de 2003 a 2015 (em milhões) 48

Gráfico 4 Evolução dos Cursos de Graduação à Distância no Brasil de 2003 a 2015 49

Gráfico 5 Projeção das matrículas na Educação Superior a Distância Privada – Brasil – 2002 a 2018 (em milhões)..... 65

Gráfico 6 Cenários Prospectivos para as IES na EaD privadas 95

Gráfico 7 Motricidade x Dependência..... 103

LISTA DE TABELAS

Tabela 1 As Cinco Gerações de EaD.....61

Tabela 2 Evasão de IES no Brasil em 2015.....64

Tabela 3 Carreiras mais procuradas na EaD no Brasil em 2015.....64

Tabela 4 Matriz Impactos Cruzados (M = Motricidade D = Dependência).....76

Tabela 5 Mapa de Opiniões – Cenários IES na EaD Privadas.....93

Tabela 6 Matriz de Impactos Cruzados.....102

LISTA DE ABREVIATURAS E SIGLAS

ABED - Associação Brasileira de Educação a Distância

ACTIS - Fundos de Investidores

BNDES - Banco Nacional de Desenvolvimento Econômico e Social

CND - Conselho Nacional de Educação

CNPq - Conselho Nacional de Desenvolvimento Científico e Tecnológico

CADE - Conselho Administrativo Econômico

Dieese - Departamento Intersindical de Estatísticas e Estudos Socioeconômicos

EaD - Educação a Distância

EPVC - Equipamento de Comunicação Via Tecnologia

E-MEC - Cadastro Eletrônico do Ministério da Educação

FIES - Fundo de Financiamento Estudantil

CGI.br - Comitê Gestor da Internet no Brasil

IBGE - Instituto Brasileiro de Geografia e Estatística

IPCA - Índice de Preços ao Consumidor Ampliado

IDEB - Índice de Desempenho da Educação Básica

IDH - Índice de Desenvolvimento Humano

IES - Instituições de Ensino Superior

INEP - Instituto Nacional de Estudos e Pesquisas Educacionais Anísio Teixeira

INEMAD - Instituto Nacional de Ensino Médio a Distância

LDB - Lei de Diretrizes e Bases da Educação Nacional

MEC - Ministério da Educação e Cultura

OCDE - Organização para a Cooperação e Desenvolvimento Econômico

PCs - Computadores Pessoais

PIB - Produto Interno Bruno

Pro-Uni - Programa Universidade para Todos

RFID - Identificação por Radiofrequência

SCIELO - Scientific Electronic Library Online

SEMESP - Sindicato das Mantenedoras de Ensino Superior

SEED - Secretaria de Educação a Distância

SINPAAE - Sindicato dos Professores e Auxiliares e Administrativos Escolares de Ribeirão Preto

SISU - Sistema de Seleção Unificada

SISFIES – Sistema do Fundo de Financiamento Estudantil

TIC - Tecnologia da Informação e Comunicação

UNICID - Universidade de São Paulo

UNI-FACEF - Centro Universitário de Franca

UNIFRAN - Universidade de Franca

UNISEB - União dos Cursos Superiores SEB

USP - Universidade de São Paulo

WWW - World Wide Web

SUMÁRIO

1 INTRODUÇÃO.....15

2 CENÁRIOS – UMA VISÃO PARA O FUTURO 20

2.1 PROSPECÇÃO E PONTOS DE RUPTURAS 21

2.1.1 Prospecção.....21

2.1.2 Pontos de Rupturas.....23

2.2 CONCEITOS E BREVE HISTÓRIA DE CENÁRIOS.....26

2.2.1 Conceitos de Cenários.....26

2.2.2 Breve História dos Cenários.....29

3 PLANEJAMENTO ESTRATÉGICO, DESENVOLVIMENTO E EDUCAÇÃO NO ENSINO SUPERIOR.....32

3.1 PLANEJAMENTO ESTRATÉGICO.....32

3.2 DESENVOLVIMENTO.....35

3.2.1 Desenvolvimento Local.....38

3.2.2 Desenvolvimento Regional.....39

3.3 EDUCAÇÃO NO ENSINO SUPERIOR E DESENVOLVIMENTO REGIONAL.....40

3.3.1 O Papel do Ensino Superior.....45

4 EDUCAÇÃO A DISTÂNCIA.....51

4.1 CONCEITOS DA EAD.....51

4.2 HISTÓRICO DA EAD.....57

4.3 PANORAMA ATUAL EM EAD.....62

4.4 LEGISLAÇÃO E EAD.....66

4.5 EAD NO DESENVOLVIMENTO REGIONAL.....68

5 PROCEDIMENTOS METODOLÓGICOS.....71

5.1 MÉTODOS PARA ELABORAÇÃO DE CENÁRIOS.....72

5.1.1 Método Delphi.....76

5.1.2 Matriz de Impactos Cruzados.....77

5.2 PROCEDIMENTOS AMOSTRAIS.....78

5.2.1 Pesquisa Quantitativa.....79

5.2.2 Pesquisa Qualitativa.....79

6 RESULTADOS DA PESQUISA 82
6.1 EVENTOS.....83
6.1.1 Questões Ligadas à EaD.....84
6.1.2 Questões Macroambiente/Governo/Geral.....88
6.2 DADOS LEVANTADOS E CENÁRIOS APURADOS.....92
6.3 CENÁRIO OTIMISTA.....95
6.4 CENÁRIO PESSIMISTA.....97
6.5 CENÁRIO REALISTA.....99
6.6 MOTRICIDADE E DEPENDÊNCIA.....100

7 CONSIDERAÇÕES FINAIS.....107

REFERÊNCIAS.....113

APÊNDICE A – Eventos apurados na primeira etapa da pesquisa.....123

APÊNDICE B – Questionário aplicado no levantamento de Evento.....125

APÊNDICE C – Questionário aplicado no levantamento de Probabilidade e Favorabilidade.....127

APÊNDICE D – Questionário aplicado no levantamento de Motricidade e Dependência.....132

1 INTRODUÇÃO

No decorrer da história vivem-se inovações e descobertas a todos os momentos. Embora no passado as coisas acontecessem de maneira mais lenta, hoje se vive a era da tecnologia, da informação, da globalização e do conhecimento, situações estas que levam a mudanças cada vez mais drásticas e aceleradas na vida e no cotidiano das pessoas.

Num momento de mudanças abruptas na tecnologia, nos sistemas de informação, na globalização e no conhecimento, torna-se necessário analisar o ambiente em que as pressões externas afetam cada vez mais a rotina das organizações. Com isto, faz-se necessário investigar métodos mais eficientes para a composição do planejamento estratégico. Dessa forma, verifica-se que, nos dias atuais, não é mais possível trabalhar o planejamento estratégico das organizações com base em concepções inflexíveis e tradicionais, voltadas simplesmente para a produtividade e racionalização dos recursos produtivos.

O setor de ensino superior na EaD, segundo o Ministério da Educação e Cultura (MEC) 2015/2016, juntamente com o Instituto Nacional de Estudos e Pesquisas Educacionais Anísio Teixeira (INEP), destaca que o número de alunos na EaD continua crescendo, atingindo 1.393.752 em 2015, o que já representa uma participação de 17,4% do total de matrículas da educação superior. Entre 2014 e 2015 as matrículas nessa modalidade cresceram 3,9%. Observa-se, também, que as matrículas dos cursos à distância são predominantes da rede privada e dos cursos de licenciatura.

Tais dados assumem uma significância relevante no presente estudo, juntamente com a matéria Ambiente de Negócios e Cenários Regionais, do professor doutor Alfredo José Machado Neto, especialmente quando se pretende efetuar a análise de impactos externos no ambiente de uma Instituição de Ensino Superior (IES) na EaD privada. Esta disciplina, indispensável para o presente trabalho, apresentou os principais fatores que incidem sobre a elaboração de Cenários Prospectivos, bem como os métodos usados na sua concepção. Sua contribuição se dá, também, no entendimento da aplicabilidade dos cenários: onde, como e por que elaborar um estudo prospectivo. Tudo isto, somado ao fato de o

pesquisador já trabalhar com EaD há seis anos, despertou o interesse para desenvolver esta dissertação e levantar um problema de pesquisa.

Os cenários prospectivos para os próximos cinco anos serão favoráveis para a EaD no ensino superior privado e para o desenvolvimento regional? No que estes cenários contribuirão para elaborar e propor caminhos para a EaD nas IES?

O tema justifica-se pelo fato de investigar se realmente os eventos crescentes, ano após ano, dentro dos cenários potenciais dos cursos superiores em EaD privadas são favoráveis e qual a sua contribuição para o Desenvolvimento Regional (Ribeirão Preto). A análise focou os próximos cinco anos, de 2017 até 2021. Esse é um processo participativo que objetiva proporcionar estímulos crescentes, com o intuito de gerar uma relevante contribuição social, técnica e científica, para se verificar se a EaD nas IES privadas está no caminho certo?

Assim, as diversas mudanças significativas que impactaram o ambiente competitivo dos negócios em diferentes setores organizacionais, a demanda e a oferta do ensino superior, principalmente na EaD, remetem à elaboração de um planejamento estratégico voltado para a prospecção de cenários futuros.

A técnica de prospecção de cenários consiste em vislumbrar os possíveis cenários em que as empresas poderão estar inseridas no futuro. Permite, também, que as empresas se planejem, de forma mais segura, acerca do que poderá ocorrer no mercado em que estão competindo, propiciando, assim, tomarem as melhores decisões, além de aumentarem sua capacidade de inovar, obter resultados e contribuir para o desenvolvimento.

Esta prospecção de cenários, quando deparada com o ensino superior na EaD, que busca pesquisa, conhecimento e informação, poderá proporcionar uma colaboração e relevância de estudos, podendo propor e contribuir para superar as dificuldades e encontrar soluções de planejamentos estratégicos da EaD, para sua realidade a longo prazo.

Além disto, a contribuição das IES na EaD para o desenvolvimento regional poderá preparar mão de obra especializada e qualificação profissional para seus alunos, e, consequentemente, proporcionar renda e emprego à região, principalmente neste momento de grande crescimento da informação e da tecnologia.

Os procedimentos metodológicos utilizados foram compostos por um referencial teórico, por meio de uma revisão bibliográfica e exploratória dos trabalhos já realizados neste campo.

"A pesquisa é exploratória, pois expõe descobertas que comprovam a inquietação do autor" (GIL, 2007, p.16).

Pode ser considerada de abordagem quantitativa e qualitativa; pois, além de se quantificarem os dados, também foi necessário analisá-los.

O presente estudo utilizou a metodologia proposta por Blanning e Reinig (1998), a qual consiste em levantar informações (eventos) com o auxílio da técnica *Delphi*, destacando sua Probabilidade x Favorabilidade, bem como analisá-los; e, por meio de um consenso obtido a partir de especialistas ligados ao objeto estudado, chegou-se às conclusões e às análises de resultados dos cenários otimistas, cenários realistas e cenários pessimistas.

Posteriormente, adotou-se o método de Impactos Cruzados de Marcial e Grumbach (2002), pelo qual se aplicou a análise de motricidade x dependência, que consiste em encontrar as forças motrizes do sistema, também com o auxílio da técnica Delphi, para se chegar a resultados que poderão fornecer sugestões e contribuições destes cenários para os cursos da EaD no ensino superior privado e para o desenvolvimento regional.

> Toda empresa lida de algum modo com a incerteza. Porém normalmente ela não é abordada de um modo adequado na formulação da estratégia competitiva. As estratégias são frequentemente baseadas na suposição de que o passado irá repetir-se ou nas previsões implícitas dos próprios gerentes quanto ao futuro mais provável. Com a maior necessidade de uma abordagem explícita da incerteza no planejamento, algumas empresas começaram a utilizar cenários como instrumentos para que pudessem compreender as implicações estratégicas da incerteza de um modo mais completo (PORTER, 1989, p. 411 e 412).

Ressalte-se, aqui, a possibilidade de se atingirem resultados importantes por meio destes cenários prospectivos, e que representem significativas colaborações para o desenvolvimento na EaD para o setor de prestação de serviços do ensino superior privado, e sua contribuição para o desenvolvimento regional por meio da educação regional.

Em um primeiro instante percebe-se que, no ambiente educacional, principalmente no que diz respeito à EaD, embora alguns estudos destaquem a importância do planejamento em EaD, ainda há uma escassez de estudos

consistentes. Fato este que permite destacar, por meio dos estudos prospectivos e a construção de cenários, uma forma de colaboração e relevância ao estudo.

Wright (2000, p. 78) afirma que “uma vez que a estratégia planejada seja implementada, frequentemente requererá modificações à medida que as condições ambientais ou organizacionais mudem”.

Para Mintzberg (2006, p. 45), “moldar evoca habilidade, dedicação, perfeição por meio do domínio dos detalhes”; logo, a estratégia pode ser moldada de forma diferente do que foi planejado, segundo o autor.

Um segundo ponto fundamental e de suma importância é a questão do IES, que se apresenta como um possível caminho a ser seguido para redução das desigualdades e um alento para a qualidade de vida, proporcionando mão de obra especializada e qualificação profissional para seus alunos, gerando, assim, renda, emprego e profissionalização, em uma sociedade com mais qualidade e equilíbrio social.

Assim sendo, destaca-se o estudo de prospecção de cenários, para se apontarem os cenários otimistas, os realistas e os pessimistas, mostrando suas potencialidades e fragilidades no setor educacional das IES, e o que isto pode representar de contribuição para o desenvolvimento regional.

A presente pesquisa teve por objetivo geral analisar as contribuições das prospecções de cenários futuros como apoio ao planejamento estratégico no âmbito da Educação à Distância (EaD), no ensino superior privado, na região de Ribeirão Preto, em horizonte temporal de cinco anos (2017-2021).

Já, no que diz respeito aos objetivos específicos, procurou identificar, levantar e detectar:

1. Identificar o impacto do crescimento do ensino superior na EaD, foco do presente estudo, e sua contribuição para o desenvolvimento de Ribeirão Preto e região.
2. Levantar indicadores, cenários otimistas, realistas e pessimistas para que haja maior confiabilidade na análise das IES, de forma que elas possam ter mais segurança na elaboração do planejamento estratégico e nas tomadas de decisão.
3. Identificar as tendências para o ambiente pesquisado, bem como suas rupturas, por meio da prospecção.

4. Detectar, neste ambiente de negócios, por meio das forças motrizes, as possíveis ameaças e as oportunidades para as IES no que tange ao planejamento estratégico em EaD.

O trabalho está dividido em **cinco capítulos**, respeitada a ordem numérica após a **Introdução**.

No **capítulo 2**, destacam-se cenários: uma visão para o futuro, mostrando sua prospecção e seus pontos de rupturas, além de definir conceitos sobre eles, a partir de vários autores, abordando-se, também, a história dos cenários.

No **capítulo 3**, apresentam-se conceitos de planejamento estratégico, que remetem a pensar no futuro, em qual caminho deve ser seguido e quais suas variáveis. Apresenta-se, ainda, o conceito de desenvolvimento, nas visões de diversos autores, e sobre o qual se faz uma análise sob o ponto de vista local e regional. Também neste capítulo são discutidos os aspectos que relacionam o Ensino Superior ao Desenvolvimento, com ênfase à construção do conhecimento e ao papel das Instituições de Ensino Superior, na promoção do desenvolvimento regional.

No **capítulo 4**, destaca-se a Educação à Distância, suas definições e conceitos, histórico, legislação, o panorama atual, e a EaD no desenvolvimento regional.

O **capítulo 5** apresenta os procedimentos metodológicos utilizados na elaboração deste trabalho.

Por fim, no último **capítulo 6** são expostos os resultados da pesquisa, com os eventos levantados, bem como a construção e a análise dos cenários prospectivos. A matriz de impactos cruzados também é discutida. Chega-se, com tudo isto, a indicadores para o desenvolvimento na EaD para o setor de prestação de serviços do ensino superior privado, no horizonte temporal de cinco anos e sua contribuição para o desenvolvimento regional.

2 CENÁRIOS – UMA VISÃO PARA O FUTURO

> A avaliação de oportunidades de crescimento envolve o planejamento de novos negócios, assim como a redução ou a extinção de negócios superados. Se houver uma lacuna entre as vendas futuras desejadas e as vendas projetadas, a administração corporativa terá de desenvolver ou adquirir novos negócios para preenchê-la (KOTLER, KELER, 2012, p. 56).

Como descrito na citação anterior, há a necessidade de as empresas estarem atentas às tendências de mercado, buscando oportunidades de crescimento, envolvendo planejamento de novos negócios.

Tradicionalmente, as organizações têm feito uso de métodos que se baseiam em ocorrências passadas para projetar tendências futuras. Tais métodos, embora tenham surtido considerável efeito anos atrás, hoje não mais são suficientes para dar, com precisão, um prognóstico do que a empresa encontrará em um futuro próximo. Isso ocorre porque:

> [...] sua validade depende das semelhanças entre as tendências passadas e condições futuras. Qualquer desvio significativo em relação às tendências históricas enfraquece a previsão de forma dramática. Infelizmente esses desvios parecem estar ocorrendo com uma frequência cada vez maior (WRIGHT; KROLL; PARNELL, 2000, p. 75).

De igual modo, Porter (1989, p. 411 - 412) colabora com o assunto, ao discorrer que:

> [...] toda empresa lida de algum modo com a incerteza. Porém normalmente ela não é abordada de um modo adequado na formulação da estratégia competitiva. As estratégias são frequentemente baseadas na suposição de que o passado irá repetir-se ou nas previsões implícitas dos próprios gerentes quanto ao futuro mais provável [...]. Com a maior necessidade de uma abordagem explícita da incerteza no planejamento, algumas empresas começaram a utilizar cenários como instrumentos para que pudessem compreender as implicações estratégicas da incerteza de um modo mais completo.

Desta forma, o ambiente assume um papel incerto na vida das organizações. O que se pode notar é que a incidência da incerteza não se dá apenas em decorrência de mudanças no meio em que a empresa está inserida.

Ao trabalhar o tema incerteza, Choo (2006) ressalta que a adoção de procedimentos padrões pode institucionalizar certas decisões, o que exerce influência no processo decisório e na forma de a organização lidar com ela.

Assim, na procura incessante de tomadas de decisões com redução de incertezas, busca-se a prospecção de cenários, por meio de eventos, destacados nesta dissertação, como forma de contribuir para que as IES em EaD encontrem seus cenários favoráveis (otimistas) e diminuam os conflitos com cenários pessimistas, atingindo resultados que sirvam de base para suas estratégias.

Schwartz (2003) afirma que o estudo de cenários tem por base a prospecção de fatores ou variáveis que poderiam vir a impactar o ambiente de determinada empresa em certo espaço de tempo.

Observa-se que o momento atual é de avanços em todas as áreas, tecnologia, globalização, economia, pesquisas, entre outros, e que estes avanços são retratados pelas organizações nos seus respectivos cenários atuais.

Ratter (1979, p. 49) sugere que “cenários permitem aproveitar melhor as possíveis oportunidades que podem vir a surgir”. Assim, quando se fala de cenários em uma visão para o futuro, buscam-se respostas para uma situação futura dessas organizações, o que permite amenizar problemas de planejamentos estratégicos mal elaborados ou mal executados.

A seguir, apresenta-se a prospecção, que tem como objetivo amenizar problemas futuros, e buscar soluções para planejar as organizações.

2.1 PROSPECÇÃO E PONTOS DE RUPTURAS

2.1.1 Prospecção

> A técnica de prospecção de cenários consiste em vislumbrar os possíveis cenários em que as empresas poderão estar inseridas no futuro. Permite também que as empresas se planejem de forma mais segura, acerca do que poderá ocorrer no mercado em que estão competindo, sendo possível assim, tomar as melhores decisões, além de aumentar sua capacidade de inovar, obter resultados e contribuir para o desenvolvimento (SIMÔES, 2015, p. 17).

A forma mais simples de projetar o futuro é a partir de dados históricos. Contudo, devido às constantes mudanças de tendências, as projeções quantitativas têm se tornado pouco satisfatórias e, quando não planejadas com antecedência,

podem levar as organizações a sérias situações que afetem o seu sucesso empresarial.

O século XX foi um período de guerras que gerou grandes restrições financeiras; porém, tais restrições favoreceram a criação de instrumentos e técnicas de planejamento mais probabilísticos e criteriosos, objetivando prever eventos em diversas áreas, tais como: social, econômica e ecológica.

Com isto, a construção histórica de prospecção de cenários, no século XX, se destaca em diversas obras e eventos, assim como entre pesquisadores que ficaram conhecidos por seus métodos consagrados para a construção de cenários prospectivos.

Raul Grumbach, Michael Porter, Michel Godet, Peter Schwartz, entre outros, em comum, se projetam por definirem claramente as etapas para construção de cenários, seguindo os princípios descritos pela prospecção de cenários.

Observa-se que, embora o interesse e a preocupação em conhecer o futuro sejam antigos, a abordagem como metodologia prospectiva é relativamente recente.

Para Berger (2004, p. 23), “Um estudo retrospectivo examina o passado, enquanto que uma pesquisa prospectiva se dedica a estudar o futuro”.

Nota-se que os estudos prospectivos constituem elemento importante do processo de planejamento, para as tomadas de decisões no futuro próximo.

Godet (1993) destaca que as próprias atividades de planejamento têm como elemento balizador o fato de o futuro não estar predeterminado e ser uma construção social, resultante das ações e das decisões da sociedade.

Porém, para tentar amenizar problemas futuros, e buscar soluções para planejar as organizações, se fazem necessários, conforme reforçam todos os autores anteriores, estudos de prospecção de cenários.

> O conhecimento dos cenários prospectivos pode ser um elemento importante. O uso dos cenários tem o propósito de facilitar a elaboração do planejamento estratégico que se bem elaborado pode minimizar possíveis descontinuidades de atuação para as organizações. A rapidez nos processos de mudança em todas as áreas, tecnológicas, econômicas, culturais provocam – desde muito – preocupação com o futuro (MAGALHÃES, 2015, p. 4).

Os cenários não devem ser tratados como previsões, mas, também, não são obras fictícias preparadas para instigar a imaginação. Cenários prospectivos

têm a finalidade de apresentar o futuro de forma prospectiva (sondagens, possibilidades), facilitando tomadas de decisão.

A prospecção de cenários é, atualmente, o mais completo e rico processo de antecipação de futuros, com o propósito não de predizer o futuro, e sim considerar as incertezas na análise prospectiva (MINAS GERAIS, 2007).

Desta forma, o ambiente assume um papel incerto na vida das organizações. O que se pode notar é que a incidência da incerteza não se dá apenas em decorrência de mudanças no meio em que a empresa está inserida, ela acontece em todos os setores.

Assim, vale destacar prospecção de cenários como um importante ferramental para o processo de antecipação de futuro, não como descobridor do futuro, mas de amenizador das incertezas.

Quintana e Machado Neto (2013, p. 4) afirmam que, “A aplicação do método de cenários prospectivos possibilita proporcionar uma visão plural dos futuros possíveis e, assim, inspirar a formulação de estratégias flexíveis, criativas, seguras e racionais”.

O fato é que nunca as organizações se sentiram tão pressionadas a prever e a responder às mudanças no ambiente, como nos dias atuais; assim, as IES na EaD privadas partem para a busca de antecipação de seu futuro, buscando encontrar soluções e adequações para sua sobrevivência e, automaticamente, seu crescimento.

A seguir, apresentam-se os pontos de rupturas, que têm como objetivo destacar as mudanças necessárias nas organizações, e investigar soluções estratégicas para as organizações.

2.1.2 Pontos de Rupturas

Se, no cotidiano das pessoas, as mudanças forçaram a modificação de hábitos e costumes pessoais, no meio organizacional não foi diferente. A evolução tecnológica trouxe consigo um avanço em comunicação sem precedentes. Atualmente, a velocidade da informação faz com que o mundo esteja interligado, entre si, caracterizando, assim, o que se conhece como globalização. Para Silva (2013, p. 26):

> O fenômeno *globalização* está relacionado a uma intensificação das relações pessoais e organizacionais dentro de um contexto internacional, influenciando não só as corporações, mas também as pessoas, ideais, significados e outros aspectos que fazem parte do dia-a-dia do ser humano.

Neste período de mudanças muito aceleradas, por meio da globalização, da economia, das inovações tecnológicas, da velocidade da informação e da comunicação, gerou-se a necessidade de as organizações estarem mais atentas ao ambiente de negócios.

No mesmo sentido, Strebel (1993) alertava para a ocorrência de pontos de ruptura, ou seja, mudanças radicais e repentinas no ambiente de negócios, que podem dar nova forma às diretrizes de um setor ou de uma empresa. Segundo o autor, podem ocorrer a partir de uma mudança na política internacional, de governo ou na economia, ou, ainda, de uma mudança no estilo de vida ou na emergência de uma nova tecnologia.

O que se pode perceber é que o avanço tecnológico originou mais que uma evolução na comunicação, fomentou todo o processo de internacionalização. Machado Neto (2002, p. 31) disserta que:

> É comum encontrarem-se referências ao processo de globalização associado à rápida evolução e à popularização das tecnologias da informação e com a mobilidade internacional do capital.
> A velocidade da informação ultrapassou todas as barreiras até então existentes e hoje os acontecimentos são acompanhados, em tempo real, de qualquer ponto do mundo.

Assim, fica claro que a imersão em um mundo global passou a ser inevitável. Enfrentar estas mudanças abruptas e repentinas, com um dinamismo feroz e sem precedentes, é uma realidade vivenciada pelas organizações, que, por muitas vezes, veem seu planejamento estratégico obsoleto ou mesmo sem visão para o futuro. Um exemplo claro, e destacado por Silva (2013), em sua dissertação, ressalta que:

> Fazendo uso de um exemplo prático e já muito conhecido neste meio, pode ser destacado o caso das máquinas de escrever, mais especificamente uma marca com, até então, renome e tradição no mercado, que a população mais jovem possivelmente não conhece: a *Olivetti*. Em tempos passados, era difícil encontrar concorrentes à altura para esta marca, especialmente em decorrência de sua qualidade na produção e em atender as necessidades do seu público. O trabalho da *Olivetti* não pode ser considerado como negligente no quesito concorrência, ela sempre soube estar na vanguarda dos que com ela disputavam o mercado de máquinas

> datilográficas. Entretanto, o mesmo não se aplica à sua capacidade de monitoramento ambiental. Ao surgirem novas tecnologias, os editores de texto se tornaram um novo e poderoso adversário para o produto fabricado pela Olivetti.

Observa-se que, mesmo sendo uma marca líder no mercado, e atenta à qualidade, não se preparou para as rupturas ambientais, e foi substituída por novas tecnologias. O autor ainda destaca que, a princípio, os editores de texto eram considerados inviáveis pela maior parte da população, devido à complexidade em se lidar com eles, além de serem de difícil aprendizado. Entretanto, eles trouxeram uma grande vantagem, que foi o elemento motivador para que a *Olivetti* deixasse de vez o mercado. Os editores de texto permitiam que as pessoas pudessem realizar uma revisão no conteúdo que havia sido escrito, podendo, da mesma forma, promover alterações e corrigir erros a qualquer momento, sem que, para isso, fosse necessário refazer uma página inteira.

Doro, Machado Neto e Almeida (2013, p. 3) afirmam que: “Os pontos de ruptura oferecem às empresas que estejam preparadas, algumas das melhores oportunidades de desestabilizar a concorrência”.

Vê-se que mesmo as rupturas podendo levar as organizações a perda de mercado, como no caso da *Olivetti*, também podem levá-las a patamares com diferenciais, destacando-as das concorrências.

Kotler e Caslione (2009, p. 3) afirmam que, “hoje, a velocidade da mudança e a magnitude dos choques são maiores do que nunca. Isso não era normal no passado, mas essa é a nova normalidade. Vai além das inovações disruptivas e abrange novos choques”.

Observa-se que, cada vez mais, as incertezas estão presentes nas organizações. Strebel (1993, p. 31) pontua que:

> Além da incerteza sobre o futuro, a dinâmica do mercado globalizado, as políticas instáveis e as inovações tecnológicas provocam mudanças repentinas que impactam o dia-a-dia dos negócios. Essas mudanças repentinas podem ser denominadas como: “breakpoints”, pontos de ruptura ou descontinuidades.

Atualmente, o cenário dos negócios está marcado por ciclos econômicos turbulentos, crises financeiras, instabilidade política e incertezas futuras que podem gerar grandes pontos de ruptura na tendência e vários tipos de descontinuidades (DORO, MACHADO NETO; ALMEIDA, 2013). Para Porter (1989),

a incerteza sobre o futuro tem aumentado em decorrência de fatores como: oscilações nos preços de matéria-prima, do sistema financeiro e da moeda, desregulamentação, inovação eletrônica e aumento da concorrência internacional.

> O dinamismo que ocorre no meio organizacional não mais permite que estratégias anteriores sejam solução para futuros ou mesmo atuais problemas. Lidar com eles como desta forma é buscar uma estratégia competitiva sem alicerce para uma propensa ruptura de tendência (PORTER, 1989, p. 126).

São estas mudanças e rupturas que este estudo pretendeu diagnosticar, por meio de cenários, na busca de soluções ou como forma de amenizar os problemas futuros a ser enfrentados pelas organizações; no caso em questão, as IES em EaD.

O ponto crítico da estratégia empresarial é prospectar o futuro, devido às incertezas presentes no ambiente de negócios.

Assim, para lidar com as incertezas do futuro e as descontinuidades, é necessário formular estratégias que permitam às empresas visualizar os possíveis pontos de rupturas que possam vir a impactar os negócios empresariais.

A seguir, apresentam-se cenários que têm como propósito facilitar a elaboração do planejamento estratégico.

2.2 CONCEITOS E BREVE HISTÓRIA DE CENÁRIOS

2.2.1 Conceitos de Cenários

O interesse pelo futuro acompanha o homem desde a racionalidade e, nas empresas, no âmbito organizacional, é um dos grandes desafios: antecipar, preparar-se para o futuro, reagir ao inesperado.

> O universo está em contínua mudança e tanto os seres humanos quanto as organizações, devem ser flexíveis e adaptáveis. Quando se lida com a mudança, é importante que se amplie a visão sobre as coisas. Para prospectar as possibilidades de futuro, é necessário que se tenha a mente além dos pensamentos, operacional e estratégico do cotidiano, dirigindo-a para um mundo que ainda está por vir (KRAUSE, 1996; STREBEL, 1993, p. 39).

Para se compreender o presente e antecipar o futuro deve-se olhar para as mudanças, aquelas que ocorrem sem se ter a visibilidade, as tendências que

não são óbvias, que não foram ainda exploradas e que não serão notícias velhas, e sim oportunidades para as organizações.

> Tendência s.f. (Do fr. *Tendance*.)1. Ação, força, pela qual um corpo é levado a mover-se; tendência dos corpos para a terra. – 2. Fig. Propensão, pendor, inclinação: tendência à mentira. – 3. Disposição, intenção: tendências revolucionárias. – 4. Grupo, facção, que atua dentro de um partido político, mantendo organização e programa próprios. – 5. Grupo de artistas, intelectuais, unidos por uma ideia ou proposta comum: a tendência cubo-futurista. II Tendência geral, movimento de longa duração que representa a evolução fundamental de um fenômeno. (Trata-se do *trend* anglo-saxão) (LAROUSSE, 1998, p. 5635).

Marques (1988, p. 297) descreve que “o estudo do futuro implica vencer três grandes dificuldades: a primeira é a própria incerteza, a ser estruturada; a segunda é a complexidade, a ser reduzida; e a terceira é a organicidade, a ser respeitada”. Conforme citado no começo do capítulo, por incerteza entende-se que se trata de uma situação em que não se conhecem as possibilidades futuras.

Mariotti (2011) compreende a Complexidade, não como um simples conceito teórico, mas sim como um fato da vida. Ela corresponde à diversidade, ao entrelaçamento e à contínua interação da infinidade de sistemas e fenômenos que constituem o mundo natural. Deve ser entendida também por um sistema de pensamento aberto, amplo e flexível – o pensamento complexo. Tal pensamento configura uma nova perspectiva de compreensão do mundo, que aceita e tenta entender as mudanças contínuas da realidade e não pretende negar a multiplicidade, a aleatoriedade e a incerteza, e sim conviver com elas. Já, a Organicidade corresponde à qualidade ou ao estado do que é orgânico.

O Dicionário Aurélio (1986, p. 1232), por sua vez, define orgânico como: “1. Relativo a órgão, a organização, ou a seres organizados [...]; 2. Relativo a, ou próprio do organismo [...]; 3. Arraigado profundamente; 4. Que ataca os órgãos [...]”.

Assim, o estudo de cenários tem por base a prospecção, na qual se busca amenizar as incertezas, as complexidades, em uma organização orgânica, ou seja, deixar que certos fatores que possam impactar o ambiente se tornem menos complexos e mantenham a organicidade dentro das organizações, para estas saberem que rumo tomar.

Quando se fala em cenários, podem-se destacar vários conceitos. Porém Pina (1994) já citava que os cenários podem ser usados para todos os tipos de negócios, daí destacar as IES em EaD na busca de cenários para sua melhor interpretação do futuro e que caminhos tomar.

Schwartz (2006) reafirma e salienta que, em se tratando de grandes ou pequenas empresas, ou até mesmo de um indivíduo, as técnicas de cenários são sempre as mesmas. Os cenários não fornecem às organizações subsídios para uma única tomada de decisão, mas, sim, para melhores decisões, que caminhos devem buscar, amenizando possíveis erros. Como reforçam Marcial e Grumbach (2000, p. 51), “um cenário possui diversas características. A mais importante é a visão plural do futuro; como este não está escrito, parte-se do pressuposto de que existem vários futuros”.

Valdez (2007, p. 76) afirma que os cenários permitem “estimular a imaginação, reduzir as incoerências, criar uma linguagem comum e permitir a reflexão”.

De forma geral, pode-se evidenciar que trabalhar esta ferramenta é fazer uso de um procedimento sistemático, cuja finalidade é a de identificar possíveis tendências que o ambiente organizacional pode assumir, em um espaço determinado de tempo, tais como as forças que são capazes de impulsionar este ambiente a transformações relevantes, e ainda permitir que se elaborem estratégias eficazes para se precaver com relação aos cenários desfavoráveis.

Conforme Kotler e Caslione (2009, p. 89), “cenários é o método de planejamento estratégico adotado pelas organizações para flexibilizar os planos de longo prazo”.

Com base nas definições acima destacadas, compreende-se que o uso de cenários prospectivos apresenta uma tática organizacional que visa, principalmente, fazer uso de instrumentos pautados em informações reais, no momento de se projetar uma estratégia competitiva no mercado. É estar pronto para eventuais surpresas, visualizadas com cada vez mais frequência no ambiente de negócios.

Para Godet (apud MARCIAL e GRUMBACH, 2008, p. 47), cenário é “o conjunto formado pela descrição coerente de uma situação futura e pelo encaminhamento dos acontecimentos que permitem passar da situação de origem à situação futura”.

O que se pode complementar, com estes conceitos de cenários, é que as organizações, por meio de aplicações sistêmicas, consigam premeditar e projetar as tendências a longo prazo, ajudando, assim, as IES em EaD a buscar superação das suas dificuldades e planejar um futuro mais respaldado em seguir o caminho certo. O intuito é estar preparado para os desafios propostos pelo mercado.

A seguir, apresenta-se uma breve história de cenários, que tem como propósito mostrar um pouco da sua evolução.

2.2.2 Breve História dos Cenários

Em um registro histórico, podem ser encontradas técnicas de prospecção de cenários em tempos antigos. O primeiro e mais remoto registro se localiza no tempo dos faraós egípcios, quando sacerdotes observavam a cor das águas do rio Nilo, a fim de verificar como seriam as colheitas. De acordo com a coloração da água, eles determinavam prazos e tempos para colheita, que poderia ser próspera, pelo volume ideal de água, fraca por sua escassez, ou ainda agilizada para não ser destruída pelas enchentes (SCHWARTZ, 2006).

Teoria esta reforçada por outros autores, como Marcial e Grumbach (2008), que descrevem um lugar em que se tentava antever como seriam os possíveis resultados da colheita, antes mesmo do plantio, a partir da observação da coloração e do volume do Rio Nilo.

Outro exemplo mencionado pelos autores ocorreu na antiguidade grega, quando oráculos eram consultados, a fim de realizarem previsões com relação ao futuro, baseadas em técnicas de raciocínio.

Torna-se conhecido, assim, que a vontade de se preparar para acontecimentos futuros não é algo recente.

Marcial e Grumbach (2002, p. 49) afirmam, ainda, que “o estudo de cenários, tal como é concebido nos dias atuais, tem suas raízes no decorrer da Segunda Guerra Mundial, quando havia a necessidade de se prever qualquer movimento adversário antes de assumir uma posição de batalha”.

O estudo de cenários no Brasil se inicia por volta de 1980, com empresas como o BNDES (Banco Nacional de Desenvolvimento Econômico e Social), a Eletrobrás, a Petrobras e a Eletronorte, todas do setor público.

Posteriormente, a Secretaria de Assuntos Estratégicos da Presidência da República desenvolveu dois estudos como perspectivos de projeções futuras, intitulados “Cenários exploratórios do Brasil 2020”, projeto este desenvolvido em 1997; e “Cenários desejados para o Brasil”, desenvolvido em 1998.

A partir dessa década, no Brasil, os empresários, mesmo despreparados na sua maioria, e com a chegada do mercado internacional/global, na era do governo Fernando Collor, destacando-se a abertura do mercado internacional, fizeram com que as empresas brasileiras procurassem alternativas e adotassem a busca de cenários para sua sobrevivência, propiciando que vislumbrassem, inclusive, o mercado internacional (exportações), até então um sonho nunca alcançado.

Entretanto, mesmo que não haja uma tradição em se elaborarem cenários, pode-se perceber que a influência de seus resultados vem fornecendo vantagem competitiva para as organizações.

Agora, em pleno século XXI, em que se veem os primeiros sinais de prospecção de cenários na educação, embora não se tenha uma data exata de seu uso, entende-se que, com o mercado cada vez mais competitivo e globalmente explorado, com a ajuda da tecnologia, os cenários se tornaram a grande ferramenta de sobrevivência neste mercado educacional, pois as empresas precisam saber para qual caminho se direcionar a longo prazo, verificando o que é benéfico ou prejudicial para sua sobrevivência.

Dois relatos iniciais que se têm de prospecção de cenários na educação superior advêm das seguintes referências:

No primeiro, Porto e Régnier (2003) objetivaram mapear possíveis e prováveis futuros para o Ensino Superior no mundo e no Brasil, em um contexto de 22 anos. Os autores desenvolveram seu trabalho a partir da elaboração de condicionantes de tendências nacionais e mundiais, para que, por meio delas, se tornasse possível desenvolver os cenários. A pesquisa originou quatro cenários para o Brasil e outros quatro na esfera global.

Cabe, ainda, destacar a realização de um segundo estudo neste campo. Souza, Forte e Oliveira (2012, p. 95) desenvolveram seu trabalho propondo atualizar um dos cenários sugeridos por Porto e Régnier (2003), objetivando, assim, “identificar as dimensões de recursos competitivos de utilização mais prováveis

pelas IES particulares do Nordeste frente ao cenário prospectado". Os autores ainda apresentam a construção de um cenário:

> [...] de concorrência intensa e de mercado praticamente livre, no qual a demanda continuará sendo atendida principalmente pelas instituições privadas, mesmo considerando as diversas iniciativas do governo federal visando à ampliação do número de vagas nas instituições públicas (p. 114).

Assim, o conteúdo aqui exposto criou base para que a presente pesquisa atingisse seu propósito, ou seja, a construção de cenários prospectivos para as IES na EaD privada.

No próximo capítulo, abordar-se-á planejamento estratégico, que remete a pensar no futuro e traçar as estratégias da organização.

3 PLANEJAMENTO ESTRATÉGICO, DESENVOLVIMENTO E EDUCAÇÃO NO ENSINO SUPERIOR

O Planejamento estratégico é uma ferramenta de gestão empresarial muito utilizada pelas organizações. Oliveira (2001) sugere que o planejamento estratégico é considerado um instrumento administrativo relacionado à estratégia empresarial, pois é a sustentação do desenvolvimento e da implantação de estratégias.

No entanto, como vem sendo utilizado, remete a uma evolução decorrente de mudanças ocorridas na gestão das organizações, devido às constantes alterações do ambiente e ao aumento da competitividade. Assim, para melhor compreender esta importante ferramenta de gestão, buscam-se, a seguir, definições de planejamento estratégico e sua ligação com prospecção de cenários.

3.1 PLANEJAMENTO ESTRATÉGICO

> O planejamento implica fundamentalmente em traçar o futuro e alcançá-lo, sua essência consiste em ver as oportunidades e problemas do futuro e explorá-los ou combatê-los conforme o caso. O planejamento é um processo que começa com a determinação de objetivos; define estratégias, políticas e detalha planos para consegui-los; estabelece um sistema de decisões e inclui uma revisão dos objetivos para alimentar um novo ciclo de planificação (CHIAVENATO, 1994, p. 275).

O planejamento estratégico ajuda a organização a realizar um trabalho melhor, focando sua energia, garantindo que seus responsáveis estejam trabalhando em direção aos mesmos objetivos, analisando e ajustando a direção da organização em resposta a mudanças do ambiente. É o esforço disciplinado para que sejam tomadas decisões fundamentais e para que sejam colocadas em prática as ações que moldem a organização para que ela saiba o que é, o que faz e por que faz, com o foco no futuro desejado; no caso da presente pesquisa, nas análises de cenários prospectivos na educação à distância.

O mesmo autor afirma, ainda, que “o Planejamento Estratégico refere-se à maneira pela qual uma empresa pretende aplicar uma determinada estratégia para alcançar os objetivos propostos. É geralmente um planejamento global em longo prazo” (CHIAVENATO, 1994, p. 275).

Quando se fala em planejamento estratégico, convida-se a se pensar no futuro, qual caminho deve ser seguido e quais suas variáveis.

Oliveira (2001, p. 74) define “um processo que envolve um modo de pensar, que, por sua vez, envolve indagações, que envolvem questionamentos sobre o que fazer”.

Isto é percebido, pois o planejamento estratégico parte da ideia de que o ambiente onde está inserida a organização está em constantes mudanças e turbulências, exigindo um processo contínuo de avaliações de objetivos, baseado na ligação da organização e do ambiente.

Franco (2007, p. 35) reforça que “a existência de mais de uma solução é condição básica para a tomada de decisão e uma das bases do planejamento estratégico”.

Observa-se que o planejamento estratégico evoluiu no decorrer do tempo, tanto em sua forma como em sua concepção, e passa a incluir mais de uma solução para tomadas de decisões, preocupando-se tanto com o modo de agir quanto com onde agir.

O objetivo do planejamento é maximizar os lucros e minimizar as deficiências, para isso é necessário utilizar os princípios de gestão: eficácia, eficiência e efetividade (CHIAVENATO; SAPIRO, 2003).

A eficácia mede a relação entre o efeito da ação e os objetivos pretendidos, ou seja, eficácia tem a ver com durabilidade e qualidade; já, a eficiência se relaciona com dinamismo e rapidez. A efetividade é a capacidade de produzir um efeito, que pode ser positivo ou negativo. Daí se usar, no presente trabalho, uma ferramenta de planejamento estratégico, a prospecção de cenários, para se atingir a eficácia, a eficiência, com grande efetividade, tanto para aspectos positivos como para negativos, para se chegar a análises do futuro.

Depreende-se que o planejamento é como um processo de pensamento contínuo sobre o futuro, no qual o processo, em si, é mais importante que seu fim (o plano). Logo, as organizações devem se preocupar com seu futuro, com a existência de mais de uma solução, o que, neste trabalho, está classificado como prospecção de cenários e as análises dos eventos da EaD.

Oliveira (2009, p. 39), reforça que:

> O planejamento estratégico em sua elaboração possui três dimensões operacionais: o delineamento, a elaboração e a implementação. O delineamento compreende a estrutura metodológica do processo, bem como o profissional que irá auxiliar na elaboração, podendo ser um consultor ou um executivo da empresa. A elaboração fica com a obrigação

> de identificar as oportunidades e as ameaças do ambiente, avaliar os pontos fortes e fracos e sua capacidade de retirar vantagens das oportunidades, explicitar os objetivos e as metas a serem alcançadas e também desenvolver maneiras para realização das estratégias. Enquanto que a implementação envolverá os assuntos organizacionais, o sistema de informação, orçamentário, sistemas de incentivos, o treinamento e liderança necessária para desenvolver o processo e colocá-lo em prática.

O delineamento pretendido nesta pesquisa abrange as análises de prospecção de cenários, analisando-se a probabilidade, a favorabilidade e a matriz de impactos cruzados. A elaboração foi representada por especialistas em EaD, como professores, tutores e coordenadores, que buscaram as identificações de oportunidades, ameaças, pontos fortes e pontos fracos, para mostrar os objetivos e as metas a serem alcançadas, baseadas em eventos que poderão influenciar as IES na EaD privadas nos próximos cinco anos. E, por fim, a implantação concretizou-se com as análises finais e suas conclusões de todo o processo inicial, de probabilidade, favorabilidade e matriz de impactos cruzados.

De acordo com Pina (1994), o planejamento estratégico deve ser elaborado tendo como base a relação entre ambiente, estratégia e capacitação. O ambiente envolve os fatores internos e externos da organização, bem como seus pontos fortes e fracos; a estratégia utiliza o ambiente para projetar a empresa em um caminho seguro e bem-sucedido para o futuro; e a capacitação promove transformações organizacionais por meio do conhecimento do negócio, que viabilizem a estratégia.

Como citado acima, se o planejamento estratégico tiver um acompanhamento previamente elaborado (no caso presente, uma boa pesquisa), e for aparado pelo delineamento, a elaboração e a implementação, torna-se de grande importância para as diversas organizações; por meio de planejamento estratégico, usando-se como ferramentas os cenários prospectivos, consegue-se atingir cada vez mais força no meio empresarial e no acadêmico.

De forma geral, devem ser tomados alguns cuidados, como afirma Schermerhorn (1996, p. 117); no seu ponto de vista, o planejamento estratégico apresenta possíveis armadilhas que podem dificultar a execução do plano elaborado e levar ao fracasso. Logo, na pesquisa, deve-se atentar para a veracidade dos fatos, para que ela possa chegar o mais próximo da prospecção de cenários reais dentro de um espaço de tempo definido, podendo, assim, elaborar e antever dentro dos

cenários pessimistas, soluções eficazes para amenizar esses cenários desfavoráveis, e, no caso de cenários otimistas, que caminho deve ser mantido.

A técnica de cenários prospectivos, como visto anteriormente, consiste em vislumbrar os possíveis cenários em que as empresas poderão estar inseridas no futuro. Permite, também, que elas planejem de forma mais segura acerca do que poderá ocorrer no mercado em que estão competindo, tornando possível, assim, tomar as melhores decisões, além de aumentar sua capacidade de inovar, obter resultados e contribuir para o desenvolvimento, como será visto a seguir.

3.2 DESENVOLVIMENTO

Em seus objetivos, o presente estudo contempla a contribuição da educação superior para o desenvolvimento, em especial o regional. Entretanto, antes de tratar desta interação, fez-se necessário discutir fundamentos sobre o desenvolvimento e, principalmente, desenvolvimento local e regional.

Ressalte-se que desenvolvimento, tal como é compreendido no atual estudo, trata-se da adequada utilização dos recursos disponíveis em determinada região para seu crescimento, não somente econômico, mas também “social, cultural, político e ambiental” (BANDOS; RUWER, 2009, p. 157), com o intuito de oferecer qualidade de vida e desenvolvimento educacional a todos os cidadãos que dela fazem parte.

Nas palavras de Rister (2007, p. 56), “desenvolvimento é um amplo processo econômico, social, cultural e político, que objetiva a melhoria constante de bem-estar de toda uma população e todos os indivíduos, na base de sua participação ativa, livre e consciente”.

Becker e Wittmann (2008, p. 32) afirmam, sobre desenvolvimento, que “a competitividade de um país depende da capacidade de inovação da sua indústria”.

Pode-se entender, assim, que as nações consideradas desenvolvidas apresentam expressiva participação em inovações e estão inseridas no mercado global.

Segue um esclarecedor conceito:

> Também podem estar vinculadas as novas modelagens de negócios, a novos mercados, métodos, processos organizacionais e a novos tipos e

> fontes de suprimentos. Por isso, devemos saber que a inovação gera um impacto significativo para a organização ou para o conjunto de pessoas nela envolvidas, se considerarmos esse processo como um todo e não apenas em seus aspectos isolados (POSSOLINI, 2013, p.17).

Kotler e Kellog (2015, p. 371) ressaltam, ainda, que existem muitos caminhos de sucesso para a inovação, mas as empresas se limitam apenas a um ou dois e acabam restringindo, desnecessariamente, seu potencial de crescimento e desenvolvimento, ou seja, as organizações possuem capacidade para se desenvolverem e inovarem, mas se restringem a não explorar sua capacidade e pesquisa, e se limitam a apenas algumas inovações, e o caminho para seu desenvolvimento acaba perdendo seu verdadeiro potencial.

Furtado (2000, p. 76) afirma, também, que "o conceito de desenvolvimento apresenta, em uma de suas dimensões, a questão da satisfação das necessidades básicas da sociedade, ou seja, levar o homem a um estágio de contentamento acerca de suas necessidades preliminares".

Afirma o autor que o "processo de invenção de novas formas sociais não se faz nas universidades, mas os seus ingredientes mais nobres são fabricados nessas instituições" (Furtado, 2000, p. 76).

Daí a importância de se estudar as IES, pois é nelas que se pode investir e depositar as pesquisas (considerados os ingredientes mais nobres), e, assim, levarem a invenções e inovações nas indústrias e busca de desenvolvimento social.

> O conceito de desenvolvimento se diferencia do conceito de crescimento, por possuir características mais completas em sua análise. O desenvolvimento, é considerado mais qualitativo pois inclui uma melhor distribuição dos recursos nos setores da economia, altera a composição do produto, como propósito principal de melhorar os indicadores de bem-estar econômico e social. O crescimento é classificado a partir de um aumento contínuo da renda per capita durante um determinado período (VASCONCELLOS; GARCIA, 1998, p. 89).

É necessário, inicialmente, se fazer uma distinção entre "crescimento econômico", que tem uma ótica meramente quantitativa, e "desenvolvimento econômico", que compreende uma visão qualitativa. Assim, elevados números em rendimentos *per capita*, o que significaria crescimento econômico, não remetem, necessariamente, ao desenvolvimento. Casos desse tipo são encontrados em sociedades cujos indicadores de riqueza médios são razoáveis; entretanto, lacunas nos níveis de distribuição de renda provocam abismos entre suas populações. Desta

forma, para que se alcance um estágio de desenvolvimento, faz-se necessária a busca, sobretudo de ações políticas que visem a uma divisão mais justa do produto oriundo do crescimento econômico (FEIJÓ, 2007).

Ainda considerando os pensamentos de Furtado (1961, p. 115-116), é possível colocar que “desenvolvimento é, basicamente, aumento do fluxo de renda real, isto é, incremento na quantidade de bens e serviços por unidade de tempo à disposição de determinada coletividade”.

No Brasil, o indicador mais usado para representar, de forma ampla, o nível de desenvolvimento, é o Índice de Desenvolvimento Humano (IDH). O IDH é uma medida resumida do progresso em longo prazo, em três dimensões básicas do desenvolvimento humano: renda, educação e saúde. O índice de Desenvolvimento Humano (IDH) é uma medida comparativa usada para classificar os países pelo seu grau de "desenvolvimento humano" e para ajudar a classificar os países como desenvolvidos (desenvolvimento humano muito alto), em desenvolvimento (desenvolvimento humano médio e alto) e subdesenvolvidos (desenvolvimento humano baixo). O IDH também é usado por organizações locais ou empresas para medir o desenvolvimento de entidades subnacionais, como estados, cidades, aldeias, etc.

Além disto, outras ferramentas de desenvolvimento são a renda *per capita,* e Produto Interno Bruto (PIB) *per capita,* que representa a soma (em valores monetários) de todos os bens e serviços finais produzidos numa determinada região (quer sejam países, estados ou cidades), durante um período determinado (mês, trimestre, ano, etc.). O PIB é um dos indicadores mais utilizados na macroeconomia, com o objetivo de quantificar a atividade econômica de uma região.

Clemente (1994, p. 56) diz que para avaliar o desenvolvimento de forma ampla seria necessário analisar vários aspectos, destacando-se o econômico, o social, o político e o cultural. Entretanto, os representantes do nível de vida da população são os aspectos econômico e social, e devem ser analisados em conjunto, devido á dificuldade de desmembrá-los de forma satisfatória.

Outro fator, ainda em destaque no desenvolvimento, é a sustentabilidade. Souza (2012, p. 78) reforça que “o desenvolvimento não pode ser estudado somente sob os prismas socioeconômicos, deve-se também considerar a preservação do meio ambiente”.

Situação esta que as EaD, através da tecnologia e a ausência de papéis, já vem demonstrando grande interesse na preservação e manutenção do meio ambiente.

Assim, com a busca de invenções por meio das pesquisas nos centros IES, com tecnologia e o apoio governamental, somados à busca pelo desenvolvimento social, econômico, cultural, político e a preservação do meio ambiente, pode-se chegar ao desenvolvimento e contribuir para o desenvolvimento regional de uma forma bem significativa.

A seguir, apresenta-se o desenvolvimento local, que tem como objetivo ressaltar seus conceitos.

3.2.1 Desenvolvimento Local

Quando se fala em desenvolvimento local, pensa-se em uma localidade com seus indivíduos agrupados, e agindo de tal modo, em conjunto, que consigam promover o bem-estar mais rapidamente do que se estivessem distantes.

Milani (2005, p. 10) afirma que, atualmente, é quase unânime entender que o desenvolvimento local não está relacionado unicamente com crescimento econômico, mas também com a melhoria da qualidade de vida das pessoas e com a conservação do meio ambiente. Estes três fatores estão inter-relacionados e são interdependentes.

Portanto, tendo em vista a busca pela melhoria da qualidade de vida das pessoas e a conservação do meio ambiente, observa-se que o homem é o agente transformador da sociedade, possuidor do poder de programar melhorias ao meio em que vive. É primordial que a educação seja tratada como fator principal da propagação de princípios de cidadania. Não se trata, contudo, de educar para socializar, ou seja, de utilizar-se da escola e sua influência para criar indivíduos passivos ou espectadores, mas de contribuir, através dela, para o crescimento intelectual do homem, oferecendo-lhe oportunidades de participar efetivamente do processo de transformação social. Assim, estes territórios que devem permitir a inclusão social, o fortalecimento e a diversidade da economia local, devem também se preocupar com o ambiental e seus recursos, com políticas de inovações públicas, conseguindo, assim, um importante meio de combate à pobreza e melhorando seu

desenvolvimento. E a educação é ferramenta propulsora para a conquista destes resultados.

A seguir, apresenta-se o desenvolvimento regional, que pode ser visto como o aporte de recursos a uma população específica, a fim de que ela possa ser abastecida em seus aspectos econômicos, políticos e sociais.

3.2.2 Desenvolvimento Regional

Embora os escritos sobre desenvolvimento normalmente se classifiquem em situações que se envolvem no âmbito mundial, o impacto regional do desenvolvimento vem recebendo importância. Somando-se a isto o fato de que à medida que temas como globalização e internacionalização ganham força nas discussões acadêmicas, o tema regional também passa a ser lembrado.

Com o crescimento das relações globais, pode ser verificado o surgimento de uma onda de incerteza e fragilidade, e fica cada vez mais complexo entender o ambiente de negócios. Segundo Mello (1999, p. 174), mediante um "contexto de incertezas e grande vulnerabilidade da fluidez dos fluxos econômicos, com o sentimento dominante de que o mundo está fragmentado, a integração regional parece ser o único processo de caráter unificador e estabilizador".

Assim, quando se fala de desenvolvimento regional, busca-se tentar agrupar em uma região os indivíduos de modo que, em conjunto, consigam promover, mais rapidamente, o bem-estar do que se estivessem distantes.

> Para alguns é uma entidade real, objetiva, concreta, que pode ser facilmente identificada, quase que uma região natural; para outros não é mais do que um artifício para classificação, uma ideia, um modelo que vai facilitar a análise permitindo diferenciar espacialmente o objeto de estudo (LOPES,1995, p. 31).

Desta forma, desenvolvimento regional pode ser visto como o aporte de recursos a uma população específica, a fim de que ela possa ser abastecida em seus aspectos econômicos, políticos e sociais.

Para um melhor entendimento, Fleck (2011, p. 275) afirma que:

> O desenvolvimento regional consiste em uma especificação do conceito de desenvolvimento, que busca dar destaque ao resultado das políticas voltadas para esta questão em âmbito global e, confirmar a necessidade de colocar em forma de planejamento estratégias para um racional equilíbrio

> na utilização e dinamização de um território. Sendo assim, o desenvolvimento regional não deve ser visto como o resultado de uma construção teórica ou acadêmica do conceito de desenvolvimento. A questão do desenvolvimento regional deve ser tratada como uma necessidade atual; como uma forma de gerenciar da melhor maneira possível os fatores de desenvolvimento e adquirir maior participação dos diferentes atores do processo.

Amaral Filho (2009, p. 29) coloca que, tal procedimento de maior participação dos diferentes atores do processo favorece a região no tocante à abertura de vagas no mercado de trabalho e ainda na elevação na renda de seus habitantes. Este processo gera, por si, riqueza para aquela localidade, partindo, inclusive, para além da esfera econômica, em que fatores culturais e educacionais, entre outros, podem permear a região.

Portanto, o desenvolvimento regional pode ser obtido a partir da soma de esforços, como promover a inclusão social, o fortalecimento e a diversidade da economia local, para a obtenção do bem-estar da população de forma plena, homogênea, sustentável, a fim de promover seu desenvolvimento, no qual temos a educação como ferramenta propulsora para a busca destes resultados. Como afirma Sanches (2009, p. 12).

Mediante o que foi exposto, surgiu a proposta do presente trabalho. O que aqui se propõe não é que as Instituições de Ensino Superior assumam para si um papel que é fundamentalmente outorgado ao Estado que, por sua vez, deve estabelecer formas de atender as populações, e criar uma estrutura com processos eficientes que atuem em favor do seu povo (FURTADO, 1984).

As IES, na busca por atender às demandas de produção e socialização dos conhecimentos exigidos pelo contexto atual, são conduzidas a redimensionarem seu papel social, enfrentando o desafio de, ao mesmo tempo em que são atores sociais, compreender e desvendar os meandros de suas relações e, ainda, constituírem-se em instituições que possam criar e exercer uma pedagogia que possibilite à educação assumir cada vez mais sua dimensão de cidadania, ampliando os espaços de participação social, produtiva e política dos educandos, como se verá a seguir, destacando-se dados que mostram o caminho de crescimento das IES.

3.3 EDUCAÇÃO NO ENSINO SUPERIOR E DESENVOLVIMENTO REGIONAL

Romualdo (2013, p. 49) afirma que:

> [...] ensino superior é tratado como processo da produção da complexa Instituição de Ensino Superior, cuja sigla, atualmente, se denomina IES e é composta por Faculdades, Institutos, Centros Universitários e Universidades, na esfera pública e privada. Para se compreender melhor o Ensino Superior como processo da produção das IES é necessário resgatar a história dessas Instituições no cenário brasileiro.

De conformidade com a história, o Ensino Superior surge nas escolas antigas na Grécia, entre Romanos, Estoicos e outros. Na Europa, o Ensino Superior fica caracterizado na Baixa Idade Média, compreendida entre os séculos XI e XIV, marcando, assim, o início das suas atividades no continente europeu. Período esse marcado pela forte crise do modelo feudal e outras crises sociais, políticas e econômicas; assim, essas crises influenciaram muito a trajetória da constituição das Instituições de Ensino Superior. Porém, as atividades comerciais e econômicas que começavam a se desenvolver, e as necessidades de se atenderem aos interesses da burguesia, foram componentes definidores no desenvolvimento das IES.

> Entre as mais antigas universidades da Europa, estão: Bolonha (Itália, 1088); Oxford (Inglaterra, 1096); Paris (França, 1170); Moderna (Itália, 1175); Cambridge (Inglaterra, 1209); Salamanca (Espanha, 1218); Montpellier (França, 1220); Pádua (Itália, 1222); Nápoles (Itália, 1224); Toulouse (França, 1229); Siena, (Itália, 1240), Múrcia (Espanha, 1272); Coimbra (Portugal, 1290); Complutense de Madrid (Espanha, 1203); Praga (República Checa, 1348); e Viena (Áustria, 1365) (BENINCÁ, 2011, p. 11).

No Brasil, a implantação das Escolas de Ensino Superior está ligada à vinda da corte portuguesa, principalmente com a permanência, na Colônia, do rei D. João VI, e pode-se afirmar que a partir desse momento se instituiu o Ensino Superior no Brasil.

Luckesi (1998, p. 19) destaca que “nascem as aulas régias, os cursos, as academias, em resposta às necessidades militares da Colônia, consequência da instalação da Corte no Rio de Janeiro”. Destaca que as IES ou Faculdades nascem com o intuito de se tornarem profissionalizantes, ligadas às áreas da Medicina, da Engenharia e do Direito.

Em 1808, surge na Bahia, a Faculdade de Medicina, resultado da evolução de cursos de anatomia, cirurgia e medicina; em 1854 surgem, em São Paulo, as Faculdades de Direito; em 1854, em Recife, a Faculdade de Direito; em 1874 foram criadas a Escola Militar e a Escola Politécnica do Rio de Janeiro,

mostrando, assim, a separação entre os cursos civis e os militares; e em 1900, em Ouro Preto, Minas Gerais, é criada a Escola de Engenharia.

De acordo, com Luckesi (1998, p. 20) “o ajuntamento de três ou mais Faculdades podia legalmente chamar-se de Universidade”. É nesse cenário que se fundam as Universidades de Minas Gerais, em 1933, e de São Paulo, em 1934, começando, assim, uma nova era das Universidades.

Em 1935, Anísio Teixeira surge com a ideia de uma Universidade livre de seus ideais, sem a necessidade de agrupamentos de escolas, mas se esbarra logo, em 1937, com a ditadura do Estado Novo (1937-1945), caracterizado pela centralização do poder e o autoritarismo da “era Vargas”.

Em 1945, segundo Luckesi (1998), Darcy Ribeiro projeta a existência de uma Instituição capaz de ministrar ensino “a partir de uma reflexão nacional, sobre os problemas nacionais”. Seus esforços resultaram na fundação da Universidade de Brasília.

Em 1968, com a Lei da Reforma Universitária, Lei 5.540-68, intensifica-se no cenário do Ensino Superior a prevalência do ensino superior privado. Segundo Luckesi (2005), em 1996, com a publicação da LDB da Educação, Lei 9.394/96, surgem novas mudanças de caráter relevante para as Instituições.

> Processo regular e sistemático de avaliação dos cursos de graduação e das próprias instituições de ensino superior, condicionando seus respectivos credenciamentos e recredenciamentos ao desempenho mensurado por essa avaliação. Em caso de serem apontadas deficiências, ela estabelece um prazo para saná-las; caso isso não ocorra, poderá haver descredenciamentos das IES (OLIVE, 2002, p. 33).

Percebe-se que, desde muito tempo, a educação, representada pelo ensino superior, ocupa uma posição estratégica e fundamental no processo de modernização e de desenvolvimento do país, como cita, Martins:

> O sistema de ensino superior ocupa uma posição estratégica e fundamental no processo de modernização e de desenvolvimento do país. Tem a função de fornecer quadros profissionais capacitados e pessoais qualificados cientificamente para atender às diversas, e cada vez mais complexas, demandas tanto do setor público quanto do privado, para isso precisando melhorar continuamente seu método de graduação (MARTINS 2000, p. 56).

Porém, Glenda (2013, p. 37) ressalta que, em qualquer sociedade, evidencia-se a necessidade de investimento em educação, para se alcançarem os desenvolvimentos social e regional. Mas, que os atos não se restrinjam em somente

criar novas escolas ou aumentar o número de vagas; afirma que “é necessário também que os métodos de ensino sofram alterações. A educação será caracterizada como libertadora somente se o aluno possuir liberdade de pensamento e expressão”.

Assim, esses alunos com liberdade de pensamento e expressão, somada a uma educação transformadora, representada pelo educador, podem oferecer melhorias à sociedade e ao desenvolvimento de sua região.

Pereira (201, p. 35) afirma que “portanto, tendo em vista que o homem é o agente transformador da sociedade, possuidor do poder de programar melhorias à sociedade em que vive, é primordial que a educação seja tratada como fator principal da propagação de princípios de cidadania”.

Opiniões que conduzem à compreensão de que não se trata apenas de educar para socializar, ou seja, de utilizar-se da escola e sua influência para criar indivíduos passivos ou espectadores, mas de contribuir, através dela, para o crescimento intelectual do homem, oferecendo-lhe oportunidades de participar efetivamente do processo de transformação social. Ou seja, com qualidade no ensino superior, com profissionais capacitados e adequação das IES, pode-se, assim, desenvolver produção de conhecimento e, consequentemente, desenvolver-se regionalmente.

Seguem, abaixo, alguns dados do INEP 2015, nos quais se observa o desenvolvimento educacional regional; posteriormente, os gráficos que confirmam os enunciados.

Em 2015, o número de estudantes matriculados na educação superior no Brasil chegou a 8.033.574. O total representa um crescimento de 2,5% em relação a 2014. Os dados são do Censo da Educação Superior 2015/2016, divulgados pelo INEP.

Das 8.033.574 matrículas, 8.027.297 estão na graduação e 6.277 em curso sequencial de formação específica. Apesar do aumento de 2,5% entre 2014 e 2015, houve desaceleração na tendência de crescimento do número de matrículas. De 2013 para 2014, o crescimento foi de 6,8%. Nos censos anteriores a 2014, os dados também haviam mostrado trajetória de desaceleração.

A maior parte dos cursos de graduação presenciais está localizada na Região Sudeste (45,4%). Quase 2/3 estão em municípios do interior.

Os estudantes do ensino superior estão principalmente nas instituições privadas. Elas concentram 6.075.152 matrículas na graduação e 5.837 em cursos sequenciais, e são maioria no país (87,5%). As instituições públicas são 12,5% e têm 1.952.145 estudantes matriculados em graduações e 440 em cursos sequenciais.

A maioria dos estudantes está matriculada em cursos de bacharelado (68,7%), seguidos pela licenciatura (18,3%) e os cursos tecnológicos (12,6%). Os cursos de graduação com maior número de estudantes matriculados em 2015 são direito, administração e pedagogia.

Em 2015, mais de 2,9 milhões de alunos ingressaram em cursos de educação superior de graduação. Entre 2014 e 2015, houve queda no número de estudantes que ingressaram tanto na rede pública (-2,6%), quanto na privada (-6,9%). No mesmo período, o número de concluintes na rede pública diminuiu 0,8%, e na rede privada houve aumento de 15,9%. Em 2015, mais de 1,1 milhão de estudantes concluíram a educação superior.

As matrículas na graduação da educação presencial (6.633.545) superam muito as da educação à distância (1.393.752). O número de alunos na modalidade à distância, no entanto, vem crescendo e representa participação de 17,4% no total de matrículas da educação superior. Entre 2014 e 2015, as matrículas nessa modalidade cresceram 3,9%. Ou seja, tudo isto remete a crer que o Ensino Superior até 2016, principalmente o privado, embora nesse ano tenha sofrido uma pequena queda, vem sinalizando grande crescimento, tanto nacional, quanto regional, principalmente no interior paulista, como aponta o MEC/INEP, 2016.

Segundo a ABED, o censo 2015/2016, o aumento no número de matrículas em cursos a distância foi significativo. Em 77,77% das instituições, houve aumento em matrículas de cursos semipresenciais. Órgãos públicos, instituições públicas municipais e instituições privadas com fins lucrativos apresentaram aumento significativo de matrículas nos cursos totalmente a distância, com 60%, 50% e 45,46%, respectivamente. Os cursos livres se destacaram nas ONGs, que apresentaram aumento de matrículas na faixa dos 66,67%:

A seguir, serão demonstrados por gráficos a importância e o papel do ensino superior, principalmente na modalidade privada, que vem crescendo significativamente.

3.3.1 O Papel do Ensino Superior

Observa-se que a drástica redução do financiamento público, somada ao desenfreado processo de expansão da universidade privada, em especial a com fins lucrativos, remete a se destacar o papel do ensino superior, como forma de crescimento educacional, a partir das IES privadas.

> Será os ventos e a avalanche neoliberais na economia, na reforma do Estado e na concepção do conhecimento e do ensino superior como bem privado, quase mercadoria, serviço educacional regulamentável no âmbito da Organização Mundial do Comércio, que irão condicionar nos últimos anos a nova configuração da universidade em nosso país e no exterior, também sob o ponto de vista dos modelos universitários. A drástica redução do financiamento público, a criação de fundações privadas no interior das IES públicas, entre outras formas de retirada do Estado da manutenção do setor, e a contenção na sua expansão, assim como o desenfreado processo de expansão da universidade privada, em especial a com fins lucrativos; o aumento da diferenciação institucional e a adoção de modelos gerenciais ou empresariais de Administração universitária são apenas algumas decorrências das profundas mudanças na economia pós-fordista e na organização do Estado pós-moderno ou pós-Estado do Bem-Estar (SGUISSARDI, 2009, p. 56).

Logo, o papel das IES é absorvido pelas instituições privadas, como forma de crescimento educacional, devido às precárias condições e à falência do Estado; porém, ao tratarem a educação como mercadoria, visando quase sempre a fins lucrativos, as Instituições tornaram-se Organizações, distanciando-se do papel primordial de Instituições de Ensino.

O INEP 2015 sinaliza que, realmente, a grande válvula de escape para o ensino superior fica concentrada nas IES privadas, cujo crescimento se pode constatar no Gráfico 1 abaixo.

Gráfico 1 – Percentual de instituições de educação superior por categoria administrativa Brasil – 2015

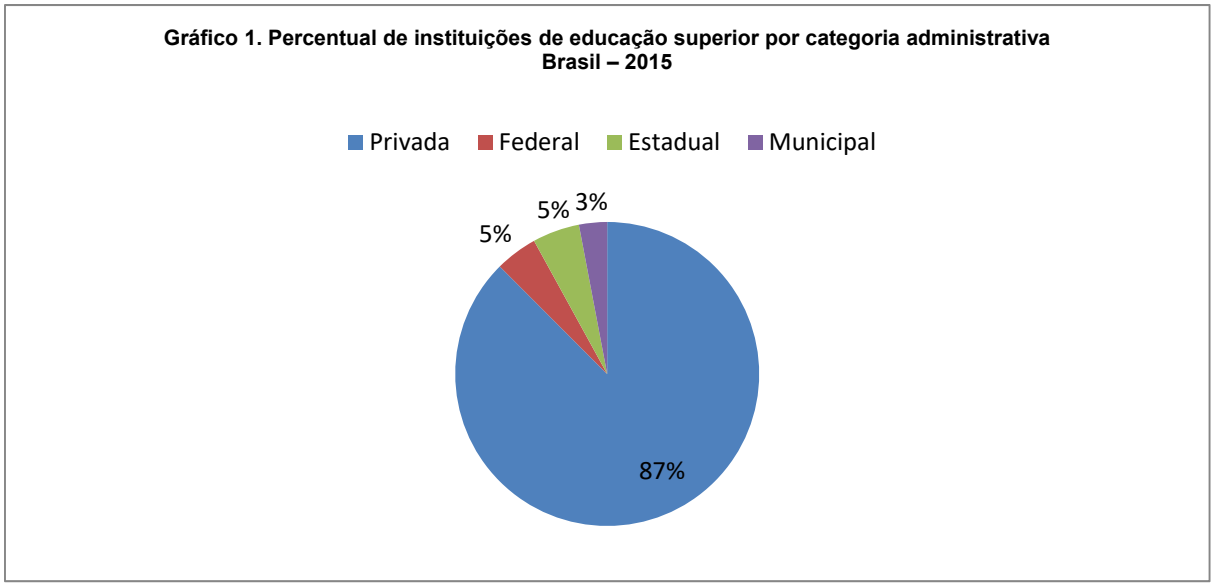

Fonte: Elaborado pelo autor, adaptado de MEC/INEP 2015.

O que pode ser observado, nos dados acima, é que 87% das instituições de educação superior são privadas, realidade esta que justifica a opção por esta área na presente pesquisa. Outras informações relevantes são que, 13% das IES são públicas. Dessas IES públicas, 39,6% são estaduais, 35,9% são federais e 24,5% são municipais; a maioria das Universidades é pública (56,9%). As IES privadas são preponderantes nos centros universitários (92,5%) e nas faculdades (93,2%). Os estudantes do ensino superior estão principalmente nas instituições privadas. Elas concentram matrículas na graduação e em cursos sequenciais e são maioria no país, 87%. As instituições públicas são 13% e têm 1.952.145 estudantes matriculados em graduações e 440 em cursos sequenciais.

Assim, afirmam Terribili Filho e Raphael (2009, p. 115), alvo de críticas nem sempre fundadas, algumas das quais assentadas em uma visão elitista de qualidade de ensino superior, o ensino noturno tem se tornado, muitas vezes, a possibilidade disponível (quando não única) para que determinados grupos sociais possam continuar aprendendo, ainda que concentrados em determinadas áreas do conhecimento e em instituições de ensino privadas, predominantemente, como aponta o MEC/INEP.

Gráfico 2 – Distribuição do número de matrículas em cursos de graduação presenciais, por turno e categoria administrativa – Brasil – 2015

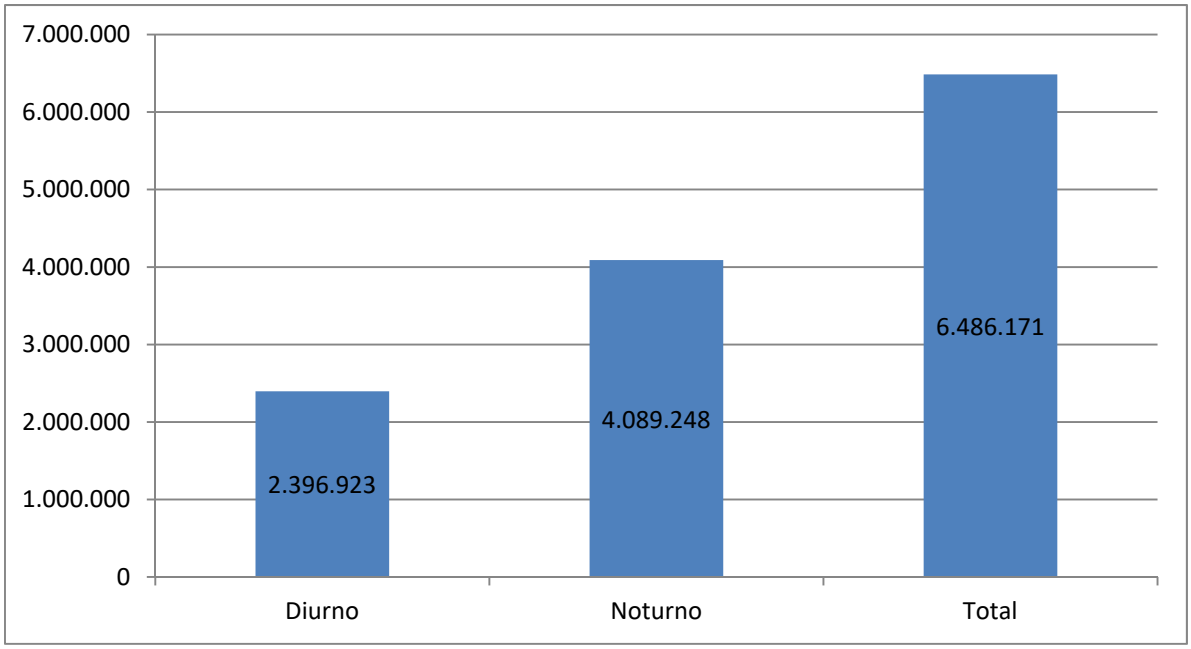

Fonte: Elaborado pelo autor, adaptado de MEC/INEP 2015.

O gráfico anterior demonstra que, dos estudantes matriculados em cursos de graduação, 63% estão no turno noturno e 37% no turno diurno. A maioria dos alunos está matriculada em cursos noturnos, principalmente nas redes privadas, mas na rede estadual e, principalmente, na rede federal, o maior percentual está no turno diurno. Enquanto o turno noturno cresceu 66,6% no número de matrículas entre 2004 e 2015, o turno diurno aumentou 40,2%.

> Tornamos o curso universitário quase que um curso preparatório, e não mais um curso de formação. Ao fazer isso, o que acontece: acabamos exigindo hoje que a pessoa que termina um curso universitário e se sente completamente impotente para resolver os problemas sérios que aparecem no seu dia a dia, que ela tenha que fazer um curso de especialização (BURNIER; GONÇALVES, 2012, p. 12).

Observa-se, assim, um crescimento e uma demanda muito maior do ensino noturno, como apontam os dados do MEC/INEP, 2015.

Gráfico 3 – Alunos matriculados de 2003 a 2015 no Ensino Superior (em milhões)

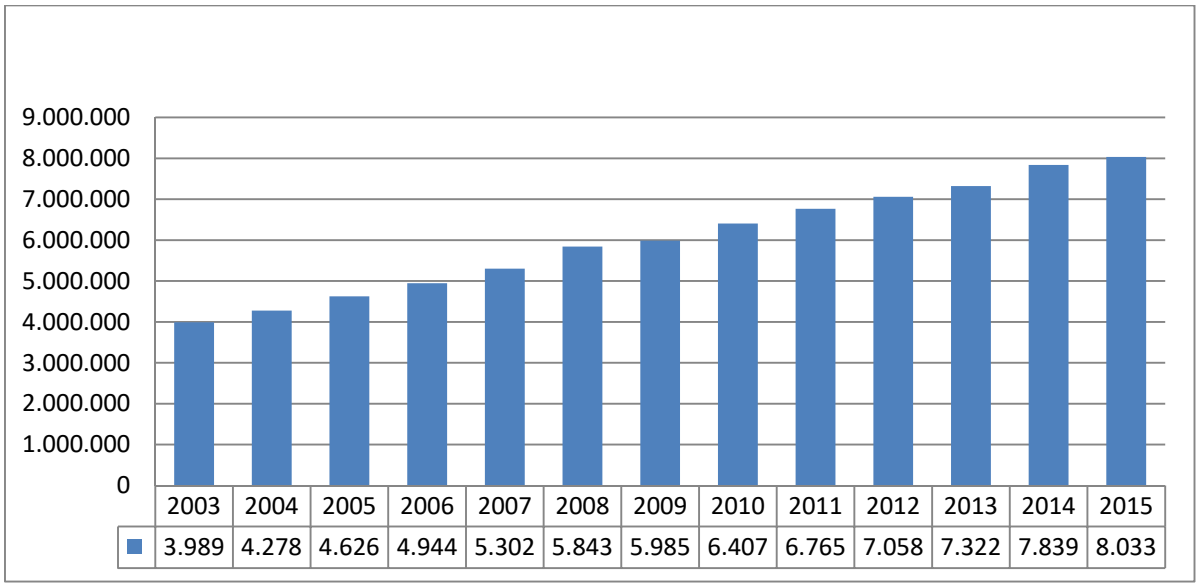

Fonte: Elaborado pelo autor, adaptado de MEC/INEP 2015.

Em 2015, o número de estudantes matriculados na educação superior no Brasil chegou a 8.033.574. O total representa um crescimento de 2,5% em relação a 2014. Os dados são do Censo da Educação Superior 2015, divulgados pelo Instituto Nacional de Estudos e Pesquisas Educacionais Anísio Teixeira (Inep).

Das 8.033.574 matrículas, 8.027.297 estão na graduação e 6.277 em curso sequencial de formação específica. Apesar do aumento de 2,5% entre 2014 e 2015, houve desaceleração na tendência de crescimento do número de matrículas. De 2013 para 2014, o crescimento foi de 6,8%. Nos censos anteriores a 2014, os dados também haviam mostrado trajetória de desaceleração. Os estudantes do ensino superior estão principalmente nas instituições privadas. Elas concentram 6.075.152 matrículas na graduação e 5.837 em cursos sequenciais e são maioria no país, 87%. As instituições públicas são 13% e têm 1.952.145 estudantes matriculados em graduações e 440 em cursos sequenciais.

Entre 2003 e 2015, a matrícula na educação superior aumentou 99%. Em relação a 2013, o crescimento foi de 9,6%, o maior índice desde 2008. Cabe destacar que programas governamentais de incentivo à Educação Superior ganharam grande relevância neste período; dentre eles, os de financiamentos estudantis, como o Programa do Ministério da Educação (PROUNI), que concede bolsas de estudo integrais e parciais em instituições privadas de ensino superior, e o

Fundo de Financiamento Estudantil (FIES) – um programa do Ministério da Educação destinado a financiar a graduação na educação superior, de estudantes matriculados em cursos superiores não gratuitos, na forma da Lei 10.260/2001). Porém, de 2014 para 2015, a incidência de matrículas sofreu uma queda, muitos alunos acabaram saindo prejudicados, em 2015, por causa do novo prazo de inscrição do FIES; tudo aconteceu porque algumas regras mudaram e o *site* teve que passar por uma total reformulação; além disso, a verba para o FIES já havia atingido o limite, fazendo com que vários estudantes perdessem a oportunidade de conseguir financiar o valor do curso através do Fundo de Financiamento Estudantil.

Gráfico 4 – Evolução dos Cursos de Graduação à Distância no Brasil, de 2003 a 2015

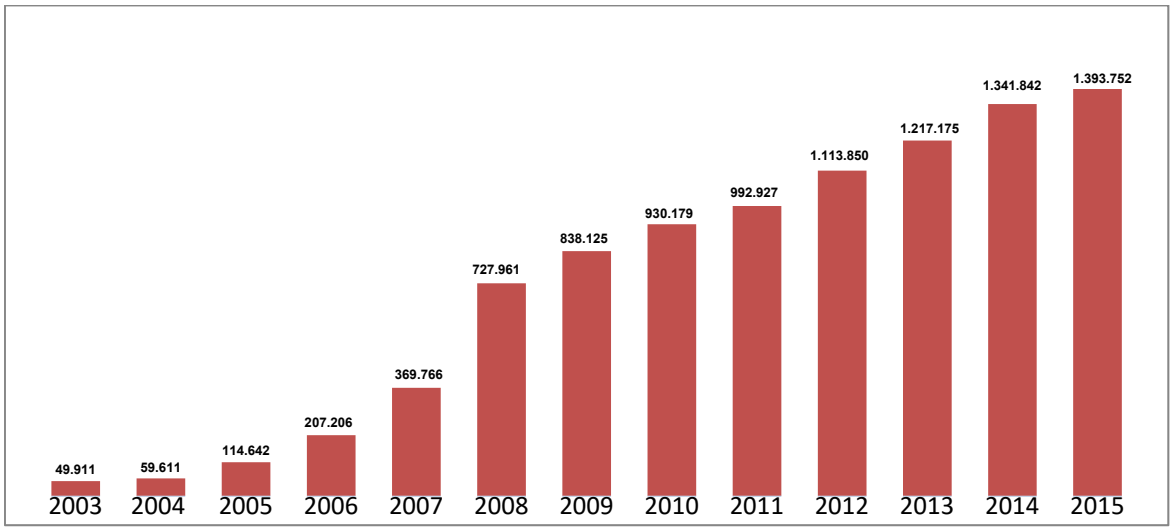

Fonte: Elaborado pelo autor, adaptado de MEC/INEP 2015.

O número de alunos na EaD continua crescendo, atingindo 1.393.752 em 2015, o que já representa uma participação de 17,4% do total de matrículas da educação superior. Entre 2014 e 2015, as matrículas nessa modalidade cresceram 3,9%. Em 2015, mais de 2,9 milhões de alunos ingressaram em cursos de educação superior de graduação. Entre 2014 e 2015, houve queda no número de estudantes que ingressaram tanto na rede pública (-2,6%) quanto na privada (-6,9%). No mesmo período, o número de concluintes na rede pública diminuiu 0,8%, e na rede privada houve aumento de 15,9%. Em 2015, mais de 1,1 milhão de estudantes concluíram a educação superior.

Observa-se, também, que as matrículas dos cursos à distância são predominantes na rede privada e nos cursos de licenciatura.

Tais dados assumiram uma significância relevante no presente estudo, especialmente quando se pretendia efetuar a análise de impactos externos no ambiente de uma IES na EaD privada.

No próximo capítulo apresenta-se a EaD, e tem como objetivo, inicialmente, destacar seus conceitos, breve Histórico, panorama atual, principais Legislações e situar a EaD no desenvolvimento regional.

4 EDUCAÇÃO À DISTÂNCIA

4.1 CONCEITOS DA EAD

A educação tem se constituído em uma das grandes preocupações em todos os países. O investimento nesta área, tanto pública quanto privada, representa uns dos caminhos para a redução das desigualdades sociais e a consequente melhora na qualidade de vida da sociedade.

Ribas (2013, p. 23) descreve que, nesse cenário, entre as principais possibilidades para atender a demanda de disseminação do conhecimento estão as organizações e instituições educacionais que “buscam ampliar sua forma de ensino/aprendizagem, onde, além de soluções presenciais, passam a incorporar, cada vez mais, a Educação à Distância (EaD)”. A Educação à Distância se apresenta como uma alternativa viável de atender a demanda por educação formal (aquela ministrada em instituições especialmente criadas e organizadas com o objetivo de educar; a saber, as escolas) e continuada (que está sempre em busca de uma formação contínua), de maneira eficiente e eficaz.

Para se ter uma consideração das concepções de educação à distância, o levantamento dos conceitos da EaD nas últimas décadas pode se mostrar valioso.

> Educação à distância é uma forma sistematicamente organizada de autoestudo, onde o aluno se instrui a partir do material que lhe é apresentado; onde o acompanhamento e a supervisão do sucesso do aluno são levados a cabo por um grupo de professores. Isto é possível graças à aplicação de meios de comunicação capazes de vencer essa distância. O oposto da educação à distância é a educação direta ou educação face-a-face: um tipo de educação que tem lugar com o contato direto entre professores e alunos (GEORGE DOHMEN, 1967 apud KEEGAN, 1996, p. 26).

Na definição já construída pelo autor para compreender a EaD, observam-se conceitos repetidos com traços diferenciados da educação presencial: a separação professor-alunos; a utilização sistemática de meios e aprendizagem individual.

> O ensino à distância é o tipo de método de instrução em que as condutas docentes acontecem à parte das discentes, de tal maneira que a comunicação entre o professor e o aluno possa ser realizada mediante

> textos impressos por meios eletrônicos, mecânicos ou por outras técnicas (MOORE,1972 apud BELLONI, 2003, p. 24).

Aqui, destaca-se pela utilização de meios eletrônicos, em que a EaD pode ser considerada uma educação baseada na aplicação de tecnologia à aprendizagem sem limites de lugar e tempo. Reforçados pelas palavras de Ochoa (1981 apud LANDIM, 1997, p. 20).

> Um sistema baseado no uso seletivo de meios instrucionais, tanto tradicionais quanto inovadores, que promovem o processo de auto-aprendizagem, para obter objetivos educacionais específicos, com um potencial de maior cobertura geográfica que a dos sistemas educativos tradicionais – presenciais (OCHOA, 1981 apud LANDIM, 1997, p. 20).

Segundo Charles A. Wedemeyer (1981 apud LANDIM,1997, p. 19) "é uma modalidade de educação onde o aluno está à distância do professor grande parte do tempo, durante o processo de ensino-aprendizagem".

> A família de métodos instrucionais nos quais os comportamentos de ensino são executados em separado dos comportamentos de aprendizagem, incluindo aqueles que numa situação presencial (contígua) seriam desempenhados na presença do aprendente de modo que a comunicação entre o professor e o aprendente deve ser facilitada por dispositivos impressos, eletrônicos, mecânicos e outros (MOORE, 1973 apud BELLONI, 2003, p. 25).

Depreende-se que a EaD é comunicação e um ato didático; representa um processo comunicativo, mesmo estando ensinantes e aprendentes separados no espaço e no tempo, pois existe interação entre ambos.

> O ensino/educação à distância é um método de transmitir conhecimentos habilidades e atitudes, racionalizando, mediante a aplicação da divisão do trabalho e de princípios organizacionais, assim como o uso extensivo de meios técnicos, especialmente para o objetivo de reproduzir material de ensino de alta qualidade, o que torna possível instruir um grande número de alunos ao mesmo tempo e onde quer que vivam. É uma forma industrial de ensinar e aprender (PETERS,1983, p.28).

Já, o aspecto não presencial ou a separação física dos sujeitos envolvidos no processo de aprendizagem também é destacado na definição a seguir:

> Educação a distância é uma espécie de educação baseada em procedimentos que permitem o estabelecimento de processos de ensino e aprendizagem mesmo onde não existe contato face a face entre

> professores e aprendentes – ela permite um alto grau de aprendizagem individualizada (CROPLEY; KAHL, 1983 apud BELLONI, 2003, p. 26).
>
> Educação à Distância é uma modalidade mediante a qual se transferem informações cognitivas e mensagens formativas através de vias que não requerem uma relação de contiguidade presencial em recintos determinados (GUÉDEZ, 1984 apud DE LUCA, 2002, p. 18).

Pode-se entender que informações cognitivas são o ato ou processo da aquisição do conhecimento que se dá através de percepção, atenção, associação, memória, raciocínio, juízo, imaginação, pensamento e linguagem. Já, as mensagens formativas estão incorporadas no ato de ensinar, integradas na ação de formação.

> A formação à distância é o produto da organização dos quais se serve o aluno de forma autônoma e seguindo seus próprios desejos, sem que lhe seja imposto submeter-se às limitações espaço-temporais, e nas relações de autoridade da formação tradicional (FRANCE HENRY, 1985 apud DE LUCA, 2002, p.18).

O que leva a deduzir que o aluno precisa ser autônomo para se desenvolver na educação, pois, por mais que receba informações e tenha acesso aos materiais pertinentes, é importante que se desenvolva sozinho, ou seja, que encontre, com autonomia, a melhor maneira de buscar o conhecimento.

> Cobre várias formas de estudo, em todos os níveis, que não estão sob a supervisão contínua e imediata de tutores presentes com seus alunos em salas de aula ou nos mesmos lugares, mas que não obstante beneficiam-se do planejamento, da orientação e do ensino oferecidos por uma organização tutorial (HOLMBERG, 1985, p.27).

Vê-se que o papel do tutor é estabelecer uma ponte entre a aprendizagem e as diferentes mídias propostas no ensino, facilitando para o aluno uma melhor forma de aprender. Porém, ao participar de um curso desta natureza, o aluno terá que desenvolver habilidades não apenas com as ferramentas tecnológicas, mas, também, da melhor forma para promover sua aprendizagem.

> O ensino a distância é um sistema multimídia de comunicação bidirecional com o aluno afastado do centro docente e ajudado por uma organização de apoio, para atender de modo flexível à aprendizagem de uma população massiva e dispersa. Este sistema somente se configura com recursos tecnológicos que permitam economia de escala (IBAÑEZ,1986, p. 10).

Não se pode entender a educação como bidirecional, de modo flexível à aprendizagem, ou seja, a ideia de comunicação bidirecional na educação à

distância considera que o estudante não é mero receptor de informações e de mensagens, e que, apesar da distância, busca-se estabelecer relações dialogais, criativas, críticas e participativas. Para Dereck Rowntree (1986, p. 16), conforme reforça Lobo Neto (2003, p. 27), a EaD "é aquele sistema de ensino em que o aluno realiza a maior parte de sua aprendizagem por meio de materiais didáticos previamente preparados, com um escasso contato direto com os professores. Ainda assim, pode ter ou não um contato ocasional com outros estudantes".

> Educação a distância é uma relação de diálogo, estrutura e autonomia que requer meios técnicos para mediatizar esta comunicação. Educação a distância é um subconjunto de todos os programas educacionais caracterizados por: grande estrutura, baixo diálogo e grande distância transacional. Ela inclui também a aprendizagem (MOORE,1990 apud BELLONI, 2003, p. 26).

Observa-se que todos os alunos utilizarão tecnologias propostas e, portanto, precisam ter domínio das ferramentas e conhecer em profundidade todas as possibilidades existentes para, assim, tirarem o maior proveito desta educação.

> Educação a distância é uma metodologia de ensino em que as tarefas docentes acontecem em um contexto distinto das discentes, de modo que estas são, em relação às primeiras, diferentes no tempo, no espaço ou em ambas as dimensões ao mesmo tempo (JAIME SARRAMONA, 1991 apud NUNES, 1992, p.13).

Abaixo, J. Perriault (1996) denomina EaD "um termo genérico", e classifica esta modalidade como "ensino por correspondência"; em capítulo mais adiante será demonstrado que a EaD faz parte das Leis Diretrizes e Bases (LDB). A origem da EaD está nas experiências de educação por correspondência iniciadas no final do século XVIII e com largo desenvolvimento a partir de meados do século XIX. Hoje se observa que ela depende da tecnologia da informação e da comunicação.

> Educação à distância é um termo genérico que inclui o elenco de estratégias de ensino e aprendizagem referidas como educação por correspondência, ou estudo por correspondência em nível pós-escolar de educação, no Reino Unido; como estudo em casa, no nível pós-escolar, e estudo independente, em nível superior, nos Estados Unidos; como estudos externos na Austrália; e como ensino à distância ou ensino a uma distância, pela Open University. Na França é referido como tele-ensino ou ensino à distância; e como estudo à distância e ensino à distância, na Alemanha; educação à distância, em espanhol, e tele-educação, em português (J. PERRIAULT, 1996, p. 12).

Malcom Tight também chama a atenção para a centralidade da separação física na educação à distância:

> Aqui a educação é classificada como termo genérico, educação a distância se refere àquelas formas de aprendizagem organizada, baseadas na separação física entre os aprendentes e os que estão envolvidos na organização de sua aprendizagem. Esta separação pode aplicar-se a todo o processo de aprendizagem ou apenas a certos estágios ou elementos deste processo. Podem estar envolvidos estudos presenciais e privados, mas sua função será suplementar ou reforçar a interação predominantemente à distância (MALCOM TIGHT, 1998 apud BELLONI, 2003, p. 26).

Observa-se que, em todas estas definições e citações, existe certa distância entre o aluno e o professor, configurando-se, assim, como a principal característica do EaD. Peters (1983) ressalta aspectos econômicos e fala em qualidade.

Já, como pontos relevantes destacados pelos autores, pode-se enfatizar que se considera este tipo de ensino como grandes estruturas com diálogos à distância, grandes distâncias de transmissões, ou transacionais e tecnologias, cada qual no seu tempo; e, o mais importante, salientado por todos, aprendizagem.

No Brasil, mais recentemente, começou-se a trabalhar e elaborar alguns conceitos de EaD, num esforço teórico de suprir lacunas nas pesquisas e publicações acadêmico-científicas na área da educação à distância.

Moran (1994, p. 1) apresenta uma definição para educação à distância, a partir de uma distinção em relação ao termo “ensino a distância”:

Educação à distância é o processo de ensino-aprendizagem, mediado por tecnologias, no qual professores e alunos estão separados espacial e/ou temporalmente.

Apesar de não estarem juntos, de maneira presencial, eles podem estar conectados, interligados por tecnologias, principalmente as telemáticas, como a Internet. Mas, também, podem ser utilizados o correio, o rádio, a televisão, o vídeo, o CD-ROM, o telefone, o fax e tecnologias semelhantes.

Na expressão "ensino à distância", a ênfase é dada ao papel do professor (como alguém que ensina à distância). Neste trabalho, optou-se pela palavra "educação", que é mais abrangente, embora nenhuma das expressões seja perfeitamente adequada.

Na legislação brasileira, a EaD é uma forma de ensino que possibilita a autoaprendizagem, com a mediação de recursos didáticos sistematicamente organizados, apresentados em diferentes suportes de informação, utilizados isoladamente ou combinados, e veiculados pelos diversos meios de comunicação (BRASIL, 1998, p. 17).

Hoje, há a educação presencial, a semipresencial (parte presencial/parte virtual ou à distância) e a educação à distância (ou virtual). A presencial é a dos cursos regulares, em qualquer nível, nos quais professores e alunos se encontram sempre num local físico, chamado sala de aula. É o ensino convencional (MORAN, 1994, p. 1).

> Para Llamas *et al* (apud ALVES; ZAMBALDE; FIGUEIREDO, 2004, p. 19), a EaD é uma estratégia educativa baseada na "aplicação da tecnologia à aprendizagem e, por isso, não obedece a limites de lugar, tempo, ocupação ou idade. Situação que gera novos papéis para alunos e professores, bem como novas atitudes e novos enfoques metodológicos".

Portanto, observa-se que os respectivos alunos precisarão cada vez mais das tecnologias da informação e comunicação e de suas evoluções, para, assim, a EaD obter cada vez mais resultados satisfatórios de aprendizagem. O autor abaixo citado reforça que, além das tecnologias, haverá a necessidade de se planejarem.

> O processo de planejamento de cursos a distância é muito mais do que traduzir aulas presenciais para um ambiente web. O desenvolvimento de um ambiente para suporte ao processo ensino/aprendizagem apoiado pelas novas tecnologias de informação e de comunicação pressupõe um cuidadoso planejamento (FRANCIOSI et al., 2001, p. 138).

Carvalho Neto (2009) afirma que o crescente interesse pelo EaD nos últimos anos é explicado pelo acelerado desenvolvimento de novas Tecnologias da Informação e Comunicação (TICs), que vieram fomentar essa modalidade de ensino. Desde meados do século XX, o mundo presenciou um avanço sem igual no que se refere aos sistemas computacionais e estes impulsionaram o avanço do interesse pela educação à distância.

Define-se tecnologia da Informação (TI) como o conjunto de todas as atividades e soluções vindas por recursos de computação que visam à produção, ao

armazenamento, à transmissão, ao acesso, à segurança e ao uso das informações.

Na perspectiva de Rodrigues e Pinheiro (2005, p. 102):

> A evolução tecnológica provoca uma revisão profunda dos modelos organizacionais, alterando a natureza competitiva de muitas indústrias, promovendo a integração entre unidades de negócios e entre organizações, além de suas fronteiras. [...] A adoção da TI [Tecnologia da Informação] possibilita a redefinição das fronteiras organizacionais e das relações interorganizacionais, possibilitando a integração das empresas com seus clientes e fornecedores, levando à constituição de redes de cooperação e ao desenvolvimento da capacidade de resposta das organizações às mudanças do ambiente.

Assim, compreende-se que as TICs, embora indispensáveis como apoio pedagógico, são apenas ferramentas de intermediações para a EaD; por mais que se organizem em planejamento, organização, direção e controle, sempre haverá a importância do professor e a vontade do aluno em construir significados e representações próprias do mundo de maneira individual e coletiva.

Com isto, a EaD se torna uma importante e fundamental parte do presente trabalho, pois através das prospecções de cenários das IES na EaD privadas, através das análises de suas probabilidades, favorabilidades e matriz de impactos cruzados, analisaram-se eventos que possam favorecer o desenvolvimento desta modalidade para os próximos anos.

Depois de verificar vários conceitos, procura-se elucidar, no próximo tópico, o histórico da EaD.

4.2 HISTÓRICO DA EAD

A EaD existe há mais de um século, marcando sua presença pela utilização de diversas tecnologias, incluindo-se material impresso, rádio e televisão.

Sua origem está nas experiências de educação por correspondência iniciadas no final do século XVIII, e com largo desenvolvimento a partir de meados do século XIX. O uso de correspondência com fins instrucionais ou para divulgação e troca de informações científicas é apontado por muitos como a origem da educação à distância.

Há, ainda, alguns autores que identificam uma origem remota da EaD nas epístolas dos tempos bíblicos ou nas cartas que continham uma intenção de comunicação educacional com aqueles que estavam longe fisicamente.

Dentro de uma versão menos tecnológica e midiática, afirma-se que não é algo completamente novo ou dos tempos modernos este tipo de ensino-aprendizagem; há informações de que surgiu por meio de correspondência, sugerindo, assim, a origem da educação à distância; apoiadas por Landim (1997, p. 2-4), que apresenta como marco inaugural do EaD o anúncio sobre um tipo de curso por correspondência publicado na Gazeta de Boston, em 1728.

Moore e Kearsley (2007, p. 31-32) dividem a evolução em cinco gerações, conforme abaixo:

A 1ª geração, em 1880, é caracterizada pela imprensa e pelos correios, como tecnologia e mídia utilizada, e tinha como objetivos pedagógicos atingir alunos desfavorecidos socialmente, especialmente as mulheres. Já, seus métodos pedagógicos buscavam guias de estudo, autoavaliação, material entregue nas residências. Suas formas de comunicação eram correios e correspondências; sua tutoria era instrução por correspondência; e sua interatividade se dava por aluno/material didático escrito.

A 2ª geração, em 1921, é caracterizada pela difusão por rádio e TV, como tecnologia e mídia utilizada; seus objetivos pedagógicos eram apresentação de informações aos alunos, à distância. Já, seus métodos pedagógicos eram programas tele transmitidos e pacotes didáticos (todo o material referente ao curso era entregue ao aluno pelos correios ou pessoalmente). Suas formas de comunicação, rádio, TV e outros recursos didáticos, como: caderno didático, apostilas, fita K-7. Sua tutoria era atendimento esporádico, dependendo de contatos telefônicos, quando possível; e sua interatividade se dava com pouca ou nenhuma interação professor/aluno.

A 3ª geração, em 1970, é caracterizada pelas universidades abertas, como tecnologia e mídia utilizada; seus objetivos pedagógicos eram oferecer ensino de qualidade com custo reduzido, para alunos não universitários. Já, seus métodos pedagógicos eram de orientação face a face, quando ocorrem encontros presenciais. Suas formas de comunicação eram integração áudio e vídeo e correspondência. Sua tutoria, suporte e orientação ao aluno. Discussão em grupo de estudo local e uso de laboratórios da universidade nas férias; e sua interatividade, guia de estudo impressa, orientação por correspondência, transmissão por rádio e TV, *audiotapes* gravados, conferências por telefone, *kits* para experiências em casa e biblioteca local.

A 4ª geração, em 1980, é caracterizada pelas teleconferências por áudio, vídeo e computador, como tecnologia e mídia utilizada; seus objetivos pedagógicos eram direcionados a pessoas que aprendem sozinhas, geralmente estudando em casa. Já, seus métodos pedagógicos eram a interação em tempo real de aluno com aluno e instrutores à distância. Suas formas de comunicação eram recepções de lições veiculadas por rádio ou televisão e audioconferência. Sua tutoria era por atendimentos síncronos (o emissor e o receptor devem estar num estado de sincronia antes da comunicação iniciar e permanecer em sincronia durante a transmissão) e assíncronos (transmissão de dados, quando esses símbolos de comunicação podem ser transmitidos intermitentemente em um fluxo estável), dependendo de contatos eletrônicos; e sua interatividade se dava com comunicação síncrona e assíncrona com o tutor, professor e os colegas.

A 5ª e última geração, em 2000, é caracterizada pelas aulas virtuais baseadas no computador e na Internet, e tem como objetivos pedagógicos os alunos planejarem, organizarem e implementarem seus estudos por si mesmos. Já, seus métodos pedagógicos são métodos construtivistas (a ideia de que nada, a rigor, está pronto, acabado, e de que, especificamente, o conhecimento não é dado, em nenhuma instância, como algo terminado) de aprendizado em colaboração. Suas formas de comunicação caracterizam-se por serem síncronas e assíncronas. Sua tutoria se faz por atendimento regular por um tutor, em determinado local e horário. E, por fim, sua interatividade se dá em tempo real ou não, com o professor do curso e com os colegas de curso.

É importante se levar em consideração que, em cursos na modalidade à distância, de nada adianta utilizar uma inovação tecnológica atual, por si só. É preciso selecionar os meios mais apropriados para determinada situação de ensino-aprendizagem, considerando-se os objetivos pedagógicos e didáticos previamente definidos, bem como as características da clientela e a acessibilidade aos meios. É fundamental que alunos, professores e tutores estejam integrados e “próximos”, para que haja facilitação no processo de ensino-aprendizagem. Para isso, alguns fatores devem ser levados em consideração: o público-alvo do curso em EaD; a tecnologia utilizada para levar a informação; o grau de interação entre alunos, professores e tutores; as mediações pedagógicas. É necessário considerar o sujeito envolvido no processo de ensino-aprendizagem, a escolha e o uso didático que será dado a cada

tecnologia utilizada, e se o principal ator do processo, o aluno, terá acesso à tecnologia que será empregada no curso.

Nunes (1994) afirma que o marco inicial da EaD no Brasil está relacionado com o rádio, com a implantação do Instituto Rádio Monitor, em 1939, e aos cursos por correspondência, com o Instituto Universal Brasileiro, em 1941.

Observa-se que a história da EaD no Brasil tem início desde as primeiras décadas do século XX, por intermédio das escolas radiofônicas.

Posteriormente, passou a ser veiculada na televisão, que transmitia programas relacionados à educação, e, em telenovelas, como no Projeto Saci, que abordava as quatro séries do primeiro grau.

Segue tabela ilustrativo das gerações EaD.

Tabela 1 – As cinco gerações de EaD

GERAÇÕES	**1ª** 1880	**2ª** 1921	**3ª** 1970	**4ª** 1980	**5ª** 2000
Características	imprensa correios	Rádio e TV	Universidades abertas	Teleconferências por áudio, vídeo e computador	Aulas virtuais baseadas no computador e na Internet
Obj. pedagóg.	Alunos socialmente desfavorecidos; mulheres	Apresentar informações à distância	Ensino de qualidade Com custo reduzido, para estudantes não universitários	Pessoas que aprendem sozinhas, geralmente estudando em casa	Alunos planejam, organizam e implementam seus estudos por si mesmos
Mét. pedagóg.	Guias de estudo; autoavaliação; material entregue nas residências	Programas teletransmitidos e pacotes didáticos, entregues nas residências	Orientação face a face quando ocorrem encontros presenciais	Interação em tempo real de aluno com aluno e instrutores à distância	Métodos construtivistas (nada, a rigor, está pronto, acabado, o conhecimento não é dado, em nenhuma instância, como algo terminado); aprendizado em colaboração
Meios de comunicação	Correios e correspondências	Rádio, TV, cadernos didáticos, apostilas, fita K-7	Integração áudio e vídeo; correspondência	Recepções de lições veiculadas por rádio ou televisão e audioconferência	Síncronas e assíncronas
Tutoria	Instrução por correspondência	Atendimento esporádico, às vezes por telefone	Suporte e orientação ao aluno; discussão em grupo de estudo local e uso de laboratórios da universidade nas férias	Atendimentos síncronos (emissor e receptor num estado de sincronia); e assíncronos (transmissão de dados, quando esses símbolos de comunicação podem ser transmitidos intermitentemente em um fluxo estável)	Atendimento regular por um tutor, em determinado local e horário
Interatividade	Aluno / material didático escrito	Raras interações professor/alunos	Guia de estudo impressa, orientação por correspondência, transmissão por rádio e TV, *audiotapes* gravados, conferências por telefone, *kits* para experiências em casa e biblioteca local	Comunicação síncrona e assíncrona com o tutor, professor e colegas	Em tempo real ou não, com o professor e com os colegas de curso

Fonte: Elaborada pelo autor.

Com a promulgação da Lei de Diretrizes e Bases na Educação Nacional n° 9.394, de 20 de dezembro de 1996 (LDB), regulamentada pelo decreto n°5.622, de 20 de dezembro de 2005, passa a Educação à Distância a ser regulamentada em modalidade educacional.

> Art. 1º Para os fins deste Decreto, caracteriza-se a educação à distância como modalidade educacional na qual a mediação didático-pedagógica nos processos de ensino e aprendizagem ocorre com a utilização de meios e tecnologias de informação e comunicação, com estudantes e professores desenvolvendo atividades educativas em lugares ou tempos diversos.

Entretanto, com o avanço da tecnologia, no atual momento a Internet é incorporada e intensamente explorada nesta modalidade, sobretudo por permitir a utilização de diversos tipos de mídias (som, vídeo, jogos, *chats*, fóruns, entre outros).

Os resultados do passado não foram suficientes para gerar um processo de aceitação governamental e social da modalidade de educação à distância no país. Porém, a realidade brasileira já mudou e o governo criou leis e estabeleceu normas para a educação à distância no país. Essa mudança pode ser percebida em instituições que oferecem cursos nessa modalidade de ensino.

Atualmente, são várias as instituições autorizadas a ofertar cursos de graduação e especialização, e, segundo a Associação Brasileira de Educação a Distância (ABED), também é grande o número de ofertas de cursos livres e profissionalizantes que não precisam de regulamentação.

A seguir, apresenta-se o panorama atual em EaD, que tem como objetivo destacar dados que mostram o crescimento das IES.

4.3 PANORAMA ATUAL EM EAD

Segundo o Sindicato das Mantenedoras de Ensino Superior (SEMESP), datada de 25 de abril de 2016, há afirmação de que no último mapeamento do ensino superior no Brasil constatou-se que 18,5% dos 49 milhões de trabalhadores com carteira assinada têm nível superior completo. Na Espanha, esse percentual é de 35%, e na Inglaterra, de 38%.

Para alguns especialistas, a educação à distância poderia ser a resposta mais adequada para essa lacuna de formação no Brasil, mas sem uma atualização do marco regulatório, diz o governo, segundo a revistaeducacao.com.br, ligada ao SEMESP, a EaD não pode se expandir. É preciso assegurar a qualidade dos programas e cursos de ensino superior à distância.

Com a homologação pelo Ministério da Educação, no último dia 9 de março de 2016, a Associação Brasileira de Ensino a Distância (ABED) divulgou uma nota à imprensa reconhecendo o esforço empreendido pelo Conselho Nacional de Educação (CNE) e pelo Ministério da Educação e Cultura (MEC) para atualizar o documento.

Porém, essa mesma revista do SEMESP afirma que a instituição precisa resolver algumas questões pedagógicas e gerenciais, que devem ser revisadas no documento. “Há elementos frágeis que, no pensamento dos associados da ABED, acarretariam prejuízos para a sociedade brasileira, especialmente aos estudantes de todos os níveis de aprendizagem.”

Alguns críticos propõem revisão e adaptações no decreto Lei 5.622, que fala sobre EaD no ensino.

O MEC 2015/2016 sugere, na nova e possível resolução como tendências no avanço da EaD, o planejamento conjunto do ensino presencial e o ensino à distância, a possibilidade de parcerias entre instituições de ensino superiores credenciadas para EaD e outras pessoas jurídicas, os chamados polos, ficando a parte pedagógica a cargo das IES, e à instituição parceira apenas a infraestrutura logística e tecnológica. E o regime de compartilhamento de polos, fazendo com que duas ou mais instituições possam compartilhá-los.

Um dos pontos destacados pelo SEMESP em 2016 são as evasões no sistema à distância, que chegaram, em 2015, a 28,8%, apontando como principal fator a falta de conhecimento e habilidade, inexistência de contato contínuo e, em alguns casos, material de baixa qualidade oferecido aos alunos.

Tabela 2 – Evasão de IES no Brasil em 2015

INSTITUIÇÕES	REDE PRIVADA	REDE PÚBLICA	TOTAL GERAL (MÉDIA)
PRESENCIAL	27,4%	17,8%	24,9%
EAD	29,2%	25,6%	28,8%

Fonte: Elaborada pelo autor, adaptado de SEMESP, 2015.

O Semesp destaca os cursos mais procurados na EaD, como pedagogia e administração, carros-chefes na procura; segue tabela.

Tabela 3 – Carreiras mais procuradas na EaD no Brasil em 2015

CURSO	MATRÍCULAS
Pedagogia	**262.962**
Administração	**146.574**
Serviço social	**85.171**
Gestão de pessoal / Recursos humanos	**75.029**
Ciências contábeis	**67.794**

Fonte: Elaborada pelo autor, adaptado de SEMESP, 2015.

A Hoper Educação, empresa de assessoria em educação, em seu livro Análise Setorial da Educação Superior Privada – Brasil 2016 traz informações recentes e relevantes deste segmento de Educação Brasileira. Ela sinaliza com dados para as IES, e que investidores acompanhem o desenvolvimento do mercado educacional, levando-se em conta diversas prospectivas, assim ajudando e compreendendo tendências futuras.

Abaixo, segue gráfico com dados de prospecção das matrículas na educação superior à Distância no Brasil até 2018.

Gráfico 5 – Projeção das matrículas na Educação Superior a Distância Privada – Brasil – 2002 a 2018 (em milhões)

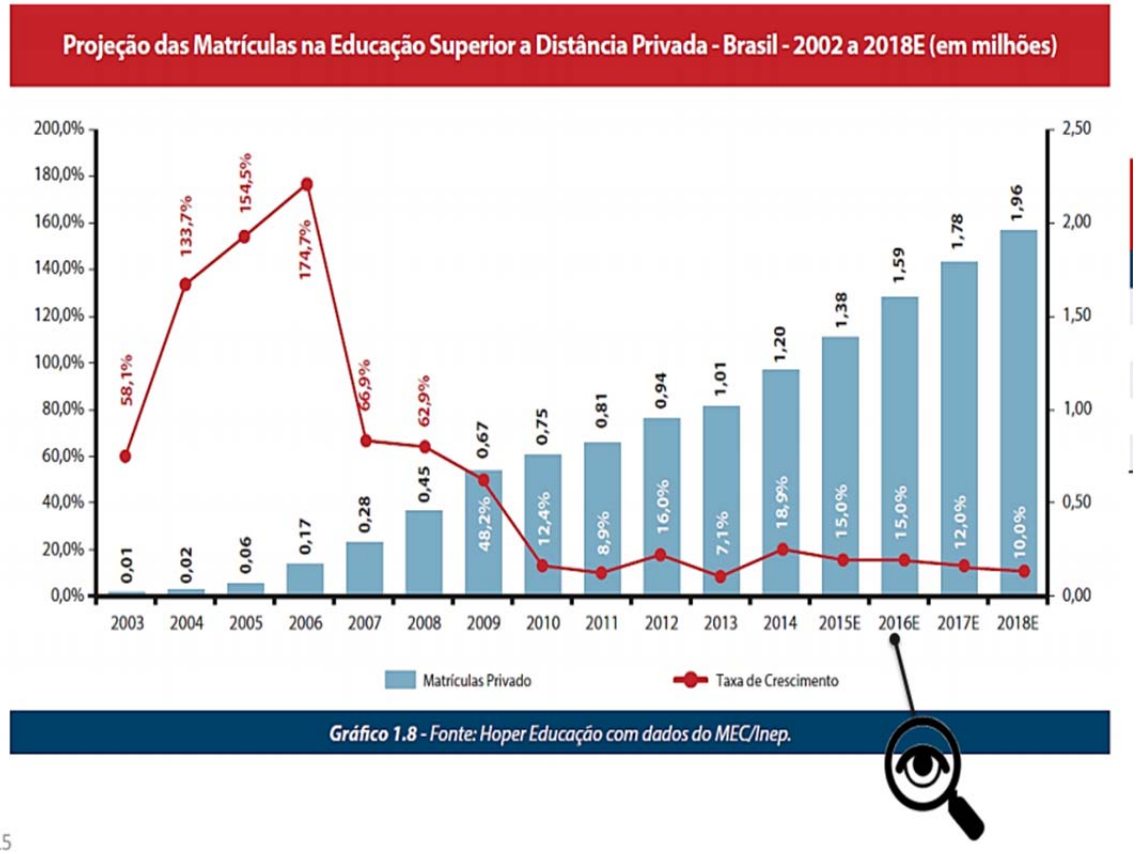

15

Fonte: Hoper Educação / livro Análise Setorial da Educação Superior Privada – Brasil 2016.

Observa-se que existe uma projeção de crescimento na EaD até a data analisada, de 2018, embora não muito acentuada; afinal, vive-se um momento econômico critico, mas bem relevante para a educação à distância privada.

Outros fatores relevantes para o panorama atual da EaD, segundo afirma a folha.uol.com.br, demonstram que o mercado de ensino superior, no Brasil, passa por um processo de concentração, em razão das fusões e aquisições de empresas. Reforçando-se que os principais movimentos de fusões e aquisições realizadas entre 2007 e 2016 no mercado de ensino superior brasileiro totalizaram 173 negócios com volume em torno de R$ 13,77 bilhões, conforme levantamentos da CM Consultoria, especializada no setor.

Outro dado importante do INEP afirma que a educação à distância cresce em ritmo mais acelerado do que a presencial. Enquanto o ensino presencial teve um crescimento de 2,3% nas matrículas em 2015 em relação a 2014, o ensino

à distância teve expansão de 3,9%. Com isso, a EaD atinge a participação de 17,4% do total de matrículas da educação.

A seguir, apresenta-se a legislação, que tem como objetivo destacar leis de diretrizes e bases da educação nacional desta modalidade.

4.4 LEGISLAÇÃO E EAD

As primeiras notícias que se tem sobre leis do EaD vêm da década de 60, destacando-se o Código Brasileiro de Comunicações (decreto Lei 5.692/67) e a Lei de Diretrizes e Bases da Educação Nacional (LDB), que permitiram que o ensino supletivo pudesse ser ministrado pela utilização de correspondência, rádio, televisão, e qualquer outro meio de comunicação.

O Brasil passou, ainda, por várias tentativas de criação de Universidades Abertas e à distância, além dos esforços do Congresso Nacional de regulamentar a EaD, sendo que quase todos os projetos de Lei foram arquivados, sem êxito.

Em 1996, a nova LDB (Lei 9.394/96) destaca a existência de todos os níveis de EaD. O artigo mais expressivo, o 80, discorre que “O Poder Público incentivará o desenvolvimento e a veiculação de programas de ensino a distância, em todos os níveis e modalidades de ensino, e de educação continuada”.

Encontra-se, ainda, menção à educação à distância na LDB, no Art. 32, § 4º; no Art. 47, § 3º; no Art. 87, § 3º e no Art. 37, § 1º.

Lobo Neto (2003) pontua sobre as determinações da LDB em relação à educação à distância do seguinte modo:

a. O Poder Público deve incentivar o desenvolvimento e a veiculação de programas de ensino a distância em todos os níveis e modalidades de ensino e de educação continuada;
b. A educação a distância organiza-se com abertura e regime especiais;
c. Caberá aos sistemas de ensino normatizar a produção, controle e avaliação de programas e autorizar sua implementação;
d. Poderá haver cooperação e integração entre os diferentes sistemas;
e. Educação a distância terá tratamento diferenciado, que incluirá tanto os custos reduzidos na transmissão por rádio e televisão,

> quanto a concessão de canais exclusivamente educativos e a determinação de um tempo mínimo gratuito para o Poder Público, em canais comerciais.

Desta forma, a Lei 9.394, citada acima, que fixa as Diretrizes e Bases da Educação Nacional, determina que a educação à distância passe a ser considerada regulamentada ou regular aos brasileiros.

Em 10 de fevereiro de 1998, o Decreto n° 2.494, depois modificado em 27 de abril de 1998, pelo Decreto 2.561, serviu de apoio para os primeiros credenciamentos de cursos superiores de graduação à distância, não contemplando os programas de mestrado e doutorado.

Em virtude de uma melhor classificação e conceituação da EaD, surge, em 19 de dezembro de 2005, um novo decreto, revogando os anteriores, o Decreto nº 5.622. Observe-se que o Art. 1º regulamenta a educação à distância como uma das "modalidades de educação". Estabelece, no Art. 1º, § 1º, "que a educação a distância possui características peculiares e deverá se constituir também de momentos presenciais".

O art. 2º do Decreto se compatibiliza com o art. 80 da LDB, que permite a educação à distância em todos os níveis e modalidades educacionais. O parágrafo 1º do art. 3º do Decreto estabelece que "os cursos na modalidade à distância devam ser projetados com a mesma duração definida para os respectivos cursos na modalidade presencial". Preceituam a igualdade entre "todas" as modalidades da educação.

O parágrafo 2º do art. 3º do Decreto preceitua que:

> os cursos e programas à distância poderão aceitar transferência e aproveitar estudos realizados pelos estudantes em cursos e programas presenciais, da mesma forma que as certificações totais ou parciais obtidas nos cursos e programas a distância poderão ser aceitas em outros cursos e programas a distância e em cursos e programas presenciais, conforme a legislação em vigor.

O Artigo 3º menciona que os cursos formatados em EaD a ser projetados para o mesmo período de tempo do curso equivalente na modalidade presencial.

O art. 4º do Decreto, em seu inciso II, determina que "os exames devam ser realizados presencialmente".

O artigo 5º “estabelece a validade no âmbito nacional dos diplomas e certificados de cursos de educação à distância. Prevê o Decreto a emissão de registro de diplomas dos cursos realizados na modalidade de educação a distância que deverá seguir as diretrizes da legislação vigente”.

Em 12 de dezembro de 2007, o Decreto nº 6.303 altera dispositivos dos Decretos nº 5.622, de 19 de dezembro de 2005, que estabelece as diretrizes e bases da educação nacional, e 5.773, de 09 de maio de 2006, que dispõe sobre o exercício das funções de regulação, supervisão e avaliação de instituições de educação superior e cursos superiores de graduação e sequenciais no sistema federal de ensino. Nos incisos I e V do § 4º fica estabelecido que a Secretaria de Educação a Distância (SEED) do Ministério da Educação se torne responsável por formular, propor, planejar, avaliar e supervisionar políticas e programas de educação à distância.

Observa-se que existem muitas regras durante todo o processo de regulamentação, e pouca flexibilidade, como pontuado por alguns autores, a exemplo de Farias (2006).

Diante de tantos dispositivos transitórios contidos no Decreto 5622/05, pela mudança abrupta de regras sobre EaD entre a regulamentação atual e a anterior, pelo excesso de regulamentação em alguns aspectos e mesmo por lacunas de regulamentação em outros, pode-se concluir que a legislação EaD no Brasil está em constante processo de transformação, tal como a própria dinâmica da educação à distância. Para muitos, tal regulamentação em excesso provoca perda de flexibilidade do método de ensino. Mas, apesar de certas críticas sobre estes decretos, todos admitem a necessidade de regras para a EaD, principalmente neste processo ainda de adaptação, mesmo estando no ano 2017.

Posteriormente, no próximo capítulo, aborda-se a EaD no desenvolvimento regional, com o objetivo de demonstrar a importância desta modalidade para o desenvolvimento social, econômico, cultural e político.

4.5 EAD NO DESENVOLVIMENTO REGIONAL

Segundo a Revista Brasileira de Aprendizagem Aberta e à Distância, de setembro de 2016, ligada à ABED, o trabalho sustenta a argumentação de que, especialmente no âmbito das ciências sociais aplicadas, “a educação superior à

distância pode representar a criação de conhecimento sobre as realidades dos estudantes e contribuir para a promoção do desenvolvimento regional".

Reforça Belloni (2008) que, atualmente a EaD pode ser considerada como meio de acesso aos instrumentos de produção do conhecimento, visando não somente à competitividade do mercado profissional, mas também a uma formação para a cidadania e a uma ação multiplicadora das capacitações, voltada à transformação da sociedade.

Observa-se, ainda, que, quando a EaD junta-se a cenários, como se observa na citação abaixo, reforça-se a ideia de desenvolvimento econômico e social, e, automaticamente, o desenvolvimento regional.

De acordo com Pina (1994, p. 43), "o cenário é uma hipótese de como será o futuro em determinado momento. Pode limitar-se a uma visão econômica ou podem se combinar aspectos sociais ou políticos. Pode também ser montada para uma indústria, uma religião e uma nação".

Rolim (2009) complementa, informando que:

> Torna-se importante sublinhar que diferentemente das universidades de primeiro mundo, que têm melhores condições infraestruturais e financeiras e, portanto, podem oferecer uma gama bastante diversificada de serviços e atividades, as universidades brasileiras, de um modo geral, não dispõem das mesmas condições, o que significa que o escopo de suas ações é bem mais reduzido e a sua contribuição para o desenvolvimento social do meio em que elas estão inseridas é mais limitada (ROLIM, 2009, p.361).

Sendo assim, enxerga-se uma possibilidade nas IES na EaD privadas, de dar este suporte para o desenvolvimento social do meio, e automaticamente desenvolver aquelas pessoas e seu regionalismo.

O Instituto Polis (2011) reforça esta alternativa acima, afirmando que o desenvolvimento não acontece somente por meio de um conjunto de projetos voltados ao crescimento econômico, mas de uma dinâmica cultural e política que transforma a vida social.

Logo, vislumbra-se um desenvolvimento regional em que se aplica a EaD, pois criam-se possibilidades sociais, por meio do desenvolvimento político (direitos e deveres decorrentes da cidadania) e do cultural (capacidade crítica para se desenvolver).

Allen e Seaman (2010) corroboram esta ideia, ao pontuarem que o crescimento e o desenvolvimento de um país, seja na esfera econômica, política ou

social, são proporcionalmente dependentes do nível educacional proporcionado à sua população, ou seja, a educação é, e sempre será, uma importante ferramenta para o desenvolvimento, e não somente o desenvolvimento econômico, assim como as IES na EaD privadas também contribuem para o desenvolvimento.

Reforçados pelas palavras de Dowbor (1996, p. 18), “a realidade é que, pela primeira vez, a educação defronta com a possibilidade de influir de forma determinante sobre nosso desenvolvimento”.

Com isto, considera-se necessário, ainda, colocar a contribuição na forma de incremento à formação de uma mão de obra detentora de melhor qualificação, que estará disponível às empresas locais. Os profissionais são, de certa forma, preparados durante sua estada na instituição, para que, ao ingressar no mercado de trabalho, seu desempenho esteja à altura das situações ocorridas na atual e complexa conjuntura econômica (MARTINS, 2000).

Depreende-se, portanto, que essa mão de obra detentora de uma melhor qualificação, possibilitada pela educação nas IES na EaD privadas, ajudará para o desenvolvimento social do meio, e, automaticamente, para o desenvolvimento das pessoas e seu regionalismo.

A seguir, a análise dos procedimentos metodológicos, para o embasamento de quais foram os caminhos seguidos nesta pesquisa.

5 PROCEDIMENTOS METODOLÓGICOS

Marconi e Lakatos (2001, p. 43) caracterizam a pesquisa como “um procedimento formal com método de pensamento reflexivo que requer um tratamento científico e se constitui no caminho para se conhecer a realidade ou para descobrir verdades parciais”.

Assim, este estudo se iniciou com uma pesquisa exploratória, a fim de identificar os cenários futuros em EaD e torná-los mais explícitos, utilizando-se, para isto, de levantamento bibliográfico e exemplos como forma de compreensão da área a ser estudada.

Pádua (2004) reforça que a pesquisa bibliográfica coloca o pesquisador em contato com o que já se produziu e registrou a respeito do seu tema de pesquisa. Portanto, o estudo também se fez de uma pesquisa bibliográfica para fundamentar a temática proposta.

Os procedimentos metodológicos utilizados foram compostos por um referencial teórico por meio de uma revisão bibliográfica e exploratória dos trabalhos já realizados neste campo.

Também pode ser considerada de abordagem quantitativa e qualitativa, pois, além de quantificar os dados, foi necessário analisá-los.

O estudo aqui proposto refere-se ao trabalho com cenários prospectivos, destacando-se a pesquisa de campo, para a construção dos cenários futuros, e como forma de despertar uma visão de longo prazo.

Foi utilizada a metodologia proposta por Blanning e Reinig (1998), que consiste em levantar eventos futuros com o auxílio da técnica *Delphi*, destacando-se sua Probabilidade x Favorabilidade.

Por fim, o método de Impactos Cruzados de Marcial e Grumbach (2002), complementado pela técnica *Delphi,* serviu de referência para se encontrarem as forças motrizes do sistema, especialmente, sua Motricidade x Dependência.

O objetivo é fazer com que estas IES na EaD privadas utilizem os cenários futuros levantados, para um horizonte temporal de cinco anos, como uma ferramenta que permita maior segurança no planejamento estratégico e nas tomadas de decisões.

Além disto, proporcionar, com esta dissertação, uma contribuição social, técnica e científica, que consiga acrescentar fundamentos para o desenvolvimento regional.

A seguir, detalhamentos desses passos.

5.1 MÉTODOS PARA ELABORAÇÃO DE CENÁRIOS

O trabalho com cenários apresenta relevante contribuição em condições ambientais de incerteza e complexidade.

Yoshida (2011, p. 60) aponta algumas situações organizacionais em que o método de prospecção de cenários do futuro pode beneficiar a organização:

> (1) casos onde incertezas são relativamente altas e sobrepujam a habilidade dos gestores em prever e ajustar, (2) surpresas de impacto econômico elevado ocorreram no passado; (3) gestores nas organizações não percebem ou não geram novas oportunidades e (4) quando a qualidade do pensamento estratégico na organização é baixa.

Desta forma, na construção dos cenários foi utilizada a metodologia sugerida por Blanning e Reinig (1998), para a qual Almeida, Onusic e Machado Neto (2005, p. 6), sugerem 5 etapas:

1. Listar os eventos que poderão impactar a instituição no horizonte temporal determinado;
2. Definir qual a probabilidade de cada um dos eventos virem a ocorrer;
3. Com base nestas probabilidades, estipular em que grau cada evento será favorável ou desfavorável para a instituição;
4. Montar um gráfico com os valores de probabilidade e favorabilidade, definindo três cenários: otimista, pessimista e mais provável;
5. Descrever os cenários obtidos.

Figura 1 – Método Blanning e Reinig

Fonte: ALMEIDA, ONUSIC, MACHADO NETO, 2005.

Para se entender o modelo, busca-se em Almeida, Onusic e Machado Neto (2005, p. 5) uma colaboração relativa ao enunciado dos eventos; para eles, os autores sugerem:

> [...] que se faça uma lista de eventos indicando-se a probabilidade de ocorrência destes eventos, obtida a partir da votação por um grupo de participantes do processo. Em seguida é construída uma matriz de eventos, onde no eixo horizontal tem-se a probabilidade do evento (P) e no eixo vertical o quanto o evento é favorável ou desfavorável (F) para a organização ou empresa que está desenvolvendo a análise.

Ao se adotar tal método, optou-se por trabalhar com a elaboração de três cenários, assim denominados: Otimista, Pessimista e Realista.

Utilizaram-se duas ferramentas para a elaboração e análise dos cenários. A primeira ferramenta, nessa etapa da pesquisa, tratou da adoção do Método Delphi, cujos conceitos serão vistos, posteriormente, no item 5.1.1, uma vez que permite correlacionar a opinião de especialistas do ramo que se pretendia estudar.

O processo se iniciou com a elaboração de uma lista de variáveis (eventos) que abrangem perspectivas voltadas à macroeconomia, bem como outras pertencentes ao ambiente do assunto, que podem ser internas ou externas, e em que haja o interesse em se prospectar. Foram abordadas situações que afetam diretamente as organizações aqui estudadas, como as IES na EaD privadas.

Para a composição dos cenários, buscou-se uma metodologia elaborada com base em consultas a profissionais especialistas do contexto de instituições da EaD (professores, tutores, coordenadores), todos na região de Ribeirão Preto-SP, que, segundo o SINPAAE (Sindicato dos Professores e Auxiliares e Administrativos Escolar de Ribeirão Preto), giram em torno de 1.000 profissionais, incluindo a região de Franca-SP.

Estas abordagens se deram por meio de questionários, através de e-mails (vide Apêndice B).

O questionário foi aplicado a cinquenta e três (53) especialistas, e respondido por vinte e um (21); destes, todos ligados à EaD, treze (13) professores, dois (2) tutores, seis (6) coordenadores, com titulação variada entre especialização, mestrado e doutorado, sendo que os dois últimos títulos são predominantes em mais de noventa e cinco por cento (95%) dos respondentes. A faixa etária dos participantes é diversa, variando de 25 anos a profissionais com idade superior a 60 anos, e, em sua maioria, a amostra é composta pelo sexo feminino, aproximadamente setenta por cento (70%).

A pesquisa teve como resultado a obtenção de noventa e oito (98) eventos, os quais estão relacionados no Apêndice A, juntamente com a frequência de ocorrência de cada um.

Os eventos listados foram divididos em dois grupos, de acordo com sua natureza: Questões Macroeconômicas/Governo e Questões ligadas à Educação à Distância.

Posteriormente, à elaboração dos eventos, pôde-se verificar a frequência com que cada evento foi indicado, e, em seguida, foi elaborada uma listagem com os vinte (20) eventos considerados mais relevantes. Em um segundo momento, esses eventos foram submetidos à análise de outro grupo de especialistas, *in loco*, aqui no caso, onze (11) outros especialistas, sendo 2 (dois) professores apenas de instituições presenciais, dois coordenadores (2), um tutor (1), seis professores (6), todos com características bem próximas às dos anteriores. Assim, se verificou a probabilidade e favorabilidade de ocorrência de cada um e como poderiam impactar, favorável ou desfavoravelmente, a EaD. As notas variam de 0 (impossível / improvável) a 10 (altamente possível / provável).

Marcial e Grumbach (2008) sugerem que os dados obtidos devam ser analisados por um segundo grupo de especialistas, de forma a se evitar que a tabulação possa ser influenciada.

Destaca-se que a pesquisa qualitativa se fez com apenas uma única pergunta: “Quais poderão ser os principais eventos que afetarão as instituições de ensino superior na EaD para os próximos cinco anos dentro de um cenário global? Destaque 20 possíveis eventos que possam surgir.

Assim, depois de tudo isto, obter-se-iam resultados de cenários otimistas, realistas e pessimistas, como afirmam Blanning e Reinig (1998), verificando-se que no eixo horizontal tem-se a probabilidade do evento (P), e no eixo vertical o quanto o evento é favorável ou desfavorável (F) para as IES na EaD.

Os eventos classificados com alta Favorabilidade e alta Probabilidade fazem parte do cenário otimista.

Os eventos com baixa Favorabilidade e alta Probabilidade pertencem ao cenário pessimista.

Os eventos com maior Probabilidade de ocorrer, Favoráveis ou não, compõem o cenário realista.

Foi integralmente respeitado o sigilo desses especialistas.

Após selecionar os eventos dentro de cada cenário, foram elaboradas as conclusões, para que se tivesse uma visão clara do que as IES na EaD, privadas em EaD, poderão encontrar nos próximos cinco anos, 2017 a 2021.

A segunda ferramenta tratou da adoção da Matriz de Impactos Cruzados, cujos conceitos serão vistos mais adiante, no item 5.1.2.

Foram analisados (pelos 21 primeiros especialistas), individualmente, todos os eventos, cada qual em relação à incidência dos demais, a fim de verificar a motricidade e a dependência das variáveis que podem vir a influenciar os cursos da EaD na região de Ribeirão Preto nos próximos cinco anos.

Vale ressaltar que, a elaboração consiste na comparação de cada evento com os demais, de forma individual; assim, a cada comparação são atribuídas notas que variam de 0 a 10, sendo 0 sem qualquer relação de dependência, e 10 altamente dependentes. Assim, chegar-se-á a resultados nos quais se possam identificar as forças motrizes do ambiente, por meio da aplicação da matriz de Impactos Cruzados, destacado, anteriormente, por Marcial e Grumbach (2008).

Esses eventos foram objeto de especial atenção, na elaboração do planejamento estratégico das IES na EaD privadas.

Tabela 4 – Matriz Impactos Cruzados (M = Motricidade D = Dependência)

Evento	1	2	3	4	5	6	7	8	9	10	M
1											
2											
3											
4											
5											
6											
7											
8											
9											
10											
D											

Fonte: MARCIAL, GRUMBACH, 2008, p. 117.

O Método dos Impactos Cruzados tem por objetivo avaliar a influência que a ocorrência (ou não) de determinado evento tem sobre a probabilidade de ocorrência dos outros eventos. Foi, também, um dos métodos utilizados nesta investigação, para identificar as forças motrizes relacionadas com as IES na EaD privadas.

A seguir, para elucidar melhor os métodos para Elaboração de Cenários, relacionam-se os conceitos do método Delphi.

5.1.1 Método Delphi

"A expressão Delphi (ou Delfos) se inspira no oráculo de Delfos, na Grécia antiga, dedicado a Apolo" (BETHLEM, 1998, p. 170).

Bethlem (1999, p. 171) afirma que "a técnica Delphi surgiu em 1948, na Rand Corporation, e é um método de determinar o consenso entre especialistas (*experts*) quanto aos acontecimentos futuros".

Wright e Giovinazzo (2000) reforçam que este método passou a ser mais explorado nos anos 60, e tem como objetivo original desenvolver uma técnica para aprimorar o uso da opinião de especialistas na previsão tecnológica. Um recurso para solucionar opiniões de especialistas, de forma crítica, para resultados úteis para as organizações.

Turoff e Linstone (1975, p. 153) dizem que “Delphi é um método para estruturar um processo de comunicação grupal de maneira que o processo seja efetivo em permitir a um grupo de indivíduos como um todo lidar com um problema complexo”.

Desta forma, com grupos de especialistas das IES na EaD, buscou-se um resultado que se esperava ser atingido ao longo de sucessivas análises de eventos, e sobre os quais se propõe que haja debates.

Vichas (1982) reforça a importância sobre o uso do método Delphi; defende que, uma vez que um especialista possa estar errado quanto ao futuro, a média das opiniões de vários especialistas, de alguma maneira, se aproximará da resposta verdadeira. Ou seja, a opinião de vários especialistas de IES na EaD pode dar uma certeza de que a análise dos eventos ocorre dentro de um consenso real, mais próximo de seus acontecimentos.

A segunda ferramenta tratou da adoção da Matriz de Impactos Cruzados; seguem-se seus conceitos.

5.1.2 Matriz de Impactos Cruzados

O método Delphi, conforme descrito, permite a elaboração dos cenários propostos, por meio de opiniões e análises de especialistas, destacando-se sua Probabilidade x Favorabilidade.

Porém, para completar e analisar a prospecção de cenários, nesta dissertação foram utilizadas as relações de Motricidade e Dependência entre os eventos, ressaltando-se o método dos Impactos Cruzados, descrito por Marcial e Grumbach (2005).

A Matriz de Impactos Cruzados, na visão de Marcial e Grumbach (2005, p. 64), busca “estabelecer a interdependência existente entre todos os aspectos de um problema, verificando-se como a ocorrência ou não de um determinado evento pode aumentar ou diminuir a probabilidade de ocorrência de outros”.

O Método de Impactos Cruzados tem por objetivo avaliar a influência que a ocorrência (ou não) de determinado evento teria sobre a probabilidade de ocorrência dos outros eventos, ou seja, cada evento passa a ser comparado aos demais; assim, a análise que se obtém relaciona a motricidade (o quanto cada

evento impacta nos demais) com a dependência (o quanto determinada variável depende das outras levantadas).

Daí se destacar o estudo baseado em eventos e suas correlações. A Matriz de Impactos Cruzados deixa clara a importância desta correlação entre os eventos para se chegar a um resultado próximo do esperado.

5.2 PROCEDIMENTOS AMOSTRAIS

Entendem-se procedimentos amostrais como:

> [...] uma espécie de representatividade do grupo maior dos sujeitos que participarão no estudo. Porém, não é, em geral, a preocupação dela a quantificação da amostragem. E, ao invés da aleatoriedade, decide intencionalmente, considerando uma série de condições (sujeitos que sejam essenciais, segundo o ponto de vista do investigador, para o esclarecimento do assunto em foco; facilidade para se encontrar com as pessoas; tempo do indivíduo para as entrevistas, etc.) (TRIVIÑOS, 1987, p. 132).

Asti Vera (1979) defende a ideia de que o propulsor para um estudo é o problema, pois sem ele não há razão de se realizar a pesquisa. Ou seja, para se decidir qual pesquisa usar, verifica-se o problema da dissertação.

O estudo aqui proposto refere-se ao trabalho com cenários prospectivos, no qual destacaram-se Pesquisa de Campo; Levantamento de Eventos; Probabilidade x Favorabilidade e Motricidade x Dependência.

Assim, entende-se que, usando-se combinações das pesquisas científicas (bases teóricas), métodos quantitativos e métodos qualitativos, pode-se obter uma análise mais profunda dos dados levantados, analisando-os sob ângulos diferentes, para se chegar mais próximo de uma veracidade.

> Não é se, e quanto, ele é verdadeiro, mas se, e quanto, ele é útil para arar o terreno empírico que temos em frente. Em outras palavras, nosso juízo sobre o valor do método deve ser relacionado à sua fertilidade para nos aproximar da realidade estudada (PERRONE, 1977, p. 22).

Reforça-se, portanto, a ideia da contribuição de métodos quantitativos e métodos qualitativos, visando a um resultado social, cientifico e técnico, para se saber se as prospecções de cenários futuros, como apoio ao planejamento estratégico no âmbito da EaD, no ensino superior privado, na região de Ribeirão

Preto, em um horizonte temporal de cinco anos, terão ferramentas para se organizarem e premeditarem as incertezas e complexidades.

5.2.1 Pesquisa Quantitativa

Mattar (2001) afirma que a pesquisa quantitativa busca a validação das hipóteses mediante a utilização de dados estruturados, estatísticos, com análise de um grande número de casos representativos, recomendando um curso final da ação. Ela quantifica os dados e generaliza os resultados da amostra para os interessados.

Bourdon (1989) classifica como uma característica dos métodos quantitativos a pressuposição de uma população de objetos de observação comparáveis entre si. Daí destacar o estudo baseado em eventos e suas correlações, depois das pesquisas qualitativas e quantitativas, na Matriz de Impactos Cruzados.

Assim sendo, partiu-se para o uso de uma metodologia que abordasse os aspectos quantitativos. Por meio da pesquisa quantitativa foi possível obterem-se informações comprováveis, capazes, por si só, de conferir veracidade ao estudo e revelar, em números, as probabilidades de ocorrência de determinada variável no ambiente estudado.

5.2.2 Pesquisa Qualitativa

> A abordagem de cunho qualitativo trabalha os dados buscando seu significado, tendo como base a percepção do fenômeno dentro do seu contexto. O uso da descrição qualitativa procura captar não só a aparência do fenômeno como também suas essências, procurando explicar sua origem, relações e mudanças, e tentando intuir as consequências (TRIVIÑOS, 1987, p. 32).

Oliveira (2000) afirma que o método qualitativo “sempre” foi considerado como método exploratório e auxiliar na pesquisa científica.

Daí, reforça-se o conceito de o trabalho ser considerado científico e não somente uma contribuição técnica de mercado, pois se trata de método exploratório, de artigos, dissertações, teses e revistas, e bibliográfico, através de livros.

Demo (2000) afirma que os métodos qualitativos devem ser aplicados como ferramentas que auxiliam na compreensão da realidade estudada, bem como na sua complexidade, de forma que essa realidade passe a estar no centro da pesquisa, e não o próprio método.

Dentro da dissertação, adotaram-se questionários, respondidos por especialistas da área em EaD, para se atingirem os consensos de eventos levantados.

Reforçando estas referências acima, Bogdan e Biklen (2003) defendem que o conceito de pesquisa qualitativa envolve cinco características básicas que configuram este tipo de estudo: ambiente natural, dados descritivos, preocupação com o processo, preocupação com o significado e processo de análise indutivo.

Dentre os ambientes naturais, ressaltem-se os eventos macroambientais levantados, para a montagem de cenários.

Os dados descritivos concentraram-se nos especialistas da pesquisa, pessoas ligadas à área pesquisada, para, com elas, se obterem respostas.

Esses mesmos especialistas, através de um consenso, conseguem amenizar a preocupação com o processo ao qual se pretende chegar e proporcionar probabilidades de ocorrência de eventos no ambiente estudado.

A preocupação com o significado é verificar como o especialista se manifesta nas atividades, nos procedimentos e nas interações cotidianas, ou seja, examina-se como os informantes encaram as questões que estão sendo focalizadas e suas contribuições para a montagem dos cenários.

E, por fim, o processo de análise indutivo, sobre o qual não há preocupação em buscar evidências que comprovem as hipóteses, e sim deixar que elas aconteçam e se formem, chegando, assim, a resultados que contribuam para a análise de cenários prospectivos na educação à distância no ensino superior.

A pesquisa qualitativa deve ser utilizada quando o objeto de estudo não é bem conhecido, como são os possíveis eventos que possam surgir da avaliação dos colaboradores sobre a EaD.

Como a pesquisa qualitativa apresenta capacidade de fazer emergir aspectos novos, durante o processo frequentemente emergem relações entre variáveis (eventos estudados), motivações e comportamentos completamente inesperados, que não surgiriam se fosse utilizado um questionário estruturado, cuja característica técnica é a uniformidade do estímulo.

Neste caso, usar os métodos qualitativos é muito importante na fase preliminar da pesquisa, pois serve como contribuição para compreender certas especificidades ambientais, e, por mais que se quantifiquem os dados, também há a necessidade de analisá-los.

Na sequência, apresentam-se os resultados da pesquisa, que têm como objetivo dar uma resposta para o problema da dissertação.

6 APRESENTAÇÃO E DISCUSSÃO DOS RESULTADOS DA PESQUISA

Neste último capítulo são apresentados os resultados alcançados pelas duas etapas da pesquisa realizada.

O objetivo geral foi analisar as contribuições das prospecções de cenários futuros como apoio ao planejamento estratégico no âmbito da Educação à Distância (EaD), no ensino superior privado, na região de Ribeirão Preto, no horizonte temporal de cinco anos (2017-2021).

Em sua primeira parte, estão expostos os dados coletados na pesquisa realizada junto aos profissionais e especialistas das IES na EaD privadas, os quais apresentaram os principais eventos que, na opinião de cada um, poderão vir a impactar a EaD, no período de tempo considerado.

Posteriormente, à elaboração dos eventos, foi verificada a frequência com que cada evento foi indicado e elaborado uma listagem, com os 20 (vinte) eventos considerados mais relevantes. Estes eventos foram submetidos à análise de outro grupo de especialistas, para se verificar a probabilidade e favorabilidade de ocorrência de cada um e como poderiam impactar, favorável ou desfavoravelmente, a EaD. Marcial e Grumbach (2008) afirmam que os dados obtidos são analisados por um segundo grupo de especialistas, de forma a se evitar que a tabulação possa ser influenciada.

Surgiram, assim, os cenários otimistas, realistas e pessimistas.

Na segunda parte, foi efetuada, pelo mesmo grupo de especialistas, uma análise da motricidade e da dependência de cada um dos eventos, ou seja, em que grau o evento pode impactar os demais ou ser impactado por eles. O propósito foi o de levantar as forças motrizes do sistema, aqueles eventos que deverão ser acompanhados mais de perto pela EaD, pois, caso venham a ocorrer, poderão impactar significativamente a ocorrência dos demais.

Espera-se, com tudo isto, uma contribuição social, técnica e científica, com os resultados alcançados, os quais apontam questões relevantes e importantes, por meio de cenários prospectivos, podendo dar significativas colaborações para o desenvolvimento na EaD para o setor de prestação de serviços do ensino superior

privado, no horizonte temporal de cinco anos (2017-2021) e sua contribuição para o desenvolvimento regional, por meio da educação regional.

6.1 EVENTOS

Na primeira etapa da coleta de dados, seguindo o método proposto por Blanning e Reinig (1998), foram levantadas variáveis situadas no contexto macroeconômico, das IES na EaD privadas na região de Ribeirão Preto, que, eventualmente, poderiam vir a interferir de forma positiva ou negativa, direta ou indiretamente na EaD e seu desenvolvimento na região.

O questionário no Apêndice B foi aplicado a cinquenta e três (53) especialistas, por *e-mail*, e respondidos por vinte e um (21); destes, todos ligados à EaD, treze (13) professores, dois (2) tutores, seis (6) coordenadores, com titulação variada entre especialização, mestrado e doutorado, sendo que os dois últimos títulos são predominantes em mais de noventa e cinco por cento (95%) dos respondentes. A faixa etária dos participantes é diversa, variando de 25 anos a profissionais com idade superior a 60 anos, e, em sua maioria, a amostra é composta pelo sexo feminino, aproximadamente setenta por cento (70%).

A pesquisa teve como resultado a obtenção de oitenta e dois (82) eventos, os quais estão relacionados no Anexo A, e apontada a frequência de cada um. Posteriormente à elaboração dos eventos, pôde-se verificar a frequência com que cada evento foi indicado, e foi elaborada uma listagem, com os vinte (20) eventos considerados mais relevantes. Em um segundo momento, esses eventos foram submetidos à análise de outro grupo de especialistas, *in loco*, aqui no caso, treze (13) outros especialistas, sendo que 2 (dois) são professores apenas de instituições presenciais, dois (2) coordenadores da EaD, um (1) tutor da EaD, oito (8) professores da EaD, todos com características bem próximas às dos anteriores. Assim, se verificou a probabilidade e favorabilidade de ocorrência de cada um e como poderiam impactar, favorável ou desfavoravelmente, a EaD. As notas variam de 0 (impossível / improvável) a 10 (altamente possível / provável).

Marcial e Grumbach (2008) afirmam que, os dados obtidos são analisados por um segundo grupo de especialistas, de forma a se evitar que a tabulação possa ser influenciada.

Os eventos listados foram divididos em dois grupos, de acordo com sua natureza: Questões Macroeconômicas/Governo/Geral e Questões ligadas à Educação à Distância.

Dentre as diversas sugestões, foram elencados vinte eventos, que são analisados na sequência deste capítulo, separados pelos dois grupos, em conformidade com sua natureza.

6.1.1 Questões Ligadas à EaD

Evento 01 – Fusões e aquisições nas IES privadas na Região de Ribeirão Preto

Segundo a folha.uol.com.br de junho de 2016, os principais movimentos de fusões e aquisições realizados entre 2007 e junho 2016, no mercado de ensino superior brasileiro, totalizaram 173 negócios com volume em torno de R$ 13,77 bilhões, conforme levantamento da CM Consultoria, especialista no setor. A evolução do mercado de educação superior se deu em um período muito curto. De acordo com levantamento do departamento de estudos econômicos do Conselho Administrativo Econômico (CADE), 80% dos atos de concentração ocorreram entre 2008 e 2013. Naturalmente atingindo a região, como as IES Estácio/Uniseb e Cruzeiro do Sul.

Evento 03 – Diminuição no Nível de Formação Escolar dos Ingressantes do Ensino Superior em EaD

No Brasil, segundo a Pesquisa Nacional de Amostras de Domicílios, 85% dos estudantes de ensino médio e 87% do ensino fundamental estão presentes na escola pública. Estes percentuais se tornam relevantes ao comparar a qualidade das duas esferas de ensino.

Normalmente ocorre uma inversão de matrículas, e os estudantes egressos das escolas particulares são contemplados com vagas em IES públicas gratuitas.

Comparando-se a média geral nacional, verifica-se que os estudantes brasileiros ainda estão aquém do esperado, pelos padrões internacionais. Tendo-se como parâmetros o Índice de Desempenho da Educação Básica (IDEB), é possível

observar que as médias nacionais, no ano de 2015, foram 5,0 e 4,1 para os ensinos Fundamental e Médio, respectivamente. O esperado é que se atinja a média dos países da Organização para a Cooperação e Desenvolvimento Econômico (OCDE), ou seja, 6,0 (BEM-ESTAR.ORG, 2016).

Observa-se que os alunos do ensino médio tendem a migrar para as IES privadas e 17,4% dos que ingressam nas IES (INEP, 2015) vão para a EaD.

Evento 06 – Novas tecnologias de mercado, facilitando a educação em EaD

A educação à distância no ensino superior vem evoluindo a cada dia; segundo os dados do INEP, em 2015 foram 1.393.752 matriculas. Um dos grandes fatores e facilitadores foi o avanço das tecnologias disponíveis, que influenciam diretamente o ambiente educativo e a sociedade**.** Se, por um lado é impensável ignorar a importância da tecnologia na vida de jovens do mundo inteiro, por outro, o uso dessa tecnologia pode ser uma ferramenta entre educadores e acadêmicos.

Para a EaD se torna ainda mais imprescindível o uso dessas ferramentas, facilitando, assim, a educação, propiciando que esses acadêmicos possam utilizá-las a qualquer momento, com facilidade de acesso. *Tablets* estão ganhando o espaço de *laptops* e *desktops*; a internet, usada além do ambiente restrito das redes sociais, estabelece conexões com o mundo real, estimula a criação, a cooperação e interação; há *games* em favor da educação, entre outras novas tecnologias, que são, hoje, usadas como facilitadoras da EaD.

Evento 07 – Aumento de Recursos Privados para Pesquisas Tecnológicas

Um dos motores propulsores de uma economia é a área tecnológica. Para que uma nação consiga se estabelecer com competitividade no mundo, é necessário que não se economizem recursos neste campo. No Brasil, o Governo Federal está se ambientando a esta realidade, e planeja investir até R$ 75 bilhões entre os anos 2016-2017 (EM DISCUSSÃO, 2016).

Da mesma forma, é necessário considerar a importância dos investimentos do setor privado. Como exemplo, pode ser citada a tecnologia 4G, “que tem esboçado suas primeiras aparições em terras brasileiras; tais investimentos

estão a cargo de empresas do setor, que não contaram com a participação do governo para a implantação da nova tecnologia" (SOUZA, 2013).

Evento 09 – Valorização das ações de *marketing* (aumento nas ações e na divulgação)

Segundo a folha.uol.com.br de junho 2016, as IES souberam trabalhar muito bem para inserir a maior quantidade de alunos no Fundo de Investimento Estudantil (FIES) até meados de 2014. Na virada de 2014 e 2015, a crise começa a afetar os preços na outra direção, além das mudanças nas regras do FIES. Assim, surgem ações de *marketing* em todas as direções para facilitar o ingresso de alunos na EaD, o que pode ser visto no próximo evento, como financiamentos próprios.

Evento 10 – Novos Financiamentos Próprios das IES, facilitando o ingresso de alunos

Devido à redução e às dificuldades impostas pelo governo para os alunos adquirirem financiamentos como o FIES, as IES privadas estão buscando parcerias com bancos e criando suas próprias formas de financiamentos. Segundo o site em.com.br, alguns grupos educacionais oferecem seus próprios sistemas de financiamento estudantil. O Centro Universitário UNI-BH, do Grupo Ânima, por exemplo, oferece aos alunos o UNI-BH Juro Zero, que é um crédito universitário administrado pelo PraValer.

> Ele permite que o estudante pague seus estudos ao longo do tempo, de uma maneira mais leve, por meio do financiamento das mensalidades do seu curso de graduação em qualquer modalidade (bacharelado, licenciatura e graduação tecnológica). Nele, o centro universitário paga os juros para o aluno, que vai pagar apenas 50% da mensalidade durante o curso e os outros 50% depois da conclusão (EM.COM.BR, 2015).

Estas e outras modalidades facilitam o ingresso desses alunos neste momento de recessão do governo, como admite esse mesmo *site*.

Evento 12 – Aumento na demanda por Cursos em EaD Privadas na Região de Ribeirão Preto

Esta modalidade de ensino apresentou grande aumento nos últimos anos, confirmados pelos dados divulgados pelo INEP (2015). O número de alunos na modalidade à distância continua crescendo, tendo atingindo 1,34 milhão em 2014.

Em 2015, as matrículas na graduação da educação presencial (6.633.545) superaram as da educação à distância (1.393.752). O número de alunos na modalidade à distância, no entanto, vem crescendo e representa participação de 17,4% no total de matrículas da educação superior. Entre 2014 e 2015, as matrículas nessa modalidade cresceram 3,9%. Deste total, aproximadamente 45% pertencem ao interior sudeste.

Evento 13 – Foco na satisfação de alunos em EaD

Uma pesquisa sobre a expectativa, a qualidade e a satisfação dos estudantes e egressos a respeito dos muitos aspectos de seu curso pode ser vista como vantagem no gerenciamento da qualidade desse curso, que é parte das metas das instituições de ensino, referendado pelo MEC e desejado por todos os educadores comprometidos com a educação dos cidadãos brasileiros. Porém, o que se observa, ainda, são plataformas complexas para uso dos alunos, dificuldade de se comunicarem e resolverem seus problemas, funcionários despreparados e pouca pesquisa de satisfação. O MEC exige, como forma até de pontuação, que as IES criem o Sistema de Avaliação Institucional (SAI), o que acaba gerando um crescimento dos pontos fracos dessas instituições.

Evento 14 - Evasão nas IES em EaD

Segundo o SEMESP, as evasões no sistema à distância são um fator muito relevante; chegaram, em 2015, a 28,8%, apontadas como principais causas a falta de conhecimento e habilidade, inexistência de contato contínuo e, em alguns casos, material de baixa qualidade oferecido aos alunos.

Evento 15 – Maior qualidade de funcionários no atendimento a alunos

Conforme exposto no evento 13, o que se observa são funcionários despreparados, porém o MEC exige, como forma até de pontuação, que as IES criem o Sistema de Avaliação Institucional (SAI), o que acaba gerando um crescimento dos pontos fracos destas instituições.

6.1.2 Questões Macroambientes/Governo/Geral

Evento 02 – Elevação da taxa de Desemprego

Segundo o IBGE, a população desocupada no Brasil chegou a 11,8 milhões de pessoas em julho 2016. No acumulado dos sete primeiros meses de 2016, o país perdeu 623 mil empregos formais. Julho foi o 16º mês seguido de fechamento de vagas com carteira assinada. Destaca que o processo de retomada da economia deverá ser lento e que o mercado de trabalho ainda vai demorar algum tempo para se recuperar e voltar a contratar, em razão do elevado nível de ociosidade produzido pelo segundo ano consecutivo de recessão.

Projeções com base nas estimativas do mercado para o Produto Interno Bruto (PIB) apontam que só a partir de 2021 o Brasil deverá recuperar o nível de estoque de empregos formais do final de 2014.

Evento 04 – Aumento da taxa de Inflação

Por definição, inflação pode ser considerada como:

> [...] um fenômeno econômico e pode ser interpretada como uma variação ou aumento contínuo nos preços gerais da economia durante certo período de tempo. Esse processo inflacionário ocasiona também contínua perda de capacidade de compra da moeda, reduzindo o poder aquisitivo dos agentes econômicos (PEREIRA et al., 2013, p. 5).

Desta forma, torna-se preocupante uma elevação generalizada das taxas de inflação. No Brasil, o IPCA (Índice de Preços ao Consumidor Ampliado), medido pelo Instituto Brasileiro de Geografia e Estatística (IBGE), divulga mensalmente estes dados. Após a estabilidade econômica trazida pelo Plano Real não mais se observaram índices descomunais, como os 2477,15% observados em 1993 (IPEADATA, 2013). Comparando-se os dados dos últimos dez anos, é possível

observar apenas um distúrbio ocorrido entre os anos de 2002 e 2003, momento em que o Brasil passava por uma sucessão de governo.

Desde então, pode-se notar a manutenção da taxa sempre acima dos 3,5% e não ultrapassando os 6,5% (2011). Em 2012, o índice apurado foi de 5,84%. Em outubro de 2016, a variação anual registra 7,87, passando este índice, reflexo do desemprego, instabilidade econômica, corrupção e políticas governamentais não capazes.

Evento 05 – Aumento da expectativa de vida e pessoas potencialmente ativas

Nas últimas décadas, foi verificado um aumento na expectativa de vida do brasileiro, que foi somado à redução no número de filhos por família. Como consequência, a “taxa bruta de natalidade caiu para 16 nascimentos por mil habitantes e a taxa de fecundidade total para apenas 1,9 filhos por mulher, valor abaixo do nível de reposição de 2,1” (VASCONCELOS; GOMES, 2012, p. 543).

Segundo o IBGE, a população brasileira está ficando mais velha e deverá atingir o patamar máximo de 219.124.700 de habitantes no ano de 2039, quando, a partir daí, iniciará um processo de diminuição numérica. As estimativas do relatório Projeção da População do Brasil por Sexo e Idade 1980-2050, divulgado pelo IBGE, apontam que o Brasil deverá sair da atual 5ª colocação entre os países mais populosos, para a 9ª posição, ultrapassado pelo Paquistão, Bangladesh e Nigéria.

Os números são motivados pela tendência de crescimento da expectativa de vida da população brasileira, aliada à de redução da fecundidade e da mortalidade infantil.

Evento 08 – Diversificação da Economia na região de Ribeirão Preto (serviços)

Tradicionalmente, atribui-se aos serviços a atividade produtiva na cidade de Ribeirão Preto - SP. Este segmento da economia é apreciado no cotidiano do ribeirão-pretano e região, com *shoppings*, *shows*, eventos *agrobussines,* eventos culturais, entre outros.

O setor de Serviços apresentou uma grande elevação nos últimos anos, sendo que, entre os anos de 1999 e 2009, apresentou uma taxa de

crescimento de 163% frente aos 128% da Indústria e 157% do PIB (MARTINS, 2012).

Porém, de acordo com o economista da USP e da Fundação para Pesquisa e Desenvolvimento da Administração, Contabilidade e Economia (Fundace), Luciano Nakabashi, destacado pelo g1.globo.com, o setor de serviços responde por quase 50% dos empregos do município, e os números negativos de crescimento, em 2016, são consequência de fatores como a queda do poder aquisitivo e o aumento da taxa de juros.

Evento 11 – Mudanças de regras na educação superior privada em EaD, estabelecidas pelo MEC

As bases legais da Educação a Distância no Brasil foram estabelecidas pela Lei de Diretrizes e Bases da Educação Nacional (Lei n.º 9394, de 20 de dezembro de 1996), pelo Decreto n.º 2494, de 10 de fevereiro de 1998 (publicado no D.O.U. de 11/02/98), Decreto n.º 2561, de 27 de abril de 1998 (publicado no D.O.U. de 28/04/98) e pela Portaria Ministerial n.º 301, de 07 de abril de 1998 (publicada no D.O.U. de 09/04/98). Para que ocorram mudanças para regras mais claras em benefício dos professores, há uma necessidade de que estes sejam ouvidos, para adequarem as suas necessidades, do contrário essas fusões e aquisições criarão as regras e o sucateamento do professor nesta modalidade, levando este ensino à baixa qualidade.

Evento 16 – Crise no setor educacional de Ribeirão e região, por corte de incentivos do governo federal, como FIES

Cabe destacar que:

> O Fundo de Financiamento Estudantil (Fies) é um programa do Ministério da Educação destinado a financiar a graduação na educação superior de estudantes matriculados em instituições não gratuitas. Podem recorrer ao financiamento os estudantes matriculados em cursos superiores que tenham avaliação positiva nos processos conduzidos pelo Ministério da Educação (Sistema do FIES), acesso 15 out. 2016).

O Programa existe desde 1999 e o aluno possui uma carência de 18 meses após a conclusão do curso para iniciar o pagamento da dívida. A taxa de juros do financiamento é de 3,4% a.a.

Ainda segundo o SISFIES, muitos alunos acabaram saindo prejudicados no ano de 2015 por causa do novo prazo de inscrição do FIES; tudo aconteceu porque algumas regras mudaram e o *site* teve que passar por uma total reformulação; além disso, a verba para o FIES já atingira o limite, fazendo com que vários estudantes perdessem a oportunidade de conseguir financiar o valor do curso através do Fundo de Financiamento Estudantil. O ministério quer financiar o estudo de 310 mil a 350 mil pessoas, anualmente, nos próximos anos. No ano de 2015, até onde a atual pesquisa alcança, foram fechados 252 mil contratos.

Os novos financiamentos do Fies 2016 e 2017 deveriam ser centralizados em um sistema do MEC, a exemplo do que ocorre no ProUni (Programa Universidade Para Todos) e com as vagas das federais pelo Sisu (Sistema de Seleção Unificada).

Evento 17 – Aumento real do salário mínimo

Entre 2002 e 2016, o salário mínimo registrou ganho real, descontada a inflação, de 77%, ao passar de R$ 200,00 para R$ 880,00, em aumento que conferiu dignidade ao trabalhador, ajudando a retirar milhões de pessoas da linha da pobreza. Essa é a avaliação de especialistas em mercado de trabalho do Departamento Intersindical de Estatísticas e Estudos Socioeconômicos (Dieese). Logo, é uma situação benéfica para se investir em educação, embora existam outros pontos, o desemprego e a inflação, por exemplo, como fatores contrários.

Evento 18 – Falta de acesso, pelos alunos, à tecnologia (internet) nas residências e nos trabalhos

Apenas 50% dos domicílios brasileiros tinham acesso à internet em 2014, segundo o CGI.br (Comitê Gestor da Internet no Brasil). O dado aponta um déficit de conectividade para 32,3 milhões de lares do país, que está ligado à classe social e à área de residência.

Apesar de ser esta a era da tecnologia, com equipamentos de todos os tipos para se conectar a internet, os dados confirmam as dificuldades ainda encontradas, o que resulta em perda de possíveis alunos na EaD.

Evento 19 – Aumento no Custo de Vida

Entre setembro e outubro de 2016, o Índice do Custo de Vida do estado de São Paulo aumentou 0,37%, segundo cálculo do DIEESE. Em 2016, a taxa acumulada foi de 5,73% e, entre novembro de 2015 e outubro de 2016, de 7,63%.

As maiores altas foram registradas nos grupos Transporte (1,44%) e Habitação (0,73%). O grupo da Alimentação (-0,01%) quase não variou. Mesmo assim, observa-se um aumento do custo de vida e uma perda do poder aquisitivo, levando a menos procura, de alunos, pelo ingresso na IES.

O Censo da Educação Superior mostrou que há dificuldades em preencher todas as vagas ofertadas. Das novas e das remanescentes oferecidas nas redes públicas e privadas em 2015, 5,6 milhões ficaram ociosas. Os dados foram divulgados pelo INEP.

Evento 20 – Elevação das taxas de juro

Juro é a remuneração cobrada pelo empréstimo de dinheiro. É expresso como um percentual sobre o valor emprestado (taxa de juro) e pode ser calculado de duas formas: juros simples ou juros compostos.

O juro pode ser compreendido como uma espécie de "aluguel sobre o dinheiro". A taxa seria uma compensação paga pelo tomador do empréstimo para ter o direito de usar o dinheiro até o dia do pagamento. O credor, por outro lado, recebe uma compensação por não poder usar esse dinheiro até o dia do pagamento e por correr o risco de não receber o dinheiro de volta (risco de inadimplência). Os próprios órgãos reguladores e bancos, quando existe a inflação, tendem a aumentar as taxas de juros, e no Brasil se pratica uma das maiores do mundo, o que é pouco salutar para a educação.

6.2 DADOS LEVANTADOS E CENÁRIOS APURADOS

Posteriormente à elaboração dos eventos, pôde-se verificar a frequência com que cada evento foi indicado, e elaborada uma listagem, com os vinte (20) eventos considerados mais relevantes. Em um segundo momento, esses

eventos foram submetidos à análise de outro grupo de especialistas, *in loco*, aqui no caso, treze (13) outros especialistas, sendo 2 (dois) professores apenas de instituições presenciais, dois (2) coordenadores da EaD, um (1) tutor da EaD , oito (8) professores da EaD, todos com características bem próximas às dos anteriores. Assim, se verificou a probabilidade e favorabilidade de ocorrência de cada um e como poderiam impactar, favorável ou desfavoravelmente, a EaD. As notas variam de 0 (impossível / improvável) a 10 (altamente possível / provável).

Trabalhando-se com um total de treze (13) questionários foi possível, por meio do *Software Microsoft Excel*, realizar cálculos estatísticos para comprovar a sustentabilidade das informações levantadas. Tais dados estão dispostos na Tab. 5.

Matriz de Probabilidade x Favorabilidade

Tabela 5 – Mapa de Opiniões – Cenários IES na EaD Privadas

nº	Eventos	Prob.	Favorab.
1	Fusões e aquisições nas IES privadas na Região de Ribeirão Preto	8,9	5,2
2	Elevação da taxa de Desemprego	6,9	2,3
3	Diminuição no Nível de Formação Escolar dos Ingressantes do Ensino Superior em EaD	7,7	3,7
4	Aumento da taxa de Inflação	6,78	3,4
5	Aumento da expectativa de vida e pessoas potencialmente ativas	8,32	6,8
6	Novas tecnologias de mercado, facilitando a educação em EaD	7,72	9,1
7	Aumento de Recursos Privados para Pesquisas Tecnológicas	4,02	7,7
8	Diversificação da Economia na região de Ribeirão Preto (serviços)	6,93	7,8
9	Valorização das ações de *marketing* (aumento nas ações e nas divulgações)	9,32	8,1
10	Novos Financiamentos Próprios das IES, facilitando o ingresso de alunos	6,27	7,2
11	Mudanças de regras na educação na educação superior privada em EaD, estabelecidas pelo MEC	5,6	4,9
12	Aumento na Demanda por Cursos em EaD privados	7,65	9,2
13	Foco na satisfação de alunos em EaD	4,6	6,2
14	Evasão nas IES em EaD	7,8	2,2
15	Maior qualidade de funcionários no atendimento a alunos	4,34	4,8
16	Crise no setor educacional de Ribeirão e região, por corte de incentivos do governo federal, como FIES e PROUNI	3,54	2,2
17	Aumento real do salário mínimo	5,62	6,2
18	Falta de acesso, pelos alunos, à tecnologia (internet) nas residências e nos trabalhos	6	3,9
19	Aumento no Custo de Vida	6,2	3,5
20	Elevação das taxas de juros	6,43	2,9

Fonte: Elaborada pelo autor com base em questionários coletados

Instruções:
1. Inserir os eventos que poderão influenciar o setor no período de tempo determinado
2. Inserir os valores médios das probabilidades de cada item (0 a 10)
3. Inserir os valores médios das favorabilidades de cada item (0 a 10)

Considerando-se a quantidade de questionários obtidos, o método utilizado para a elaboração de cenários foi o consenso dos especialistas, partindo-se da adoção da média aritmética (obtida dividindo-se a soma das observações pelo número delas) como forma de conciliação dos valores.

Com tais dados como referência, foi possível definir a lista final contendo a probabilidade e a favorabilidade, usadas para a construção dos cenários para as IES na EaD privadas. A elaboração se pautou na composição de um modelo com três cenários, em que é possível verificar seus impactos no setor objeto de estudo.

Dentro da metodologia proposta por Blanning e Reinig (1998), e de acordo com os dados apurados, foi possível apurar três cenários distintos, contendo cada qual uma quantidade de eventos separados de acordo com a probabilidade e favorabilidade, proposta pelos profissionais que colaboraram com a pesquisa.

Para delimitação dos cenários, observou-se a disposição média dos eventos dentro de um plano cartesiano, composto por eixos *X* e *Y* (sendo *X* dimensionador da probabilidade e *Y* da favorabilidade).

Mediante o apurado, foi possível determinar que, no cenário otimista, se localizassem os eventos cuja probabilidade se situasse acima de 6,0 (seis) pontos, e favorabilidade superior aos 5,5 (cinco pontos e meio). O cenário pessimista foi concebido de modo semelhante, estipulados como limite de Probabilidade, os mesmos 6,0 (seis pontos), e de Favorabilidade menor de 5,0 (cinco pontos).

Este deslocamento da análise dos eventos foi utilizado em razão de a maior parte deles apresentar elevada Probabilidade de vir a ocorrer.

Por sua vez, o Cenário Realista, é composto por todos os eventos situados acima dos 7,5 (sete pontos e meio) de probabilidade. Abaixo, segue gráfico com as análises referenciadas.

ANÁLISE DE CENÁRIOS PROSPECTIVOS NA EDUCAÇÃO À DISTÂNCIA NO ENSINO SUPERIOR

Gráfico 6 – Cenários Prospectivos para as IES na EaD privadas

Favorabilidade y

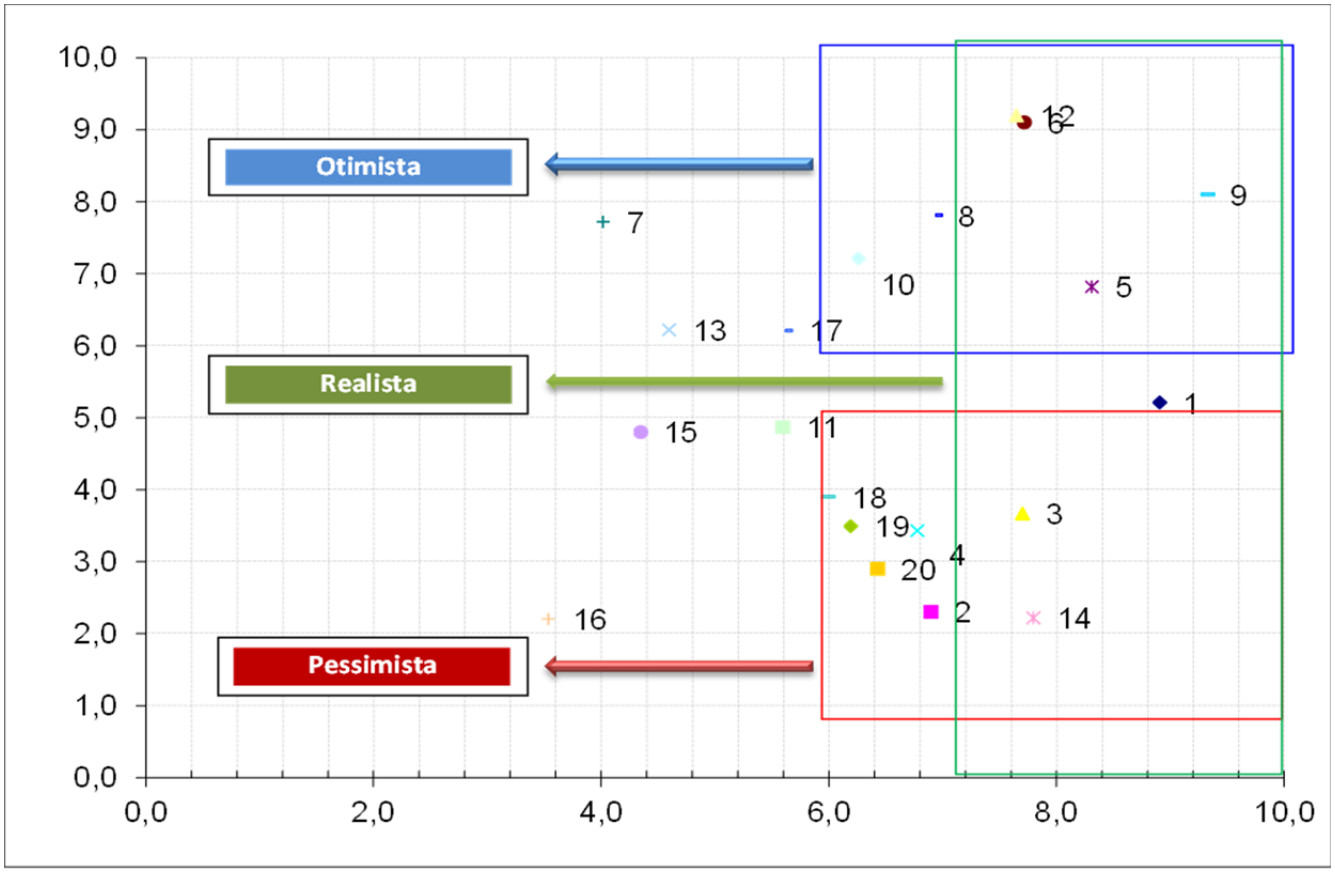

Probabilidade x

Fonte: Elaborado pelo autor, a partir de questionários coletados.

A seguir, discorre-se sobre cada cenário de forma mais detalhada.

6.3 CENÁRIO OTIMISTA

A principal característica deste cenário se encontra no fato de possuir alta probabilidade e favorabilidade. Ele é composto, segundo o gráfico acima, pelos eventos:

Cinco (5) – aumento da expectativa de vida e pessoas potencialmente ativas; Seis (6) – novas tecnologias de mercado, facilitando a educação em EaD; Oito (8) – diversificação da economia na região de Ribeirão Preto (serviços); Nove (9) – valorização das ações de *marketing* (aumento nas ações e nas divulgações); Dez (10) – novos financiamentos próprios das IES, facilitando o ingresso de alunos; Doze (12) – aumento na demanda por cursos em EaD privados.

Tais eventos representam propensas oportunidades, as quais as IES na EaD privadas podem vir a encontrar no decurso do prazo estipulado pela presente pesquisa. Analisando-se cada um destes eventos de forma isolada, é possível determinar como poderiam influenciar a EaD, objeto deste estudo.

Dos seis eventos que compõem este cenário, dois (2) se encontram no grupo que corresponde às questões "Macroambientes/Governo/Gerais". O evento Cinco (5) – aumento da expectativa de vida e pessoas potencialmente ativas – contempla uma nova fase da população mundial, em que os recursos médicos e científicos vêm prolongando os anos de vida, ao mesmo tempo em que os casais se preocupam cada vez mais em diminuir o número de filhos, fazendo com que invistam em mais formações, o que se torna favorável para a EaD.

O evento Oito (8) – diversificação da economia na região de Ribeirão Preto (serviços) – também se torna positivo e relevante, pois esta se tornou uma região metropolitana, e a diversificação de serviços, que já vem acontecendo ano após ano, gera uma maior ampliação do setor, o que foi elencado pelos respondentes; o que pode acarretar, também, o aumento de matrículas no curso, e ainda a ampliação no campo de atuação de seus alunos e egressos.

Outros eventos caracterizados como otimistas, no levantamento realizado, referem-se a "Questões ligadas à EaD", sendo que o evento Seis (6) – novas tecnologias de mercado, facilitando a educação em EaD – representa o incentivo, tanto do setor público quanto do privado, às inovações tecnológicas. Para uma IES, especialmente as que possuem cursos nesta área (casos da EaD), tal desenvolvimento representa incremento de recursos financeiros para pesquisas. De igual modo, pode-se, também, considerar que um maior desenvolvimento da área tecnológica no mercado proporciona uma maior demanda por cursos no setor, o que igualmente se mostra favorável à EaD.

Evento Nove (9) – valorização das ações de *marketing* (aumento nas ações e nas divulgações); isto representa, naturalmente, retorno, pois a divulgação acarretará mais demanda pelos cursos.

Já, o evento Dez (10) – novos financiamentos próprios das IES, facilitando o ingresso de alunos – demonstra que as IES na EaD privadas, com a redução, por parte do governo, de investimentos estudantis como FIES, e com uma alternativa mais barata de estudo – a modalidade EaD –, as universidades criaram suas próprias formas de financiamentos, proporcionado a possibilidade de uma demanda mais acentuada de alunos, como vêm demonstrando os dados do Mec/Inep, que apresentaram significativo crescimento no número de matrículas nos últimos anos. Logo, este evento se torna favorável e apresenta grande possiblidade de ocorrência de forma positiva para a EaD.

E, por fim, e evento Doze (12) – aumento na demanda por cursos em EaD privadas –, conforme falado no item dez (10), os dados do Mec/Inep apresentam significativo crescimento no número de matrículas nos últimos anos, o que confirma este evento como otimista.

A vantagem de se trabalhar com este cenário encontra-se na possibilidade de agregar ao planejamento estratégico elementos que o façam estar munido de ferramentas, possibilitando, assim, à instituição da EaD, uma forma de se apropriar das oportunidades identificadas pelos especialistas que participaram da pesquisa.

A seguir, observa-se o cenário pessimista.

6.4 CENÁRIO PESSIMISTA

O Cenário Pessimista é composto pelos eventos que apresentam elevada probabilidade de virem a ocorrer, e que são desfavoráveis para as IES na EaD privadas. De acordo com o gráfico acima, são eles:

Evento Dois (2) – elevação da taxa de desemprego; evento Três (3) – diminuição no nível de formação escolar dos ingressantes do ensino superior em EaD; evento Quatro (4) – aumento da taxa de inflação; evento Quatorze (14) – evasão nas IES em EaD; evento Dezoito (18) – falta de acesso, pelos alunos, à tecnologia (internet) nas residências e nos trabalhos; evento Dezenove (19) –

aumento no custo de vida; e, por fim, evento Vinte (20) – elevação das taxas de juros.

Estes eventos são considerados desfavoráveis; portanto, torna-se importante o seu monitoramento, para que, havendo sua ocorrência, a instituição não se encontre despreparada. A seguir, são analisados, separadamente, cada um.

Dos sete eventos que compõem este cenário, cinco (5) se encontram no grupo que corresponde às questões “Macroambientes/Governo/Gerais”. Evento Dois (2) – elevação da taxa de desemprego; segundo o IBGE, a população desempregada no Brasil chegou a 11,8 milhões de pessoas em julho 2016, números preocupantes para as IES na EaD, pois podem acarretar menor procura pelos estudos, pela falta de dinheiro no mercado.

Evento Quatro (4) – aumento da taxa de inflação; assim como o desemprego, a inflação pode ocasionar perda de poder aquisitivo dos potenciais alunos, e a redução pela procura da EaD.

Evento Dezoito (18) – falta de acesso, pelos alunos, à tecnologia (internet) nas residências e nos trabalhos; observa-se que metade da população brasileira ainda não dispõe destes recursos, o que dificulta os alunos a se matricularem na modalidade EaD, segundo o Comitê Gestor da Internet no Brasil (CGI.br).

Evento Dezenove (19) – aumento no custo de vida; as pessoas podem ser levadas a investir em outros itens que não sejam a educação e, automaticamente, a não estudarem ou tentarem um estudo público.

Evento Vinte (20) – elevação das taxas de juros; assim como a inflação, as taxas de juros altas levam o aluno a não buscar financiamentos e, logo, não investirem na EaD.

Outros dois eventos se relacionam com “Questões ligadas à EaD”. A indicação de uma alta probabilidade, mas baixa favorabilidade. Estes são os eventos Três (3) – diminuição no nível de formação escolar dos ingressantes do ensino superior em EaD; as instituições têm de ser criteriosas com essa baixa formação, pois, consequentemente, ela não favorecerá o desenvolvimento regional, pelo despreparo dos alunos para o mercado de trabalho. De igual modo, existe uma apreensão com o evento Quatorze (14) – evasão nas IES em EaD, que, segundo o SEMESP, chegou, em 2016, a 28,8%, apontando como principais fatores a falta de

conhecimento e habilidade, inexistência de contato contínuo e, em alguns casos, material de baixa qualidade oferecido aos alunos.

Os eventos presentes neste cenário podem ser considerados ameaças, caso não sejam apreciados dentro do planejamento estratégico da IES na EaD privada estudada. Antevê-los proporciona a oportunidade de a instituição preparar-se para possíveis ocorrências.

A seguir, observa-se o cenário realista.

6.5 CENÁRIO REALISTA

O cenário realista, ou cenário mais provável, é composto por eventos com elevada Probabilidade de ocorrer, favoráveis ou desfavoráveis para as IES na EaD privadas. No caso do presente estudo, são considerados como realistas, eventos situados acima dos sete e meio (7,5) pontos de probabilidade. São eles: evento Um (1) – fusões e aquisições nas IES privadas na Região de Ribeirão Preto; evento Três (3) – diminuição no nível de formação escolar dos ingressantes do ensino superior em EaD; evento Cinco (5) – aumento da expectativa de vida e pessoas potencialmente ativas; evento Seis (6) – novas tecnologias de mercado, facilitando a educação em EaD; evento Nove (9) – valorização das ações de *marketing* (aumento nas ações e nas divulgações); evento Doze (12) – aumento na demanda por cursos em EaD privados; e, por fim, evento Quatorze (14) – evasão nas IES em EaD.

Os eventos listados neste cenário compõem, também, o cenário otimista, e, mesmo já tendo sido discutidos quando este foi trabalhado, é importante ressaltar que tais eventos consideram, em sua redação, aumento da expectativa de vida e pessoas potencialmente ativas; novas tecnologias de mercado, facilitando a educação em EaD; valorização das ações de *marketing* (aumento nas ações e nas divulgações) e aumento na demanda por cursos em EaD privadas. O fato de o Cenário Realista contemplar estes eventos fornece à EaD indícios de trabalhá-los com maior dedicação em seu planejamento estratégico, como oportunidades possíveis de ocorrência.

De igual modo, dois eventos verificados, neste terceiro cenário, foram localizados, também, no cenário pessimista; são eles: evento Três (3) – diminuição no nível (qualidade) de formação escolar dos ingressantes do ensino superior em

EaD, e evento Quatorze (14) – evasão nas IES em EaD. Observa-se que os dois eventos estão ligados às questões da EaD; são eles merecedores de maior atenção, visto que sua ocorrência caracteriza-se como prejudicial e, ao mesmo tempo, há grande propensão de ocorrer.

Por fim, cabe destacar, dentro deste cenário, a presença de um evento não contemplado anteriormente: evento Um (1) – fusões e aquisições nas IES privadas na Região de Ribeirão Preto. Na opinião dos especialistas consultados, estes eventos estão entre os 5,0 (cinco) e 5,5 (cinco e meio) pontos de favorabilidade. Mas, ainda assim, há a necessidade de seu monitoramento, haja vista suas incidências serem avaliadas como possíveis pelos especialistas que responderam à pesquisa.

É importante, ainda, destacar que seis dos vinte eventos listados não estão presentes em quaisquer dos três cenários elaborados. Mesmo que sejam importantes para a EaD, segundo a avaliação dos especialistas, suas probabilidades de ocorrência são consideradas baixas. Como exemplo, podem ser: evento Sete (7) – aumento de recursos privados para pesquisas tecnológicas; evento Treze (13) – foco na satisfação de alunos em EaD, e evento Dezessete (17) – aumento real do salário mínimo. As probabilidades desses eventos não se mostraram significativas, abaixo de seis (6,0). De igual modo, é possível observar o evento Onze (11) – mudanças de regras na educação superior privada em EaD, estabelecidas pelo MEC; evento Quinze (15) – maior comprometimento de funcionários no atendimento a alunos, e evento Dezesseis (16) – crise no setor educacional de Ribeirão Preto e região, por corte de incentivos do governo federal, como FIES e PROUNI, cujas ocorrências são desfavoráveis às IES na EaD privadas, pois se apresentam abaixo de cinco (5,0) de favorabilidade, também se mostra distante de ocorrer.

O evento Dezesseis (16) foi o evento com menor probabilidade de ocorrência (3,54).

A seguir, análise da motricidade e dependência.

6.6 MOTRICIDADE E DEPENDÊNCIA

Por fim, foi realizada a análise de motricidade e dependência de cada variável elaborada. Para tanto, instalou-se uma terceira fase de consulta, a qual priorizou a colaboração de respondentes que já possuíssem contato anterior com a

prospecção de cenários. Ao todo, foram enviados questionários a 20 (vinte) especialistas, sendo que 10 (dez) responderam.

Na Tabela 6 – Matriz de Impactos Cruzados, o valor apurado para cada evento contemplou a média das respostas obtidas, ou seja, apurou-se a média aritmética da comparação realizada do evento Um (1) com os demais eventos, de todos os respondentes, sendo este valor o utilizado para o cálculo de motricidade e dependência. O mesmo procedimento foi realizado com os demais eventos.

ANÁLISE DE CENÁRIOS PROSPECTIVOS NA EDUCAÇÃO À DISTÂNCIA NO ENSINO SUPERIOR

Tabela 6 – Matriz de Impactos Cruzados (Motricidade x Dependência)

Ver página: 135

O Gráfico 7 – Motricidade x Dependência, construído a partir dos dados da tabela 6, permite visualizar os resultados de forma mais clara, ao separar os eventos por quatro quadrantes.

Gráfico 7 – Motricidade x Dependência

Motricidade

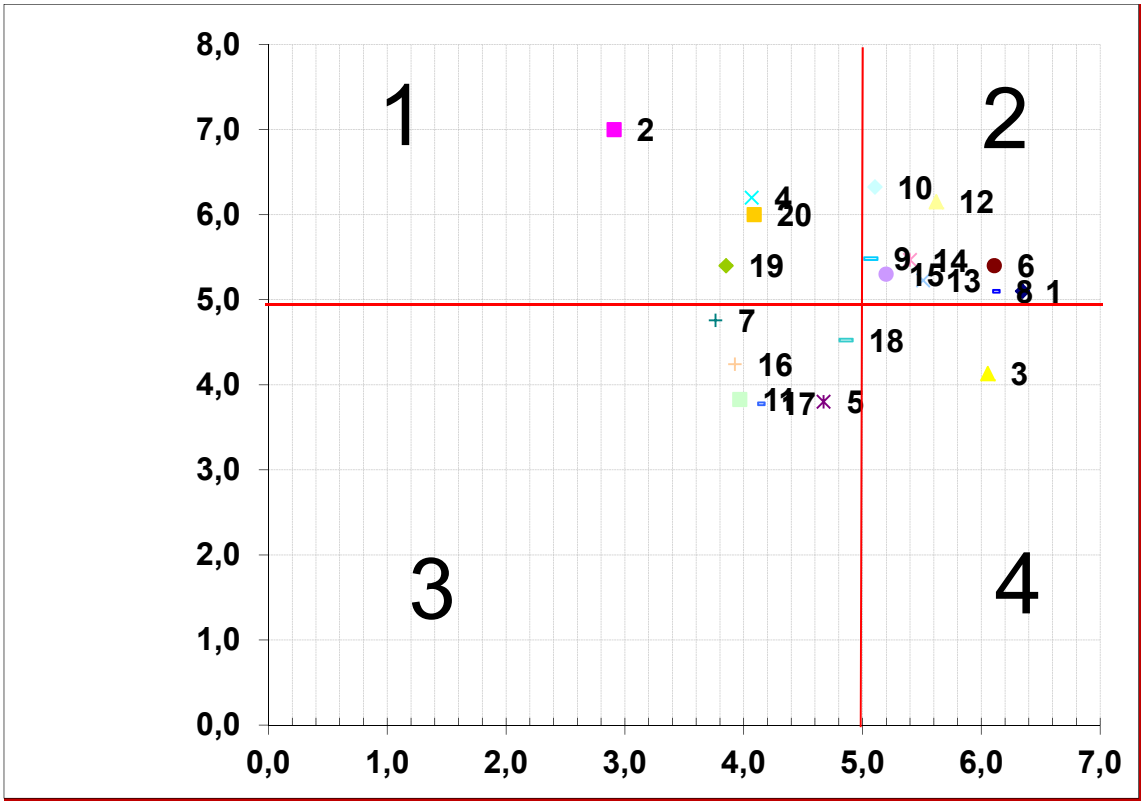

Dependência

Fonte: Elaborado pelo autor, com base em questionários coletados.

Quadrante um (1) corresponde aos eventos que possuem grande capacidade de influenciar os demais, mas são pouco influenciados; são também denominados “forças motrizes”. Neste caso, foram alocados neste quadrante: evento Dois (2) – elevação da taxa de desemprego; evento Quatro (4) – aumento da taxa de inflação; evento Dezenove (19) – aumento no custo de vida; e evento Vinte (20) – elevação das taxas de juros. Cabe destacar que esses eventos são categorizados como questões macroeconômicas/governamentais/gerais, o que justifica o fato de não serem tão fortemente influenciados. São eventos que devem ser objeto de especial atenção, por parte da IES, pois a sua ocorrência poderá impactar a ocorrência dos demais. Como são eventos sobre os quais a IES não tem como

influenciar (motricidade), ela deverá, em seu planejamento estratégico, prever ações capazes de reduzir o impacto negativo da sua possível ocorrência.

Já, o quadrante dois (2) contém eventos considerados como “de ligação”, por apresentarem elevada motricidade e alta dependência, ou seja, ao mesmo tempo em que influenciam, são influenciados pelos demais. São eles: evento Um (1) – fusões e aquisições nas IES privadas na região de Ribeirão Preto; evento Seis (6) – novas tecnologias de mercado, facilitando a educação em EaD; evento Oito (8) – diversificação da economia na região de Ribeirão Preto (serviços); evento Nove (9) – valorização das ações de *marketing* (aumento nas ações e na divulgação); evento Dez (10) – novos financiamentos próprios das IES, facilitando o ingresso de alunos; evento Doze (12) – aumento na demanda por cursos em EaD privados na região de Ribeirão Preto; evento Treze (13) – foco na satisfação de alunos em EaD; evento Quatorze (14) – evasão nas IES em EaD; e evento Quinze (15) – maior qualidade de funcionários no atendimento a alunos. Observa-se que quase todos os eventos são ligados a questões EaD, menos o evento Oito (8).

O quadrante três (3) possui eventos que se caracterizam por apresentar baixa motricidade e baixa dependência. São eventos considerados como “autônomos”, ou seja, não possuem capacidade de influenciar, mas também não são influenciados. Nele, estão contidos: evento Cinco (5) – aumento da expectativa de vida e pessoas potencialmente ativas; evento Sete (7) – aumento de recursos privados para pesquisas tecnológicas; evento Onze (11) – mudanças de regras na educação superior privada em EaD, estabelecidas pelo MEC; evento Dezesseis (16) – crise no setor educacional de Ribeirão e região, por corte de incentivos do governo federal, como FIES e PROUNI; evento Dezessete (17) – aumento real do salário mínimo; e evento Dezoito (18) – falta de acesso, pelos alunos, à tecnologia (internet) nas residências e nos trabalhos.

Por fim, o Quadrante Quatro (4) reúne o evento que apresenta baixa motricidade e elevada dependência dos demais. São conhecidos como eventos “de resultado”. Neste quadrante, estão: evento três (3) – diminuição no nível de formação escolar dos ingressantes do ensino superior em EaD.

Já, no que diz respeito aos objetivos específicos, procurou ressaltar segundo os resultados nas seguintes análises: Identificar o impacto do crescimento do ensino superior na EaD; foco do presente estudo, e sua contribuição para o desenvolvimento de Ribeirão Preto e região; Identificar as tendências para o

ambiente pesquisado, bem como suas rupturas, por meio da prospecção; Detectar, neste ambiente de negócios, por meio das forças motrizes, as possíveis ameaças e as oportunidades para as IES no que tange ao planejamento estratégico em EaD.

Observamos como positivo o quadrante dois (2), onde contém eventos considerados como “de ligação”, por apresentarem elevada motricidade e alta dependência, ou seja, ao mesmo tempo em que influenciam, são influenciados pelos demais. Podendo ser de grande impacto do crescimento do ensino superior na EaD, como os eventos: Um (1) – fusões e aquisições nas IES privadas na região de Ribeirão Preto; evento Seis (6) – novas tecnologias de mercado, facilitando a educação em EaD; evento Oito (8) – diversificação da economia na região de Ribeirão Preto (serviços); evento Nove (9) – valorização das ações de *marketing* (aumento nas ações e na divulgação); evento Dez (10) – novos financiamentos próprios das IES, facilitando o ingresso de alunos; evento Doze (12) – aumento na demanda por cursos em EaD privados na região de Ribeirão Preto; evento Treze (13) – foco na satisfação de alunos em EaD; evento Quatorze (14) – evasão nas IES em EaD; e evento Quinze (15) – maior qualidade de funcionários no atendimento a alunos. Gerando assim rupturas, por meio da prospecção.

E por fim devemos tomar cuidados, sendo considerado ameaças o Quadrante um (1), onde corresponde aos eventos que possuem grande capacidade de influenciar os demais, mas são pouco influenciados; são também denominados “forças motrizes”. Neste caso, foram alocados neste quadrante: elevação da taxa de desemprego; aumento da taxa de inflação; aumento no custo de vida; e elevação das taxas de juros.

Cabe destacar que esses eventos são categorizados como questões macroeconômicas/governamentais/gerais, o que justifica o fato de não serem tão fortemente influenciados. São eventos que devem ser objeto de especial atenção, por parte da IES, pois a sua ocorrência poderá impactar a ocorrência dos demais. Como são eventos sobre os quais a IES não tem como influenciar (motricidade), ela deverá, em seu planejamento estratégico, prever ações capazes de reduzir o impacto negativo da sua possível ocorrência.

A seguir, apresentam-se as considerações finais da pesquisa, que pretende constituir uma contribuição social, técnica e científica. Demonstram-se, nelas, os resultados atingidos, e que apontaram questões relevantes e importantes, por meio de cenários prospectivos, que podem proporcionar significativas

colaborações para o desenvolvimento na EaD para o setor de prestação de serviços do ensino superior privado.

7 CONSIDERAÇÕES FINAIS

O objetivo do presente estudo foi analisar as contribuições das prospecções de cenários futuros como apoio ao planejamento estratégico no âmbito da Educação à Distância, no ensino superior privado, na região de Ribeirão Preto, no horizonte temporal de cinco anos (2017-2021).

Tal motivação partiu da observação do ambiente organizacional em EaD, tendo em vista as constantes mudanças e frequentes rupturas de tendências pelas quais a EaD vem passando nos últimos anos. Como resultado da prospecção de cenários para as IES na EaD privadas, foi possível encontrar as potencialidades e as fragilidades que compõem seu ambiente de negócios. Desta forma, deve-se destacar que a pesquisa apurou possíveis eventos que podem vir a influenciá-las no intervalo de tempo proposto, ou seja, cinco anos. Estes eventos compuseram três cenários possíveis de vir a ocorrer.

O primeiro cenário, o otimista, contou, em sua composição, com trinta por cento (30%) dos eventos, com uma predominância de eventos que se relacionam diretamente à EaD, como surgimento de novas tecnologias para o mercado EaD, proporcionando, neste caso, facilidades para o crescimento da EaD; novos financiamentos próprios das IES, facilitando o ingresso de alunos, onde, com a redução do governo de investimentos estudantis, como FIES, e com uma alternativa mais barata de estudo – a modalidade EaD –, as universidades criaram suas próprias formas de financiamentos, proporcionado a possibilidade de uma demanda mais acentuada de alunos, como vêm demonstrando os dados do Mec/Inep, com significativo crescimento no número de matrículas nos últimos anos; os aumentos na demanda por cursos em EaD privadas, e os dados do MEC/INEP confirmam este evento como otimista; além de outros fatores, como o aumento da expectativa de vida e pessoas potencialmente ativas, demonstrando uma nova fase da população mundial, em que os recursos médicos e científicos vêm prolongando os anos de vida, ao mesmo tempo em que os casais se preocupam cada vez mais em diminuir o número de filhos, o que faz com que invistam em mais formações, o que se torna favorável para a EaD.

Por fim, a diversificação da economia na região de Ribeirão Preto, principalmente na área de serviços, gerando a expectativa de que a incidência de

tais recursos seja ampliada nos próximos anos, também é positivo e relevante para a região de Ribeirão Preto, pois esta se tornou uma região metropolitana e, com a diversificação de serviços que já vem acontecendo, ano após ano, a ampliação do setor, o que foi elencado pelos especialistas, acarretaria, também, o aumento de matrículas no curso, e ainda a ampliação no campo de atuação de seus alunos e egressos.

Ao se trabalhar com este cenário encontra-se na possibilidade de agregar vantagens ao planejamento estratégico elementos que o façam estar munido de ferramentas, possibilitando, assim, à instituição da EaD, uma forma de se apropriar das oportunidades identificadas pelos especialistas que participaram da pesquisa.

O cenário pessimista contou com trinta e cinco por cento (35%) dos eventos. Neste caso, dos sete eventos que compõem este cenário, cinco (5) se encontram no grupo que corresponde às questões "Macroambientes/Governo/Gerais", eventos sobre os quais a EaD não possui capacidade de influência, mas que deverão ser monitorados e objeto de ações capazes de minimizar os impactos negativos sobre as instituições.

São eles, elevação da taxa de desemprego, com números preocupantes para as IES na EaD, pois pode acarretar menor procura pelos estudos, pela falta de dinheiro no mercado; aumento da taxa de inflação; assim como o desemprego, a inflação pode ocasionar perda de poder aquisitivo dos potenciais alunos e a redução pela procura da EaD; falta de acesso, pelos alunos, à tecnologia (internet) nas residências e nos trabalhos; observa-se que metade da população brasileira ainda não dispõe destes recursos, segundo o CGI.br (Comitê Gestor da Internet no Brasil). O dado aponta um déficit de conectividade para 32,3 milhões de lares do país, que está ligado à classe social e à área de residência, o que dificulta os alunos se matricularem na modalidade EaD; aumento no custo de vida, o que pode levar as pessoas a investirem em outros itens que não seja a educação e, automaticamente, a não estudarem ou tentarem um estudo público; e elevação das taxas de juros; assim como a inflação, as taxas de juros altas levam o aluno a não buscar financiamentos e, logo, a não investirem na EaD.

Outros dois eventos se relacionam com "Questões ligadas à EaD", e há indicação de uma alta probabilidade, mas baixa favorabilidade. Estes são os eventos ligados à diminuição no nível de formação escolar dos ingressantes do

ensino superior em EaD; é recomendável que as instituições estejam atentas a essa baixa formação, pois ela pode não favorecer o desenvolvimento regional, pelo despreparo dos alunos para o mercado de trabalho. De igual modo, existe uma apreensão com o evento evasão nas IES em EaD, que, segundo o SEMESP, chegaram, em 2015, a 28,8%, apontando como principais fatores a falta de conhecimento e habilidade, inexistência de contato contínuo e, em alguns casos, material de baixa qualidade oferecido aos alunos. Os eventos presentes neste cenário são considerados ameaças, e precisam ser apreciados dentro do planejamento estratégico das IES na EaD privadas. Antevê-los proporciona às instituições a oportunidade de se prepararem para possíveis ocorrências.

Entretanto, deve-se dedicar grande atenção ao cenário realista, que contém trinta e cinco por cento (35%) dos eventos levantados. Este cenário é composto pelos eventos que possuem maior probabilidade de ocorrência, independentemente de sua favorabilidade. É relevante destacar que, dos sete eventos que pertencem a este cenário, dois estão no cenário pessimista: diminuição no nível de formação escolar dos ingressantes do ensino superior em EaD e evasão nas IES em EaD. Observa-se que os dois eventos estão ligados às questões da EaD, e são merecedores de maior atenção, visto que sua ocorrência, caracteriza-se como prejudicial e, ao mesmo tempo, há grande propensão de ocorrer.

No cenário otimista, aumento da expectativa de vida e pessoas potencialmente ativas; novas tecnologias de mercado, facilitando a educação em EaD; valorização das ações de *marketing* (aumento nas ações e nas divulgações) e aumento na demanda por cursos em EaD privadas; o fato de o cenário realista contemplar estes eventos fornece à EaD indícios de trabalhá-los com maior dedicação em seu planejamento estratégico, como oportunidades possíveis de ocorrência.

Cabe destacar, dentro deste cenário, a presença de um evento não contemplado anteriormente: fusões e aquisições nas IES privadas na Região de Ribeirão Preto, considerado um cenário realista e de grande propensão de ocorrência. Outra conclusão que pode ser feita com base no cenário realista, é que, dentre seus sete eventos, cinco se referem a questões ligadas à EaD.

Uma das motivações para o presente estudo partiu das diversas mudanças que ocorrem no ambiente organizacional nos dias atuais, sobretudo em meios altamente influenciados pelas evoluções tecnológicas. Outro fato de impacto

se refere às alterações na forma de se propagar a informação. Assim, oportunidades e ameaças que podem estar presentes no ambiente de negócios das IES na EaD privadas foram mapeadas e analisadas, por meio da prospecção de cenários e da análise da motricidade e da dependência dos eventos, ferramentas que permitem reduzir a insegurança e a incerteza ambiental.

A inserção das IES na EaD privadas, em um ambiente embora em crescimento, mas incerto e turbulento, o faz vulnerável a possíveis pontos de ruptura presentes no meio organizacional. A prospecção de cenários, ao mapear esse ambiente, fornece uma base mais segura para o planejamento estratégico das instituições de EaD.

Ainda é possível verificar, por meio da pesquisa teórica realizada, que a promoção do desenvolvimento, sobretudo o regional, deve ser obtida a partir da soma de esforços, como promover a inclusão social, o fortalecimento e a diversidade da economia local, para a obtenção do bem-estar da população de forma plena, homogênea, sustentável, a fim de promover seu desenvolvimento, no qual se encontra a educação, como ferramenta propulsora para a busca destes resultados, conforme mostram dados do ensino superior e suas influências no desenvolvimento regional.

A construção da Matriz de Impactos Cruzados apresentou, de igual modo, relevante contribuição para a identificação das forças motrizes, sobre as quais as IES na EaD privadas devem estar atentas a quatro eventos. O que se pode contemplar é que todos correspondem aos eventos que possuem grande capacidade de influenciar os demais, mas são pouco influenciados, são também denominados “forças motrizes”. Neste caso, foram destacados os eventos: elevação da taxa de desemprego; aumento da taxa de inflação; aumento no custo de vida; e elevação das taxas de juros. Cabe lembrar que esses eventos são categorizados como questões macroeconômicas/governamentais/gerais, o que justifica o fato de não serem tão fortemente influenciados. São eventos que devem ser objeto de especial atenção, por parte das IES na EaD privadas, pois a sua ocorrência poderá impactar a ocorrência dos demais. Como são eventos sobre os quais a IES não tem como influenciar, ela deverá, em seu planejamento estratégico, prever ações capazes de reduzir o impacto negativo da sua possível ocorrência.

Desta forma, os objetivos do presente estudo foram alcançados, conforme se pode verificar nos resultados da pesquisa, e sintetizados pela Figura 2.

Figura 2 – Síntese dos Resultados da Pesquisa

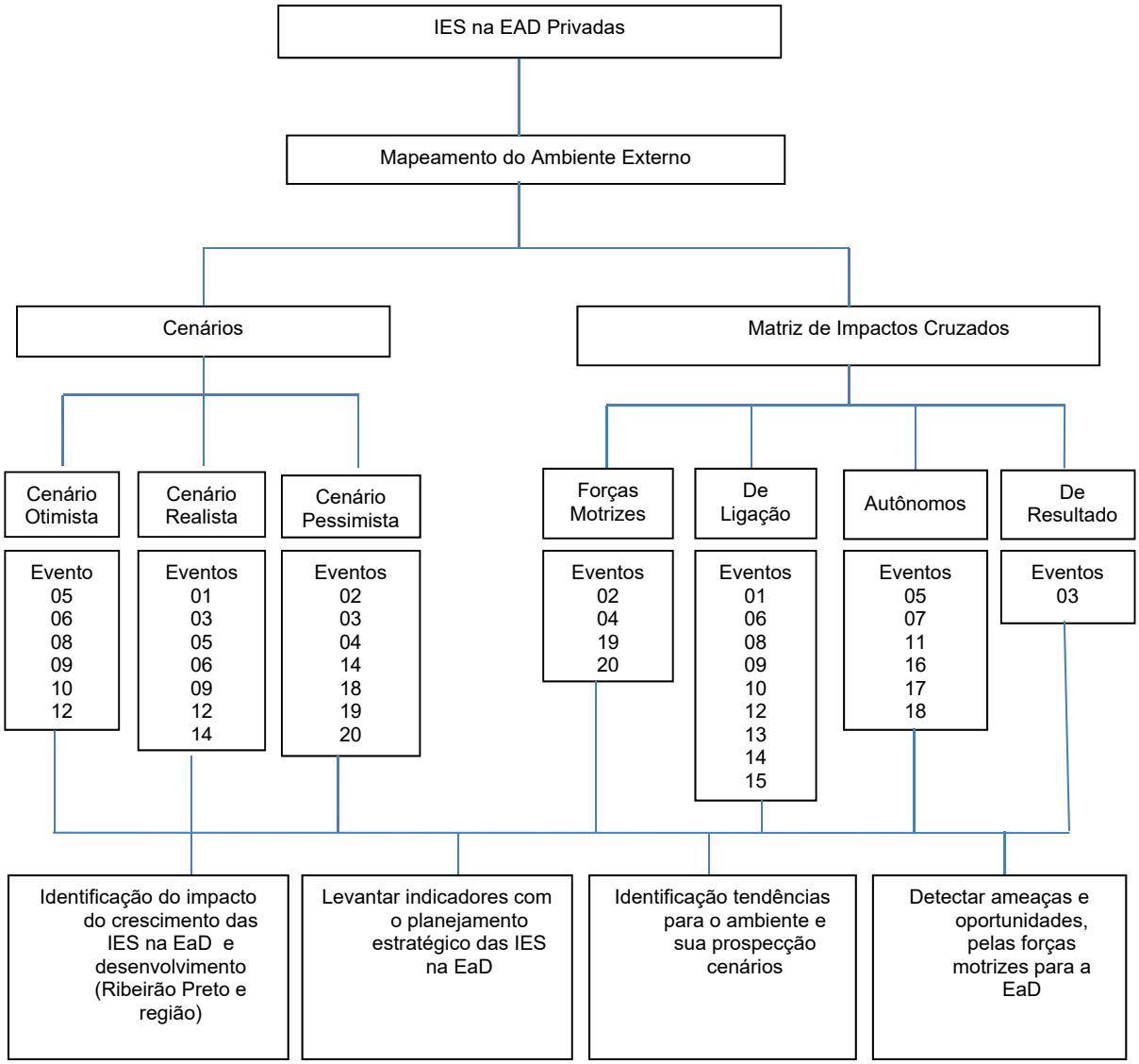

Fonte: Elaborado pelo autor com base nos resultados obtidos.

Ao se construírem os três cenários (Otimista, Pessimista e Realista), atendeu-se o que foi proposto no objetivo geral. Também os objetivos específicos foram respondidos, quando se monitorou o ambiente organizacional, em que se situam as IES na EaD privadas, buscando identificar o impacto do crescimento do ensino superior na EaD, e sua contribuição para o desenvolvimento de Ribeirão Preto e região, identificar indicadores para as IES, identificar tendências e detectar nesse ambiente de negócios, por meio das forças motrizes, as possíveis ameaças e oportunidades para as IES, dando assim, informações das diversas áreas que

exercem influência sobre ele, subsídios mais precisos para a composição do planejamento estratégico da EaD.

Assim, ao se optar por uma coleta de dados que trabalhasse, principalmente, a visão de profissionais inseridos no ambiente pesquisado, professores, tutores e coordenadores de IES na EaD em instituições privadas, buscou-se entender como o ambiente estava sendo visto de dentro para fora, o que é importante quando se pretende realizar um planejamento.

Espera-se, com tudo isto, ter oferecido uma contribuição técnica e científica, cujos resultados alcançados apontam para questões relevantes e importantes, por meio de cenários prospectivos, e significativas colaborações para o desenvolvimento na EaD para o setor de prestação de serviços do ensino superior privado, no horizonte temporal de cinco anos (2017-2021), e sua contribuição para o desenvolvimento regional por meio da educação regional.

Acreditamos que a análise aqui apresentada pode ser complementada por novos estudos, na medida em que surgem novos questionamentos, dentro da temática abordada neste trabalho sobre a EaD, como uma análise do ponto de vista de alunos e investidores da EaD, ou como uma comparação do ponto de vista entre estes três cenários, professores, alunos e investidores, pois neste primeiro momento nos limitamos apenas em observar os pontos de vista dos professores, tutores e coordenadores da EaD. Ainda há muito que pesquisar sobre a temática. O presente trabalho pretende apenas contribuir para o início de uma discussão, além de motivar e encorajar o desenvolvimento de outras pesquisas na Educação à distância.

A seguir, apresentam-se as referências, de suma importância para se chegar a todos estes resultados.

REFERÊNCIAS

ABED - Revista Brasileira de Aprendizagem Aberta e a Distância. Disponível em < http://seer.abed.net.br/volume15.html> Acesso 17 setembro 2016.

_____. Censo ead.br: Relatório Analítico da Aprendizagem a Distância no Brasil. São Paulo: Pearson Education do Brasil, 2015. Disponível em: Acesso 09 de jan. 2016.

ALLEN, I. E.; SEAMAN, J. **Class differences:** on-line education in the United States**.** Needham, MA: Sloan Consortium, 2010.

ALMEIDA, F. C.; ONUSIC, L. M.; MACHADO NETO, A. J. **Proposições e experimentos sobre o método de análise de cenários no varejo brasileiro.** Anais da Assembléia Anual 2005, CLADEA Consejo Latinoamericano de Escuelas de Administration. Santiago (Chile), 2005.

ALVES, R. M.; ZAMBALDE, A. L.; FIGUEIREDO, C. X. **Ensino a distância**. Lavras: UFLA, FAEPE, 2004.

AMARAL FILHO, J. **Cultura criatividade e desenvolvimento.** Políticas Culturais em Revista. UFBA v. 01. n. 02, 4-19. 2009. Disponível em <http://www.portalseer.ufba.br/index.php/pculturais/article/view/3727/2792> Acesso em 20/11/2016.

ASTI VERA, A. **Metodologia da pesquisa científica.** 5. ed. Porto Alegre: Globo, 1979.

AURÉLIO*, B. H.*; **Novo Dicionário da Língua Portuguesa.** Rio de Janeiro: Forense, 1986*,* p. 1232*.*

BANDOS, Melissa Franchini Cavalcanti; RUWER, André. **Pensando o desenvolvimento regional sustentável:** a atuação do Banco do Brasil S/A. In: FADEL, Bárbara. (Org.). *Desenvolvimento regional:* debates interdisciplinares. Marília: Fundepe; Franca: Uni-FACEF; São Paulo: Cultura Acadêmica, 2009. Cap. 6, p. 155-171.

BECKER, D. F; WITTMANN, M. L. **Desenvolvimento regional:** abordagens interdisciplinares*.* 2. ed. Santa Cruz do Sul: EDUNISC, 2008.

BELLONI, M. L. **Educação à Distância**. 2. ed. Campinas-SP: Autores Associados, 2001.

_____. Educação à Distância. 3. ed. Campinas-SP: Autores Associados, 2003.

_____. Educação à Distância. 5. ed. Campinas-SP: Autores Associados, 2008.

BEM-ESTAR. ORG. Resultado do IDEB 2015. Disponível em <http://www.bemestar. org/resultado-ideb-2016/> Acesso 05 nov. 2016.

BENINCÁ, D. **Universidade e suas fronteiras**. 5. ed. São Paulo: Editora Expressão Popular, 2011.

BERGER, G. **A atitude prospectiva**. Tradução. Nathália Kneipp. Outubro/2004. In: Revista Parcerias estratégicas. Brasília/DF: Centro de Gestão e estudos estratégicos. N. 19, Dez/2004.

BETHLEM, A. S. **Estratégia Empresarial:** conceitos, processo e administração estratégica. 1. ed. São Paulo: Atlas, 1998.

_____. A. S. **Estratégia Empresarial:** conceitos, processo e administração estratégica. 2. ed. São Paulo: Atlas, 1999.

BETTEGA, M. O. P. **Avaliação do aprendizado via Educação a Distância:** a visão dos discentes. Ensaio: Avaliação e Políticas Públicas em Educação, v. 17, n.63, p. 1-20, Rio de Janeiro, 2009.

BLANNING, R. W.; REINING, B. A. **Building Scenários for Hong Kong Using EMS**. Long Rang Planning, v. 31, iss. 6, p. 900-910, 1998.

BOGDAN, R. S.; BIKLEN, S. **Investigação qualitativa em educação:** uma introdução à teoria e aos métodos. 12. ed. Porto: Porto, 2003.

BOURDON, R. **Os métodos em sociologia.** Tradução de Lólio Lourenço de Oliveira. São Paulo: Ática, 1989.

BRASIL, Ministério da Educação e Cultura. Decreto N.º 2.494, de 10 de fevereiro de 1998. Regulamenta o Art. 80 da LDB (Lei n.º 9.394/96). Diário Oficial [da] República Federativa do Brasil, Brasília, DF, 11 fev. 1998. Disponível em <http://portal.mec.gov.br/seed/arquivos/pdf/tvescola/leis/D2494.pdf.> Acesso 30 de agosto 2016.

BURNIER, J. R. GONÇALVES, M. A. **Dificuldade de encontrar mão de obra qualificada afeta economia brasileira**. São Paulo: Jornal Nacional, agosto/2012. Disponível em <www.g1.globo.com/jornal-nacional/notícia/2012> Acesso 16 de maio 2016.

CARVALHO NETO, S. **Dimensões de Qualidade em ambientes Virtuais de Aprendizagem.** Universidade de São Paulo, Programa de Pós-Graduação, tese de doutorado, 2009.

CHIAVENATO, I. **Teoria Geral da Administração**. 3. ed. São Paulo: McGraw-Hill, Ltda., 1994.

_____. I. SAPIRO, A. **Planejamento estratégico:** fundamentos e aplicações. 1. ed. Rio de Janeiro: Elsevier, 2003.

CHOO, C. W. **A organização do conhecimento:** como as organizações usam a informação para criar significado, construir conhecimento e tomar decisões. Tradução de Eliana Rocha. 2. ed. São Paulo: Editora SENAC São Paulo, 2006.

DE LUCA, R. R. **Educação à Distância:** ferramenta sob medida para ensino corporativo. Anais do Congresso da Associação Brasileira de Educação à Distância, 2002.

DEMO, P. **Metodologia do conhecimento científico**. 3. ed. São Paulo: Atlas, 2000.

DORO, T. M. S. **"CISNES NEGROS E SALTOS ALTOS":** prospecção de cenários para a indústria de calçados femininos de Franca-SP, 2011-2020 (Dissertação). Franca, Uni-FACEF – Centro Universitário de Franca, 2012.

_____. MACHADO NETO, A. J. ; ALMEIDA, F. C. **Cisnes negros e saltos altos:** prospecção de cenários para a indústria de calçados femininos de Franca-SP. Artigo aprovado no VII Congresso do IFBAE – Instituto Franco-Brasileiro de Administração, em Tours (França), 2013.

DOWBOR, L. Educação, tecnologia e desenvolvimento. In: BRUNO, Lúcia. (Org.) **Educação e trabalho no capitalismo contemporâneo.** São Paulo: Atlas, 1996.

EM.COM.BR. **Educação.** Disponível em <em.com.br/app/noticia/especiais/educacao/2015/10/17/internas_educacao,697843/estudantes-buscam-alternativas-ao-financiamento-estudantil-conheca-os.shtml> Acesso 05 de dez. 2016.

EM DISCUSSÂO. Orçamento público de ciência, tecnologia e inovação: investimento do governo do Brasil. 07 nov. 2016. Disponível em <http://www.senado.gov.br/noticias/Jornal/emdiscussao/inovacao/orcamento-publicociencia- tecnologia-e-inovacao-investimento-bilhoes-governo-do-brasil.aspx>. Acesso 05 de outubro 2016.

E-MEC, Cadastro. *Consultar cadastro*. Disponível em <http://emec.mec.gov.br/>. Acesso 23 de maio 2016.

FARIAS, G. **O tripé regulador da EAD no Brasil**. In: SILVA, Marco (Org.). Educação online**:** teorias, práticas, legislação e formação corporativa. 2. ed. São Paulo: Loyola, 2006.

FEIJÓ, R. **Desenvolvimento Econômico:** modelos, evidências, opções políticas e o caso brasileiro. 1. ed. São Paulo: Atlas, 2007.

FLECK, C. K. **A Tríade Ensino-pesquisa-extensão e os Vetores Para o Desenvolvimento Regional.** Revista Brasileira de Gestão e Desenvolvimento regional. v. 07. n. 03, 270-298. Taubaté: set-dez/2011. Disponível em <http://www.rbgdr.net/revista/index.php/rbgdr/article/view/518/265> Acesso 12 de maio 2016.

FOLHA SP *online*. **Educação a distância cresce apesar da crise.** Disponível em <http://www1.folha.uol.com.br/mercado/2016/06/1781529-educacao-a-distancia-cresce-apesar-da-crise-veja-graficos.shtml> Acesso 03 de dez. 2016.

FOLHA UOL. Disponível em <http://www1.folha.uol.com.br/mercado/2016/06/1781529-educacao-a-distancia-cresce-apesar-da-crise-veja-graficos.shtml> Acesso 03 de dez. 2016.

FRANCIOSI, et al. **Modelagens Ambientais de Aprendizagem a Distância baseado no uso de mídias integradas:** um estudo de caso 2001. Disponível em <http://WWW.abed.org.br/publique/cgi/cgilua.exe/sys/start.htm?infoid=114UserActiveTemplate=4abed> Acesso 23 de junho 2016.

FRANCO, T.B. **Produção do cuidado e produção pedagógica:** integração de cenários do sistema de saúde no Brasil. Interface - Comunic., Saúde, Educ., v.11, n.23, p.427-38, 2007.

FREIRE, P. **Extensão ou Comunicação?** Rio de Janeiro: Paz e Terra, 1977.

FURTADO, C. **Introdução ao desenvolvimento:** enfoque histórico estrutural. 3. ed. Rio de Janeiro: Paz e Terra, 2000.

_____. Cultura e desenvolvimento em época de crise. 3. ed. Rio de Janeiro: Paz e Terra, 1984.

_____. Desenvolvimento e subdesenvolvimento. 3. ed. Rio de Janeiro: Fundo de Cultura, 1961.

GIL, A. C. **Como elaborar projetos de pesquisa**. 4. ed. São Paulo: Atlas, 2007

GLENDA, R. P. **Desenvolvimento Regional, Educação e Cidadania:** um estudo de caso em uma escola pública (Dissertação em Desenvolvimento Regional). Uni-FACEF – Centro Universitário de Franca, 2011.

GODET, M. **Manual de prospectiva y estratégia**: De la antecipación a La acción. 2. ed. Barcelona: Marcombo, 1993.

HOLMBERG, B. **Educación a distancia:** situación y perspectivas. Buenos Aires: Editorial Kapeluz, 1985.

HOPER, **Educação, Análise Setorial da Educação Superior Privada – Brasil 2016**, 9. ed.

INEP, **Instituto Nacional de Estudos e Pesquisas Educacionais Anísio Teixeira**. Disponível em <http://www.inep.gov.br> Acesso em 1º de junho 2016.

IBAÑEZ, R. M. **A Educação à Distância**: suas modalidades e economia. Tradução de Ivana de Mello Medeiros e Ana de Lourdes Barbosa Castro. Rio de Janeiro: UCB, 1986.

INSTITUTO POLIS – **Desenvolvimento econômico local**. Disponível em <http://www.polis.org.br> Acesso em 10 de junho 2016.

IPEADATA, Presidência da República Federativa do Brasil. Disponível em <http://www.ipeadata.gov.br> Acesso em 05 de dez. 2016.

KEEGAN, D. **The Foundations of the Distance Education**. 4. ed. London, Ed. Croom Helm, 1996.

KOTLER, P.; CASLIONE, J. A. **Vencer no Caos.** Tradução de Afonso Celso da Cunha Serra.1. ed. Rio de Janeiro: Elsevier, 2009.

KOTLER, P.; KELER, k. L. **Administração de Marketing**. 12. ed. Ed. Person, 2012.

KOTLER, Philip; KELLOG, Scholl of Management, **Marketing**. 2. ed. Ed. Saraiva, 2015.

KRAUSE, Donald G. **A arte da guerra para os executivos**. Tradutor Miguel Cabrera; revisão técnica Equipe Makron Books. 1. ed. São Paulo: Makron Books, 1996.

LANDIM, C. M. F. **Educação à Distância:** algumas considerações. 2. ed. Rio de Janeiro: Cláudia Maria das Mercês Paes Ferreira Landim, 1997.

LAROUSSE. **Grande enciclopédia Larousse Cultural**. 4. ed. São Paulo: Nova Cultural, 1998.

LOBO NETO, Francisco J.S. Regulamentação da educação à Distância: caminhos e descaminhos. In: SILVA, Marco (org.). **Educação online:** teorias, práticas, legislação e formação corporativa. 2. ed. São Paulo: IBRASA, 2003.

LOPES, A S. **Desenvolvimento Regional:** problemática, teoria e modelos. 4. ed. Lisboa, F.C.G., 1995.

LUCKESI, C. C. et al. Universidade – **Criação e Produção de Conhecimento**. 10. ed. São Paulo: Cortez, 1998.

_____. C. C. **Fazer universidade:** uma proposta metodológica. 14. ed. São Paulo: Cortez, 2005.

MACHADO NETO, A. J. **Globalização e gestão universitária**. Franca: FACEF, 2002.

MAGALHÃES, K.D. **Utilização do Método de Grumbach para elaboração dos Cenários Prospectivos nos quais as micros e pequenas empresas poderão competir em 2020,** (ARTIGO). Gramado, 8° congresso da Faculdade Campo Limpo Paulista – FACCAMP, 2015.

MARCIAL, E. C. e GRUMBACH, R. J. S. **Cenários prospectivos:** como construir um futuro melhor. 2. ed. Rio de Janeiro: Editora FGV, 2002.

_____. E. C. e GRUMBACH, R. J. S**. Cenários prospectivos:** como construir um futuro melhor. 4. ed. Rio de Janeiro: Editora FGV, 2005.

_____. E. C. e GRUMBACH, R. J. S. **Cenários prospectivos:** como construir um futuro melhor. 5. ed. Rio de Janeiro: Editora FGV, 2008.

MARCONI, M. A.; LAKATOS, E. M. **Metodologia do trabalho científico:** preceitos básicos, pesquisa bibliográfica, projeto e relatório, publicações e trabalhos científicos. 6. ed. São Paulo: Atlas, 2001.

MARIOTTI, Humberto. **Complexidade e pensamento complexo.** Disponível em < http://www.teoriadacomplexidade.com.br/textos/teoriadacomplexidade/Complexidade-e-PensamentoComplexo.pdf> Acesso em 08 de dez. 2016.

MARQUES, E. **Prospect:** modelo de geração de cenários em planejamento estratégico. Brasília: BNDES, 1988. Disponível em <http://www.bndes.gov.br/SiteBNDES/export/sites/default/bndes_pt/Galerias/Arquivos/conhecimento/livro_ideias/livro-11.pdf> Acesso em 03 de setembro 2016.

MARTINS, C. B. **O ensino Superior Brasileiro nos anos 90. São Paulo em Perspectiva,** v. 14, n. 1, 2000. Disponível em <http://www.scielo.br/pdf/spp/v14n1/9801.pdf> Acesso em 09 de maio 2016.

MARTINS, L. **Aos 188 e conhecida pelos sapatos, Franca (SP) diversifica sua economia.** Ribeirão Preto: Folha de São Paulo, Cotidiano, 26 nov. 2012. Disponível em <http://www1.folha.uol.com.br/cotidiano/ribeiraopreto/1191085-aos-188-econhecida- pelos-sapatos-franca-sp-diversifica-sua-economia.shtml> Acesso em 03 de dez. 2016.

MATTAR, F. N. **Pesquisa de marketing**. 3. ed. São Paulo: Atlas, 2001.

MEC/INEP, **Ministério da Educação e Cultura / Instituto Nacional de Estudos e Pesquisas Educacionais Anísio Teixeira**. *Censo da Educação Superior*: divulgação dos principais resultados do Censo da Educação Superior 2015. Disponível em <http://www.portal.mec.gov.br> Acesso em 20 de maio 2016.

MELLO, V. C. **Globalização, regionalismo e ordem social**. v. 42. n. 01, 157-181. 1999. Revista Brasileira de Política Internacional. Disponível em <http://www.scielo.br/pdf/rbpi/v42n1/v42n1a07.pdf> Acesso em 20 de dez. 2016.

MILANI, C. **Teorias do Capital Social e Desenvolvimento Local:** lições a partir da experiência de Pintadas (Bahia, Brasil). In: Capital social, participação política e desenvolvimento local: atores da sociedade civil e políticas de desenvolvimento local na Bahia. Escola de Administração da UFBA (NPGA/NEPOL/PDGS). 2005.

MINAS GERAIS (Estado). Secretaria de Planejamento e Gestão. **Cenários exploratórios de Minas Gerais 2007-2023***.* Belo Horizonte, 2007.

MINAYO, M.C.S. **O desafio do conhecimento científico:** pesquisa qualitativa em saúde. 2. ed. São Paulo: Hucitec-Abrasco, 1994.

MINTZBERG, H; QUINN, J.B. **O Processo da Estratégia** – conceitos, contextos e casos selecionados. 6. ed. Porto Alegre: Bookman, 2006.

MOORE, M; KEARSLEY, G. **Educação à Distância:** uma visão integrada. 2. ed. São Paulo: Thomson Learning, 2007.

_____. M; KEARSLEY, G. **Educação à Distância:** uma visão integrada. 3. ed. São Paulo: Thomson Learning, 2008.

MORAES, R. C. C. **Educação à distância e ensino superior:** introdução didática a um tema polêmico. 2. ed. São Paulo: Senac, 2010.

MORAN, José Manuel. **Novos caminhos do ensino a distância**. In: **Informe CEAD** - Centro de Educação a Distância. SENAI, Rio de Janeiro, ano 1, n.5, out-dezembro de 1994, páginas 1-3.

NETTO, C. Interatividade em ambientes virtuais de aprendizagem. In: FARIA, Elaine Turk. **Educação presencial e virtual:** espaços complementares essenciais na escola e na empresa. 1. ed. Porto Alegre: EDIPUCRS, 2006.

NUNES, I. B. **Educação à Distância e o Mundo do Trabalho**. Tecnologia Educacional. n.1, Junho 1992, Rio de Janeiro: ABT.

_____. I. B. **Noções de educação a distância.** Revista Educação a Distância nº. 4/5, Dez./93-Abr/94 Brasília, Instituto Nacional de Educação a Distância, p. 7-25.

OLIVE, A. C. História da educação superior no Brasil. In SOARES, Maria Susana Arrosa (Org.). **Educação Superior no Brasil.** Brasília: Coordenação de Aperfeiçoamento do Pessoal de Nível Superior, 2002.

OLIVEIRA, C. S. **Metodologia científica, planejamento e técnicas de pesquisa:** uma visão holística do conhecimento humano. 13. ed. São Paulo: LTR, 2000.

OLIVEIRA, D. P. R., 2001. **Planejamento Estratégico –** conceitos, metodologias e práticas. 15. ed. São Paulo: Atlas, 2001.

_____. D. P. R. **Planejamento Estratégico –** conceitos, metodologias e práticas. 26. Ed. São Paulo: Atlas, 2009.

PÁDUA, E. M. M. **Metodologia da Pesquisa:** magistério, formação e trabalho pedagógico. 12. ed. Campinas-SP: Papirus, 2006.

PEREIRA, G. et.al. **Inflação e correção monetária.** Goiânia: Pontifícia Universidade Católica de Goiás, 2013. Disponível em <http://www.luisguilherme.com.br/download/ENG1530/TurmaA01/G08-Infla%C3%A7%C3%A3o_e_Correcao_Monetaria.pdf> Acesso em 03 de dez. 2016.

PEREIRA, G. R. Desenvolvimento Regional, Educação e Cidadania: **Um Estudo de Caso em uma Escola** (Dissertação em Desenvolvimento Regional). Uni-FACEF – Centro Universitário de Franca, 2011.

PERRIAULT, J. **La communication du Savoir à Distance**. Paris: L'Harmattan, 1996.

PERRONE L. **Metodi Quantitativi della Ricerca Sociale**. Feltrinelli, Milão, 1977.

_____. **Vantagem competitiva:** criando e sustentando um desempenho superior. Tradução de Elisabeth Maria de Pinho Braga. 15. ed. Rio de Janeiro: Campus, 1989.

PETERS, O. Distance Teaching and Industrial Production: a comparative interpretation in outline, in SEWART, D. e alii (eds.), **Distance Education:** International Perspectives. Londres/ Nova Iorque: Croomhelm/St. Martin'S, 1983.
PINA, V. M. D. C. **Inteligência estratégica nos negócios.** 2. ed. São Paulo: Atlas, 1994. PNUD.

PORTER, M. E. **Vantagem competitiva:** criando e sustentando um desempenho superior. Tradução de Elisabeth Maria de Pinho Braga. 15. ed. Rio de Janeiro: Campus, 1989.

PORTO, C.; RÉGNIER, K. **O ensino superior no mundo e no Brasil**: condicionantes, tendências e cenários para o horizonte 2003-2025. 1. ed. Brasília, 2003.

POSSOLLINI, G. E. **Gestão da Inovação e do Conhecimento.** 1. ed. Curitiba: Intersaberes, 2013.

QUINTANA, H.M.; MACHADO NETO, A.J.**, *Break Points* e o Atacarejo:** prospecção de cenários para uma loja de auto-serviço da cidade de Franca/SP. Franca, Artigo aprovado no XVI SEMEAd – FEA/USP – 2013.

RATTER, H. **Estudos do futuro:** introdução à antecipação tecnológica. São Paulo: FGV, 1979.

REVISTA EDUCAÇÃO. Disponível em <http://www.revistaeducacao.com.br/> Acesso em 28 de dez. 2016.

RIBAS, J. C. C. **Planejamento Educacional Baseado em Cenários Prospectivos na Educação À Distância.** Universidade Federal de Santa Catarina – Programa de Pós-Graduação em Engenharia e Gestão do Conhecimento – Área: Mídia e Conhecimento, tese de doutorado, 2013.

RISTER, C. A. **Direito ao desenvolvimento:** antecedentes, significados e consequências. 7. ed. São Paulo: Renovar, 2007.

ROBSON, W., **Strategic Management and Information Systems**. Second Edition. Finantial Times/Prentice Hall, 1997.

ROLIM, C. F. C. SERRA, M. A. **Universidade e desenvolvimento regional:** o apoio das Instituições de Ensino Superior ao desenvolvimento regional. 5. ed. Curitiba: Juruá, 2009.

ROMUALDO, C. **Formação Universitária do Administrador:** um estudo do crescimento e desenvolvimento dos cursos de administração, em Instituições de Ensino Superior privadas, em Ribeirão Preto, no período de 2000 a 2010 e a percepção de seus egressos (Dissertação em Desenvolvimento Regional). Uni-FACEF – Centro Universitário de Franca, 2013.

ROWNTREE, D. Como escribir una lección para el auto-aprendizaje. In: MARTÍN RODRIGUES, Eustáquio et QUINTALLÁN, Manuel A (Coords). **La educación a distancia en tiempos de cambios:** nuevas generaciones viejos conflictos. Proyecto Didático Quirón. Madrid, Ed. Morata, p: 85-132, 1999.

SALDANHA, L. C. D. **Fundamentos em EaD**, Livraria Coc, 2002.
SANCHES, R. C. F. **Avaliação Institucional**. 2. ed. Curitiba: IESDE Brasil S.A., 2009.

SCHERMERHORN JR, John R; **Administração**. 5. Ed. São Paulo: LTC - Livros Técnicos e Científicos Editora S/A, 1996.

SCHWARTZ, P. **Cenários:** as surpresas inevitáveis. 2. ed. Rio de Janeiro: Campus, 2003.

_____. A arte da visão de longo prazo: planejando o futuro em um mundo de incertezas. 4. ed. Rio de Janeiro: Best Seller, 2006.

SGUISSARDI, V. **Universidade brasileira no século XXI:** desafios do presente. 2. ed. São Paulo: Cortez, 2009.

SEMESP (**Sindicato das Mantenedoras de ensino superior**). Disponível em < http://www.semesp.org.br/site/> Acesso em 15/06/2016.

SILVA, W. R. **Um Modelo de Cenários Prospectivos para o Setor de Prestação de Serviços no Ensino Superior:** o caso do Uni-FACEF – Centro Universitário de Franca. 125 f. (Dissertação em Desenvolvimento Regional). Uni-FACEF – Centro Universitário de Franca, 2013.

SIMÕES, S. I. **Prospecção de Cenários para a Indústria Calçadista - Exportadora de Franca-SP 2015-2019** (Dissertação em Desenvolvimento Regional). Franca, Uni-FACEF – Centro Universitário de Franca, 2015.

SISFIES, Portal. Disponível em <http://sisfiesportal.mec.gov.br/condicoes.html> Acesso em 15 de julho 2016.

SOUSA, D. **Bernardo reitera que investimento em 4G será privado.** Exame.com. Disponível em <http://exame.abril.com.br/tecnologia/noticias/bernardo-reitera-queinvestimento-em-4g-sera-privado> Acesso em 05 de maio 2016.

SOUZA, J. R.; FORTE, S. H. A. C.; OLIVEIRA, O. V. Recursos estratégicos no cenário 2009/2015 das IES particulares da região nordeste do Brasil. Revista Ibero-Americana de Estratégia – RIAE, v. 11, n. 2, p. 91- 119, 2012. Disponível em <http://revistaiberoamericana.org/ojs/index.php/ibero/article/view/1765> Acesso em 13 de nov. 2016.

SOUZA, N. J. **Desenvolvimento econômico**. 6. ed. São Paulo: Atlas, 2012, 314 p.

STREBEL, P. ***Breakpoints*:** como as empresas exploram mudanças radicais nos negócios. Tradução de Vidal Varela Filho. 1. ed. São Paulo: Atlas, 1993.

TERRIBILI, A. F.; RAPHAEL, H. S. **Ensino superior noturno:** problemas, perspectivas e propostas. 2. ed. Marília: FUNDEBE, 2009.
TRIVIÑOS, A. N. S. – **Introdução à pesquisa em ciências sociais:** a pesquisa qualitativa em educação. 5. ed. São Paulo: Atlas, 1987.

TUROFF, M.; LINSTONE, H. A. **The Delphi Method**. 3. ed. New York: Addison Wesley Publishing, 1975.

VALDEZ, T. A. S. **Regionalização e Integração Sistêmica:** cenários para a reforma do Sistema de Saúde de Cabo Verde. 2007. 240 f. Dissertação (Mestrado em Saúde Pública).

VASCONCELOS, M. A.; GARCIA, M. E. **Fundamentos de economia.** 3. ed. São Paulo: Saraiva, 1998.

VASCONCELOS, A. M. N.; GOMES, M. M. F. **Transição demográfica; a experiência brasileira.** Epidemiol. Serv. Saúde. v. 21. n. 04. Brasília, out-dez/2012. pp.539-548. Disponível em <http://scielo.iec.pa.gov.br/pdf/ess/v21n4/v21n4a03.pdf> Acesso em 04 de dez. 2016.

VICHAS, R. P. **Complete Handbook of Profitable Marketing Research Techniques.** 2. ed. Englewood Cliffs: Prentice-Hall, 1982.

WIKIPEDIA. Disponível em <https://pt.wikipedia.org/wiki/Tecnologia_da_informação> Acesso em 05 de fev. 2016.

WRIGHT, J. T. C.; GIOVINAZZO, R. A. **Delphi – Uma Ferramenta de Apoio ao Planejamento Prospectivo.** Caderno de Pesquisas em Administração, São Paulo, v. 1, n. 12, p. 54-65, 2o trim. 2000.

WRIGHT, P. L. et. al. **Administração Estratégica:** conceitos. São Paulo: Atlas, 2000.

WRIGHT, P.; KROLL, M.; PARNELL, J. **Administração estratégica:** conceitos. 1. ed. São Paulo: Atlas, 2000.

APÊNDICE A – Eventos Apurados na Primeira Etapa da Pesquisa

Nº	Eventos	Qde
1	Fusões e aquisições nas IES privadas na Região de Ribeirão Preto	23
2	Elevação da taxa de Desemprego	22
3	Diminuição no Nível de Formação Escolar dos Ingressantes do Ensino Superior em EaD	20
4	Aumento da taxa de Inflação	19
5	Aumento da expectativa de vida e pessoas potencialmente ativas	18
6	Novas tecnologias de mercado, facilitando a educação em EaD	17
7	Aumento de Recursos Privados para Pesquisas Tecnológicas	17
8	Diversificação da Economia na região de Ribeirão Preto (serviços)	17
9	Valorização das ações de *marketing* (aumento nas ações na divulgação)	17
10	Novos Financiamentos Próprios das IES, facilitando o ingresso de alunos	16
11	Mudanças de regras na educação superior privada em EaD, estabelecidas pelo MEC	15
12	Aumento na Demanda por Cursos em EaD privadas na região de Ribeirão Preto	15
13	Foco na satisfação de alunos em EaD	15
14	Evasão nas IES em EaD	15
15	Maior comprometimento de funcionários no atendimento a alunos	15
16	Crise no setor educacional de Ribeirão e região, por corte de incentivos do governo federal, como FIES	14
17	Aumento real do salário mínimo	14
18	Falta de acesso à tecnologia (internet) nas residências e trabalhos pelos alunos	14
19	Aumento no Custo de Vida	14
20	Elevação das taxas de juros	14
21	Fim do EaD na região de Ribeirão Preto	10
22	Chegada na região de uma instituição de ensino superior que cobra mensalidades muito abaixo do mercado, e com qualidade questionável	10
23	Demanda por cursos tecnológicos	10
24	Aumento na evasão escolar EaD	9
25	Desvalorização do diploma de curso superior por parte do mercado	9
26	Chegada à região de uma universidade federal contendo cursos relacionados aos oferecidos na EaD	9
27	Diminuição no tamanho das famílias	7
28	Aumento da classe C - procura por cursos de EaD	7
29	Enfraquecimento da economia na região de Ribeirão Preto com o fechamento de lojas	7
30	Surgimento de novas modalidades de ensino Educação, que não seja EaD	7
31	Ampliação de cursos na modalidade semipresencial	7
32	Valorização por parte do mercado e do governo de formações continuadas e de carreiras não convencionais como as novas profissões criadas a partir do uso de tecnologias	7
33	Crise mundial	6
34	Alta do dólar	6
35	Diminuição do poder aquisitivo real	6
36	Parcerias e convênios (nacionais e internacionais) das EaD com órgãos privados	6
37	Polos in loco em companhias, barateando as mensalidades	6

38	Aumento de cotas PROUNI	6
39	Novos conteúdos aplicados de forma dinâmica na EaD, favorecendo a educação EaD	4
40	Aumento do Endividamento Familiar	4
41	Crescimento da população regional	3
42	Aumento da visão mercantil do diploma por parte da sociedade	3
43	Criação em Ribeirão Preto de uma região metropolitana	2
44	Escassez de determinados profissionais no mercado	2
45	Interação aluno x escola x empresa	2
46	EaD trabalhando e conscientizando sobre o meio ambiente	2
47	Precarização das relações interpessoais em virtude da massificação das relações virtuais	2
48	Diminuição de cotas PROUNI	1
49	Parceria entre IES na EaD e empresas para transferência de tecnologia	1
50	Busca por melhor qualidade de vida através da educação	1
51	Valorização por parte das empresas de profissionais que não tenham seguido carreira acadêmica tradicional, e tenham cursado aulas EaD	1
52	Ampliação de bolsas para IES federais e estaduais	1
53	Saída de empresas fortes da cidade de Ribeirão Preto e região	1
54	Abertura aeroporto internacional	1
55	Aumento da indústria em Ribeirão Preto	1
56	Salário médio de Ribeirão Preto continuará baixo	1
57	Mudanças constantes na legislação da EaD, favorecendo os estudos	1
58	Diminuição na demanda de cursos já oferecidos pelas EaD	1
59	Mudanças constantes na legislação da EaD, prejudicando os estudos	1
60	Parcerias Internacionais com a educação EaD	1
61	Ampliação de cursos na área técnica	1
62	Educação desenvolvida em casa, sem a necessidade de uma IES	1
63	Mercado de trabalho com poucas possibilidades	1
64	Redução de financiamentos de crédito em função dos índices de inadimplência	1
65	Facilidades de Linhas de Créditos Financeiros oferecidas pelos bancos	1
66	Mudança de governo	1
67	Aumento da procura por cursos de pós-graduação	1
68	Biblioteca Virtual (com E-books), diminuindo a busca para estudar na EaD	1
69	Exploração dos bens sociais na captação de alunos	1
70	Desaquecimento do mercado com o fim dos eventos internacionais	1
71	Mobilizações sociais para melhoria dos serviços públicos, melhorando a educação	1
72	Taxa de crescimento do PIB dificilmente será maior que 3%, para os próximos cinco anos	1
73	Chegada de novos negócios - diversificação regional	1
74	Problemas no sistema de saúde, afetando a educação	1
75	Novas necessidades da população de Novas práticas de leitura e escrita	1
76	Queda do crescimento econômico no mundo Economia	1
77	Baixo crescimento do Brasil nos próximos anos	1
78	Acompanhamento sistêmico do cenário econômico x educação	1
79	Crescimento da violência	1
80	Desindustrialização	1
81	Esquema eficaz para intercâmbios	1
82	Aumento da demanda de profissionais de nível técnico em detrimento de profissionais de gestão	1

APÊNDICE B – Questionário aplicado no levantamento de Evento

Uni-FACEF – Centro Universitário de Franca

Programa de Pós-Graduação – Mestrado em Desenvolvimento Regional

Análise de Cenários Prospectivos na Educação à Distância no Ensino Superior

Levantamento de Eventos

O presente levantamento é parte da pesquisa de campo que compõe a Dissertação de Mestrado do discente Luís Marcelo Baraldi. O ambiente de negócios, tanto nacional quanto global, passou a exigir, por parte das organizações, um melhor preparo com relação às decisões tomadas no processo de planejamento. Pensar na repetição do passado como forma de lidar com as incertezas que compõem o ambiente organizacional é entrar em um processo decisório com informações insuficientes para melhor lidar com ele.

A prospecção de cenários tem sido utilizada, atualmente, como uma das ferramentas capazes de melhorar a percepção sobre as várias possibilidades de futuros e reduzir a incerteza ambiental.

Assim, a presente pesquisa tem por objetivo principal, analisar as contribuições das prospecções de cenários futuros como apoio ao planejamento estratégico no âmbito da Educação à Distância (EaD), no ensino superior privado, na região de Ribeirão Preto, no horizonte temporal de cinco anos (2017-2021).

Na construção de cenários, parte-se do levantamento de eventos que, de alguma forma, podem vir a impactar as organizações no período de tempo estipulado.

Assim, o presente questionário tem por objetivo levantar eventos que poderiam impactar a EaD nos próximos cinco anos. O que se solicita, então, é que: Quais poderão ser os principais eventos que afetarão as instituições de ensino superior na EaD para os próximos cinco anos dentro de um cenário global? Destaque 25 possíveis eventos que possam surgir?

Os eventos citados podem contemplar fatos ligados ao ambiente macro e microeconômico, tecnologia, informação, legislação, globalização, questões locais e ensino superior, no que diz respeito a demanda, concorrência, regulamentação, avaliações educacionais, educação à distância, entre outros que forem julgados convenientes pelo respondente.

Identifique: idade e escolaridade (maior titulação).

Sugestões de Eventos

01.

02.

03.

04.

05.

06.

07.
08.
09.
10.
11.
12.
13.
14.
15.
16.
17.
18.
19.
20.
21.
22.
23.
24.
25.

APÊNDICE C – Questionário aplicado no levantamento de Probabilidade e Favorabilidade

Uni-FACEF – Centro Universitário de Franca

Programa de Pós-Graduação – Mestrado em Desenvolvimento Regional

Análise de Cenários Prospectivos na Educação à Distância no Ensino Superior

Probabilidade e Favorabilidade

1. O Questionário

O presente questionário é parte da pesquisa de campo que compõe a Dissertação de Mestrado do discente Luís Marcelo Baraldi, cujo objetivo é analisar as contribuições das prospecções de cenários futuros como apoio ao planejamento estratégico no âmbito da Educação à Distância (EaD), no ensino superior privado, na região de Ribeirão Preto, no horizonte temporal de cinco anos (2017-2021).
Na primeira etapa da pesquisa, com base em professores, tutores e coordenadores na EaD, foi elaborada uma lista com 20 eventos que poderão impactar a IES na EaD privadas nos próximos cinco anos.
Nesta segunda etapa, o intuito é verificar a possibilidade de ocorrência dos eventos levantados, e o quanto a ocorrência ou não deles é favorável à IES na EaD.
Identifique: idade e escolaridade (maior titulação).

2. Preenchimento

O intuito é verificar a probabilidade de ocorrência de cada evento separadamente, e a partir desta avaliação indicar se isto é favorável ou não.
A avaliação da probabilidade se dá em notas de 0 a 10, de acordo com a opinião do respondente sobre a real possibilidade de o evento vir a ocorrer. Da mesma forma ocorre com a favorabilidade, que será avaliada conforme a possibilidade de ocorrência, conforme demonstrado abaixo.

Ocorrência do evento	Probabilidade
Certa	10
Quase Certa	9 e 8
Provável	7 e 6
Incerta	5
Pouco Provável	4 e 3
Improvável	2 e 1
Impossível	0

Implicação do evento	Favorabilidade
Totalmente Benéfico	10
Muito Benéfico	9 e 8
Benéfico	7 e 6
Não Afeta	5
Prejudicial	4 e 3

Muito Prejudicial	2 e 1
Totalmente Prejudicial	0

A seguir, uma breve explicação sobre os eventos levantados, a fim de auxiliar na resposta.

Evento 01 – Fusões e aquisições nas IES privadas na Região de Ribeirão Preto.
Segundo a folha.uol.com.br, os principais movimentos de fusões e aquisições realizados entre 2007 e junho 2016 no mercado de ensino superior brasileiro totalizaram 173 negócios com volume em torno de R$ 13,77 bilhões, conforme levantamento da CM Consultoria, especialista no setor. A evolução do mercado de educação superior se deu em um período muito curto. De acordo com levantamento do departamento de estudos econômicos do Conselho Administrativo Econômico (CADE), 80% dos atos de concentração ocorreram entre 2008 e 2013. Naturalmente atingindo a região, como as IES Estácio/Uniseb e Cruzeiro do Sul.

Evento 02 – Elevação da taxa de Desemprego.
Segundo o IBGE, a população desocupada no Brasil chegou a 11,8 milhões de pessoas em julho 2016.

Evento 03 – Diminuição no Nível de Formação Escolar dos Ingressantes do Ensino Superior em EaD.
No Brasil, segundo a Pesquisa Nacional de Amostras de Domicílios, 85% dos estudantes de ensino médio e 87% do ensino fundamental estão presentes na escola pública. Estes percentuais se tornam relevantes ao comparar a qualidade das duas esferas de ensino. Normalmente ocorre uma inversão de matrículas, sendo que os estudantes egressos das escolas particulares são contemplados com vagas em IES públicas gratuitas. Observa-se que os alunos do ensino médio tendem a migrar para as IES privadas e 17, 4% dos que ingressam nas IES (INEP, 2015) vão para a EaD.

Evento 04 – Aumento da taxa de Inflação
Desta forma, torna-se preocupante uma elevação generalizada das taxas de inflação. No Brasil, o IPCA (Índice de Preços ao Consumidor Ampliado), medido pelo Instituto Brasileiro de Geografia e Estatística (IBGE), divulga mensalmente estes dados. Após a estabilidade econômica trazida pelo Plano Real não mais se observaram índices descomunais, como os 2477,15% observados em 1993 (IPEADATA, 2013). Em outubro de 2016, a variação anual registra 7,87, passando este índice, reflexo do desemprego, instabilidade econômica, corrupção e políticas governamentais não capazes.

Evento 05 – Aumento da expectativa de vida e pessoas potencialmente ativas.
Segundo o IBGE, a população brasileira está ficando mais velha e deverá atingir o patamar máximo de 219.124.700 habitantes no ano de 2039, quando, a partir daí, iniciará um processo de diminuição numérica.

Evento 06 – Novas tecnologias de mercado, facilitando a educação em EaD.
A educação à distância no ensino superior vem evoluindo a cada dia, segundo os dados do INEP, em 2015 foram 1.393.752 matriculas. Um dos grandes fatores e facilitadores foi o avanço das tecnologias disponíveis, que influenciam diretamente o ambiente educativo e a sociedade.

Evento 07 – Aumento de Recursos Privados para Pesquisas Tecnológicas.
Um dos motores propulsores de uma economia é a área tecnológica. Para que uma nação consiga se estabelecer com competitividade no mundo, é necessário que não se economizem recursos neste campo. No Brasil, o Governo Federal está se

ambientando a esta realidade, e espera investir até R$ 75 bilhões entre os anos 2016-2017 (EM DISCUSSÃO, 2016).

Evento 08 – Diversificação da Economia na região de Ribeirão Preto (serviços).

Tradicionalmente, atribui-se aos serviços a atividade produtiva na cidade de Ribeirão Preto-SP. Este segmento da economia é apreciado no cotidiano do ribeirão-pretano e região. Com *shoppings*, *shows*, eventos *agrobussines,* eventos culturais, entre outros. O setor de Serviços apresentou uma grande elevação nos últimos anos, sendo que, entre os anos de 1999 e 2009, apresentou uma taxa de crescimento de 163% frente a 128% da Indústria e 157% do PIB (MARTINS, 2012).

Evento 09 – Valorização das ações de *marketing* (aumento nas ações na divulgação).

Segundo a folha.uol.com.br, as IES souberam trabalhar muito bem para inserir a maior quantidade de alunos no Fundo de Investimento Estudantil (FIES) até meados de 2014. Na virada de 2014 e 2015 a crise começa a afetar os preços na outra direção, além das mudanças nas regras do FIES. Assim, surgem ações de *marketing* em todas as direções para facilitar o ingresso de alunos na EaD, como se pode ver no próximo evento, como financiamentos próprios.

Evento 10 – Novos Financiamentos Próprios das IES, facilitando o ingresso de alunos.

Devido à redução e às dificuldades impostas pelo governo para os alunos adquirirem financiamentos como o FIES, as IES privadas estão buscando parcerias com bancos e criando suas próprias formas de financiamentos. Segundo o *site* em.com.br, alguns grupos educacionais oferecem seus próprios sistemas de financiamento estudantil.

Evento 11 – Mudanças de regras na educação superior privada em EaD, estabelecidas pelo MEC.

As bases legais da Educação a Distância no Brasil foram estabelecidas pela Lei de Diretrizes e Bases da Educação Nacional (Lei n.º 9394, de 20 de dezembro de 1996), pelo Decreto n.º 2494, de 10 de fevereiro de 1998 (publicado no D.O.U. DE 11/02/98), Decreto n.º 2561, de 27 de abril de 1998 (publicado no D.O.U. de 28/04/98) e pela Portaria Ministerial n.º 301, de 07 de abril de 1998 (publicada no D.O.U. de 09/04/98). Para que ocorram mudanças para regras mais claras em benefício dos professores, há uma necessidade de estes sejam ouvidos, para adequarem as suas necessidades, do contrário essas fusões e aquisições criarão as regras e o sucateamento do professor nesta modalidade, levando este ensino à baixa qualidade.

Evento 12 – Aumento na Demanda por Cursos em EaD privadas.

Em 2015, segundo o INEP, as matrículas na graduação da educação à distância foram de 1.393.752.

Evento 13 – Foco na satisfação de alunos em EaD.

Uma pesquisa sobre a expectativa, a qualidade e a satisfação dos estudantes e egressos a respeito dos muitos aspectos de seu curso pode ser vista como vantagem no gerenciamento da qualidade deste curso, que é parte das metas das instituições de ensino, referendado pelo MEC e desejado por todos os educadores comprometidos com a educação dos cidadãos brasileiros. Porém, o que se observa ainda, são plataformas complexas para uso dos alunos, dificuldade de se comunicarem e resolverem seus problemas, funcionários despreparados e pouca pesquisa de satisfação.

Evento 14 - Evasão nas IES em EaD.

Segundo o SEMESP, as evasões no sistema à distância são um fator muito relevante, chegando, em 2015, a 28,8%, apontando como principais fatores a falta de conhecimento e habilidade, inexistência de contato contínuo e, em alguns casos, material de baixa qualidade oferecido aos alunos.

Evento 15 – Maior comprometimento de funcionários no atendimento a alunos.

Conforme exposto no evento 13, o que se observa são funcionários despreparados, porém o MEC exige como forma até de pontuação, que as IES criem o Sistema de Avaliação Institucional (SAI), permitindo assim um crescimento dos pontos fracos destas instituições.

Evento 16 – Crise no setor educacional de Ribeirão e região, por corte de incentivos do governo federal, como FIES.

Ainda segundo o SISFIES, muitos alunos acabaram saindo prejudicados no ano de 2015 por causa do novo prazo de inscrição do FIES; tudo aconteceu porque algumas regras mudaram e o *site* teve que passar por uma total reformulação; além disso, a verba para o FIES já atingira o limite, fazendo com que vários estudantes perdessem a oportunidade de conseguir financiar o valor do curso através do Fundo de Financiamento Estudantil.

Evento 17 – Aumento real do salário mínimo.

Entre 2002 e 2016, o salário-mínimo registrou ganho real, descontada a inflação de 77% ao passar de R$ 200,00 para R$ 880,00, em aumento que conferiu dignidade ao trabalhador, ajudando a retirar milhões de pessoas da linha da pobreza.

Evento 18 – Falta de acesso, pelos alunos, à tecnologia (internet) nas residências e nos trabalhos.

Apenas 50% dos domicílios brasileiros tinham acesso à internet em 2014, segundo o CGI.br (Comitê Gestor da Internet no Brasil). O dado aponta um déficit de conectividade para 32,3 milhões de lares do país, que está ligado à classe social e à área de residência.

Evento 19 – Aumento no Custo de Vida.

Entre setembro e outubro de 2016, o Índice do Custo de Vida do estado de São Paulo aumentou 0,37%, segundo cálculo do DIEESE. Em 2016, a taxa acumulada foi de 5,73% e, entre novembro de 2015 e outubro de 2016, de 7,63%.

Evento 20 – Elevação das taxas de juros.

Juro é a remuneração cobrada pelo empréstimo de dinheiro. É expresso como um percentual sobre o valor emprestado (taxa de juro) e pode ser calculado de duas formas: juros simples ou juros compostos.

Assim, com base nas explicações acima colocadas, pede-se que se preencham as colunas de Probabilidade (Prob.) e de Favorabilidade (Fav.), segundo sua opinião acerca dos eventos listados.

nº	Eventos	Prob.	Fav.
1	Fusões e aquisições nas IES privadas na Região de Ribeirão Preto		
2	Elevação da taxa de Desemprego		
3	Diminuição no Nível de Formação Escolar dos Ingressantes do Ensino Superior em EaD		
4	Aumento da taxa de Inflação		
5	Aumento da expectativa de vida e pessoas potencialmente ativas		
6	Novas tecnologias de mercado, facilitando a educação em EaD		
7	Aumento de Recursos Privados para Pesquisas Tecnológicas		
8	Diversificação da Economia na região de Ribeirão Preto (serviços)		
9	Valorização das ações de *marketing* (aumento nas ações e nas divulgações)		
10	Novos Financiamentos Próprios das IES, facilitando o ingresso de alunos		
11	Mudanças de regras na educação superior privada em EaD, estabelecidas pelo MEC		
12	Aumento na Demanda por Cursos em EaD privadas		
13	Foco na satisfação de alunos em EaD		
14	Evasão nas IES em EaD		
15	Maior qualidade de funcionários no atendimento a alunos		
16	Crise no setor educacional de Ribeirão e região, por corte de incentivos do governo federal, como FIES e PROUNI		
17	Aumento real do salário mínimo		
18	Falta de acesso, pelos alunos, à tecnologia (internet) nas residências e nos trabalhos		
19	Aumento no Custo de Vida		
20	Elevação das taxas de juros		

APÊNDICE D – Questionário aplicado no levantamento de Motricidade e Dependência

Uni-FACEF – Centro Universitário de Franca

Programa de Pós-Graduação – Mestrado em Desenvolvimento Regional

Análise de Cenários Prospectivos na Educação à Distância no Ensino Superior

Motricidade e Dependência

1. **O Questionário**

O presente questionário é parte da pesquisa de campo que compõe a Dissertação de Mestrado do discente Luís Marcelo Baraldi, cujo objetivo é analisar as contribuições das prospecções de cenários futuros como apoio ao planejamento estratégico no âmbito da Educação à Distância (EaD), no ensino superior privado, na região de Ribeirão Preto, no horizonte temporal de cinco anos (2017-2021).
Na primeira etapa da pesquisa, com base em professores, tutores e coordenadores na EaD, foi elaborada uma lista com 20 eventos que poderão impactar a IES na EaD privadas nos próximos cinco anos.
Nesta segunda etapa, o intuito é verificar a possibilidade de ocorrência dos eventos levantados, e o quanto a ocorrência ou não deles, é favorável às IES na EaD.
Nesta última fase buscam-se verificar o quanto os eventos se relacionam, entre si, de forma a identificar a dependência entre eles.

2. **Preenchimento**

A avaliação se dá em notas de 0 a 10, de acordo com a opinião do respondente sobre a real possibilidade de um evento, segundo sua probabilidade de ocorrência, vir a impactar a ocorrência dos demais, conforme demonstrado abaixo.

Possibilidade de Impacto	Pontuação
Total	10
Alto Impacto	9 e 8
Impactará	7 e 6
Tende a Impactar	5
Impacto Pouco Provável	4 e 3
Dificilmente Impactará	2 e 1
Impossível Impactar	0

O preenchimento de quando deve ser realizado, na posição vertical, sendo sempre comparado o evento com os que se encontrarem nas linhas acima ou abaixo.
A seguir, se dispõe a tabela de probabilidades, bem como em seguida o quadro para preenchimento.
Neste caso é necessário analisar inicialmente a possibilidade de ocorrência de acordo com a probabilidade já informada (de 0% a 100%, sendo 0% – impossível e 100% certa), e assim verificar se daquela forma poderá haver impacto nos demais da lista.

Tabela 5 – Mapa de Opiniões – Cenários IES na EaD Privadas

nº	Eventos	Prob.
1	Fusões e aquisições nas IES privadas na Região de Ribeirão Preto	89%
2	Elevação da taxa de Desemprego	69%
3	Diminuição no Nível de Formação Escolar dos Ingressantes do Ensino Superior em EaD	77%
4	Aumento da taxa de Inflação	67,8%
5	Aumento da expectativa de vida e pessoas potencialmente ativas	83,2%
6	Novas tecnologias de mercado, facilitando a educação em EaD	77,2%
7	Aumento de Recursos Privados para Pesquisas Tecnológicas	40,2%
8	Diversificação da Economia na região de Ribeirão Preto serviços)	69,3%
9	Valorização das ações de *marketing* (aumento nas ações e nas divulgações)	93,2%
10	Novos Financiamentos Próprios das IES, facilitando o ingresso de alunos	62,7%
11	Mudanças de regras na educação superior privada em EaD, estabelecidas pelo MEC	56%
12	Aumento na Demanda por Cursos em EaD privadas	76,5%
13	Foco na satisfação de alunos em EaD	46%
14	Evasão nas IES em EaD	78%
15	Maior qualidade de funcionários no atendimento a alunos	43,4%
16	Crise no setor educacional de Ribeirão e região, por corte de incentivos do governo federal, como FIES e PROUNI	35,4%
17	Aumento real do salário mínimo	56,2%
18	Falta de acesso, pelos alunos, à tecnologia (internet) nas residências e nos trabalhos	60%
19	Aumento no Custo de Vida	62%
20	Elevação das taxas de juros	64,3%

Nº.	Prob.	01	02	03	04	05	06	07	08	09	10	11	12	13	14	15	16	17	18	19	20
01	89%																				
02	69%																				
03	77%																				
04	67,8%																				
05	83,2%																				
06	77,2%																				
07	40,2%																				
08	69,3%																				
09	93,2%																				
10	62,7%																				
11	56%																				
12	76,5%																				
13	46%																				
14	78%																				
15	43,4%																				
16	35,4%																				
17	56,2%																				
18	60%																				
19	62%																				
20	64,3%																				

ANÁLISE DE CENÁRIOS PROSPECTIVOS NA EDUCAÇÃO À DISTÂNCIA NO ENSINO SUPERIOR

Tabela 6 – Matriz de Impactos Cruzados (Motricidade x Dependência)

Nº	EVENTOS	PROB.	1	2	3	4	5	6	7	8	9	10	11	12	13	14	15	16	17	18	19	20	DEP.
1	Fusões e aquisições nas IES privadas na Região de Ribeirão Preto	8,9		3.1	4	5	7	7	6	8	6.2	8.9	6.2	8.5	7.2	6.2	6.2	5	7.7	6	6.2	6.2	3.1
2	Elevação da taxa de Desemprego	6,9	1.6		2.1	5.8	1.1	2.9	1.2	2	3	3.3	1.1	2.1	2	4	2	4	1	5.3	5.3	5.5	2.9
3	Diminuição no Nível de Formação Escolar dos Ingressantes do Ens. Sup. em EaD	7,7	3	6		7.1	4.4	7.2	3	7.5	4.3	7.4	4	8.9	6.1	8.7	6.2	7.4	6.5	7	7.3	5.9	6.1
4	Aumento da taxa de Inflação	6,78	5	8.3	4		3.2	3.3	2.1	5	3.1	2.5	3	5.1	1.2	5.2	2	6.1	2	4.2	6	6	4.1
5	Aumento da expectativa de vida e pessoas potencialmente ativas	8,32	7.1	4	4.1	3.2		4	2.2	5	6.1	6	4.1	8.9	5.5	5.1	5.6	3.2	3	4	3	4.7	4.7
6	Novas tecnologias de mercado, facilitando a educação em EaD	7,72	9.2	4	6.1	5.2	6		8.1	7.8	7.4	9.2	5	8.7	6.5	6.1	5.5	2	6.3	4	5	4	6.1
7	Aumento de Recursos Privados para Pesquisas Tecnológicas	4,02	5	2	2.1	2.1	2.6	4		5.5	6.5	6	2	5.2	3.5	4.5	3.4	4	3.4	4.3	3.1	2.3	3.8
8	Diversificação da Economia na região de Ribeirão Preto (serviços)	6,93	8	5.2	5	5	5.1	8.2	7.5		8.1	6.8	6.1	8.9	6	3.3	5.4	4.3	8.7	5	5.3	4	6.1
9	Valorização das ações de marketing (aumento nas ações e nas divulgações)	9,32	8.9	3	5.1	3.1	5	6.9	3	7.9		8.9	4.9	9.2	6.9	6.9	6.9	5.2	1	3.1	2.2	2.4	5.1
10	Novos Financiamentos Próprios das IES, facilitando o ingresso de alunos	6,27	7	3.2	3.4	3.4	4	6	5.2	7.9	7.9		3	9.1	7.8	5.1	5	3	3	5	3.9	4.1	5.1
11	Mudanças de regras na educação na educação superior privada em EaD, estabelecidas pelo MEC	5,6	7.1	1.2	2.3	3	3.2	3.6	6.1	2.3	5.6	6.5		5.9	4	6.1	5.5	2.9	1.2	2.3	4.1	2.5	4.0
12	Aumento na Demanda por Cursos em EaD privados	7,65	9.1	1	5.1	3.4	6	8.2	6.1	6.2	6.2	7.9	4.9		7.8	5.6	5.7	5.6	4.9	5.6	3	4.5	5.6
13	Foco na satisfação de alunos em EaD	4,6	7.8	3.4	5.1	3.1	5.3	5.6	5.8	6.3	7.5	7.8	4.9	7.9		5.8	6.9	5.2	3.5	4	4.9	3.9	5.5
14	Evasão nas IES em EaD	7,8	4	8.2	6.2	2	4.2	5.1	5.2	1	6.6	6.7	3.2	4.9	4		4	2.2	3.1	6.7	4.5	2	5.4
15	Maior qualidade de funcionários no atendimento a alunos	4,34	5	2.2	3.1	3.2	3.1	5.6	3.8	3.1	5.6	5.4	4.5	5.7	7.4	6.5		4.1	2.2	2.7	1.9	1.9	5.2
16	Crise no setor educacional de Ribeirão e região, por corte de incentivos do governo federal, como FIES e PROUNI	3,54	3.9	2	3.9	2	2.4	4	4.9	3.7	4	5.9	3.2	4	5.2	5	6.1		5.9	3.2	2.4	2.9	3.9
17	Aumento real do salário mínimo	5,62	7.8	3.6	4.6	1	3.4	4.8	5.1	3.9	5.9	6.8	3.6	6.1	5.2	3	3.4	3.4		4.1	4	2.3	4.1
18	Falta de acesso, pelos alunos, à tecnologia (internet) nas residências e nos trabalhos	6	2.9	6.1	5.2	3.4	3.1	8.1	7.9	7.8	4	5.1	4.6	5.5	4.9	7.9	4	3.3	3.3		3.2	2.1	4.9
19	Aumento no Custo de Vida	7,8	5	5	3	4.9	2.5	3	3.4	3.1	3	5.1	2	4.1	4.1	2.8	4.5	5.5	2.2	4.9		5.1	3.9
20	Elevação das taxas de juros	6,43	5.8	5	4.1	5.7	2	2	3.8	5.1	3.2	4	2.4	4	4	6.1	3	4.2	2.9	4.6	5.8		4.1
	Motricidade (Média)		5.1	7.0	4.1	6.3	3.8	5.2	4.8	5.2	5.5	6.3	3.8	6.2	5.2	5.5	5.3	4.2	3.8	4.5	5.2	6.0	

Fonte: Elaborada pelo autor com base em questionários coletados.

Instruções:
Indicar, considerando o percentual de probabilidade, o impacto da ocorrência de cada evento sobre os demais.
A escala a ser utilizada é de 0 a 10, sendo:
a) o valor 0 (zero) indica que não haverá nenhum impacto;
b) o valor 10 (dez) indica que o impacto será extremamente forte;
c) os valores entre estes extremos indicam os graus de dependência.