Uni-FACEF CENTRO UNIVERSITÁRIO MUNICIPAL DE FRANCA

JULIANA RISSI DA SILVEIRA CALSANI

O ENSINO SUPERIOR E O DESENVOLVIMENTO PROFISSIONAL: um estudo das atuações dos egressos do curso de Administração na cidade de Ribeirão Preto/SP

Franca
2019

JULIANA RISSI DA SILVEIRA CALSANI

O ENSINO SUPERIOR E O DESENVOLVIMENTO PROFISSIONAL: um estudo das atuações dos egressos do curso de Administração na cidade de Ribeirão Preto/SP

Dissertação apresentada ao Programa de Pós-graduação em Desenvolvimento Regional – Mestrado Interdisciplinar, do Centro Universitário Municipal de Franca – Uni-FACEF, para obtenção de título de Mestre em Desenvolvimento Regional.

Orientador: Prof. Dr. Paulo de Tarso Oliveira

Linha de pesquisa: Desenvolvimento Social e Políticas Públicas

Franca
2019

C165e

Calsani, Juliana Rissi da Silveira
O ensino superior e o desenvolvimento profissional: um estudo das atuações dos egressos do curso de administração na cidade de Ribeirão Preto/SP. / Juliana Rissi da Silveira Calsani. – Franca: Uni-Facef, 2019.
108p. ; il.

Orientador: Prof. Dr. Paulo de Tarso Oliveira
Dissertação de Mestrado – Uni-Facef
Programa de Mestrado em Desenvolvimento Regional

1.Desennvolvimento regional. 2.Desenvolvimento local. 3.Ensino superior. 4.Administração de empresas - Ensino. 5.Egressos do curso de administração. 6.Políticas públicas. I.T.

CDD 658.007

JULIANA RISSI DA SILVEIRA CALSANI

O ENSINO SUPERIOR E O DESENVOLVIMENTO PROFISSIONAL:
um estudo das atuações dos egressos do curso de Administração na cidade de Ribeirão Preto/SP

Dissertação apresentada ao Programa de Pós-graduação em Desenvolvimento Regional – Mestrado Interdisciplinar, do Centro Universitário Municipal de Franca – Uni-FACEF, com vistas ao Exame de Defesa.

Orientador: Prof. Dr. Paulo de Tarso Oliveira

Linha de pesquisa: Desenvolvimento Social e Políticas Públicas

Franca, 07 de Março de 2019.

Orientador: _____

Prof. Dr. Paulo de Tarso Oliveira
Uni-FACEF Centro Universitário Municipal de Franca

Examinador: _____

Prof. Dra. Carla Aparecida Arena Ventura
Uni-FACEF Centro Universitário Municipal de Franca

Examinador: _____

Prof. Dr. André Luís Centofante Alves
FCHS - UNESP Franca

Dedico ao meu pai, Luiz Roberto, que é meu porto seguro.

À minha mãe, Célia, eterna incentivadora e amiga.

Ao meu esposo, Rodrigo, que me acompanha por todos os caminhos.

Aos meus familiares e amigos que participaram dessa história.

AGRADECIMENTOS

Para chegar até aqui, um longo caminho foi traçado. Pude contar com muitas pessoas, das quais agradeço por fazerem parte da minha história.

Meus agradecimentos especiais:

Ao meu orientador, Prof. Dr. Paulo de Tarso Oliveira, que me inspirou. Sua sabedoria transborda e provoca a vontade de buscar cada vez mais conhecimento. Tem a arte de possuir a gentileza que jamais presenciei na Academia. Sempre disposto a ouvir minhas inquietações e as colocar diante da paz do saber.

Aos meus amados pais, Luiz Roberto da Silveira e Célia Rissi da Silveira, os quais devo a minha vida. Acredito que, mais uma vez, os deixei preocupados com minhas idas e vindas pelas estradas, mas que tenho certeza de que vocês sabiam que tudo era para atingir uma realização que não era apenas minha. Podem ficar orgulhosos. Terão uma mestra na família.

Ao meu esposo amado, Rodrigo de Andrade Calsani, que foi meu alicerce para mais uma jornada pessoal e acadêmica, da qual sem o apoio incondicional, a conquista seria muito mais árdua. Meu companheiro, guardião, sanidade, alegria e repouso.

Ao Rogério, meu irmão, que no seu silêncio torce por mim.

À minha amada, confidente e carinhosa, Melody.

Ao meu amigo querido e compadre, Júlio César Alves de Sousa que, com todo zelo, dedicação e afeto transformou a sua casa em minha.

Ao Prof. Dr. Ademir Henrique Manfré que, sem saber, me acalmava com suas pontuações.

A todos os professores do Programa de Mestrado, que deixaram em mim as marcas da sabedoria.

A todos os funcionários da Uni-FACEF, em particular à Ângela e à Daniela da secretaria da Seção de Pós-graduação, pela atenção e apoio.

À Instituição de Ensino Superior pesquisada e a todos os egressos envolvidos.

Ao Carlos, querido amigo que o mestrado me deu, que compartilhou ao longo do curso, conhecimentos, aflições e alegrias. Vivemos um aprendizado ímpar.

À Ana Gabriela, Liniker, Cássio, Débora, Andrea, Cibele, João Paulo, Cintia, Caio, Joelcy e todos os colegas que convivi no mestrado.

A Deus, por permitir a vida.

A educação é um processo social, é desenvolvimento. Não é a preparação para a vida, é a própria vida.
John Dewey

RESUMO

A educação tem como uma de suas principais metas a formação e inserção do indivíduo no trabalho. Os diversos momentos políticos, econômicos, as legislações, as políticas públicas educacionais contribuíram para o cenário mutável da prática laborativa. Compreende-se, assim, que a formação educacional é essencial para vida toda, tendo, ao lado do desenvolvimento da cidadania, o trabalho como uma de suas principais consequências. À medida que aumenta a quantidade e a complexidade dos conhecimentos, mais e mais a formação para o trabalho vai passando para os níveis de educação superior e, com isso, demandando a pesquisa para desvelar seus resultados, sua eficácia e seus efeitos no exercício profissional e da cidadania, por parte dos formados, nas comunidades em que se inserem. O presente trabalho tem, como objetivo geral, contribuir para ampliar a compreensão do papel do ensino superior na formação de Administradores, tal como revelada pela atuação de seus egressos. Como objetivos específicos, descrever relações entre a ocupação exercida pelo egresso de curso de Administração e sua formação acadêmica, identificar aspectos relevantes do desenvolvimento profissional após a conclusão do curso, categorizar as mudanças em suas relações sociais e seus reflexos nos mais diversos prismas do desenvolvimento humano e social (local e regional), tudo a partir de observações e dados de egressos de uma instituição de ensino superior localizada na cidade de Ribeirão Preto/SP. Para a compreensão do contexto e os processos envolvidos no fenômeno de estudo, foi construído um referencial teórico, por meio de revisão bibliográfica de autores voltados para a temática do ensino superior, das políticas públicas atinentes e do desenvolvimento social, complementando com coleta de dados em documentação e dados empíricos obtidos com a utilização de questionário, respondido *on-line* por 67 egressos de curso presencial, dados estes analisados em parte com uso de técnicas de análise de conteúdo. Descrevem o perfil do egresso em sua maioria composta do sexo feminino, etnia branca, entre as idades de 21 a 29 anos, solteiras e sem dependentes, que utilizaram do Financiamento Estudantil para realização da graduação, atuantes no mercado de trabalho nas áreas da formação acadêmica. No resultado, comprovamos que os egressos atingiram o desenvolvimento profissional, econômico, pessoal e social, entretanto, uma pequena parcela ainda não alcançou os objetivos após o término do Ensino Superior.

Palavras-Chave: Ensino Superior, Egressos de Administração, Desenvolvimento Social, Políticas Públicas e Desenvolvimento Local e Regional.

ABSTRACT

Education has as one of its main goals the formation and insertion of the individual at work. The various political, economic, legislative, and public educational policies contributed to the changing scene of labor practice. It is understood, therefore, that the educational formation is essential for all life, having, beside the development of citizenship, the work as one of its main consequences. As the quantity and complexity of knowledge increases, more and more training for work goes on to higher education levels and, therefore, requires research to unveil its results, its effectiveness and its effects on professional practice and of citizenship, on the part of the graduates, in the communities in which they are inserted. The present work has, as a general objective, to contribute to broaden the understanding of the role of higher education in the training of Administrators, as revealed by the performance of their graduates. As specific objectives, to describe relations between the occupation of the course of Administration and its academic formation, to identify relevant aspects of the professional development after the course, to categorize the changes in their social relations and their reflections in the most diverse prisms of human development and social (local and regional), all based on observations and data of graduates of a higher education institution located in the city of Ribeirão Preto/SP. In order to understand the context and the processes involved in the study phenomenon, a theoretical framework was constructed, through a bibliographical review of authors focused on the subject of higher education, related public policies and social development, complementing with data collection in documentation and empirical data obtained through the use of questionnaires, answered online by 67 undergraduate students, which were analyzed in part using content analysis techniques. They describe the profile of the egress, mostly composed of female, white ethnicity, between the ages of 21 and 29 years old, single and without dependents, who used the Student Financing to perform the graduation, working in the academic training areas . In the result, we verified that the graduates reached the professional, economic, personal and social development, however, a small portion still did not reach the objectives after the end of Higher Education.

Key Words: Higher Education, Graduates of Administration, Social Development, Public Policies and Local and Regional Development.

LISTA DE QUADROS

Quadro 1 - Leis, Pareceres e Resoluções do curso de Administração 30
Quadro 2 - Remuneração dos Admitidos com Ensino Médio (R$) – Brasil 35
Quadro 3 - Remuneração dos Admitidos com Ensino Superior (R$) 36
Quadro 4 - Empregados por grau de instrução - Estado de São Paulo 37
Quadro 5 - Dados Brasil – Mês Fevereiro/2017 – CAGED 37
Quadro 6 - Dados de 2018. Número de Empregados com carteira assinada com Ensino Superior Completo no Brasil 38

LISTA DE TABELAS

Tabela 1 - Alteração de moradia 69
Tabela 2 - Ano de conclusão de curso 70
Tabela 3 - Especializações 74
Tabela 4 - Área de interesse 78
Tabela 5 - Renda individual mensal 79
Tabela 6 - Renda familiar mensal 79
Tabela 7 - Obtenção do emprego atual 84

LISTA DE GRÁFICOS

Gráfico 1 - Saldo de Empregos com Ensino Superior – Administração 39
Gráfico 2 - IES do estado de São Paulo/2016 – SEMESP 40
Gráfico 3 - Cursos Presenciais – Rede Privada - Brasil – 2015 42
Gráfico 4 - Cursos Presenciais – Região Sudeste - Rede Privada/SP - 2014 43
Gráfico 5 - Cursos Presenciais – Região Sudeste - Rede Privada/SP - 2015 44
Gráfico 6 - Evolução da oferta de bolsas do PROUNI 53
Gráfico 7 - FIES – Número de Contratos 56
Gráfico 8 - Gênero 65
Gráfico 9 - Etnia 66
Gráfico 10 - Idade 67
Gráfico 11 - Estado Civil 67
Gráfico 12 - Dependentes 68
Gráfico 13 - PROUNI 71
Gráfico 14 - FIES 72
Gráfico 15 - Cotas Raciais 73
Gráfico 16 - Curso de Especialização 73
Gráfico 17 - Preparação para o mercado de trabalho 75
Gráfico 18 - Desenvolvimento pessoal 75
Gráfico 19 - Satisfação com a qualidade de vida: Bem-estar físico, mental, psicológico e emocional, os relacionamentos sociais, como família e amigos e a saúde 76
Gráfico 20 - Desenvolvimento local 77
Gráfico 21 - Renda financeira após a conclusão da graduação 80
Gráfico 22 - Satisfação no aspecto financeiro 81
Gráfico 23 - Satisfação no aspecto profissional 81
Gráfico 24 – Atual situação no mercado de trabalho 83
Gráfico 25 - Tempo entre a formatura e o início da atividade profissional na área de formação 84

LISTA DE ABREVIATURAS E SIGLAS

CF Constituição Federal

CFA Conselho Federal de Administração

CFE Conselho Federal da Educação

CAGED Cadastro Geral de Empregados e Desempregados do Ministério do Trabalho

CEP Conselho de Ética em Pesquisa

CES Câmara da Educação Superior

CFE Conselho Federal de Educação

CRA Conselhos Regionais de Administração

DCN Diretrizes Curriculares Nacionais

DEED Diretoria de Estatísticas Educacionais

EASP Escola de Administração de Empresas de São Paulo

ENEM Exame Nacional do Ensino Médio

FEA/USP Faculdade de Economia, Administração e Contabilidade da Universidade de São Paulo

FGV Fundação Getúlio Vargas

FIES Financiamento Estudantil

FNDE Fundo Nacional de Desenvolvimento da Educação

FUNDEB Fundo de Manutenção e Desenvolvimento do Ensino Fundamental e de Valorização da Educação

IBGE Instituto Brasileiro de Geografia e Estatística

IBPT Instituto Brasileiro de Planejamento e Tributação

IDH Índice de Desenvolvimento Humano

IES Instituição de Ensino Superior

IPRS Índice Paulista de Responsabilidade Social

INEP Instituto Nacional de Estudos e Pesquisas Educacionais Anísio Teixeira

LDBEN Lei de Diretrizes e Bases da Educação Nacional

MEC Ministério da Educação

OCDE Organização para Cooperação e Desenvolvimento Econômico

PDE Plano de Desenvolvimento da Escola

PNE Programa Nacional Educação

PIB Produto Interno Bruto

PPC Projeto Pedagógico do Curso

PROUNI Programa Universidade para Todos

REUNI Apoio ao Plano de Reestruturação e Expansão das Universidades Federais

SENAC Serviço Nacional de Aprendizagem Comercial

SENAI Serviço Nacional de Aprendizagem Industrial

SEMESP Sindicato das Mantenedoras de Ensino Superior

SISU Sistema de Seleção Unificada

USP Universidade de São Paulo

SUMÁRIO

1 INTRODUÇÃO 16
2 O ENSINO SUPERIOR E O CURSO DE ADMINISTRAÇÃO NO BRASIL 21
2.1 BREVE CONTEXTO DO ENSINO SUPERIOR 21
2.2 O CURSO DE ADMINISTRAÇÃO E SUAS CARACTERÍSTICAS 27
2.2.1 As legislações educacionais do curso de Administração 29
3 ENSINO SUPERIOR: DESENVOLVIMENTO E FORMAÇÃO DO INDIVÍDUO ... 33
3.1 ENSINO SUPERIOR E DESENVOLVIMENTO 33
3.2 EDUCAÇÃO E FORMAÇÃO DO INDIVÍDUO 44
4 UM OLHAR PARA AS POLÍTICAS PÚBLICAS EDUCACIONAIS 49
5 METODOLOGIA 58
5.1 INSTRUMENTO DE COLETA 59
5.2 PRÉ-TESTE 60
5.3 PARTICIPANTES DA PESQUISA 61
5.4 PROCEDIMENTO DE ANÁLISE DE DADOS 61
6 APRESENTAÇÃO E ANÁLISE DAS INFORMAÇÕES COLETADAS 63
6.1 O EGRESSO DO CURSO DE ADMINISTRAÇÃO DA IES EM ESTUDO: CARACTERIZAÇÃO GERAL 63
6.2 O PERFIL DO EGRESSO 64
6.2.1 Informações Pessoais 64
6.2.2 Informações Acadêmicas 69
6.2.3 Informações Profissionais 78
7 CONSIDERAÇÕES FINAIS 87
REFERÊNCIAS 91
APÊNDICE A - ROTEIRO DO QUESTIONÁRIO PARA OS EGRESSOS DO CURSO DE ADMINISTRAÇÃO 97
APÊNDICE B - ESCLARECIMENTOS AO SUJEITO DA PESQUISA 103
APÊNDICE C - TERMO DE CONSENTIMENTO LIVRE E ESCLARECIDO 104
ANEXO A - PARECER CONSUBSTANCIADO DO CEP 106

1 INTRODUÇÃO

A pesquisa aqui apresentada está vinculada ao Programa de Pós-Graduação em Desenvolvimento Regional da Uni-FACEF, amparada na Linha de Pesquisa "Desenvolvimento Social e Políticas Públicas". A referida buscou analisar os egressos do curso de Administração de uma Instituição de Ensino Superior (IES) da cidade de Ribeirão Preto/SP, tendo como recorte temporal os anos situados entre 2013 e 2017. Tratou do desenvolvimento profissional, econômico e social advindos da formação superior e que refletem no desenvolvimento local e regional.

Nos dias atuais, a colocação do sujeito no mercado de trabalho é, por vezes, associada ao seu grau de ensino que, através dos dados da presente investigação, compreenderemos a legitimidade dessa relação. Alguns setores da economia priorizam uma formação específica para a obtenção de aprimoramentos.

A partir do século XVIII, um constante processo de evolução tecnológica desencadeou diversas mudanças no cotidiano urbano. A aceleração das transformações no setor produtivo industrial, a partir da Revolução Industrial, que começou na Inglaterra e expandiu para outros países como Alemanha, Estados Unidos e Japão, formou um novo contexto no setor produtivo e de transporte. A segunda metade do século XIX representou o aprimoramento técnico e científico com forte desenvolvimento tecnológico e industrial, com o advento da Segunda Revolução Industrial.

Segundo Saviani (2011), o contexto histórico contemporâneo demostra a necessidade de a educação ter um papel fundamental no processo produtivo.

> Com efeito, a introdução da maquinaria, obra da Primeira Revolução Industrial, eliminou a exigência da qualificada manual específica, impondo um patamar mínimo de qualificação geral, equacionado no currículo da escola primária, como requisito para que os trabalhadores pudessem se adequar ao processo produtivo mecanizado. Mas, além do trabalho de operar com as máquinas, era necessário também realizar atividades de manutenção, reparos, ajustes, assim como o desenvolvimento e adaptação a novas circunstâncias. (SAVIANI, 2011, p. 265).

Para Tragtenberg (1982, p. 45):

> No século XIX, a introdução da técnica e a ampliação da divisão do trabalho, com o desenvolvimento do capitalismo, levam à necessidade da universalização do saber ler, escrever e contar. A educação já não constitui ocupação ociosa e sim uma fábrica de homens utilizáveis.

Para Jacques Delors (1996), as oportunidades educacionais ampliam o desenvolvimento de talentos, sem se restringir às exigências da vida profissional, as quais criam

possiblidades de superação de si mesmo. Em seu trabalho – Os quatro pilares da educação – o autor demonstra que “aprender a fazer” está além da aquisição da qualificação profissional, aprimorando a pessoa, levando-a a enfrentar inúmeras situações e a trabalhar em equipe.

Libâneo (2006, p. 96), que partilha das mesmas ideias dos autores acima, descreveu as mudanças quanto ao capitalismo mundial e o papel da educação:

> A reorganização do capitalismo mundial, para a globalização da economia, assim como o discurso do neoliberalismo de mercado e das mudanças técnico-científicas trouxeram novas exigências, novas agendas, novas ações e novo discurso ao setor educacional, sobretudo, a partir da década de 80.

Através das leituras realizadas, podemos afirmar que o papel da educação em nível superior, além de ter a função de capacitar cientifica e tecnicamente as pessoas para o desenvolvimento profissional, traz consigo a formação da cidadania para permitir aos indivíduos a participação ativa na sociedade.

Nessa conjuntura, o papel do Estado é intervir na realidade dos cidadãos, fazendo valer seus direitos e deveres, ou seja, permite desenvolver uma consciência cidadã, contribuindo para que esses indivíduos se tornem membros ativos da sociedade, do mercado e do desenvolvimento social. A educação é um elemento importante para alavancar, junto com as Políticas Públicas o desenvolvimento socioeconômico e a formação cidadã. De acordo com o artigo 205 da Constituição Federal (CF), a educação é um direito primordial para o exercício dos demais direitos.

Teixeira e Vale (2001) entendem que a cidadania não pode estar desvinculada das reais condições sociais, políticas e econômicas que constituem a sociedade.

Os autores acima, assim como Libâneo (2006), estudaram os processos educativos, apontando a cidadania como vínculo jurídico-político que traz a pertença do indivíduo ao Estado, compondo o conjunto de direitos fundamentais para os próprios direitos se efetivarem.

O desenvolvimento possui abrangência em várias áreas: educacional, profissional, social, pessoal e estas se relacionam no sentido de contribuir para as oportunidades rumo ao desenvolvimento econômico. (SEN, 2000).

A justificativa em investigar os egressos do curso de Administração se pauta na formação de pessoas que possuem perfil multidisciplinar, ou seja, são formados para lidar com pessoas, culturas, economia, logística, situação política, gestão, marketing, planejamento, situações cotidianas da vida, liderança, além de ter amplo mercado de trabalho nas diversas áreas que podem atuar.

Segundo as Diretrizes Curriculares Nacionais do curso de Administração (2005), o perfil desejado do formando e, posteriormente egresso, dispõe:

> Art. 3º - O Curso de Graduação em Administração deve ensejar, como perfil desejado do formando, capacitação e aptidão para compreender as questões científicas, técnicas, sociais e econômicas da produção e de seu gerenciamento, observados níveis graduais do processo de tomada de decisão, bem como para desenvolver gerenciamento qualitativo e adequado, revelando a assimilação de novas informações e apresentando flexibilidade intelectual e adaptabilidade contextualizada no trato de situações diversas, presentes ou emergentes, nos vários segmentos no campo de atuação do administrador. (BRASIL, 2005, p. 23).

Os cinco anos do recorte temporal, de 2013 a 2017, foram escolhidos com base no levantamento da Instituição de Ensino Privada da cidade em questão, o qual foi constatado um alto índice de formandos em Administração nesse período em comparação a anos anteriores, como 2010, 2011 e 2012.

Observamos que o aumento dos estudantes na graduação em Administração, a partir de 2013, deu-se pela nova Política Educacional de Financiamento Estudantil – FIES, a qual introduziu novos regulamentos, principalmente quanto à taxa de juros para o financiamento, proporcionando o crescimento de matrículas nas IES privadas não só da cidade, mas como em todo o território nacional.

Para elucidar, a IES privada investigada nos apresentou um total de 452 formandos em Administração entre 2013 e 2017. Em 2015, constatamos uma taxa menor, pois coincide com o período de crise econômica para os ingressantes do ano de 2014, onde tivemos um PIB de 0,5%, além da reformulação da Política Educacional do Financiamento Estudantil.

Diante da amplitude que caracteriza a temática, o objetivo geral contribuiu para ampliar a compreensão do papel do Ensino Superior na formação de Administradores, tal como revelada pela atuação de seus egressos. Como objetivos específicos: descrever relações entre a ocupação exercida pelo egresso de curso de Administração e sua formação acadêmica, identificar aspectos relevantes do desenvolvimento profissional após a conclusão do curso, categorizar as mudanças em suas relações sociais e seus reflexos nos mais diversos prismas do desenvolvimento humano e social (local e regional), tudo a partir de observações e dados de egressos de uma instituição de ensino superior localizada na cidade de Ribeirão Preto/SP.

Para a construção dessa investigação foi utilizado um conjunto de técnicas metodológicas, conforme sua adequação ao tratamento do tema (MARTINS; BICUDO, 2005). Inicialmente, partimos do levantamento bibliográfico, da coleta de informações, análise de documentos, legislações, revistas, periódicos, e também de conteúdos encontrados em meios eletrônicos.

Para o instrumento de coleta de dados, optamos pela aplicação de um questionário (Apêndice A), contendo questões fechadas e abertas, transmitido via *internet* por endereço eletrônico, na Plataforma *Google Forms*, avaliados em escala *Likert*, procurando identificar o perfil pessoal, acadêmico e profissional dos egressos.

Para a análise e interpretação dos dados, utilizamos a técnica de conteúdo de Bardin (2011), que aprofunda as informações livres dos egressos.

Para fundamentar a nossa análise, utilizamos a pesquisa da história do Ensino Superior no Brasil e do curso de Administração, as Legislações Nacionais voltadas para a área de Educação, como a CF de 1988, a Lei de Diretrizes e Bases da Educação Nacional (LDBEN n. 9394/96), as Políticas Públicas educacionais, em especial os Programas de Financiamento Estudantil, os dados estatísticos do Sindicato das Mantenedoras do Ensino Superior – SEMESP, Mapas do Ensino Superior, Censo, *Instituto Nacional de Estudos e Pesquisas* Educacionais Anísio Teixeira (INESP), além do Instituto Brasileiro de Geografia e Estatística (IBGE), que auxiliaram na compreensão da realidade, de pesquisas em obras científicas publicadas em artigos científicos, revistas, jornais e sites da *internet* para a formação de conteúdo com o objetivo analítico.

O referencial teórico foi construído para a orientação das informações dos dados. No que se refere aos estudos ligados à educação brasileira, recorremos a Delors (1996), Diretriz Curricular Nacional (2005), Libâneo (2006), Zotti (2004), Horta (2006), Aranha (2006), Tragtenberg (1982), Saviani (2011), Teixeira e Vale (2001), Herkenhoff (2001), Lima (2009), Negrão (2000), Oliveira (2002), Santos (2004). Em relação ao desenvolvimento, economia e Políticas Públicas, temos Sen (2000), Secchi (2013), Furtado (2000), Zambam (2012), Schuwartzman (2014), Demo (1999), Hochman (2007). Publicações em periódicos, leis, resoluções, pareceres, Projeto Pedagógico do Curso (PPC) da IES em questão, estudos acadêmicos relacionados ao tema da pesquisa foram consultados. Quanto aos procedimentos metodológicos, nos apoiamos em Bardin (2011), Chizzotti (2006), Gil (2008), Marconi e Lakatos (2003), Richardson (1999), Martins e Bicudo (2005).

Diante do exposto, esta dissertação está estruturada em introdução, seguida de 5 (cinco) capítulos, considerações finais, referências, apêndices e anexo.

No primeiro capítulo, apresentamos, de forma resumida, a trajetória do Ensino Superior no Brasil, suas legislações, a preocupação com o desenvolvimento educacional em momentos históricos e econômicos. Tratamos, em especial, do curso de Administração com sua contextualização no Brasil, suas características e legislações.

No segundo capítulo, tratamos das implicações do Ensino Superior para o desenvolvimento e a formação do indivíduo, o qual demonstrou o desenvolvimento não somente pelo prisma econômico, mas também pela formação e desenvolvimento humano e social como ser participante de suas escolhas, liberdades e, consequentemente, proporcionando competências e habilidades.

No terceiro capítulo, discutimos sobre as Políticas Públicas educacionais, em especial o Financiamento Estudantil – FIES, com suas mudanças devido aos movimentos políticos econômicos do país e que, por sua vez, fez parte importante para o ingresso dos alunos no Ensino Superior da IES estudada.

No quarto capítulo, apresentamos os procedimentos metodológicos utilizados na elaboração desta dissertação, como o instrumento de coleta de dados, aspectos éticos, pré-teste, participantes da pesquisa e procedimentos de análise de dados.

No quinto capítulo, ressaltamos a análise das informações coletadas, dos egressos do curso de Administração da IES privada na cidade de Ribeirão Preto, com seu perfil pessoal, acadêmico e profissional, trazendo para a pesquisa os indicadores preciosos na construção da formação e desenvolvimento profissional, econômico e social.

Por fim, apreciamos e resgatamos as considerações pertinentes da dissertação, discutindo os objetivos propostos como forma de mensurar os resultados da pesquisa.

2 O ENSINO SUPERIOR E O CURSO DE ADMINISTRAÇÃO NO BRASIL

2.1 BREVE CONTEXTO DO ENSINO SUPERIOR

A evolução da história do Ensino Superior no Brasil ocorreu por meio de variados contextos políticos, econômicos, sociais e culturais. Por isso, sem pretender traçar essa evolução em suas minúcias, apresentaremos, nas páginas seguintes, a trajetória e a legislação educacional para o ensino superior.

O Brasil demorou para fundar as primeiras escolas de nível superior. Isso ocorreu pela história vivida com a Pedagogia dos jesuítas.

> Além de sua atuação nas missões, os jesuítas tiveram influência na educação dos filhos dos colonos, cujo foco estava voltado para o ensino médio, já que o governo de Portugal não permitia a criação de universidades na colônia bem como dispunha outras medidas cerceadoras da nossa emancipação intelectual. (ARANHA, 2006, p. 191).

Após a expulsão dos jesuítas pelo marquês de Pombal – ministro do rei D. José I - em 1759, uma nova proposta formativa foi direcionada na formação do homem burguês com ideias iluministas e princípios liberais.

As Reformas Pombalinas da Instrução Pública, buscou industrializar Portugal e adaptar sua maior colônia aos novos tempos. Realizou uma reforma educacional, fundando vários cursos juntamente com a exploração das riquezas brasileiras. No entanto, a reforma pombalina na educação pública não foi considerada um avanço, pois desalojou as estruturas que já tinham sido realizadas pelos jesuítas.

> O Brasil não é contemplado com as novas propostas que objetivavam a modernização do ensino pela introdução da filosofia moderna e das ciências da natureza, com a finalidade de acompanhar os progressos do século. Restam no Brasil, na educação, as aulas régias para a formação mínima dos que iriam ser educados na Europa. (ZOTTI, 2004, p. 32).

O primeiro episódio do Ensino Superior está relacionado à vinda da família real portuguesa para o Brasil, em 1808. D. João VI, a partir da criação de cursos superiores, pretendeu atender às necessidades da época, ou seja, formar oficiais do exército e da marinha, engenheiros militares e a profissão de medicina: a Academia Real da Marinha (1807), Academia Real Militar (1810), Escola Militar (1889), Escola Politécnica (1893), e a Faculdade de Cirurgia da Bahia (1808) e Medicina do Rio de Janeiro (1808) foram algumas de suas realizações.

Entre 1822 e 1889, o objetivo maior do Império foi a fiscalização do território brasileiro. No que se refere à Pedagogia, o que tínhamos era uma educação baseada ainda nos ensinamentos conservadores.

Dentro desse cenário, na Constituição de 1824, a educação enquadrava-se nas disposições gerais e nas garantias dos direitos civis e políticos dos cidadãos brasileiros. Aqueles que queriam e podiam ter uma formação liberal se encaminhavam, principalmente, para a Universidade de Coimbra, tendo como estudo os padrões europeus.

Levemos em consideração que os cursos superiores criados por D. João VI começaram em um tempo tardio comparados aos demais países da América, como Peru e México, em 1551, Argentina, em 1613, e Estados Unidos, em 1636.

O cenário da urbanização com o desenvolvimento do capitalismo industrial no século XIX trouxe expectativas para a educação, pois o trabalho exigia mão de obra qualificada, entusiasmando as escolas politécnicas. As Faculdades de Direito das cidades de Recife e de São Paulo surgiram em 1827 com o intuito de promover a construção de uma identidade nacional e a formação de uma elite intelectual.

A segunda Constituição brasileira, a de 1891, a primeira da República. Foi projetada sob forte influência de Rui Barbosa. Com a promulgação da Constituição Republicana, o Congresso Nacional passou a legislar sobre o Ensino Superior e Secundário; aos Estados coube a competência relativa ao Ensino Secundário e Primário.

O Ensino Superior tornou-se ‘livre’ em relação à União e, face ao setor privado, podendo haver aí estabelecimentos estaduais próprios. “[...] esteve aberto à livre exploração particular sem interferência oficial e também esteve livre à iniciativa dos governos estaduais”. (HORTA, 2006, p. 57).

O Ensino Superior destacou-se a partir da década de 1930 onde o estado se preocupou com a sua organização. O Ministério da Educação e da Saúde foi criado com o primeiro ministro, Francisco Campos. Também foi criado o Conselho Nacional de Educação, onde temos a reforma do ensino secundário, do ensino comercial e o Estatuto das Universidades Brasileiras.

Com Getúlio Vargas, em 1931, ocorreu uma ampla reforma na qual se regulamentou o funcionamento das Universidades e se permitiu o funcionamento de instituições isoladas com autonomia didática e administrativa restrita pelo momento político vivido.

Em 1934, houve a promulgação da terceira Constituição brasileira. Competiu à União legislar, privativamente, sobre Diretrizes e Bases da Educação Nacional. Entre as suas regulamentações, definiu a educação como direito de todos, incumbiu a União de elaborar o

Plano Nacional de Educação, como também fiscalizar o reconhecimento das escolas secundárias e superiores, designou a família e o Estado como responsáveis pela educação e instituiu a liberdade de cátedra.

Com a promulgação da quarta Constituição brasileira, a de 1937, houve destaque para o ensino cívico, ditatorial e a centralização do ensino. A proposta foi a criação do ensino profissionalizante para atender as classes menos privilegiadas, institucionalizando a dicotomia em que ricos estudariam nos sistemas públicos e privados, e os pobres nas escolas profissionalizantes.

Temos no art. 129 da referida Constituição o ensino pré-vocacional profissional destinado às classes menos favorecidas era em matéria de educação o primeiro dever de Estado e as indústrias e sindicatos econômicos tinham o dever de criar, na esfera da sua especialidade, escolas de aprendizes, destinadas aos filhos de seus operários ou de seus associados.

Em 1937, criou-se a Universidade do Brasil como única universidade federal. As Faculdades Católicas foram criadas em 1941, definindo-se depois como Pontifícia Universidade Católica do Rio de Janeiro, em 1946. Contudo, no Estado Novo (1937-1945), houve a centralização do poder e o autoritarismo de Vargas, fato esse que refletiu no perfil educacional brasileiro.

Aranha (2006, p. 318) relatou que “[...] enquanto durou a ditadura militar, o controle externo de várias decisões - como a seleção e nomeação de pessoal - provocou a perda da autonomia da universidade”.

Cabe apontarmos a reforma do ministro Capanema quanto à formação profissional. Em 1942, foi criado o Serviço Nacional de Aprendizagem Industrial (SENAI). Depois, o Serviço Nacional de Aprendizagem Comercial (SENAC) para a população de baixa renda se profissionalizar. Por outro lado, quem se formava na educação profissionalizante não tinha permissão de acesso ao Ensino Superior.

Com uma ótica mais ampla e participativa, Darcy Ribeiro (1982), pensou em uma Universidade como centro de ideais livres, debates, sem cátedra e, com a participação de Anísio Teixeira, fundou a Universidade de Brasília. Mas, a referida durou apenas quatro anos, pois o autoritarismo não a deixou evoluir em seus ideais. Em 1946, com o processo de redemocratização, tivemos a instauração de outras universidades federais nos estados da Bahia, Pernambuco e Paraná.

Na Constituição de 1946, a educação passou a ser novamente um direito de todos e um dever do Estado e da família e, nesse momento, começou a gestação da Primeira Lei de Diretrizes e Bases da Educação Nacional.

Em 1961 foi sancionada a primeira LDBEN, Lei de Diretrizes e Bases da Educação Nacional – Lei n. 4 024, de 20 de dezembro. A referida não apresentou mudanças significativas para o Ensino Superior. Dessa forma, houve garantia da existência do Ensino Superior privado e a regulamentação da expansão do sistema cabendo ao Conselho Federal de Educação a competência de decidir sobre o funcionamento dos estabelecimentos isolados de Ensino Superior, federais e particulares, conforme previa o artigo 9° da referida lei.

A Constituição de 1967 ampliou a obrigatoriedade do ensino fundamental seguindo a faixa etária dos 7 aos 14 anos de idade e instituiu a gratuidade somente para o ensino primário.

A Lei n° 5.540/68 - Lei da Reforma Universitária - apresentou o processo de privatização das instituições, extinguiu a cátedra, aglutinou as Faculdades em Universidades com o intuito de concentrar recursos humanos e materiais. Por outro lado, o governo exerceu mais controle sobre os professores, reitores e alunos. A Reforma Universitária trouxe o desenvolvimento de Programas de Pós-graduação.

A versão da Constituição brasileira de 1969 caracterizou-se pela política educacional do Regime Militar. Continuamos com a figura da gratuidade apenas para a modalidade do ensino primário. Os ensinos médio e superior deveriam ter seus recursos transferidos às empresas de ensino.

A LDBEN, a Lei 5.692/71 teve o contexto de estrangulamento das liberdades, pois a ditadura restringiu o exercício da cidadania e reprimiu os movimentos de oposição. Embora esse período foi marcado por objetivos desenvolvimentistas pela fase de industrialização e crescimento econômico, ainda assim foi autoritário. Conforme Carneiro (1998, p. 24), "[...] o quadro de asfixia política empurrava as universidades para uma situação de confrontação com o poder estabelecido. Assim, a reforma da educação começava pelo ensino superior" editando a Lei n° 5.692/71 voltada para o ensino de 1º grau e 2º grau.

A educação na atual Constituição Federal - a de 1988 - está intimamente ligada ao reconhecimento da dignidade da pessoa humana como fundamento da República Federativa do Brasil, bem como aos objetivos, especificamente: a construção de uma sociedade livre, justa e solidária; o desenvolvimento nacional; a erradicação da pobreza e da marginalidade; a redução das desigualdades sociais e regionais e a promoção do bem comum.

A Carta Magna abrange a educação de uma forma bem mais específica do que as anteriores. Foi disposto um capítulo destinado à Educação o qual dispõe sobre a relevância da qualificação para o trabalho, promovida e incentivada com a colaboração da sociedade, com vistas ao pleno desenvolvimento da pessoa, seu preparo para o exercício da cidadania e sua

qualificação para o trabalho. (BRASIL, 1988), demostrando o Estado à procura de Políticas Públicas para a educação como alicerce para o desenvolvimento do indivíduo de forma integral.

A disposição referente à ordem educacional vem exposta nos artigos de 205 a 214, sendo que temos no texto constitucional a matéria educação postada em outros artigos conexos, como podemos ver nos art. 7°, XXV; art. 23, V; art. 30, VI; art. 150, VI; art. 214, I; art. 225, §1º; art. 227, § 3º, III.

Os princípios educacionais expressos no artigo 206, da Constituição Federal de 1988, revelam disposições como igualdade de condições para o acesso e permanência na escola; liberdade de aprender, ensinar, pesquisar; pluralismo de ideias e de concepções pedagógicas e coexistência de instituições públicas e privadas de ensino; gestão democrática do ensino público; garantia de padrão de qualidade entre outros que são de suma importância para termos um comparativo de como era formalizada a matéria educacional nas Constituições anteriores, principalmente no que tange à época que vivíamos na escuridão do ensino ditatorial.

Para o Ensino Superior, descrevemos o artigo 207 da Constituição Federal: "Art. 207 – As universidades gozam de autonomia didático-científica, administrativa e de gestão financeira e patrimonial, e obedecerão ao princípio de indissociabilidade entre ensino, pesquisa e extensão". (BRASIL, 1988)

Trazendo para uma esfera mais específica, em 1990 vários foram os projetos apresentados com o intuito de modificar as normas educacionais, passando pelo Congresso Nacional com os senadores Darcy Ribeiro, Maurício Corrêa e Marco Maciel, e, finalmente, depois de um longo período de discussões, foi aprovado o projeto da LDBEN tendo sido sancionado sob a Lei n° 9.394 no dia 23 de dezembro de 1996.

A Lei de Diretrizes e Bases da Educação Nacional - a LDBEN - possui um grande impacto nas instituições educativas e que, por isso, as suas informações devem ser levadas a educadores e juristas que se preocupam com as questões da educação.

Na concepção de Catani e Oliveira (2002, p. 77):

> [...] Lei n. 9.394/96, constitui-se em marco de referência para o início do processo de reestruturação da educação superior no Brasil. Na verdade, o governo Fernando Henrique Cardoso, a partir do seu primeiro mandato (1995-1998), deu início a uma ampla reforma que objetivou modificar o panorama da educação no país, particularmente da educação superior. Neste sentido, promoveu a elaboração e a aprovação de um arcabouço legal capaz de alterar as diretrizes e bases que davam sustentação ao modelo que vinha de 1968. [...] introduzindo mudanças concretas no padrão de avaliação, de financiamento, de gestão, de currículo e de produção do trabalho acadêmico, o que produz transformações significativas no campo universitário e na identidade das Instituições de Ensino Superior (IES).

A citada lei trata da melhoria e da expansão da Educação Superior brasileira. Vejamos alguns artigos, descrevendo, em particular, o artigo 43 que dispõe sobre a finalidade da educação superior.

> Art. 43 – A educação superior tem por finalidade:
> I - estimular a criação cultural e o desenvolvimento do espírito científico e do pensamento reflexivo;
> II - formar diplomados nas diferentes áreas de conhecimento, aptos para a inserção em setores profissionais e para a participação no desenvolvimento da sociedade brasileira, e colaborar na sua formação contínua;
> III - incentivar o trabalho de pesquisa e investigação científica, visando ao desenvolvimento da ciência e da tecnologia e da criação e difusão da cultura, e, desse modo, desenvolver o entendimento do homem e do meio em que vive;
> IV - promover a divulgação de conhecimentos culturais, científicos e técnicos que constituem patrimônio da humanidade e comunicar o saber através do ensino, de publicações ou de outras formas de comunicação;
> V - suscitar o desejo permanente de aperfeiçoamento cultural e profissional e possibilitar a correspondente concretização, integrando os conhecimentos que vão sendo adquiridos numa estrutura intelectual sistematizadora do conhecimento de cada geração;
> VI - estimular o conhecimento dos problemas do mundo presente, em particular os nacionais e regionais, prestar serviços especializados à comunidade e estabelecer com esta uma relação de reciprocidade;
> VII - promover a extensão, aberta à participação da população, visando à difusão das conquistas e benefícios resultantes da criação cultural e da pesquisa científica e tecnológica geradas na instituição. (BRASIL, 1996).

E o artigo 46 que define as questões de autorização, reconhecimento, credenciamento e avaliação das instituições de Ensino Superior, públicas e privadas, sendo renovados periodicamente.

O Ensino Superior teve sua expansão no final do governo do presidente Fernando Henrique Cardoso, o qual implementou mecanismos de entrada de estudantes nas IES buscando a democratização da educação superior no país.

O aspecto importante para o avanço educacional foi o novo estilo de desenvolvimento baseado no progresso científico e tecnológico. Ocorreu a implementação de Políticas Públicas que contribuíram para o ingresso das camadas sociais mais baixas no Ensino Superior.

A Organização para Cooperação e Desenvolvimento Econômico (OCDE), em seu relatório de 2017, suscitou a oportunidade de reflexão sobre os desafios do Ensino Superior no que se refere aos conhecimentos, pois no Brasil seus currículos ficam amarrados com muitas disciplinas privilegiando a quantidade em detrimento da qualidade. Outra preocupação se refere à qualidade do Ensino Superior.

Mesmo com todas as alterações legais apresentadas, somente 17% dos estudantes entre 24 e 34 anos estão no Ensino Superior. (BRASIL, 2017).

Entendemos que o ensino universitário, independentemente de ser público ou privado, tem tarefas árduas de solucionar os problemas educacionais básicos que os alunos trazem como herança, formar mão de obra capacitada para o mercado de trabalho e formar o cidadão ativo.

O Ensino Superior está interligado à expectativa de crescimento socioeconômico com visão da capacitação da mão de obra que, consequentemente, promove a qualidade dos produtos e serviços e a expansão do mercado.

2.2 O CURSO DE ADMINISTRAÇÃO E SUAS CARACTERÍSTICAS

O surgimento do curso de Administração é considerado recente no Brasil comparado à história do curso nos Estados Unidos, que data do final do século XIX. (OLIVEIRA et al., 2015).

Historicamente, como colônia de exploração de Portugal, não houve um olhar de administração pública e privada, pois era proibido o desenvolvimento da manufatura e da indústria para não concorrer com a metrópole portuguesa.

Conforme Fausto (1995, p. 42) menciona:

> As primeiras tentativas de exploração do litoral brasileiro se basearam no sistema de feitorias, adotado na costa africana. O Brasil foi arrendado por três anos a um consórcio de comerciantes de Lisboa, liderado pelo cristão novo Fernão de Louronha ou Noronha, que recebeu o monopólio comercial [...].

No Brasil, desde a sua origem, as transformações sociais, políticas e econômicas foram determinantes para a nossa submissão a Portugal e o não desenvolvimento de práticas administrativas independentes. Economicamente, o Brasil passou pela exploração do Pau-brasil, da cana de açúcar, do ouro e do café. Nesses períodos, destacamos a posição de colônia portuguesa com uma intensa atividade agrária, interferências de outros países no trato com as exportações e a presença de mão de obra escrava. “[...] ao longo de alguns séculos, a Coroa portuguesa tratou de assegurar os maiores ganhos do empreendimento colonial relaciona-se com as concepções de política econômica vigentes na época, abrangido pela expressão de mercantilismo” (FAUSTO, 1995, p. 54).

Até 1930, a agricultura cafeeira era a grande geradora da riqueza brasileira. Na mesma década, a industrialização, a modernização para os negócios agrários e a exportação de café culminaram na implantação da formação de profissionais de Administração no Brasil, com mão de obra qualificada na evolução e desenvolvimento de técnicas administrativas.

> [...] foram criados o Ministério do Trabalho, Indústria e Comércio (1930) e o Ministério da Educação e saúde Pública (1931). As transformações que ocorreram na sociedade brasileira interferiram no campo educacional e na reforma geral do ensino coordenada pelo então Ministro do recém-criado Ministério da Educação e Saúde Pública, Francisco Campos, em 1931, e que se referia ao Curso Superior de Administração e Finanças, por meio do Decreto n. 20.148, de 30 de junho de 1931. (LIMA, 2009, p. 39).

A Era Vargas foi decisiva para a industrialização brasileira, principalmente em algumas cidades como São Paulo e Rio de Janeiro. Nesse contexto, podemos destacar a construção da Companhia Siderúrgica Nacional (1941), a Fábrica Nacional de Motores (1942), a Companhia Vale do Rio Doce (1942), a Companhia Nacional de Álcalis (1943) e a Companhia Hidroelétrica do São Francisco (1945).

A chegada de empresas automobilísticas foi apoiada pelo velho setor mercantilista, que consistia numa política econômica adotada na Europa durante o Antigo Regime, em que o objetivo era o acúmulo de riquezas para o desenvolvimento econômico. (MOTTA, 1979).

Em 1944, foi criada a Fundação Getúlio Vargas, mantenedora da Escola de Administração de Empresas de São Paulo (EASP) para a preparação do profissional, a criação da Faculdade de Economia e Administração da Universidade de São Paulo (USP), em 1946, a Fundação Getúlio Vargas (FGV) em 1952, a Escola Brasileira de Administração de Empresas de São Paulo – EAESP, vinculada à FGV em 1954 e a Faculdade de Economia, Administração e Contabilidade da Universidade de São Paulo (FEA/USP), em 1963.

Na década de 1960, ocorreu a expansão dos cursos de Administração pelo país graças ao desenvolvimento econômico ocorrido na presidência de Juscelino Kubitschek (1956 - 1961). Economicamente, houve o implante do Plano de Metas, o qual pretendia desenvolver o país cinquenta anos em apenas cinco, com investimentos econômicos de infraestrutura e indústria.

Com o Regime Militar no Brasil, principalmente a partir de 1968, ocorreu outro desenvolvimento a partir de um plano econômico – o "Milagre Brasileiro"[1] – o qual favoreceu a ampliação do setor industrial no Brasil (OLIVEIRA et al, 2015).

> Esses cursos, como dissemos, estão relacionados ao processo de desenvolvimento. Sua criação intensificou-se na última década, mais precisamente após 68. Destaca-se então um fato importante, que é o surto de ensino superior, no qual o ensino de Administração está inserido e juntamente com a economia e ciências afins tem grande destaque quantitativo, conforme dados que analisaremos mais a frente. A hipótese a discutir, tendo por evidência empírica este surto do ensino superior, e o tipo de desenvolvimento econômico, calcado na tendência à grande empresa, com todas as implicações que isto comporta. (COVRE, 1991, p. 60).

[1] Esse período (1968-1973) foi caracterizado por uma aceleração do crescimento do PIB (Produto Interno Bruto), industrialização e baixos níveis inflacionários.

Dessa maneira, percebemos que a caminhada histórica do Brasil interferiu na formação e na criação do curso de Administração influenciando o desenvolvimento da profissão.

Para Demo (2004, p. 47):

> [...] a universidade sempre foi lugar privilegiado de aprendizagem e conhecimento, resumindo-se nisso seu mandato central. No mandato educativo, sobressai o compromisso em formar gente para posição de comando ou destaque na sociedade e na economia.

Essa formação, no que tange à organização do curso de Administração, deve estar em consonância com as Legislações Educacionais e as Diretrizes Curriculares Nacionais do Curso de Graduação em Administração.

2.2.1 As legislações educacionais do curso de Administração

Com a ampliação econômica e a nova fase vivida pelo país, conforme relatamos anteriormente, aumentou-se a procura pelo curso de Administração devido às transformações econômicas, políticas e sociais, resultando na atualização de sua legislação educacional.

Demo (2000, p. 94) já escrevia sobre as mudanças da sociedade:

> [...] parece claro que a sociedade está a reboque das inovações econômicas, não pedagógicas. O mercado tornou-se a turbina das inovações, ultrapassando as universidades e escolas com velocidade astronômica. Estas vêm se arrastando atrás, distanciando-se cada vez mais.

As legislações possuem relações diretas com as mudanças da sociedade e, da mesma maneira que essa, está em constante mudança e desenvolvimento.

As mudanças ocorridas no processo de evolução do curso de Administração trouxeram alterações curriculares, conforme descrito no quadro seguinte.

Quadro 1 – Leis, Pareceres e Resoluções do curso de Administração

Ano	Regulamentação	Dispõe
1965	Lei nº 4.769	Lei nº 4.769/1965, que dispõe sobre o exercício da profissão de administrador e dá outras providências, como a autorização para a criação do Conselho Federal de Administração (CFA) e dos Conselhos Regionais de Administração (CRA).
1966	Parecer CFE nº 307	Primeiro currículo mínimo do curso de Administração.
1993	Resolução CFE nº 2	Instituiu o currículo pleno dos cursos de graduação em Administração, preconizando que as instituições poderiam criar habilitações específicas.
2003	Parecer CES/CNE nº 134	As Novas Diretrizes Curriculares para o Curso de Graduação em Administração para criação de projetos pedagógicos que assegurassem melhores níveis de qualidade, de legitimidade e de competitividade, tendo por finalidade atender às particularidades regionais e locais.
2004	Resolução nº 1	Instituiu as Diretrizes Curriculares Nacionais do Curso de Graduação em Administração, Bacharelado, e outras providências.
2005	Resolução nº 4 do MEC	Revogou a Resolução nº 2/1993 e retificou a Resolução nº 1/2004. Regulamentou que as linhas de formação específicas não poderiam fazer extensão ao nome do curso.

Fonte: Elaborado pela autora (2019) - Adaptação do Conselho Regional de Administração. Disponível em: http://www.cra-ba.org.br/Pagina/58/Historico-dos-Cursos-de-Administracao-no-Brasil.aspx. Acesso em:<02/02/2019.

O regimento atual para o curso de Administração é regulamentada pela Lei n.º 4.769/1965, que dispõe sobre o exercício da profissão de administrador e dá outras providências, como a autorização para a criação do Conselho Federal de Administração (CFA) e os Conselhos Regionais de Administração (CRA).

O Conselho Federal de Administração (CFA), integrado aos Conselhos Regionais de Administração (CRA) foi instaurado em 1966 para a fiscalização do desempenho dos profissionais administradores, com o intuito de orientar e disciplinar o exercício de administrador, elaborar regimento interno, entre outros. (BRASIL, 1965).

A Lei nº 4.769/1965 regulamenta, em seu art. 3º, as atribuições profissionais dos administradores, discorrendo sobre as atividades profissionais, tais como: a) elaboração de

pareceres, relatórios, planos, projetos, arbitragens e laudos em que se exige a aplicação de conhecimentos inerentes às técnicas de organização; b) pesquisas, estudos, análises, interpretação, planejamento, implantação, coordenação e controle dos trabalhos nos campos de administração geral, como administração e seleção de pessoal, organização, análise, métodos e programas de trabalho, orçamento, administração de material e financeira, administração mercadológica, administração de produção, relações industriais, bem como outros campos em que estes se desdobrem ou aos quais sejam conexos; c) exercício de funções e cargos de Administrador do Serviço Público Federal, Estadual, Municipal, Autárquico, Sociedades de Economia Mista, empresas estatais, paraestatais e privadas em que fique expresso e declarado o título do cargo abrangido; d) o exercício de funções de chefia ou direção, intermediária ou superior, assessoramento e consultoria em órgãos, ou seus compartimentos da Administração Pública ou de entidades privadas, cujas atribuições envolvam, principalmente, a aplicação de conhecimentos inerentes às técnicas de administração e, e) magistério em matérias técnicas do campo da administração e organização. (BRASIL, 1965).

A lei, ao explanar sobre as atitudes que regem o profissional administrador, apresenta além das atribuições, as atividades adquiridas pelo egresso para conseguir ter êxito no mercado de trabalho.

Para acompanhar as mudanças educacionais do curso, em 2005 foram instituídas as novas Diretrizes Curriculares Nacionais (DCNs), que são normas obrigatórias para a Educação Básica que orientam o planejamento curricular das escolas e dos sistemas de ensino, ocasionando uma estruturação curricular, no curso de Administração, garantindo flexibilidade, identidade e atendimento às necessidades regionais dessa profissão. O currículo foi alterado para uma formação mais generalizada, a fim de caminhar ao lado dos avanços das ciências e tecnologias. (OLIVEIRA, et al., 2015).

As normas para o curso nos deram informações acerca do perfil do egresso e a qualidade profissional.

Assim, a Resolução vigente (nº 4, de 13 de julho de 2005), que instituiu as Diretrizes Curriculares Nacionais do Curso de Graduação em Administração, bacharelado, em seu art. 4.º, revelou que, para a formação do profissional, devem ser trabalhadas as seguintes competências e habilidades, tais como: I - reconhecer e definir problemas, equacionar soluções e pensar estrategicamente; II - desenvolver a expressão e a comunicação compatíveis com o exercício profissional; III - refletir e atuar criticamente sobre a esfera da produção, compreendendo sua posição e função na estrutura produtiva sob seu controle e gerenciamento; IV - desenvolver o raciocínio lógico, crítico e analítico para operar com valores e formulações

matemáticas presentes nas relações formais e causais entre fenômenos produtivos, administrativos e de controle, expressando-se de modo crítico e criativo diante dos diferentes contextos organizacionais e sociais; V - ter iniciativa, criatividade, determinação, vontade política e administrativa, vontade de aprender, abertura às mudanças e consciência da qualidade e das implicações éticas de seu exercício profissional; VI - desenvolver capacidade de transferir conhecimentos da vida e da experiência cotidianas para o ambiente de trabalho; VII - desenvolver capacidade para elaborar, implementar e consolidar projetos em organizações; VIII - desenvolver capacidades para realizar consultoria em gestão e Administração. (BRASIL, 2005).

As habilidades e as competências dos administradores são consideradas atributos para o melhor desempenho nas mudanças do cenário nacional e internacional. A visão do todo adquirida na graduação é relevante para o profissional executar as tarefas e ações de modo eficiente.

Lacombe (2009) descreve que as habilidades necessárias ao administrador são: a comunicação e expressão, o raciocínio lógico e analítico, ter visão sistêmica e estratégica, criativa e iniciativa, negociação, tomada de decisão, liderança e trabalho em equipe.

O levantamento dessas informações não teve a finalidade de apontar se as competências e as habilidades definidas nas legislações educacionais foram suficientes para formar o profissional administrador. Podemos perceber que a regulamentação do curso de Administração não apresenta rigidez. A própria LDBEN (1996) descreve a flexibilidade na organização para atender às necessidades e às expectativas dos interesses da sociedade, assegurando qualidade e legitimidade.

3 ENSINO SUPERIOR: DESENVOLVIMENTO E FORMAÇÃO DO INDIVÍDUO

3.1 ENSINO SUPERIOR E DESENVOLVIMENTO

O desenvolvimento humano resulta em diversas interações sociais que busca expandir possibilidades para promover a ampliação na ação da coletividade tomando o aumento da liberdade de decisão.

O sistema do Ensino Superior tem a finalidade de contribuir para o desenvolvimento dos recursos intelectuais para o crescimento e a formação em diversos aspectos.

Furtado (2000, p. 76) afirmou que "[...] o conceito de desenvolvimento apresenta, em uma de suas dimensões, a questão da satisfação das necessidades básicas da sociedade, ou seja, levar o homem a um estágio de contentamento acerca de suas necessidades preliminares".

Dentre os estudos sobre desenvolvimento, existe a diferença entre crescimento econômico e desenvolvimento econômico. O primeiro caracteriza-se pelo aumento da capacidade produtiva da economia, pelo Produto Interno Bruto (PIB) e questões quantitativas. O segundo apresenta-se de forma qualitativa, como na Educação, Saúde, infraestrutura, estrutura socioeconômica de uma região ou país, vista por indicações do desenvolvimento humano.

> Os fins e os meios do desenvolvimento requerem análise e exame minuciosos para uma compreensão mais plena do processo de desenvolvimento; é sem dúvida inadequado adotar como nosso objetivo básico apenas a maximização da renda ou da riqueza. [...]. Pela mesma razão, o crescimento econômico não pode sensatamente ser considerado um fim em si mesmo. (SEN, 2000, p. 29).

Sen (2000, p. 31) explanou também:

> A liberdade política e as liberdades civis são importantes por si mesmas, de um modo direto; não é necessário justificá-las indiretamente com base em seus efeitos sobre a economia. Mesmo quando não falta segurança econômica adequada a pessoas sem liberdades políticas ou direitos civis, elas são privadas de liberdades importantes para conduzir suas vidas, sendo-lhes negada a oportunidade de participar de decisões cruciais concernentes a assuntos públicos. Essas privações restringem a vida social e a vida política, e devem ser consideradas repressivas mesmo sem acarretar outro males (como desastres econômicos). (SEN, 2000, p. 31).

Sen (2000) apresentou em suas investigações estudos sobre o desenvolvimento humano, a compreensão de que a expansão não é unicamente ligada ao crescimento econômico medido apenas pelo Produto Interno Bruto (PIB), criando assim o Índice de Desenvolvimento

Humano (IDH), visto como processo de progressão das liberdades reais, que combina três aspectos fundamentais: vida, educação e rendimento.

A liberdade civil tem o papel de reforçar oportunidades e estimular iniciativas para a superação de algumas privações, ou seja, com a formação mais específica há a viabilidade de melhor inserção do indivíduo no mercado de trabalho, possibilidades em aumentar a renda, ser promovido e ingressar em cargos públicos. Além disso, a liberdade traz discernimento e reflexão.

Quanto mais educado e em condições ideais de liberdade tiver o indivíduo, ele poderá ter consciência para fazer escolhas e participar da sociedade. A educação traz benefícios que superam o papel do capital humano. A formação educacional ajuda não só o desenvolvimento do país, mas também do indivíduo, permitindo a ele o conhecimento de seus direitos.

Para Zambam (2012), o desenvolvimento humano tem como objetivo libertar, tirar o que está oculto, ou seja, tornar conhecido aquilo que até o momento está obscuro ou desconhecido. O desenvolvimento possui diferentes significados conforme a necessidade, interesses, preocupações e objetivos da sociedade.

Ainda mencionou Zambam (2012, p. 49) que: "[...] as liberdades substantivas representam aquelas dimensões essenciais para realização individual de uma pessoa, para sua inserção no ambiente onde vive é condição fundamental para o desenvolvimento de uma sociedade".

Sen (2000) enfatizou que o desenvolvimento não é pautado apenas na economia e distribuição de rendas, mas também em liberdades para benefícios sociais, políticos e culturais. Posto isso, esta pesquisa também pretendeu, através da aplicação do questionário entender se o egresso obteve evolução em suas atuações sociais e políticas, além da econômica.

O papel instrumental da liberdade diz respeito ao modo como os diferentes tipos de direitos, oportunidades e habilitações contribuem para o alargamento da liberdade humana em geral, promovendo, assim, o desenvolvimento (SEN, 2000, p. 11).

Demo (1992, p. 16) apontou:

> [...] Desenvolvimento não se resume, jamais, à questão econômica, até porque esta é instrumental, mas passa inevitavelmente, por ela. Quando chamamos a atenção para faces outras do desenvolvimento que não econômicas, não é para secundarizar a estas, mas para equilibrar a maneira de ver. Por exemplo, o Relatório Social da ONU de 1990 define desenvolvimento econômico como "oportunidade", permitindo com isto desbordar o problema da produção, da renda e do trabalho, para atingir outras dimensões tão importantes quanto os da infraestrutura, mas sem deixar esta na penumbra.

O Ensino Superior é, em qualquer sociedade, um dos motores do desenvolvimento econômico e, ao mesmo tempo, formação ao longo da vida, pois acumula conhecimentos e experiências pessoais, intelectuais, políticas e culturais que vão se modificando no tempo, pois à inovação, o progresso tecnológico e as economias exigirão cada vez mais profissionais competentes e habilitados. (DELORS, 1996).

No Brasil, a ideia de cursar o Ensino Superior pressupõe a conquista de saberes mais amplos de cidadania, moral, ética, ou seja, questões que permeiam a formação do indivíduo como participante da sociedade.

A Diretoria de Estatísticas Educacionais (DEED), no Panorama da Educação (Destaques do *Education at a Glance* 2017) destacou que o Brasil apresenta proporção de 17% dos jovens adultos (25 a 34 anos de idade) com Ensino Superior completo (BRASIL, 2017).

Veremos, a seguir, que o Ensino Superior tem relações múltiplas com o desenvolvimento do egresso e da região, referente a remuneração dos indivíduos, a empregabilidade e o desenvolvimento que traz a instalação de uma IES na sociedade.

As vantagens de renda para os adultos com Ensino Superior completo são maiores no Brasil, bem como no Chile, na Colômbia, na Costa Rica, na Hungria e no México. (INEP, 2017).

Os dados recentes do ano de 2018 apontaram a diferença de renda entre os empregados com formação no Ensino Médio e os empregados com formação no Ensino Superior.

Quadro 2 - Remuneração dos Admitidos com Ensino Médio (R$) - Brasil

Remuneração dos Admitidos com Ensino Médio (R$) 3º trimestre de 2018								
Faixa Etária	1º Quartil		Mediana		Média		3º Quartil	
	Feminino	Masculino	Feminino	Masculino	Feminino	Masculino	Feminino	Masculino
Até 18 Anos	968,18	965,00	1.085,56	1.100,00	1.129,35	1.168,25	1.207,27	1.251,82
19 a 24 Anos	978,18	1.000,00	1.105,45	1.181,82	1.175,16	1.288,60	1.238,10	1.395,45
25 a 29 Anos	986,36	1.038,18	1.118,18	1.238,18	1.212,34	1.385,59	1.278,07	1.545,45
30 a 34 Anos	993,64	1.071,82	1.127,27	1.300,00	1.233,23	1.461,34	1.309,09	1.636,36
35 a 39 Anos	1.000,00	1.090,91	1.130,00	1.332,73	1.238,76	1.501,56	1.311,91	1.675,45
40 a 44 Anos	1.000,00	1.106,36	1.127,27	1.350,91	1.231,06	1.535,41	1.303,64	1.695,45
45 a 49 Anos	1.000,00	1.115,45	1.124,55	1.363,64	1.240,60	1.572,72	1.300,71	1.727,27
50 a 54 Anos	1.006,67	1.124,55	1.118,18	1.363,64	1.238,42	1.599,79	1.281,82	1.736,36
55 a 59 Anos	1.007,27	1.131,30	1.129,09	1.390,91	1.270,39	1.645,81	1.320,91	1.781,82
60 a 64 Anos	1.009,09	1.146,36	1.124,55	1.385,45	1.349,10	1.741,45	1.338,41	1.818,18
65 Anos ou mais	968,18	942,73	1.072,73	1.068,18	1.098,40	1.100,21	1.177,27	1.201,82

Remuneração (Ensino Médio) no 3º trimestre de 2018. Fonte: Semesp Base: CAGED

Fonte: SEMESP - http://www.semesp.org.br/indices/empregabilidade/. Acesso em: 31/01/2019.

Quadro 3 - Remuneração dos Admitidos com Ensino Superior (R$) - Brasil

Remuneração dos Admitidos com Ensino Superior (R$) 3º trimestre de 2018								
Faixa Etária	1º Quartil		Mediana		Média		3º Quartil	
	Feminino	Masculino	Feminino	Masculino	Feminino	Masculino	Feminino	Masculino
Até 18 Anos	1.041,07	1.009,09	1.167,73	1.178,09	1.366,75	1.425,24	1.363,64	1.371,14
19 a 24 Anos	1.154,55	1.227,27	1.459,09	1.699,09	1.885,49	2.214,81	2.272,73	2.727,27
25 a 29 Anos	1.240,91	1.377,27	1.818,18	2.201,00	2.406,96	3.035,57	2.888,89	3.750,00
30 a 34 Anos	1.325,00	1.545,45	2.030,00	2.622,74	2.810,90	3.910,33	3.240,00	4.929,32
35 a 39 Anos	1.363,64	1.636,36	2.170,91	2.757,27	3.039,43	4.454,99	3.383,64	5.454,55
40 a 44 Anos	1.363,64	1.699,32	2.220,91	2.911,15	3.238,02	5.025,50	3.500,00	6.000,00
45 a 49 Anos	1.344,55	1.681,82	2.090,91	2.960,00	3.211,83	5.384,67	3.409,09	6.000,00
50 a 54 Anos	1.318,05	1.666,67	2.151,82	2.959,09	3.307,11	5.574,86	3.454,55	6.334,00
55 a 59 Anos	1.264,55	1.636,36	1.977,27	3.181,82	3.315,44	5.504,57	3.555,56	6.363,64
60 a 64 Anos	1.223,64	1.693,64	2.215,00	3.194,00	3.593,14	5.577,78	3.811,11	7.041,82
65 Anos ou mais	1.542,22	1.797,27	3.100,00	3.829,09	4.481,19	6.458,74	5.131,82	7.955,00

Remuneração (Ensino Superior) no 3º trimestre de 2018. Fonte: Semesp Base: CAGED

Fonte: SEMESP - http://www.semesp.org.br/indices/empregabilidade/. Acesso em: 31/01/2019.

Com os índices atuais, verifica-se que tanto o sexo masculino quanto o sexo feminino, a remuneração dos admitidos com Ensino Médio inicia-se no valor de R$ 965,00 e atinge o máximo de R$ 1.818,18 nas variadas idades, enquanto que os admitidos com Ensino Superior começa com o valor R$ 1.009,09, chegando até R$ 7.955,00.

Em entrevista ao Jornal Nacional da Rede Globo, em uma edição de outubro de 2016, o pesquisador e diretor do FGV Social, Marcelo Neri, já dizia que o mercado é receptivo a quem tem um diploma do Ensino Médio profissionalizante, mas que, para os estudantes que chegam ao Ensino Superior, a situação pode ser ainda mais interessante. (NERI, 2016).

O Sindicato das Mantenedoras do Ensino Superior (SEMESP) divulgou em seu portal eletrônico que, quanto menor o nível de ensino dos candidatos, maior o saldo do desemprego, isto é, o desenvolvimento do indivíduo na educação implica, como dito anteriormente, liberdade de oportunidades para a empregabilidade e maior remuneração quanto ao seu nível de escolaridade.

No portal do SEMESP, através dos Mapas de Ensino Superior de São Paulo, em 2016, temos os seguintes índices de empregabilidade.

Quadro 4 - Empregados por grau de instrução - Estado de São Paulo

Dados estado de São Paulo - SEMESP/SINDATA			
Escolaridade	**2012**	**2013**	**2014**
Analfabeto	27.813	25.612	24.343
Até 5º incompleto	318.658	311.290	294.780
5º completo Fundamental	498.971	462.168	423.065
6ª a 9º fundamental	812.875	774.911	716.692
Fundamental Completo	1.605.030	1.557.480	1.473.080
Médio Incompleto	1.014.850	1.014.640	979.986
Médio Completo	6.310.90	6.563.110	6.693.010
Superior Incompleto	602.319	578.868	555.559
Superior Completo	2.592.130	2.736.260	2.950.94

Fonte: Elaborado pela autora (2019). Adaptado do Mapa do Ensino Superior do Brasil de 2016.

Podemos notar que o comparativo entre o Ensino Médio completo e o Ensino Superior completo apontou que o crescimento de empregados com o Ensino Superior vem aumentando em proporções maiores do que os empregados egressos do Ensino Médio.

Com o propósito de apontar dados recentes, a Assessoria Econômica do SEMESP, baseada no levantamento dos microdados do Cadastro Geral de Empregados e Desempregados do Ministério do Trabalho (CAGED), analisou os índices de empregabilidade em nível nacional, em que o Brasil, em 20 de março de 2017, publicou que, do total de 35.612 novas vagas de trabalho com carteira assinada no mês de fevereiro do mesmo ano, candidatos com Ensino Superior completo teve destaque para esse índice.

Quadro 5 – Dados Brasil – Mês Fevereiro/2017 - CAGED

Dados Brasil - Mês Fevereiro/2017 - CAGED			
Escolaridade	**Admissão**	**Desligamento**	**Saldo (Admitidos - Demitidos)**
Analfabeto	5.026	8.352	-3.326
Até 5º incompleto	31.766	47.211	-15.445
5º completo Fundamental	28.228	32.265	-4.037
6ª a 9º fundamental	77.509	78.946	-1.437
Fundamental Completo	123.766	127.158	-3.392
Médio Incompleto	113.801	111.245	2.556
Médio Completo	669.169	647.262	21.907
Superior Incompleto	48.113	46.721	1.392
Superior Completo	153.453	116.059	37.394
Total	1.250.831	1.215.219	35.612

Fonte: Elaborado pela autora. (2019). Adaptado de SEMESP - http://www.semesp.org.br. Acesso em: 31/01/2019.

É notório no quadro acima que, nas vagas de emprego com carteira assinada em fevereiro de 2017, os maiores índices ficaram por conta dos graduados com Ensino Superior, com 37.394, seguindo do ensino médio completo, com 21.907, mas que ainda temos, conforme mencionado, uma baixa parcela da população com Ensino Superior completo.

Abaixo, temos o número de empregados com nível superior com carteira assinada. O percentual de empregabilidade no país é significativo com relação à formação educacional do empregado com Ensino Superior completo. Cada vez mais, as empresas exigem qualificações para o candidato à vaga de trabalho, demonstrando que o índice da empregabilidade para graduados manteve-se estável em 2018.

Quadro 6 - Dados de 2018. Número de Empregados com carteira assinada com Ensino Superior Completo no Brasil

Mês/2018	**Empregabilidade no Brasil (em milhões)** **Superior Completo**	**Empregabilidade no Brasil (em milhões)** **Total**	**Empregabilidade no Brasil (em milhões)** **% de Ensino Superior em relação ao Total**
Janeiro	7,00	42,79	16,36%
Fevereiro	7,05	42,85	16,46%
Março	7,08	42.91	16,49%
Abril	7,10	43,02	16,50%
Maio	7,11	43,06	16,52%
Junho	7,11	43,06	16,51%
Julho	7,11	43,10	16,50%
Agosto	7,14	43,21	16,53%
Setembro	7,16	43,35	16,52%

Fonte: Elaborado pela autora (2019). Adaptado de SEMESP - http://www.semesp.org.br/indices/empregabilidade/. Acesso em: 31/01/2019

Ademais, a Assessoria Econômica do SEMESP também disponibilizou o saldo (o número de admissões menos o número de desligamentos) de empregos dos profissionais com Ensino Superior completo, especificamente do curso de Administração relativo ao terceiro trimestre - entre julho e setembro de 2018.

Gráfico 1- Saldo de Empregos com Ensino Superior - Administração

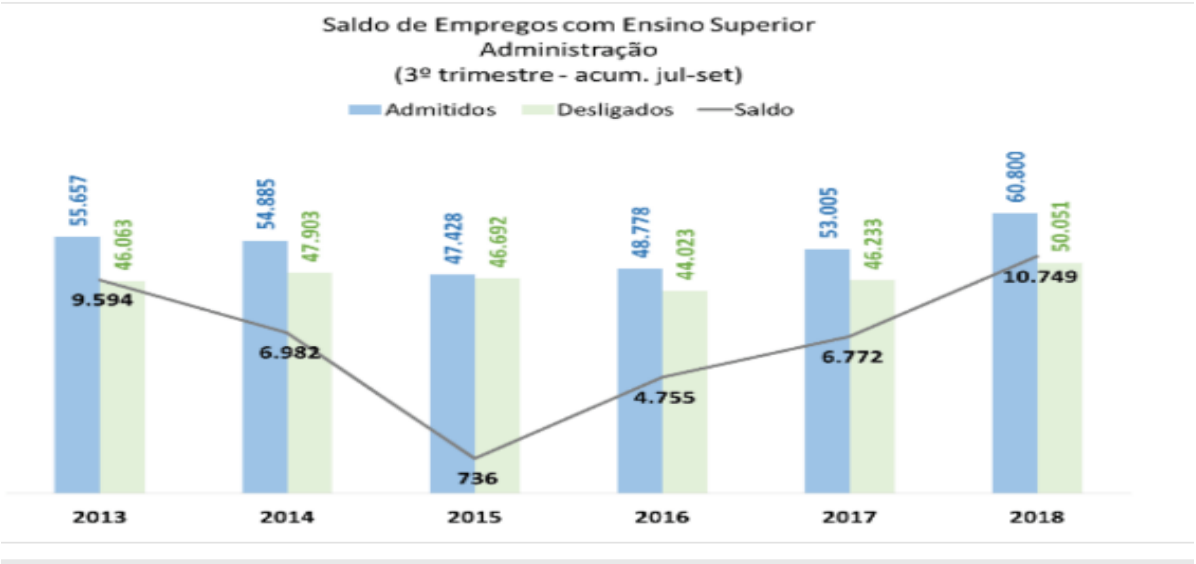

Fonte: SEMESP - http://www.semesp.org.br/indices/empregabilidade/. Acesso em: 31/01/2019.

Observando o saldo de empregos com Ensino Superior do curso de Administração entre os anos de 2013 e 2018, em 2015, houve uma queda de admitidos devido à crise econômica no país. O país entrou em recessão em meados de 2014 com a queda da produção industrial, dos salários reais e do PIB, mas o saldo manteve-se positivo em relação às demissões para esses empregados.

Segundo o portal do SEMESP, de 21 de novembro de 2018:

> No 3º trimestre desse ano, o saldo continua positivo para os empregados com ensino superior, voltando ao mesmo patamar antes da crise econômica deflagrada no país em 2015, com 7,16 milhões de empregados, crescimento de 24% em comparação ao mesmo período. Todas as áreas pesquisadas apresentaram melhora, mas destacam-se Administração, TI, Licenciatura e Enfermagem. (SEMESP, 2018).

Abaixo, apresentamos a visão de Schwartzman (2014, p. 139), que também apontou para a importância do ensino como uma das ferramentas para a contribuição da criação de desenvolvimento e riqueza.

> A redescoberta da educação se relaciona com a constatação de que, longe de serem neutras, as instituições educacionais têm um impacto bastante significativo, ainda que controverso, sobre as sociedades contemporâneas. Por um lado, análises econômicas complexas se somam à observação quotidiana na demonstração de como a educação, como "capital humano", tem uma contribuição decisiva para a criação da riqueza e para o desenvolvimento econômico.

O desenvolvimento também se faz, na cidade de Ribeirão Preto, devido a quantidade de IES que possui pois, com as instituições temos o desenvolvimento socioeconômico ao seu redor, como o ramo do setor de serviços, livrarias, restaurantes, alojamentos, transportes e geração de emprego e renda.

> A universidade tem um papel importante nas mudanças socioeconômicas, favorecendo os desenvolvimentos econômicos, culturais e sociais, principalmente nos locais onde ela se encontra, buscando através de suas atividades básicas identificar as necessidades de formação acadêmica e vinculação às necessidades da sociedade e desenvolvimento dos setores produtivos locais. (GOEBEL; MIURA, 2002, p. 39).

O estado de São Paulo, segundo o Mapa de Ensino Superior de 2016, editado pelo Sindicato das Mantenedoras de Ensino Superior (SEMESP), concentra 596 instituições de Ensino Superior.

Das 15 regiões administrativas do Estado de São Paulo, totalizando 645 municípios, temos a cidade de Ribeirão Preto, interior paulista, com 20 (vinte) instituições de Ensino Superior. A cidade de Ribeirão Preto adquire reconhecimento regional no que se refere ao desenvolvimento do complexo educacional.

Gráfico 2 - IES do estado de São Paulo/2016 - SEMESP

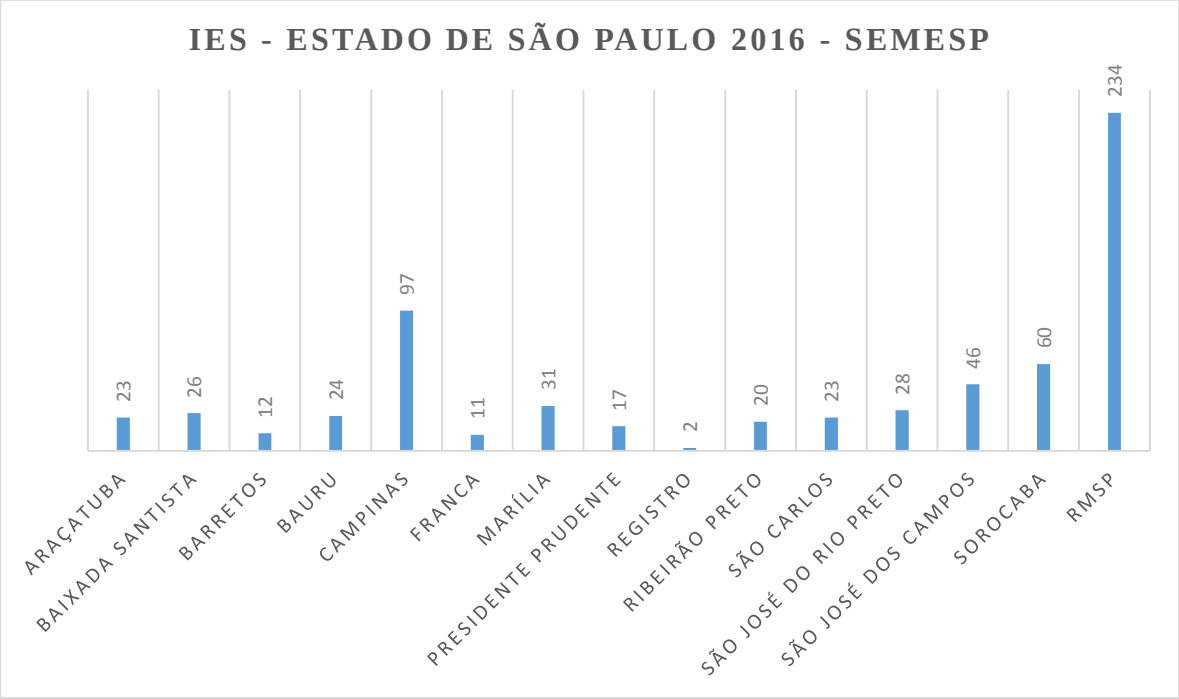

IES que oferecem cursos presenciais (2016). O número total de IES não corresponde à soma dos números de IES em cada região administrativa porque uma mesma instituição pode oferecer cursos em mais de uma região administrativa. Fonte: Sindata /Semesp Base: Censo INEP / IBGE
Fonte: Elaborado pela autora (2019). Adaptado de SEMESP - http://www.semesp.org.br/wp-content/uploads/2017/08/AF_Mapa-2017-email-1.pdf. Acesso em: 31/01/2019

A região de Ribeirão Preto comporta um aglomerado de 34 municípios. Localizada no nordeste do estado de São Paulo, a cidade está 330 km distante da capital paulista e 708 km de Brasília, a capital federal. Sua população é estimada em 694.534 pelo IBGE em 2018.

Segundo o Mapa do Ensino Superior de 2017 realizado pelo SEMESP na cidade de Ribeirão Preto, no que se refere aos cursos presenciais no ano de 2015, tivemos 37.576

matrículas na rede privada e 10.177 matrículas na rede pública em cursos presenciais. Na modalidade a distância, houve 7.206 matrículas na rede privada e 219 matrículas na rede pública. Com o número de IES e o número de estudantes, Ribeirão Preto é considerada uma cidade universitária.

Em 2016, o salário médio mensal em Ribeirão Preto era de 2,9 salários mínimos. A proporção de pessoas ocupadas em relação à população total era de 39 %. Quanto ao trabalho e ao rendimento na comparação com os outros municípios do estado, ocupava as posições 81, de 645 e 53, de 645, respectivamente. Já na comparação com cidades do país todo, ficava na posição 219, de 5570 e 186, de 5570, respectivamente. Considerando os domicílios com rendimentos mensais de até meio salário mínimo por pessoa, o município tinha 27,8% da população nessas condições, o que o colocava na posição 543, de 645 dentre as cidades do estado e na posição 5051, de 5570 dentre as cidades do Brasil, segundo as fontes do IBGE.

A fundação SEADE[2] coloca a cidade de Ribeirão Preto entre os 13% dos municípios do Estado de São Paulo com melhores indicadores de riqueza e escolaridade, cálculo feito pelo IPRS (Índice Paulista de Responsabilidade Social), que calcula seus índices de 2 em 2 anos, diferente do Índice de Desenvolvimento Humano (IDH), que é feito a cada 10 anos. O primeiro índice é elaborado com registros oficiais administrativos em três áreas: riqueza, longevidade e escolaridade, enquanto o segundo mede o nível de desenvolvimento humano, utilizando os critérios de educação (alfabetização e taxa de matrícula), longevidade (esperança de vida ao nascer) e renda (PIB per capita).

Traçando um panorama econômico da região de Ribeirão Preto, temos a concentração de um dos mais importantes polos financeiros do estado de São Paulo e do país, voltado para a agropecuária; indústria que é influenciada pela produção de açúcar e álcool destacando-se os segmentos sucroalcooleiros, alimentos e bebidas; biotecnologia e setor terciário diversificado que engloba as atividades de serviços e comércio de produtos.

O curso de Administração é um dos cursos superiores que tem importância relevante para a formação de profissionais que irão atuar para o desenvolvimento da sociedade. O Mapa do Ensino Superior de 2017 trouxe dados do ano de 2015, observando que o curso de Administração presencial atingiu os primeiros lugares na rede privada no Brasil.

---

[2] O Seade, fundação vinculada à Secretaria de Governo, é um centro de referência nacional na produção e disseminação de análises e estatísticas socioeconômicas e demográficas.

Gráfico 3 – Cursos Presenciais – Rede Privada - Brasil - 2015

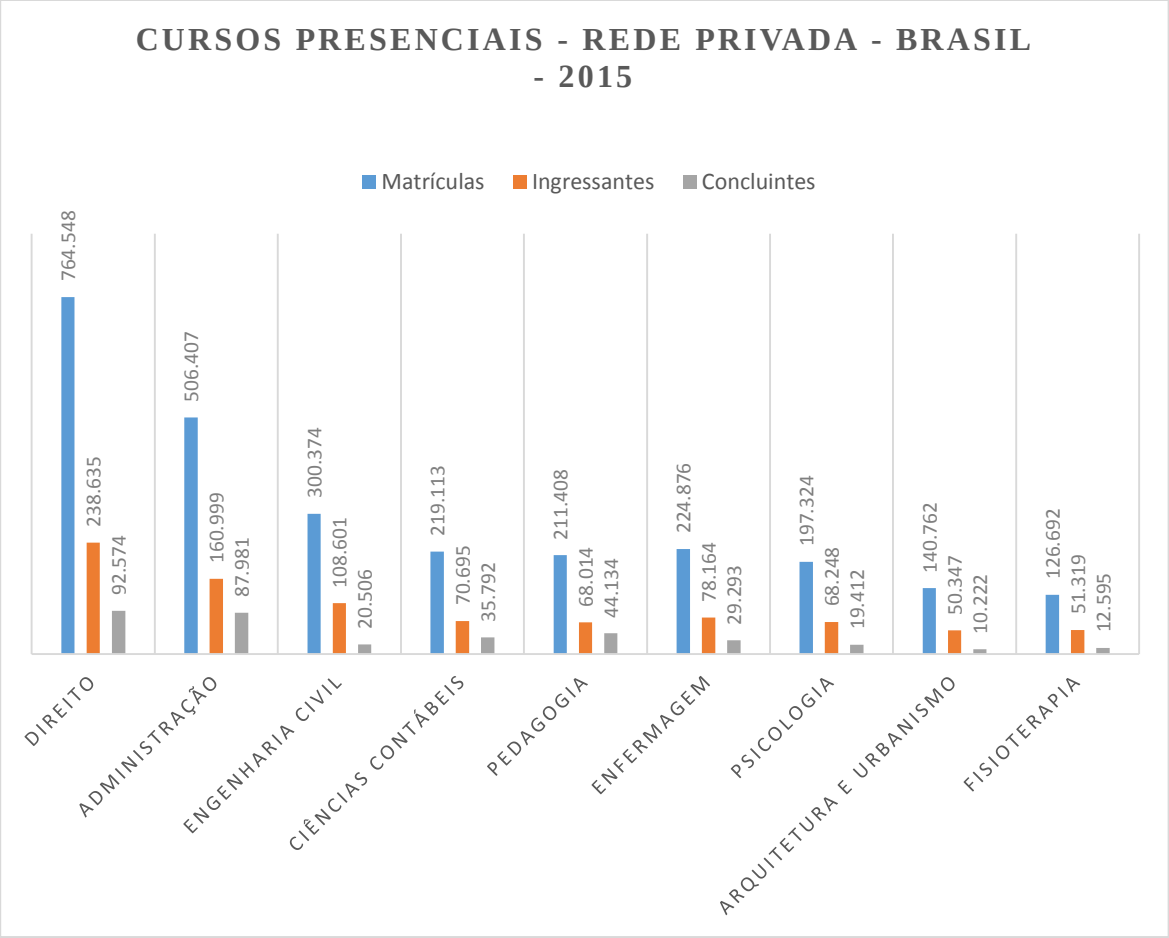

Fonte: Elaborado pela autora (2019). Adaptado de Sindata /SEMESP | Base: Censo INEP.

Para chegarmos mais próximo da nossa localidade, no gráfico abaixo, especificamente da região sudeste, onde está inserida a cidade de Ribeirão Preto, o curso de Administração presencial, no ano de 2014, atingiu o primeiro lugar na rede privada, com 179.999 matrículas, 63.524 ingressantes e 29.439 concluintes.

Gráfico 4 – Cursos Presenciais – Região Sudeste - Rede Privada/SP – 2014

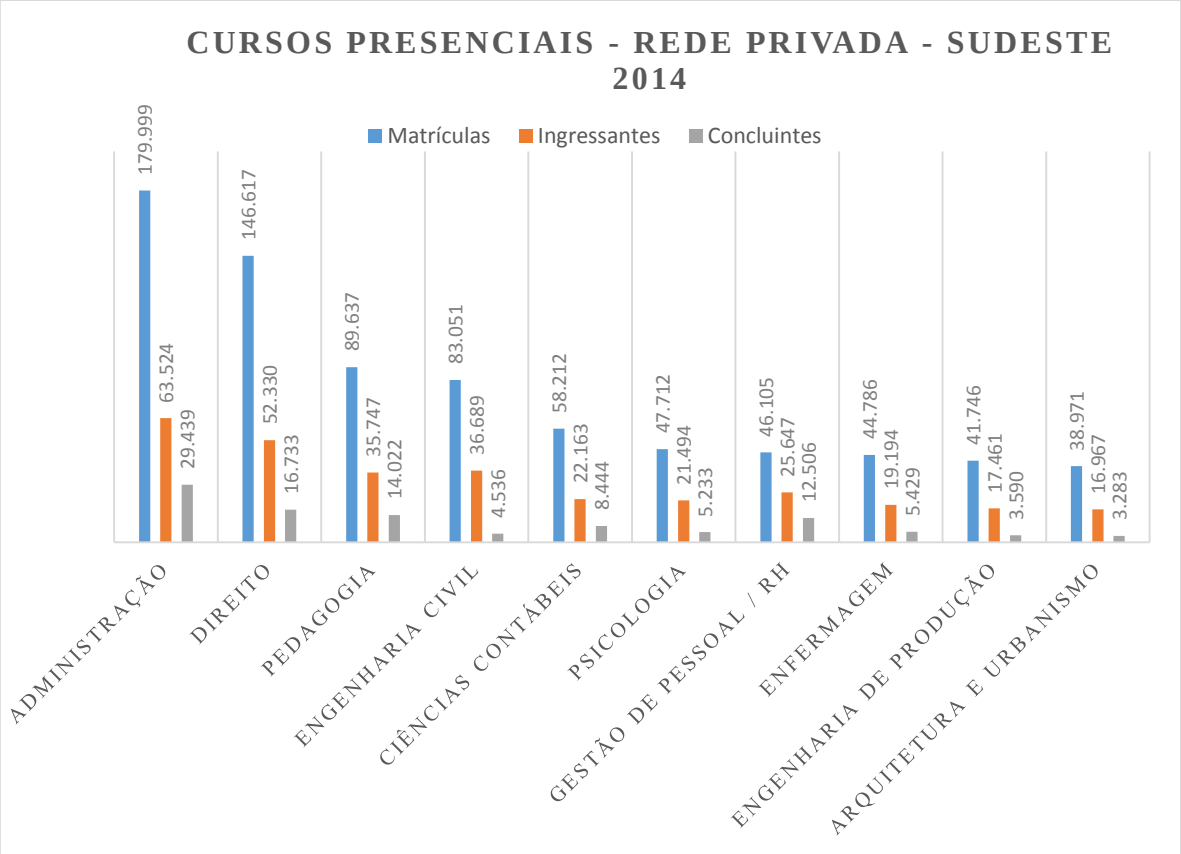

Fonte: Elaborado pela autora (2019). Adaptado de Sindata /SEMESP | Base: Censo INEP.

Ainda, na região Sudeste, nos cursos presenciais da Rede Privada do estado de São Paulo, para o ano de 2015, o Sindata/SEMESP com base no Censo INEP, continua apontando o curso de Administração como o primeiro mais procurado. Apresentando o número de 165.317 matrículas, 52.045 ingressantes e 31.299 de concluintes.

Comparando com o número de matrículas tivemos uma queda de 2014 para 2015, mas quando verificação o número de concluintes do curso de Administração podemos observar seu aumento de 29.439 para 31.299.

Gráfico 5 – Cursos Presenciais – Região Sudeste - Rede Privada/SP - 2015

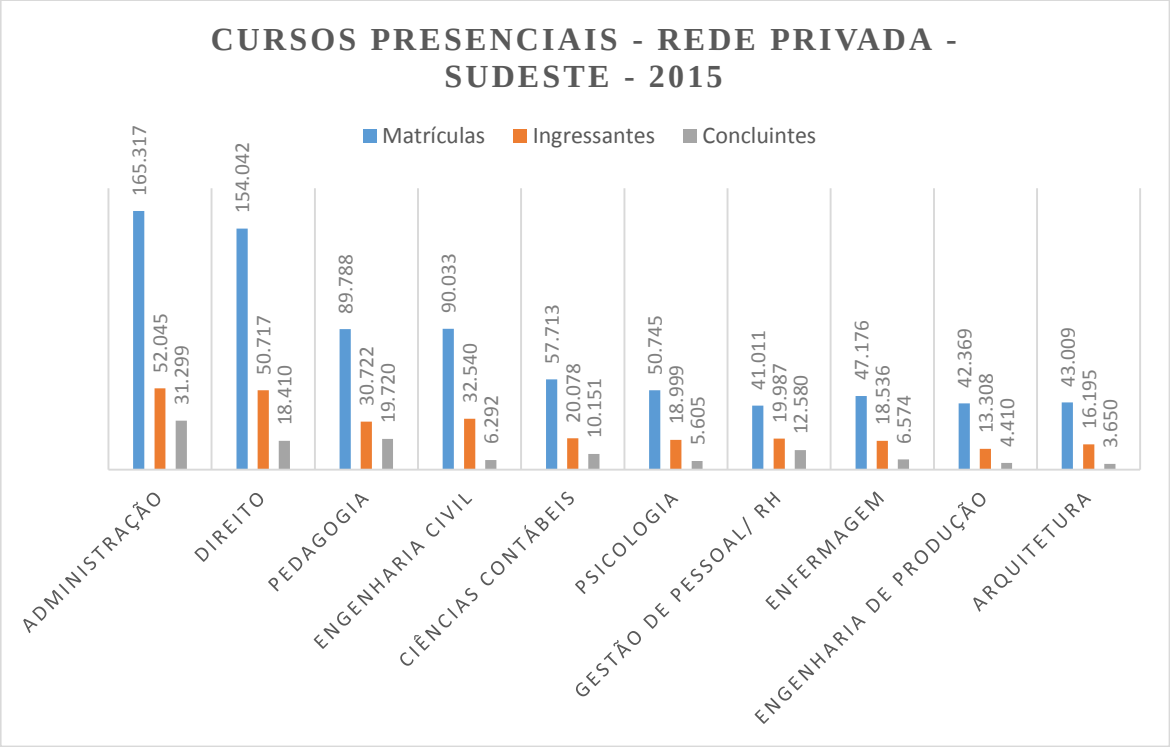

Fonte: Elaborado pela autora (2019). Adaptado de Sindata /SEMESP | Base: Censo INEP.

O conhecimento se torna uma fonte inesgotável de riqueza e, por conseguinte, favorece o crescimento e a competitividade econômica. A sociedade e a economia têm no Ensino Superior um papel estratégico para os projetos de uma nação na busca de ampliar o desenvolvimento.

A formação educacional desempenha um papel primoroso nas mudanças socioeconômicas, a fim de favorecer os desenvolvimentos culturais, sociais, locais e econômicos.

3.2 EDUCAÇÃO E FORMAÇÃO DO INDIVÍDUO

A LDBEN n° 9394/96 estabelece:

> Art. 1º- A educação abrange os processos formativos que se **desenvolvem na vida familiar, na convivência humana, no trabalho**, nas instituições de ensino e pesquisa, nos movimentos sociais e organizações da sociedade civil e nas manifestações culturais. (Grifo nosso). (BRASIL, 1996).

A educação escolar, juntamente com a família, pretende formar um indivíduo ético, político, ativo e integrante na sociedade. Concomitantemente, as matrizes curriculares dos cursos superiores - cada um com sua especificidade - executam a transmissão de culturas,

orientação para a investigação de pesquisa, formação ética, moral, cidadania e seu pleno exercício civil.

No sistema educacional há debates sobre o seu planejamento a fim de garantir o desenvolvimento humano. Freire (2006, p. 61) apontou: “[...] a educação é uma forma de intervenção no mundo”.

Com relação à transformação que o indivíduo passa no processo educacional, Demo (1999, p. 63) considerou que “[...] sobretudo, é importante resgatar o sentido da aprendizagem reconstrutiva como estratégia crucial de edificação da cidadania das pessoas e sociedade” e ainda, que “[...] a educação é o fator mais decisivo do desenvolvimento, desde que este se defina pela marca humana e a concepção seja de teor estratégico e interdisciplinar”.

Com o conhecimento adquirido na escola, o estudante abre um leque de oportunidades que o prepara para a vida podendo modificar seu entorno trazendo possibilidades de participação mais consciente na sociedade.

> E, quando se fala de cidadania, não se quer falar no mero conjunto de direitos e deveres legais ou constitucionais, mas em cidadania ativa e participativa, interativa e crítica, libertador e autoconsciente, produtiva e dinâmica. Ademais da consciência cívica, para o exercício de direito e deveres públicos, a educação tem em vista a formação da consciência nacional, uma vez que fortalece os laços históricos, éticos, comunitários e reestabelece ligações com o passado e as tradições culturais de um povo. (BITTAR, 2004, p. 108).

Para Weinman (2008), a abordagem da democracia na educação não é recente. Desde o tempo dos grandes filósofos, como Rousseau, por exemplo, já apontava a educação como meio de formar cidadãos com habilidades participativas dentro da sociedade. Os pensadores da educação afirmavam que o processo de formação não pode ser percebido separado das questões políticas.

> O individualismo rousseauniano é *sui generis*, pois não desaparece na dimensão social, mas estabelece um espaço de coexistência com os princípios coletivos. A civilidade resulta, portanto, da ação pedagógica de desenvolver as individualidades em todo seu potencial humano, criando paulatinamente teias de interdependência cuja reciprocidade moral acabe gerando um ambiente propício ao pleno desenvolvimento da cidadania (PAIVA, 2007, p. 81).

Vimos que a aprendizagem instiga a pessoa a pensar por si mesma para poder alcançar maior liberdade em relação ao seu futuro, e desenvolver consciência sobre a condição do outro e a sociedade de modo geral.

> [...] formar o ser humano em sua totalidade e com pontos de vista diversificados, impulsionando o desenvolvimento de todas as capacidades sem menosprezo ou exclusão de uma delas. A formação do educando que vise seu compromisso com a cidadania responsável, capaz de viver num mundo plural e interconectado, [que] precisa ir muito além de uma formação profissional calcada na maximização do lucro e no ideal de vida bem sucedida que toma o dinheiro e o poder como critério exclusivo do sucesso. (DALBOSCO, 2015, p. 127)

Demo (1992, p. 17) também ressalta que a cidadania deve ser participativa, vinda da construção histórica do indivíduo e da sociedade.

> [...] como processo histórico de conquista popular, através do qual a sociedade adquire, progressivamente, condições de tornar-se sujeito histórico consciente e organizado, com capacidade de conceber e efetivar projeto próprio. O contrário significa a condição de massa de manobra, de periferia, de marginalização.

O educar para a cidadania, conforme expôs Herkenhoff (2001) traz liberdade de escolha juntamente com a reflexão e a participação do indivíduo para atuar nas transformações individuais e coletivas da sociedade que está inserido, como, por exemplo, ampliar as chances de realização pessoal e profissional ao longo da vida.

Para Freire (1967, p. 67), a educação tem o trabalho essencial de humanização do homem, "[...] propondo a reflexão sobre si mesmo, sobre o seu tempo, sobre suas responsabilidades, sobre seu papel no novo clima cultural da época de transição".

Na discussão da Comissão Internacional sobre a Educação, a Ciência e a Cultura (UNESCO), Delors (1996) apresentou as competências e habilidades para a Educação no século XXI. Os quatro pilares que devem ser a base da educação são: aprender a conhecer, aprender a fazer, aprender a conviver e aprender a ser. Assim, o aprender a conhecer deve ser prazeroso contendo a vontade de construir o conhecimento obtendo o interesse e a libertação. O aprender a fazer é ir além da teoria e fazer a aplicação do conhecimento, ou seja, lidar com as situações e aplicar à formação da profissão. O terceiro pilar, o aprender a compreender o próximo, consiste em gerenciar crises e participar dos processos na melhoria da vida social na construção de uma conscientização da interdependência das relações humanas e, por fim, o aprender a ser para desenvolver o pensamento autônomo, ético e moral.

As instituições de Ensino Superior (IES) devem possuir sua autonomia que é legalizada nas diversas normatizações. No entanto, também se respaldam na necessidade de seus mercados para contribuir com o desenvolvimento.

O mercado de trabalho busca na educação a contribuição para a formação de profissionais para um novo estilo de trabalho o qual a sociedade se encontra e, com isso, as normatizações educacionais e as políticas públicas educacionais foram e vão se formando ou se adaptando para dar embasamento e desenvolver possibilidades para a obtenção do conhecimento, formação e desenvolvimento.

Segundo Delors (1996, p. 143):

> As estruturas de emprego evoluem à medida que as sociedades progridem e a máquina substitui o homem: diminui o número de trabalhadores enquanto aumentam as tarefas de supervisão, de enquadramento e de organização e crescem, deste modo, as necessidades de capacidades intelectuais em todos os níveis.

O diploma universitário é uma possibilidade de melhores condições para a entrada do cidadão no mercado de trabalho, e a graduação pode trazer várias frentes de labor, principalmente no curso de Administração, que foi incentivado no movimento capitalista do Brasil, quando passou pela mudança de um modelo agrário e comercial para o modelo capitalista, urbano e industrial, onde se exigiu a formação de profissionais como o administrador para atuar na gestão pública e privada, planejamento, métodos, técnicas de desenvolvimento e visão de produtividade.

Para Santos (2004), o crescimento das necessidades faz com que cresça a formação da profissão do administrador ampliando a promoção do ensino em administração para a atuação no mercado de trabalho com a implementação de várias atividades econômicas na sociedade.

A formação teórica, vindo das instituições de nível superior, será o alicerce para o egresso aplicar seus conhecimentos dentro de uma empresa. Mas, essa formação teórica não basta, de maneira que cada local e emprego que ele passar, a construção do seu conhecimento prático será infindável.

Segundo Trevisan (2000, p. 89), para a pretensão de uma colocação melhor no mercado de trabalho o indivíduo buscará mais conhecimento.

> No passado, as pessoas concluíam seus cursos, chegavam ao mercado e, daí em diante, passavam o resto da vida consumindo e o conhecimento adquirido nos tempos de escola. Essa fase acabou; agora, passa-se o resto da vida adquirindo conhecimento. O mundo mudou, o aprendizado não é mais estanque, datado; é contínuo, porque as técnicas, os métodos e os processos alteram-se sistematicamente. Essa realidade passa a fazer parte da vida.

O processo de formação educacional do indivíduo no tocante à sua inserção no mercado de trabalho, nos leva a percorrer, a Teoria do Capital Humano, de Schultz (1971, p. 33) que expressa “ao investirem em si mesmas, as pessoas podem ampliar o raio de escolha posto à disposição. Esta é uma das maneiras pelas quais os homens livres podem aumentar o seu bem-estar”. A educação é um dos fatores que auxilia no desenvolvimento econômico, intensifica o crescimento de renda e modificação social.

Há correntes que advogam que a educação se traduz em forma de atingir uma melhor posição social e melhor renda deixando obscura a intenção de manter o poder e desigualdade social.

Com os interesses capitalistas, a educação fica disposta como instrumento de manutenção do poder dentro da sociedade. Frigotto (1993, p. 44) vai além ao dizer que, “a escola é uma instituição social que, mediante as suas práticas no campo do conhecimento,

valores, atitudes e, mesmo, por sua desqualificação, articula determinados interesses e desarticula outros”.

A educação não é a única responsável pelas diferenças sociais e econômicas. As desigualdades são produzidas por um conjunto de relações como economia, trabalho, concentração de riqueza e políticas.

Na sociedade capitalista e globalizada, as empresas quando fazem a contratação de seus empregados buscam indivíduos competentes, capacitados, especialistas e criativos para enfrentarem os obstáculos do mercado a fim de aumentarem os lucros de seus negócios, trabalhando com maior eficiência e eficácia.

Nesse ciclo, esses empregados serão treinados, avaliados, remunerados, cobrados por resultados, mas que, com todas as formas de reconhecimento, é possível ocasionar crises. (VANDERLEY, 2001).

Entendemos a educação como um processo contínuo que pode ser tanto advindo da escola, do trabalho e da família. Para a área do trabalho, a qualificação educacional gera aumento na empregabilidade e o salário inicial mais elevado, conforme verificamos os índices dados pelo SEMESP nas descrições deste tópico.

4 UM OLHAR PARA AS POLÍTICAS PÚBLICAS EDUCACIONAIS

Não existe uma única definição sobre Políticas Públicas. Estas, se compõem de ações que influenciam a vida dos cidadãos. Muitas definições enfatizam o papel da política pública na solução de problemas (HOCHMAN et al., 2007, p. 68).

As políticas públicas são tratadas como conjuntos de programas, ações e decisões tomadas pelos governos com a participação direta ou indireta de entes públicos ou privados, visando vários grupos da sociedade ou algum em específico, como o segmento social, cultural, étnico ou econômico. Nesta pesquisa, estamos lidando, particularmente, com as políticas públicas educacionais.

De maneira simples, as políticas públicas possuem um ciclo antes de serem postas em prática, que tange: identificação do problema, formação da agenda, formulação de alternativas, tomada de decisão, implementação, avaliação e extinção.

A participação dos cidadãos é importante para o processo demonstrar as necessidades da sociedade e, dessa forma, como relatamos no capítulo anterior, a formação do sujeito contribui para a participação ativa na sociedade. As Políticas Públicas resultam, portanto, da atividade política, envolvem mais de uma decisão, e requerem várias ações estratégicas destinadas a implementar objetivos desejados.

Para Secchi (2013), as Políticas Públicas (*public policy)* mostram o sentido do processo de construção e atuação de decisões. As Políticas Públicas educacionais e as legislações educacionais acompanham as variáveis da sociedade com inúmeras preocupações da área educacional como, por exemplo, no nível da educação superior, a formação profissional que reflete substancialmente no desenvolvimento em geral.

A abordagem multicêntrica abordada pelo autor supracitado, de que a sociedade civil pode participar da elaboração das agendas públicas, nos dá a dimensão de que a capacitação científica dos egressos e a conscientização para participação do desenvolvimento podem ser trabalhadas e refletidas ao longo de sua formação. (SECCHI, 2013).

Para Demo (1996, p. 52), a função da educação é “de ordem política, como condição à participação, como incubadora da cidadania, como processo formativo. Se um país cresce sem educação, não se desenvolve sem educação. Este efeito qualitativo, que é da ordem dos fins na sociedade, perfaz o cerne do fenômeno educativo”.

As políticas educacionais se preocupam com maior intensidade na etapa do ensino médio, onde buscam a relevância do contexto local para a formação técnica profissional e, progressivamente, para a educação tecnológica, superior e especializações.

O Plano Nacional da Educação (PNE - 2014-2024) determina as diretrizes e as estratégias para a política educacional através de metas estruturantes para a garantia do direito à educação básica com qualidade.

Sua função é articular um regime de colaboração entre todos os entes federativos: União, Estados, Municípios e Distrito Federal para que juntos, elevem o nível de escolaridade da população, a taxa de alfabetização, a qualidade do ensino básico e do superior, ampliar o acesso à educação, valorizar os profissionais educadores, reduzir as desigualdades sociais, democratizar a gestão e ampliar os investimentos em educação.

Os responsáveis pelo PNE são as unidades federativas, e cada uma está interligada na busca de resultados. As especialidades de cada local são levadas em conta com a finalidade de obter seu desenvolvimento.

Hoje, o PNE está disposto pela lei n° 13.005/2014, que prevê 20 metas a serem alcançadas até o ano de 2024. Esse prazo decenal é uma exigência constitucional estipulada no art. 214 da Constituição Federal brasileira vigente.

O Plano também passou a ser considerado o articulador do Sistema Nacional de Educação, com previsão do percentual do Produto Interno Bruto (PIB) para o seu financiamento.

Na Carta Magna, o Plano Nacional da Educação está expresso:

> Art. 211. A União, os Estados, o Distrito Federal e os Municípios organizarão em regime de colaboração seus sistemas de ensino. § 3º A distribuição dos recursos públicos assegurará prioridade ao atendimento das necessidades do ensino obrigatório, nos termos do plano nacional de educação. (BRASIL, 1988).

As 20 metas que constituem o PNE possuem uma proposta de garantir uma educação acessível e de qualidade em todos os níveis. Em síntese, estão estruturadas para a garantia do direito à educação básica com qualidade nas metas de 1 a 11; dizem respeito especificamente à superação das desigualdades e à valorização da diversidade, caminhos imprescindíveis para a equidade, que são as metas de 4 a 8; relativas à qualidade e à ampliação do acesso à educação superior e à pós-graduação, que são as metas de 12 a 14; da valorização dos profissionais da educação temos as metas de 15 a 18; a efetivação da gestão democrática compreende a meta 19 e a meta 20 de ampliação dos investimentos.

Em especial, temos no PNE a meta 12, que propõe elevar a taxa bruta de matrícula na educação superior para 50% (cinquenta por cento) e a taxa líquida[3] para 33% (trinta

[3] Taxa de Escolarização Líquida: percentual da população de 18 a 24 anos na Educação Superior, ou seja, número de matriculados de 18 a 24 anos no Ensino Superior dividido pelo total da população de 18 a 24 anos.

e três por cento) da população de 18 (dezoito) a 24 (vinte e quatro) anos, assegurada a qualidade da oferta e expansão para, pelo menos, 40% (quarenta por cento) das novas matrículas, no segmento público.

Já a meta 13 propõe elevar a qualidade da educação superior e ampliar a proporção de mestres e doutores do corpo docente em efetivo exercício no conjunto do sistema de educação superior para 75% (setenta e cinco por cento), sendo, do total, no mínimo, 35% (trinta e cinco por cento) doutores.

Com todas essas metas, o Mapa do Ensino Superior no Brasil de 2017 feito pelo SEMESP retrata uma taxa de escolarização líquida é de 18,1%. O estado que apresenta a maior taxa de escolarização líquida no Ensino Superior é o Distrito Federal, com 34,5%, seguido dos estados de Santa Catarina (25,9%), Paraná (23,3%), Mato Grosso (22,4%) e São Paulo (21,5%).

Tendo como base os dados da Pesquisa Nacional por Amostra de Domicílios (Pnad/IBGE), o movimento "Todos Pela Educação" elaborou o presente indicador para monitorar o cumprimento da meta 12, possibilitando a comparação do contingente de matrículas com a população em idade considerada apropriada para realizar a formação de nível superior.

Para o Observatório do PNE:

> Os dados revelam que a partir de 2004 houve um crescimento continuado na taxa bruta de matrículas na Educação Superior. De 2009 a 2015 houve um aumento de 6,5 pontos percentuais, atingindo 34,6% de matrículas na Educação Superior, o que pode ser considerado um ritmo insuficiente para o cumprimento da meta em 2024. Ao desagregar os dados por sexo, verifica-se que a taxa bruta do sexo feminino (40,3%) é superior à do sexo masculino (29,2%). A desagregação por localidade de residência mostra um desequilíbrio entre a localidade urbana e a rural. Em 2015, a localidade urbana tinha taxa bruta de matrículas na Educação Superior de 38,2%, enquanto que a localidade rural tinha taxa bruta de apenas 11,9%. Ademais, o indicador mostra que quanto maior a renda per capita da família, maior a taxa bruta de matrículas na Educação Superior. Os 25% mais ricos da população de 18 a 24 anos apresentaram taxa bruta de 85,2%, porcentagem que excede a meta de 2024 com boa margem. Por outro lado, os outros quartis de renda ainda estão longe do cumprimento da meta: os 25% mais pobres apresentaram taxa bruta de apenas 12,3%, número ainda muito distante da média nacional (34,6%) e do cumprimento da meta de 50%. A desagregação por raça/cor também revela uma ampla desigualdade. A taxa bruta entre os brancos ficou em 46% em 2015, enquanto que os pretos e pardos apresentaram taxas próximas à metade dessa porcentagem, com respectivamente 28,7% e 25,7%. As unidades federativas que mais se destacaram na meta 12 do PNE em 2015 atingiram ou estavam muito próximas do cumprimento da meta. Os melhores desempenhos foram apresentados pelo Distrito Federal (66,2%) e por Roraima (52,92) que já cumpriram a meta, seguidos por Santa Catarina (43,4%) e Rio Grande do Sul (42,15) ambos próximos de atingir 50% de matrículas na Educação Superior. (Observatório do Plano Nacional de Educação, Todos pela Educação, 2018).

Em relação aos egressos, segundo o Censo do Ensino Superior no Brasil 2015, o cenário muda um pouco quando olhamos os dados referentes ao total de concluintes. Entre 2014 e 2015, houve um aumento de 9,3% no total de concluintes em cursos presenciais (de 841

mil para 919 mil), e 23% em cursos a distância (de 190 mil para 234 mil). Das taxas de egressos na rede privada, temos o crescimento de 615 mil em 2014 para 694 mil em 2015, ou seja, um aumento de 13% no ensino presencial e de 25% no EaD (de 174 mil em 2014 para 218 mil em 2015).

O número de concluintes aumentou, segundo a mesma pesquisa, no Ensino Superior privado, na faixa de renda inferior a 3 salários mínimos[4], e de jovens das classes C e D[5] devido aos programas sociais, como FIES.

O Estado brasileiro, há tempos, passou a financiar, com verbas públicas, bolsas de estudos em instituições privadas com o discurso de proporcionar a democratização do acesso superior. Dessa forma, foram criadas diversas políticas públicas educacionais, como o Fundo de Manutenção e Desenvolvimento do Ensino Fundamental e de Valorização da Educação (FUNDEB), Plano de Desenvolvimento da Escola (PDE), Exame Nacional do Ensino Médio (ENEM), Sistema de Seleção Unificada (SISU), Programa Universidade para Todos (PROUNI), Reestruturação e Expansão das Universidades Federais (REUNI), Financiamento Estudantil (FIES), entre outras. A política educacional não é acabada, pois ela se manifesta em cada momento histórico.

Para o Ensino Superior, podemos apontar o Programa Universidade para Todos (PROUNI). Criado em 2004, e estabelecido pela Lei nº 11. 096, de 13 de janeiro de 2005, o governo Lula se apoiou nas concepções neoliberais e nas orientações do Banco Mundial. Esse Programa consiste em distribuição de bolsas, integrais e parciais, em IES privadas em troca de incentivos fiscais com a finalidade de ajudar estudantes brasileiros que não têm condições de pagar as mensalidades para ingressar no Ensino Superior privado.

Os estudantes devem cumprir os critérios estabelecidos pelo programa como: obtido nota mínima do ENEM de 450 pontos, bem como não zerar na redação; deverá ter uma renda familiar por pessoa de até 1 salário e meio para bolsa 100% e a renda familiar de até 3 salários para bolsas de 50%; ter estudado o ensino médio em escola pública, ou aqueles que foram bolsistas nas particulares; pessoas com deficiência, juntamente com a documentação do perfil econômico. Foi estendido também a professores das escolas públicas para os cursos de licenciatura, normal superior e Pedagogia, não necessitando se enquadrar na comprovação de renda, mas no requisito da avaliação do ENEM. Cabe lembrar que o programa tem como

[4] O valor do salário mínimo em 2015 era de R$ 788,00. Em 2018, com os reajustes, temos o valor em R$ 954,00.
[5] Uma família é considerada de classe média (classe C) quando tem renda mensal entre R$ 1.064 e R$ 4.591. A elite econômica (classes A e B) tem renda superior a R$ 4.591, enquanto a classe D (classificada como remediados) ganha entre R$ 768 e R$ 1.064.

objetivo ampliar o ingresso de estudantes no Ensino Superior, mas que a concessão de bolsas não é garantia de permanência e formação do aluno.

Demostraremos, no gráfico abaixo, o indicativo da evolução da oferta de bolsas do Programa Universidade para Todos.

Gráfico 6 – Evolução da oferta de bolsas do PROUNI

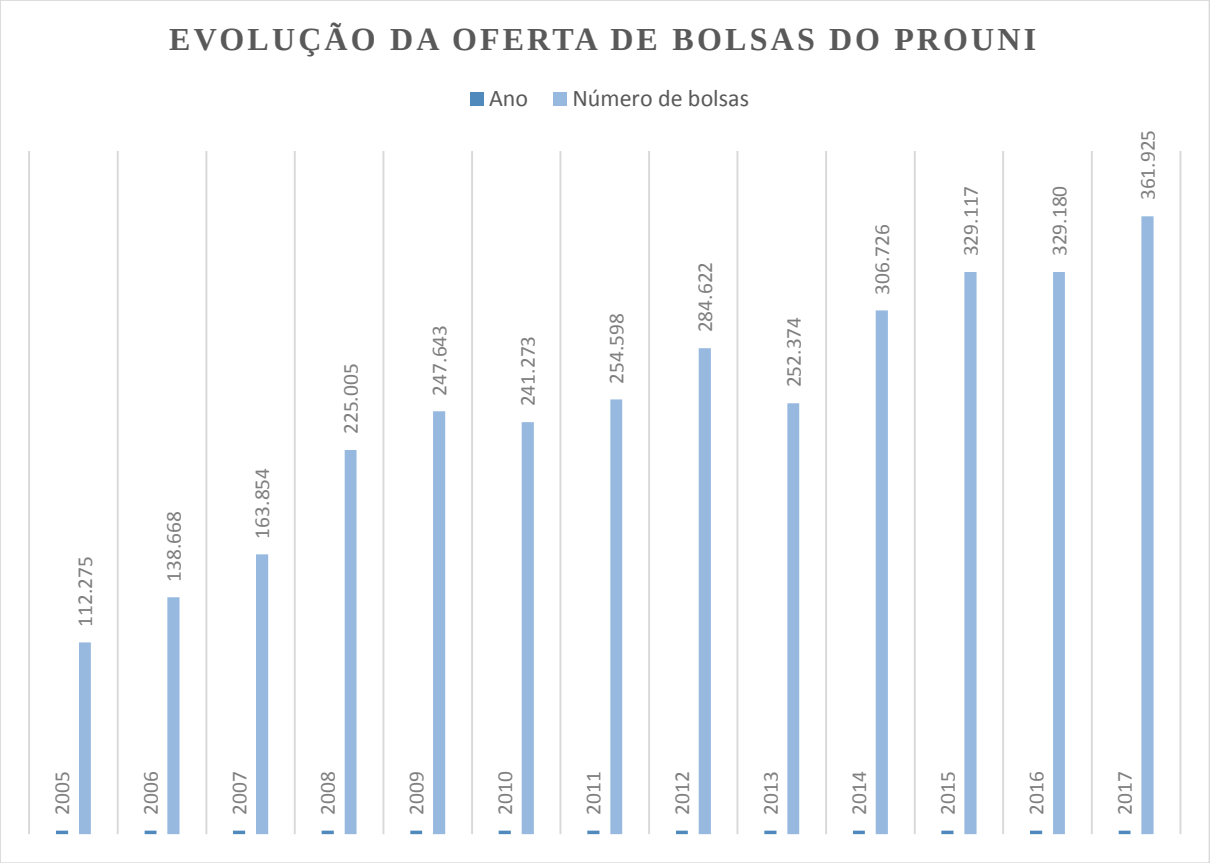

Fonte: Elaborado pela autora (2019). Valores referentes ao total de bolsas (parciais e integrais). Adaptado do Programa Universidade para Todos – PROUNI. Divulgação dos dados e estatísticas por ano. Disponível em: http://prouniportal.mec.gov.br/dados-e-estatisticas/9-quadros-informativos. Acesso em: 10/08/2018.

Analisando as informações do gráfico acima, nos deparamos com o aumento do número de bolsas de 2016 para 2017 na forma parcial e não integral. Em 2016, tivemos um total de 166.603 mil bolsas integrais disponibilizadas e 162.837 mil bolsas parciais, já para 2017 as bolsas parciais ficaram em 190.284 mil e para integrais 171.641 mil.

Outro programa educacional foi o Programa de Apoio ao Plano de Reestruturação e Expansão das Universidades Federais (REUNI), em 2007, idealizado pelo Governo Federal para ampliar a oferta de vagas nas Instituições Federais de Ensino Superior, bem como fornecer condições para a redução da evasão de estudantes dos cursos de nível superior.

Com o REUNI, o governo federal adotou uma série de medidas para retomar o crescimento do Ensino Superior público, criando condições para que as universidades federais promovam a expansão física, acadêmica e pedagógica da rede federal de educação superior.

No primeiro ano de implantação do REUNI, as universidades federais superaram a meta de criação de novas vagas, inicialmente projetada em um aumento de 11%. Considerando que, em 2007, as federais respondiam pela oferta de 132.451 vagas presenciais em cursos de graduação, o Programa permitiu a criação de, aproximadamente, 15 mil novas vagas de ingresso em apenas um ano, totalizando 147.277 vagas. (REUNI, 2018)

Para tanto, o MEC alocou recursos financeiros da ordem de R$ 2 bilhões a serem repassados, ao longo dos cinco anos de vigência, para as universidades federais mediante apresentação de um plano por cada uma delas.

Segundo a análise sobre a expansão das universidades federais 2003 a 2012 ocorreu um crescimento expressivo em campus no interior do país. De 2003 a 2010, houve um salto de 45 para 59 universidades federais, e a interiorização elevou o número de municípios atendidos por universidades federais, de 114 para 272, apontando para o desenvolvimento regional.

O Fundo de Financiamento Estudantil (FIES) foi criado em 1999[6] durante o governo de Fernando Henrique Cardoso. Foi ampliado em 2003 no governo Lula, mas em 2010[7] teve uma alteração consubstancial, ou seja: a) a taxa de juros baixada de 6,5% para 3,4% a.a. (até outubro de 2006 era de 9%), b) a carência de 18 meses (1 ano e meio) após a conclusão do curso para o início da cobrança, c) o período de amortização de 3 vezes o período de duração regular do curso com mais 12 meses (antes eram 6 meses de carência e 2 vezes o período de duração), d) tendo o Fundo de Desenvolvimento da Educação como agente operador (antes era a Caixa Econômica Federal), e) não havia teto máximo de renda familiar para o estudante, apenas o comprometimento do financiamento não poderia ser 20% da renda, f) abatimento de 1% da dívida para os jovens que optarem por licenciaturas e atuarem como professores da rede pública de educação básica com jornada de, no mínimo, 20 horas semanais, g) contemplados também com o abatimento de 1% da dívida os alunos que optarem por medicina e atuarem no programa Saúde da Família.

---

[6] A partir da MP n. 1.827, de 27 de maio de 1999, das Portarias Ministeriais nº 860, também de 27 de maio de 1999 e 1.386/99, de 15 de setembro de 1999, e da Resolução CMN 2647, de 22 de setembro de 1999 é instituído o FIES.

[7] Portaria Normativa nº 10, de 30 de abril de 2010.

As alterações do FIES a partir do ano de 2010, proporcionaram um aumento na taxa de matrículas principalmente pela mudança da redução da taxa de juros e o aumento do prazo do financiamento, atingiu o pico de 732 mil novas adesões em 2014.

O FIES foi um grande impulsionador da expansão das matrículas no Ensino Superior privado durante os governos Lula e Dilma, quando essas matrículas atingiram a cifra de mais de 6 milhões dos cerca de 8 milhões de estudantes frequentando o Ensino Superior.

No final de 2014 e começo de 2015, o governo federal realizou mudanças nos critérios de concessão do financiamento, passando, entre outras alterações: a) exigir uma pontuação mínima de 450 pontos no ENEM, b) não zerar na redação, c) renda familiar bruta[8] de até 2,5 salários mínimos por pessoa (antes era de 20 salários mínimos), d) os professores da rede pública não serão incluídos da exigência de renda e nem nota, e) quem terminou o ensino médio antes de 2010 não precisa de nota mínima no ENEM, f) possibilitou aos estudantes do PROUNI financiar o restante do curso com FIES se estiver no mesmo curso, g) a taxa de juros passou para 6,5% ao ano com vistas a contribuir com a sustentabilidade do Programa, pois essa política educacional tinha que ser reajustada ao cenário econômico devido à rápida e imprevista expansão do programa, h) entre 2010 e 2015, quase a metade dos contratos foram assinados pelo governo federal e estudantes do Sudeste. Para privilegiar estudantes matriculados em instituições das regiões norte, nordeste e centro-oeste (exceto DF), a mudança se pautou na utilização do Índice de Desenvolvimento Humano (IDH) para a distribuição de vagas e a avaliação do curso, i) foi levada em conta a preocupação de não deixar a instituição acomodada em uma nota mínima, ou seja, com a intenção de procurar melhorar a qualidade do ensino, ofertando mais vagas para os que tiveram notas 5 e 4, j) as instituições participantes vão oferecer um desconto de 5% sobre a mensalidade para os estudantes com contrato do FIES, prazo para pagamento de três vezes a duração do curso.

Atualmente, o FIES está mais complexo, com benefícios distintos para determinados públicos e exigências diferentes, pois o Programa procura reestruturar com adaptações sociais e econômicas. Desse modo, temos: FIES 1: com renda familiar de até 3 salários mínimos por pessoa, o financiamento não terá juros, apenas correção monetária, o estudante poderá financiar cursos que custam até R$ 7 mil por mês, com taxa de juros de 0% a.a. para 100 mil vagas. FIES 2: voltado para a Região Norte, Nordeste e Centro-Oeste do país com renda familiar bruta de até 5 salários mínimos por pessoa, com taxa de juros de 3% ao ano (era 6,5%) e, o FIES 3: que está em elaboração. A renda familiar solicitada também será de até cinco salários mínimos por pessoa. Quanto à taxa de juros, não há, por enquanto, um número concreto, mas deve ficar ao redor de 6,5%

[8] A renda bruta é a soma de todo o dinheiro, sem descontos.

ao ano. A carência para o início do pagamento será quando o profissional recém-formado começar a trabalhar. Com relação às notas do ENEM, as regras continuam as mesmas.

Para elucidar as taxas de contratos realizados pelo FIES, elaboramos o gráfico abaixo.

Gráfico 7 – FIES – Número de Contratos

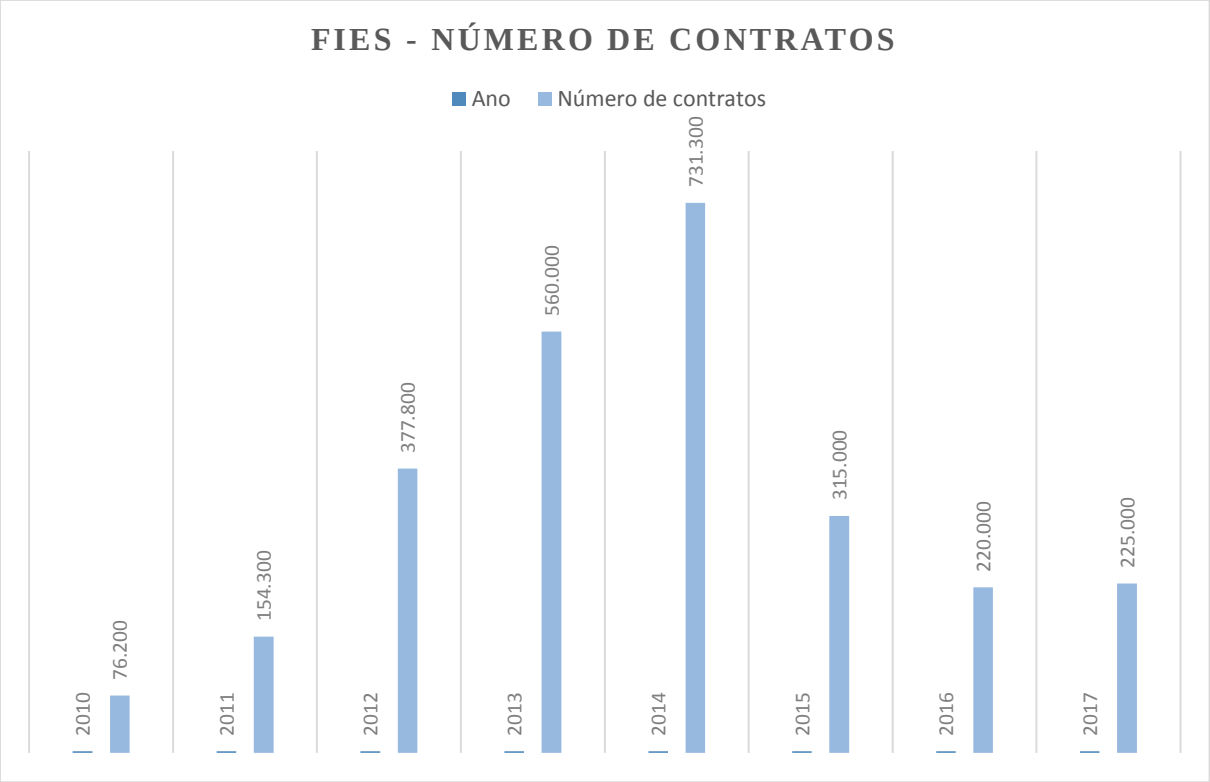

Fonte: Elaboração pela autora (2019). Adaptação do Fundo Nacional de Desenvolvimento da Educação – FNDE.

Percebe-se que o número de contratos teve alta em 2012 e 2013, atingindo seu pico com 731.000 contratos em 2014. Mas, decaindo posteriormente no ano de 2015. Houve a necessidade de frear os contratos devido à crise econômica. Com as mudanças ocorridas no final de 2014, o Programa não era mais tão atraente para os estudantes, bem como a inadimplência alta em 59%.

Segundo a estatística do portal do financiamento dos cursos presenciais mais procurados no FIES, entre 2010 e 2017, temos o curso de Direito, com 355 mil contratos. Em seguida, vem o curso de Administração, com 174 mil. Em terceiro, a Engenharia Civil, com 171 mil e, em quarto lugar, a Enfermagem, com 164 mil contatos.

Em 2018, o Ministério da Educação ofereceu 310 mil vagas com o novo FIES, sendo 100 mil oferecidas a juros zero (renda per capita de até 3 salários mínimos), 150 mil tiveram juros de 2,5% a 3% (renda de até 5 salários mínimos), e 60 mil vagas serão contratadas

pelos estudantes diretamente com bancos privados, com taxa de juros variável (renda de até 5 salários mínimos).

Segundo a Lei de Acesso à Informação, em fevereiro de 2018, 330. 863 contratos do FIES estavam, pelo menos, um dia de atraso no pagamento das parcelas. Eles representam 54,1% dos 611. 624 contratos de financiamento que estão na fase de amortização, ou seja, quando o estudante já concluiu o curso financiado e já passou pelo período de carência, e agora precisa pagar de volta o valor do empréstimo feito com o governo federal.

O FIES foi um marco para o Ensino Superior proporcionando a entrada de muitos alunos com a finalidade de alcançar a meta 12 do PNE.

Diante do assinalado, a pesquisa realizada investigou os egressos bolsistas e os egressos pagantes com a finalidade de verificarmos o desenvolvimento profissional desses protagonistas. Porém, teremos a taxa dos egressos que utilizaram alguma Política Pública educacional das descritas acima.

5 METODOLOGIA

Para a construção da pesquisa foi utilizado um conjunto de técnicas metodológicas, escolhidas conforme sua adequação ao tratamento do tema e seu recorte neste trabalho, com vistas ao alcance dos objetivos propostos.

Em um primeiro lugar, realizamos o levantamento bibliográfico, a coleta de informações, a análise de documentos, legislações, revistas, periódicos e também conteúdos pesquisados em meios eletrônicos a respeito dos assuntos envolvidos na presente investigação.

O levantamento bibliográfico inicial esclareceu o assunto de interesse. Para isso, foi necessária a identificação, localização, compilação, fichamentos, análise, interpretação e redação.

Em cada momento da pesquisa, adotamos procedimentos diversos, de tal forma que os dados coletados, quantificados, pudessem ser, em parte e na medida do possível, objeto de análises qualitativas. Essa possibilidade é apontada pelo Prof. Joel Martins, ao mencionar que toda pesquisa científica tem embutida uma postura capaz de possibilitar, ao pesquisador, investigar e encontrar respostas para a questão proposta. Assinala, porém, que tal perspectiva pode sofrer alterações e originar novos olhares para esclarecer resultados já obtidos (MARTINS; BICUDO, 2005).

Após o primeiro levantamento bibliográfico as etapas seguintes consistiram em: a) apresentação do Projeto de Pesquisa à IES para a obtenção da autorização para a realização da pesquisa; b) coleta dos dados para investigações e levantamentos do número de egressos do curso de Administração de 2013 a 2017; c) busca dos endereços eletrônicos dos egressos nos setores de Diretoria Acadêmica, de Secretaria Acadêmica, de Pesquisa Institucional e setor de Tecnologia da Informação; d) a elaboração do questionário com a finalidade de aplicarmos questões claras e de fácil compreensão, preocupando-se com a conversão de dados; e) a submissão do projeto de pesquisa à avaliação do Comitê de Ética em Pesquisa (CEP), Plataforma Brasil e ao comitê de ética do Centro Universitário Municipal de Franca Uni-FACEF, tendo o projeto recebido aprovação, conforme Parecer nº. 2.890.845 (Anexo A); f) a submissão da dissertação ao exame de qualificação; g) a aplicação do pré-teste do questionário para 5 especialistas da área de administração a fim de assegurarmos a viabilidade das questões; h) o envio do questionário aos egressos do curso de Administração por meio eletrônico (*e-mail),* contendo o *link* da Plataforma do *Google Forms* e, i) coleta e análise de dados e conteúdo.

Dessa maneira, com o recebimento do questionário respondido, procuramos identificar o perfil pessoal, acadêmico e profissional dos participantes.

Assim, os dados do questionário foram tratados em termos de número, porcentagens e índices para a elaboração de tabelas, quadros, gráficos como instrumentos para uma adequada apresentação.

Para a continuação do trabalho procedemos as análises e interpretações das respostas contidas no questionário com o intuito de refletirmos sobre as posturas dos egressos.

As questões abertas permitiram que o egresso descrevesse sobre seu ponto de vista quanto às dificuldades encontradas para no primeiro emprego, o tempo que demorou entre a formatura e o início de sua atividade profissional na área de formação e o motivo pelo qual o egresso não trabalha na área de formação. Refletimos e analisamos as posturas dos egressos frente à sua realidade profissional.

5.1 INSTRUMENTO DE COLETA

A coleta de dados dos egressos do curso de Administração da IES privada na modalidade presencial da cidade de Ribeirão Preto/SP entre 2013 a 2017, foi realizada através de questionário (Apêndice A) aplicado via *internet*, por endereço eletrônico.

O instrumento de coleta de dados constituiu-se por perguntas que foram respondidas por escrito (MARCONI; LAKATOS, 2003); utilizando-se de questões de múltipla escolha; perguntas fechadas que apresentaram várias respostas sobre o mesmo assunto para uma exploração maior do tema, e questões abertas, que permitiu ao participante usar sua própria linguagem, emitindo opiniões.

O questionário, segundo Gil (2008), pode ser apresentado como técnica de investigação para o conhecimento de opiniões, sentimentos, interesses e expectativas.

Foi enviado, para os egressos do curso de Administração, por meio do endereço eletrônico um *link* do questionário que foi respondido através da Plataforma *Google Forms*. Essa plataforma consiste em um serviço gratuito para criar formulários *on-line*. O usuário pode produzir pesquisas de múltipla escolha, fazer questões discursivas, solicitar avaliações em escala numérica, entre outras opções.

Segundo Malhotra (2006), as pesquisas realizadas com o auxílio da *Internet* estão ficando cada vez mais populares entre os pesquisadores.

O questionário sofreu uma primeira adequação a partir das reuniões e discussões com o orientador da pesquisa. Ajustamos e reduzimos as perguntas para que pudéssemos obter melhores resultados. Adiante, foi aprovado pela banca examinadora de qualificação, como também pelos especialistas na sua fase de pré-teste.

Assim, estruturamos o instrumento de coleta em 34 (trinta e quatro) questões. Dentre elas temos questões fechadas de múltipla escolha e questões abertas.

O questionário começa com as informações pessoais do egresso, tais como: gênero, etnia, idade, estado civil, número de dependentes e moradia.

Na segunda parte, solicitam-se as informações acadêmicas como: o ano de conclusão da graduação, a utilização ou não de alguma política pública educacional, realização ou não de especializações acadêmicas, questões relacionadas à formação, ao preparo para o mercado de trabalho, ao desenvolvimento pessoal e de cidadania, qualidade de vida, contribuição para o desenvolvimento local, interesses na política nacional, economia nacional, questões ambientais, desigualdade e desemprego, serviços públicos de saúde e de educação.

Na terceira parte, constam as informações profissionais envolvendo a renda, a satisfação no aspecto financeiro, as dificuldades na conquista do primeiro emprego/trabalho, ocupação, tempo entre a formação e o início da atividade na área da graduação.

O instrumento de coleta de dados foi elaborado a fim de levantar informações para a discussão e análise da dissertação com o objetivo de verificarmos as contribuições do Ensino Superior para o desenvolvimento profissional do egresso.

A escala *Likert* foi utilizada em algumas questões especificando o nível de concordância, discordância e indiferença do egresso, pois a escala procurou mensurar aspectos do comportamento do participante da pesquisa.

5.2 PRÉ-TESTE

Antes de encaminharmos o questionário aos egressos, executamos o pré-teste em 5 professores com vínculo na área da Administração com o objetivo de revisar os aspectos da investigação.

Segundo Richardson (1999, p. 204) o pré-teste,

> Em geral, o pré-teste é um momento muito útil para revisar o processo de pesquisa, que não deve ser aproveitado para fazer do questionário um instrumento de monopolização do saber. Existem pesquisadores que, acreditando conhecer muito bem as caraterísticas de uma população, planejam todo o trabalho, inclusive os instrumentos de coleta, sem uma discussão inicial com representantes dessa população. Assim, utilizam o pré-teste para “traduzir” na linguagem da população suas ideias, sem se preocuparem com os interesses e necessidades das pessoas.

Isso ocorreu com o intuito de verificarmos a pertinência das questões, bem como sua clareza, a necessidade de alterações no formato ou mesmo eliminar questões passíveis de erros.

5.3 PARTICIPANTES DA PESQUISA

Utilizamos uma lista de egressos do curso de Administração pesquisada na IES privada da cidade de Ribeirão Preto/SP. A referida foi buscada por meio do setor da Diretoria Acadêmica, Secretaria Acadêmica, Pesquisa Institucional e Tecnologia da Informação na baliza temporal de 2013 a 2017.

O universo foi formado por um total de 452 egressos sendo 58 egressos no ano de 2013, 74 egressos em 2014, 117 egressos em 2015, 133 egressos em 2016 e 70 egressos em 2017.

Desses 452 egressos conseguimos um total de 385 endereços eletrônicos, pois a IES não tinha o cadastro de todos ou os egressos não disponibilizaram essa informação ou os *e-mails* não eram válidos.

Assim, enviamos o questionário para 45 egressos do ano de 2013, 50 para o ano de 2014, 101 para o ano e 2015, 123 para o ano de 2016 e 66 para o ano de 2017.

De todas as correspondências eletrônicas encaminhadas obtivemos respostas de 67 egressos. O trabalho de envio começou após a autorização concedida pelo Comitê de Ética em Pesquisa (CEP).

Acompanhando os índices de respostas diariamente, realizamos reenvio de questionário, além de utilizarmos as redes sociais e dos contatos telefônicos para alguns egressos com o propósito de aumentarmos os dados.

Malhotra (2006), defende que os questionários *on-line* podem apresentar tipos de estímulos, gráficos e animações, serem encaminhados várias vezes com maior velocidade e ter conveniência com o tempo da participação.

Gonçalves (2008) descreve as principais vantagens e desvantagens das pesquisas *on-line,* sob a ótica dos pesquisadores temos como vantagens o alcance global, flexibilidade, economia de tempo, facilidade de extrair e tabular de dados e o baixo custo. As desvantagens aparecem: falta de habilidade dos respondentes, dependência de recursos tecnológicos, impessoalidade e baixa taxa de respostas.

5.4 PROCEDIMENTO DE ANÁLISE DE DADOS

O trabalho consistiu na análise de conteúdo frente às respostas abertas dos egressos. Segundo Bardin (2011), é o meio de investigação e interpretação das comunicações de maneira objetiva, trabalhando as palavras contidas no texto, que torna possível elaborar

quadros indicando possibilidades por meio das palavras e do conteúdo em análise, bem como o estudo das fases de pré-análise, exploração do material, tratamento dos resultados e a interpretação.

Para Chizzotti (2006, p. 98),

> A técnica se aplica à análise de textos escritos ou de qualquer comunicação (oral, visual, gestual) reduzida a um texto ou documento [...]. O objetivo da análise de conteúdo é compreender criticamente o sentido das comunicações, seu conteúdo manifesto ou latente, as significações explicativas ou ocultas.

Dessa forma, ao analisarmos as questões quanto ao nível de concordância, discordância e indiferença e o conteúdo das questões abertas, conseguimos analisar o ponto de vista dos egressos referente ao seu desenvolvimento econômico, profissional e social, complementando a pesquisa.

6 APRESENTAÇÃO E ANÁLISE DAS INFORMAÇÕES COLETADAS

Nesse capítulo, apresentamos os dados obtidos por intermédio do questionário, com as 67 respostas enviadas pelos egressos, concluintes do Curso de Administração, entre 2013 e 2017, na IES em estudo.

6.1 O EGRESSO DO CURSO DE ADMINISTRAÇÃO DA IES EM ESTUDO: CARACTERIZAÇÃO GERAL

O curso de Administração tem como objetivo formar profissionais críticos, preparados e dinâmicos para atuar no mercado de trabalho e para o desenvolvimento da cidade em destaque.

Para conseguirmos as informações necessárias da pesquisa, entramos em contato com a Pesquisadora Institucional da referida IES, na qual tivemos o acesso ao Projeto Pedagógico do Curso (PPC), que apresenta uma proposta curricular capaz de oferecer ao futuro profissional os seguintes componentes:

1) Conhecimentos, competências, experiências e vivências para uma atuação nos diferentes espaços abertos no atual espaço do trabalho, buscando a utilização de novas tecnologias, consolidação do processo de socialização;

2) Fundamentação teórica e capacidade de atuar como agente transformador;

3) Formação profissional de criação, planejamento, execução e gerência;

4) Avaliar situações profissionais específicas e conhecimentos que capacitem o profissional na transposição dos conteúdos específicos para as situações profissionais.

A IES trabalha com o Projeto Pedagógico do Curso (PPC) de forma flexível com o intuito de alcançar as demandas sociais e disponibilizar ferramentas que coloque em ação as diversas propostas para a formação do profissional cidadão.

O administrador não deve ser apenas um especialista em sua área, o profissional deve ser capaz de ser agente de mudanças e apresentar uma formação integral buscando atualizar-se para o interagir com o mundo moderno.

O perfil de formação do indivíduo é tratado desde o seu ingresso na IES, assim sendo, o PPC abrange o Perfil do Ingressante (1º e 2º semestres), Perfil Intermediário I (3º e 4º semestres), Perfil Intermediário II (5º, 6º e 7º semestres), mas para a pesquisa o foco é o Perfil do Egresso (8º semestre).

Para o termo egresso, podemos assimilar, que é alguém que deixou de pertencer a uma sociedade ou comunidade, no caso o graduando que se formou, como aquele que tem formação conceitual, capaz de exercer sua atividade profissional de forma crítica, transformadora e empreendedora com conhecimentos teóricos e práticos na área administrativa, atuando no desenvolvimento, implantação, e implementação de rotinas administrativas, ou seja, um profissional consciente de seu papel na sociedade em relação à geração de emprego e renda, comprometido com as questões sociais e ambientais, proporcionando desenvolvimento de maneira ética.

As competências do egresso são:

I) Planejar, organizar, direcionar, liderar e controlar;

II) Saber utilizar de múltiplas fontes de pesquisa;

III) Possuir produção criativa de soluções administrativas;

IV) Equacionar dos problemas com seu tempo;

V) Ter gestão participativa, compreensão da importância e funcionamento dos recursos ambientais do país;

VI) Conhecimento em gestão de qualidade e identificar modelos de gestão.

De acordo com Maximiano (2000), a Administração é uma arte, tanto no que se refere à profissão quanto na área de decisão humana. Porém, o desempenho de qualquer administrador depende de suas competências e habilidades.

Na atualidade, os administradores adquirem vários tipos de conhecimentos, podendo atuar em ramos diversificados de trabalho, tais como: gestão, empreendedorismo, marketing, recursos humanos, finanças, logística, produção, vendas, entre outros.

Para percebermos a procura desse curso, o Mapa de ensino do ano de 2017, que revelou os dados do ano de 2015, apontou que as IES privadas em todo o Brasil, no curso de Administração, foram realizadas 506.548 matrículas, ficando atrás apenas do curso de Direito. Só no estado de São Paulo foram realizadas 165.317 matrículas. Na cidade de Ribeirão Preto, tivemos 37.576 matrículas na rede privada em 2015. (SEMESP, 2017).

A seguir, conduziremos com a apresentação e as análises das respostas que coletamos dos protagonistas envolvidos nesta pesquisa.

6.2 O PERFIL DO EGRESSO

6.2.1 - Informações Pessoais

Para traçarmos o perfil do sujeito da pesquisa, no questionário começamos com a identificação das informações pessoais, como: gênero, etnia, idade, estado civil, número de dependentes e moradia. Assim, para a questão de número 1, que versou sobre gênero, tivemos 46 mulheres e 21 homens.

Gráfico 8 - Gênero

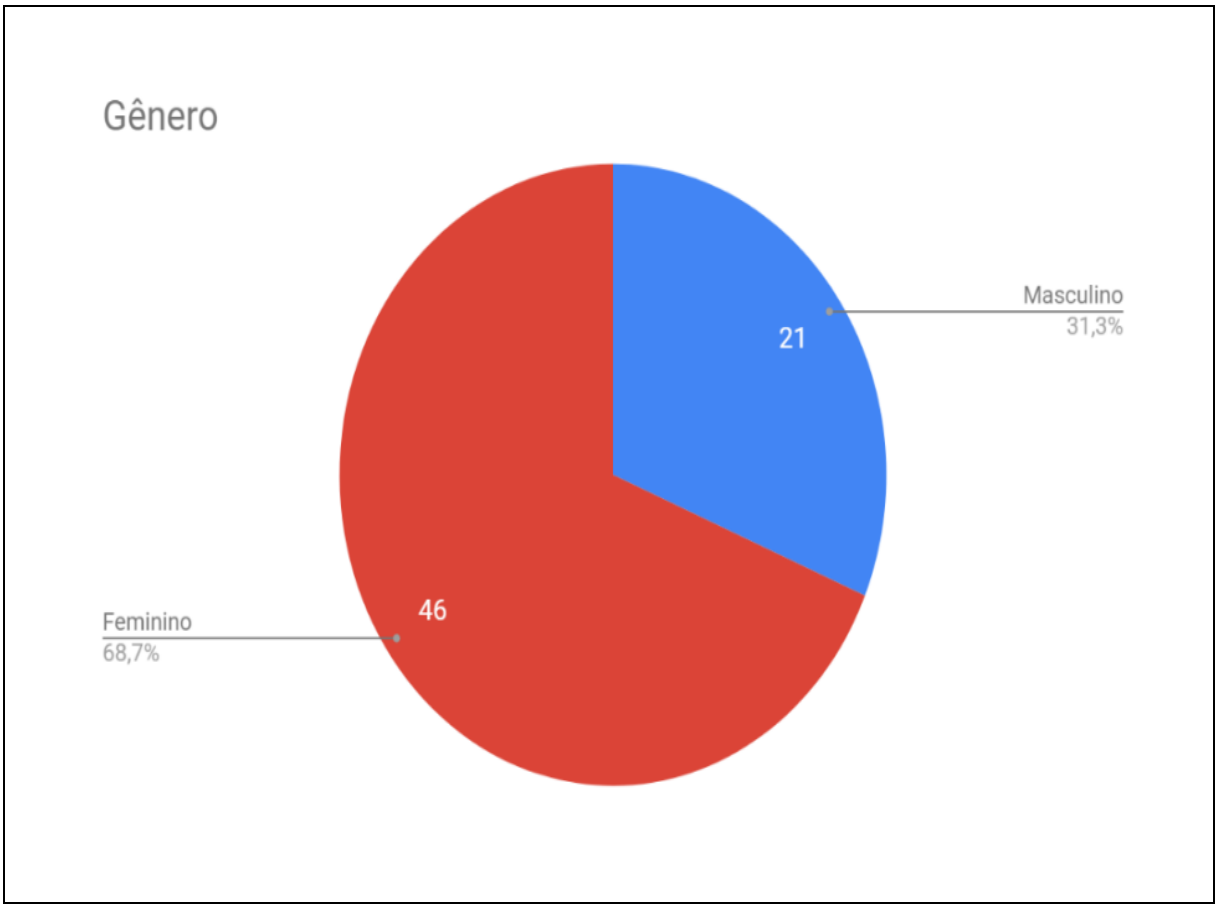

Fonte: Elaborado pela autora (2019).

O índice encontrado na IES privada estudada vem ao encontro com o Censo da Educação Superior do ano de 2017, que dispõe que o perfil do vínculo discente nos cursos de graduação na modalidade presencial era predominantemente feminino. (INEP, 2017).

Para etnia, questão de número 2, tivemos os índices demonstrado no gráfico, que classificou a maioria dos egressos de etnia branca, em percentual de 68,7%, dos considerados pardos 20,9%, da população de etnia negra 9%, e da etnia amarela, 1,5%.

Gráfico 9 - Etnia

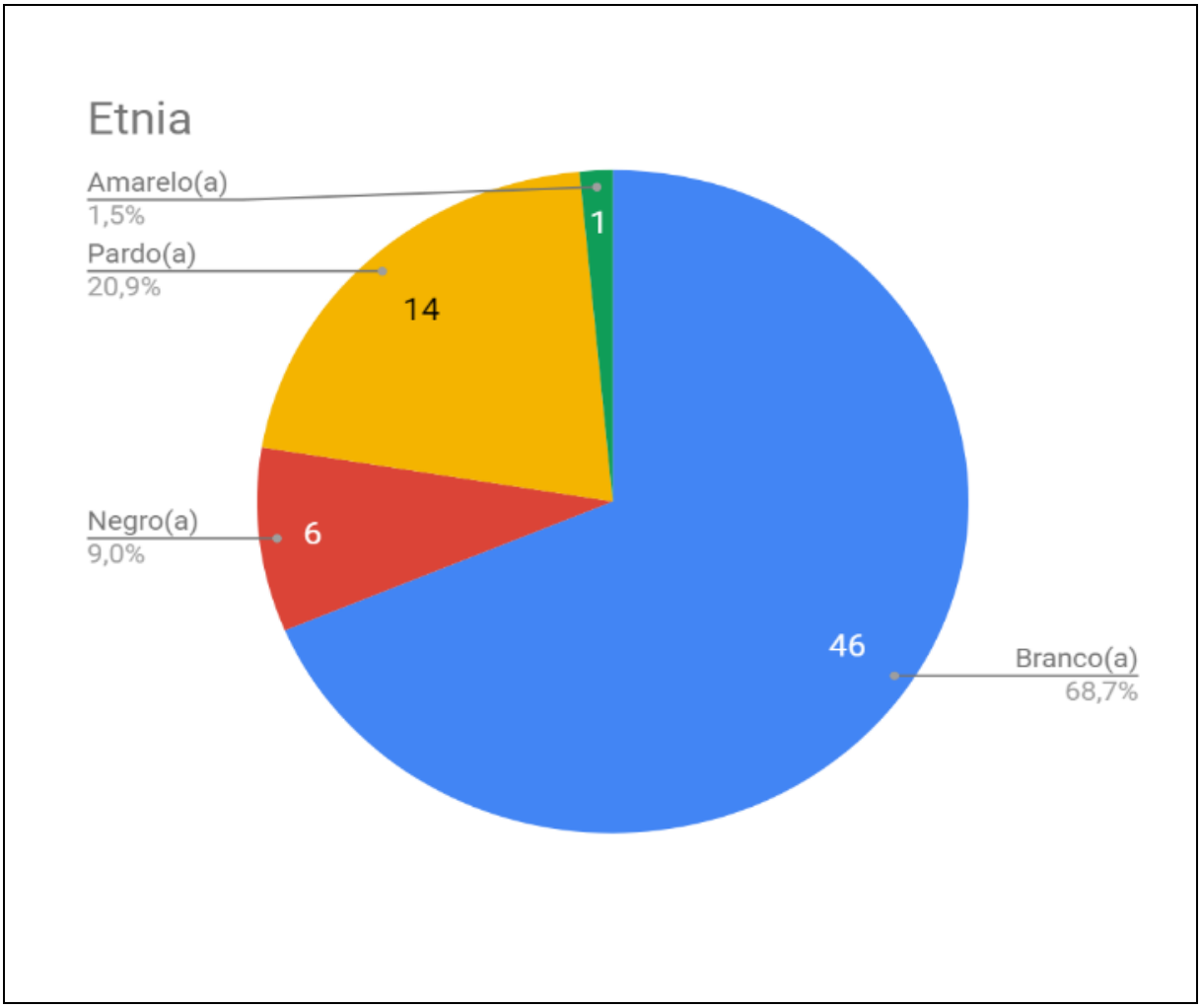

Fonte: Elaborado pela autora (2019).

Apesar da existência de Políticas Públicas educacionais, para a reparação de desigualdades econômicas, sociais e educacionais no Brasil. O ingresso dos autodeclarados pretos, pardos ou indígenas no Ensino Superior, ainda é menor do que a população de brancos. Para exemplificar, de acordo com dados do Instituto Brasileiro de Geografia e Estatística (IBGE, 2015), somente 12,8% dos negros (pretos e pardos), entre os 18 e 24 anos, são estudantes em instituições de Ensino Superior brasileiras.

Quanto à idade, questão de número 3, considerando que o tempo para a formação do aluno do curso de Administração é de 4 anos, a análise classificou, no gráfico a seguir, a compatibilidade frente aos dados do DEED (BRASIL, 2017), que apontou a idade entre de 25 a 34 anos para os 17% dos jovens adultos que realizam o Ensino Superior.

Gráfico 10 - Idade

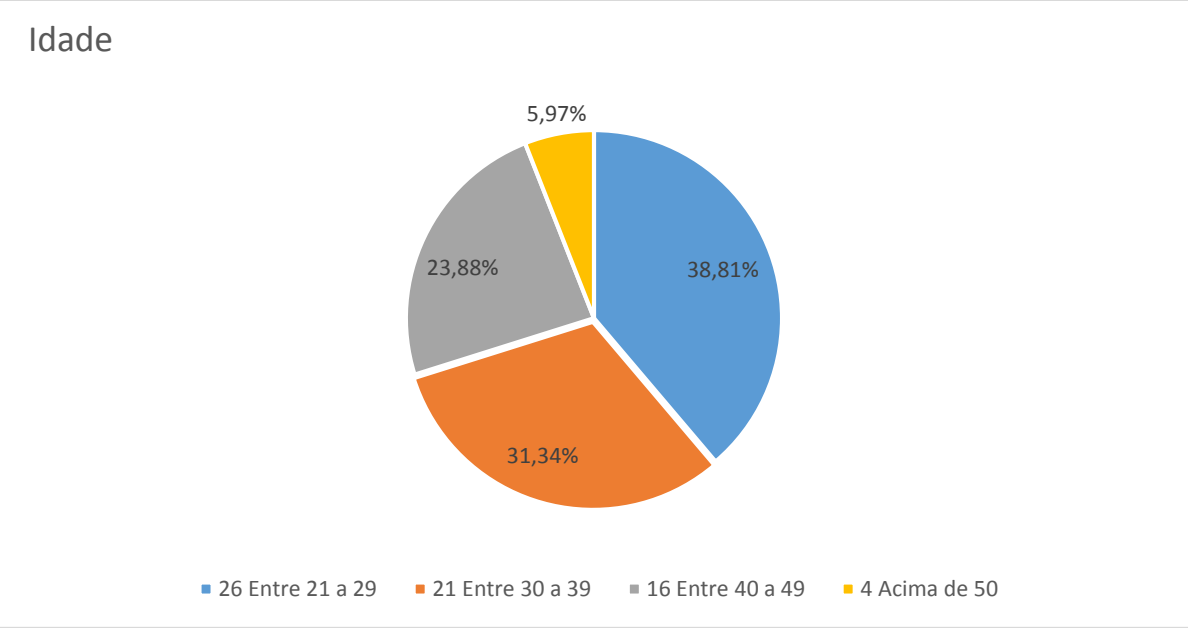

Fonte: Elaborado pela autora (2019).

O questionário também investigou, na questão de número 4, o estado civil dos egressos.

Gráfico 11 - Estado Civil

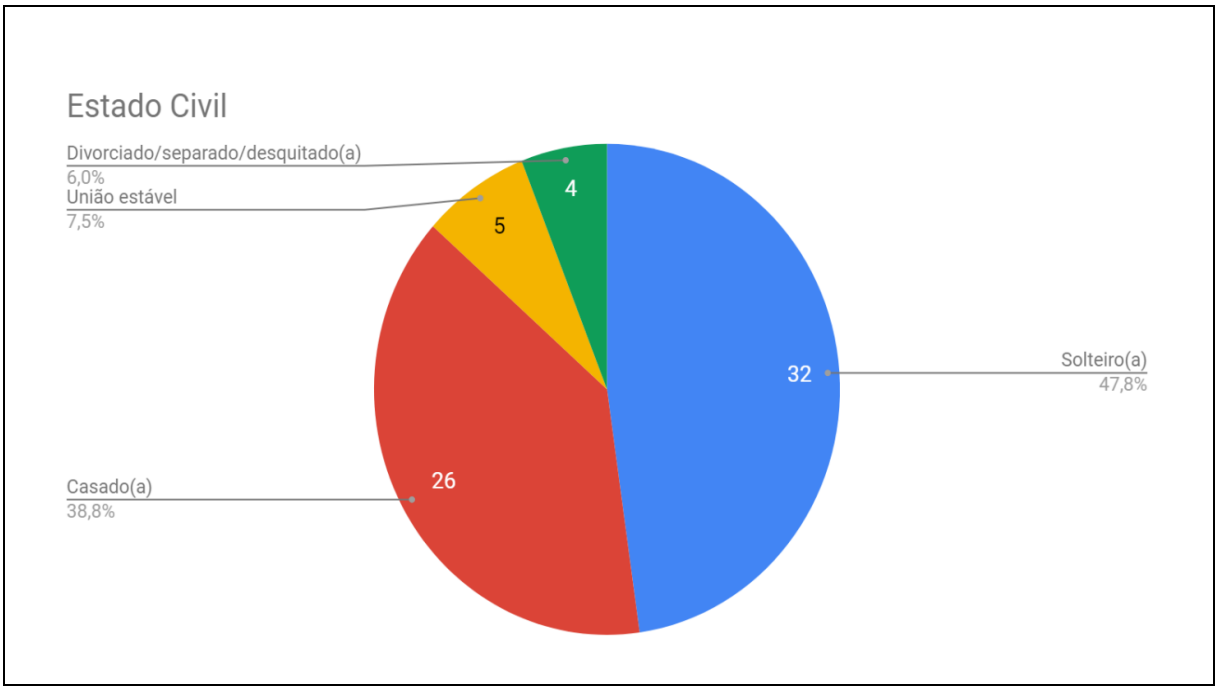

Fonte: Elaborado pela autora (2019).

Sobre o estado civil, procuramos fazer uma comparação com os índices dos Mapas de ensino e também no Censo de Educação Superior em relação à IES privada. Todavia, na realização dessa pesquisa, não encontramos tais índices.

Na questão de número 5, os dependentes do egresso. Questionamos se o egresso tem dependente e se a resposta fosse afirmativa, quantos seriam, pois, mais à frente, identificamos a renda familiar.

Gráfico 12 - Dependentes

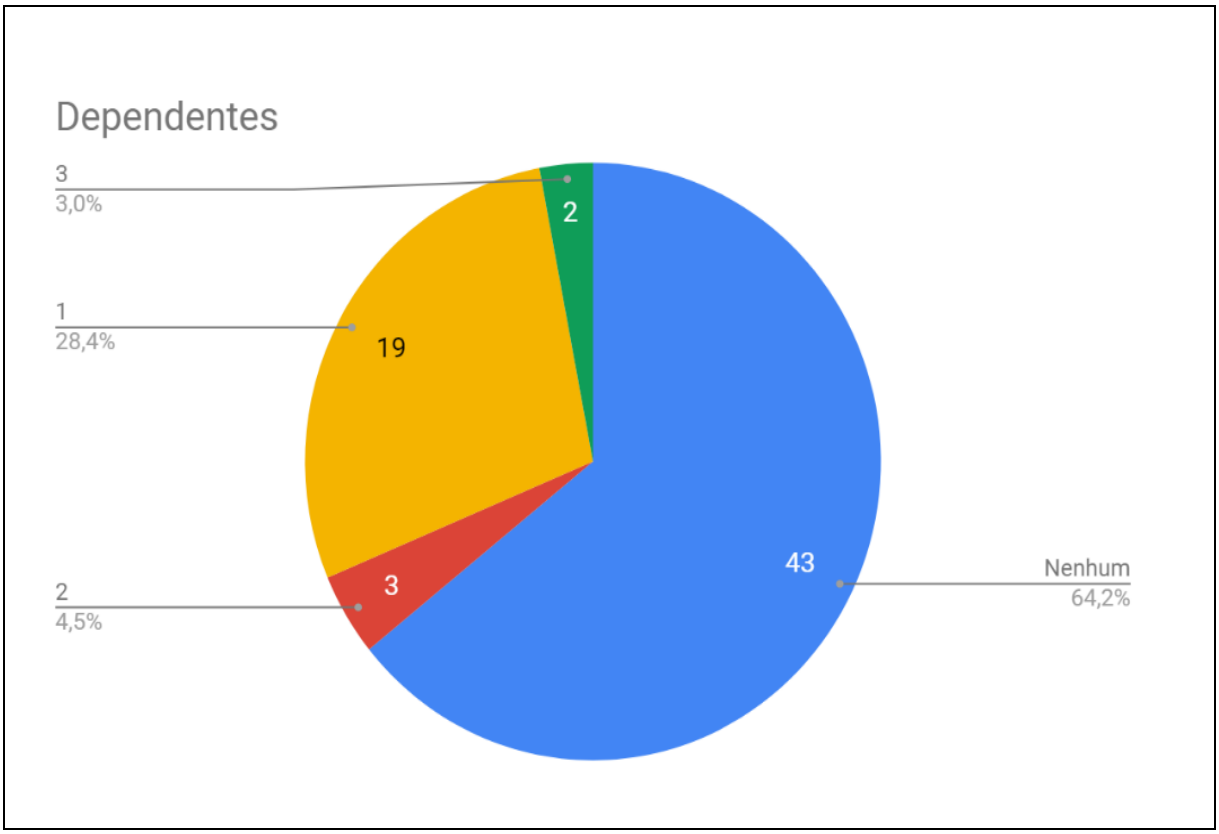

Fonte: Elaborado pela autora (2019).

No gráfico acima, 64,2% dos egressos não possuem dependentes, 28,4% possuem apenas 1 dependente e, somando os que possuem 2 ou mais dependentes, temos 7,5%. Vimos que o maior número em relação ao estado civil foi de solteiros na proporção de 47,8%, que pode se relacionar com a porcentagem maior de egressos sem dependentes.

Na última questão, de número 6, que tratou das informações pessoais, examinamos se o egresso teve alteração de moradia depois que se formou, assim tivemos os seguintes números.

Tabela 1 – Alteração de moradia

Número de Egressos	Alteração de moradia
1	Moro hoje em apartamento com meus pais, alugamos nossa casa e mudamos de bairro.
3	Não, continuei morando em casa ou apartamento alugado com a minha família - Esposo (a), companheiro (a), filhos (a).
4	Não, continuei morando em casa ou apartamento alugado com meus pais.
15	Não, continuei morando em casa ou apartamento próprio com a minha família - Esposo (a), companheiro (a), filhos (a).
16	Não, continuei morando em casa ou apartamento próprio com meus pais.
4	Não, continuei morando em casa ou apartamento próprio sozinho (a).
1	Sim, moro em apartamento alugado com meu esposo (a).
2	Sim, moro em casa ou apartamento alugado sozinho (a).
1	Sim, moro em casa ou apartamento alugado, com minha família. - Esposo (a), companheiro (a), filhos (a).
4	Sim, moro em casa ou apartamento próprio sozinho (a).
1	Sim, moro em casa ou apartamento próprio, com meus pais.
14	Sim, moro em casa ou apartamento próprio, com minha família. - Esposo (a), companheiro (a), filhos (a).

Fonte: Elaborado pela autora (2019).

Em primeiro lugar, tivemos um total 23,9% dos que não tiveram alteração de moradia e continuaram morando em casa ou apartamento próprio com familiares. Em segundo lugar tivemos o resultado de 22,4% para aqueles que não tiveram alteração e continuaram morando em casa ou apartamento próprio com a minha família - esposo (a), companheiro (a), filhos (a).

Em comparação aos índices com à idade dos egressos, sendo de 21 a 29 anos com 38,81% e, em relação do estado civil de solteiros de 47,8%, podemos relacionar com o total de 46,30% dos que não tiveram alteração de moradia.

6.2.2 - Informações Acadêmicas

Estruturamos a segunda parte do questionário com informações acadêmicas. Tivemos um total de 16 questões que foram aplicadas referindo-se aos anos de conclusão do curso, a utilização de Políticas Públicas educacionais e a realização de especialização.

As questões foram agrupadas. As questões de número 12 a 15 teve a finalidade de investigar o comportamento do egresso no que se refere à sua formação, e as questões de número de 16 a 21 referem-se às áreas de interesse frente às questões sociopolíticas.

Realizamos a avaliação sociopolítica através dos padrões a escala *Likert* especificando o nível de concordância ou discordância do egresso para mensurar seu comportamento, como por exemplo: concordo parcialmente, concordo totalmente, indiferente, discordo parcialmente e discordo totalmente e também questões abertas em que o egresso pode se expressar.

Assim, na questão de número 7, abordamos o ano de conclusão de curso, pois trabalhamos com egressos formados entre de 2013 e 2017.

Tabela 2 – Ano de conclusão de curso

Número de Egressos	**Ano**
2	2013
3	2014
22	2015
24	2016
16	2017

Fonte: Elaborado pela autora (2019).

O ano de 2016 foi o que teve a maior porcentagem de formação de egressos, com 35,6%, seguido do ano de 2015, com 32,8%, e do ano de 2017, com 23,9%. Esses dados foram relacionados aos índices de utilização de Políticas Públicas educacionais, das quais foram discutidos nas questões de número 8, 9 e 10.

Subsequente, questionamos os egressos quanto à utilização de Políticas Públicas educacionais, pois, nos primeiros levantamentos teóricos bibliográficos para compormos a base da pesquisa, observamos, através das instituições FNDE, PROUNI. FIES, IBGE e SEMESP o aumento de matrículas por conta da acessibilidade que essas políticas trouxeram, principalmente a partir do ano de 2010.

Nos dados apurados da questão de número 8 face à utilização da Política Pública educacional do Programa Universidade para Todos (PROUNI), identificamos que 6 egressos fizeram uso desse benefício, e 61 não utilizaram a referida Política.

Gráfico 13 – PROUNI

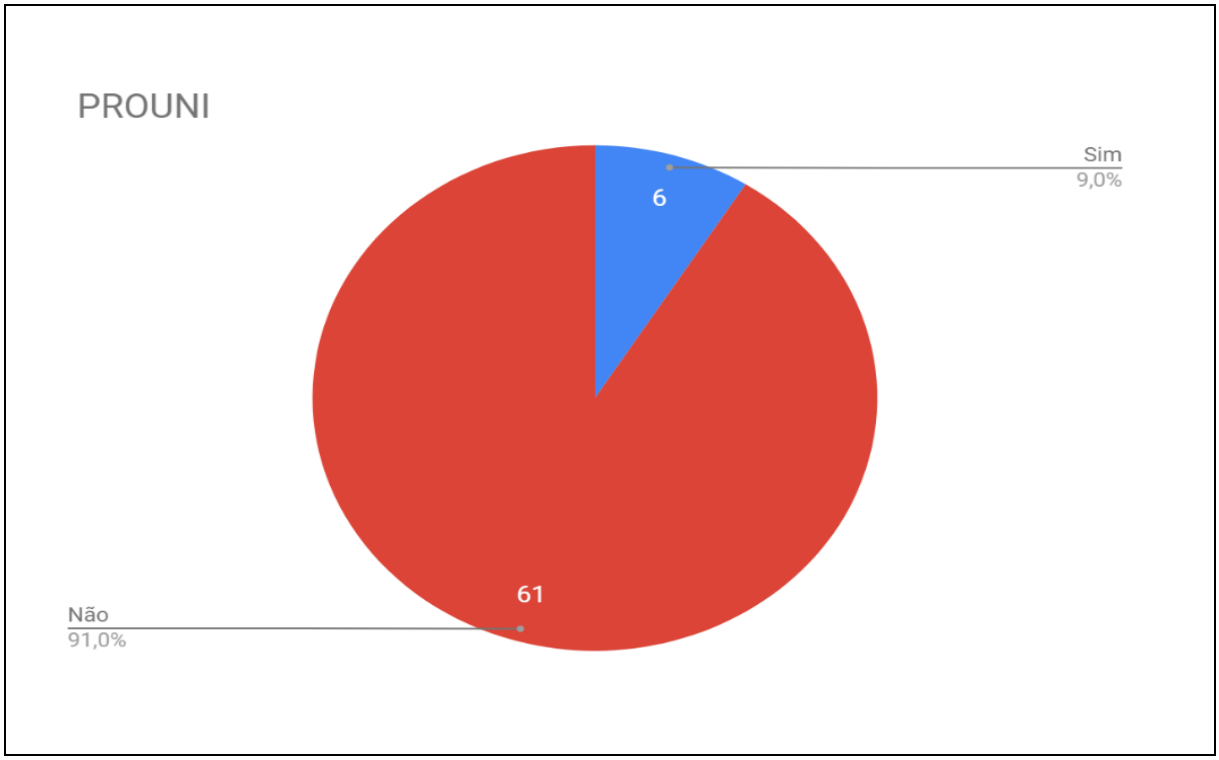

Fonte: Elaborado pela autora (2019).

No que se refere ao estudo das Políticas Públicas disposto no capítulo 3 dessa pesquisa, tivemos um aumento significativo no número de bolsas PROUNI a partir de 2008, com ápice o ano de 2017. Aqui, não podemos deixar de relembrar que o aumento do número de bolsas de 2016 para 2017 ocorreu de forma parcial e não integral.

Considerando o recorte temporal da nossa pesquisa, a maioria dos egressos iniciou o curso nos anos de 2012, 2013 e 2014. Assim, percebemos que apenas 9% dos nossos egressos utilizaram o PROUNI como forma de ingresso nessa Faculdade.

Conforme analisado na questão de número 7, o ano de 2016 teve a maior concentração de conclusão de curso. Apoiados no prazo de duração do curso de Administração, esses indivíduos ingressaram no ano de 2013 juntamente com a baixa que obtiveram na utilização do PROUNI, como verificamos na matéria referente as políticas educacionais.

Na questão de número 9, questionamos sobre a utilização da Política Pública educacional do Financiamento Estudantil (FIES). Os dados revelaram que 59 egressos participantes utilizaram o FIES. Apenas 8 deles não utilizaram.

Gráfico 14 – FIES

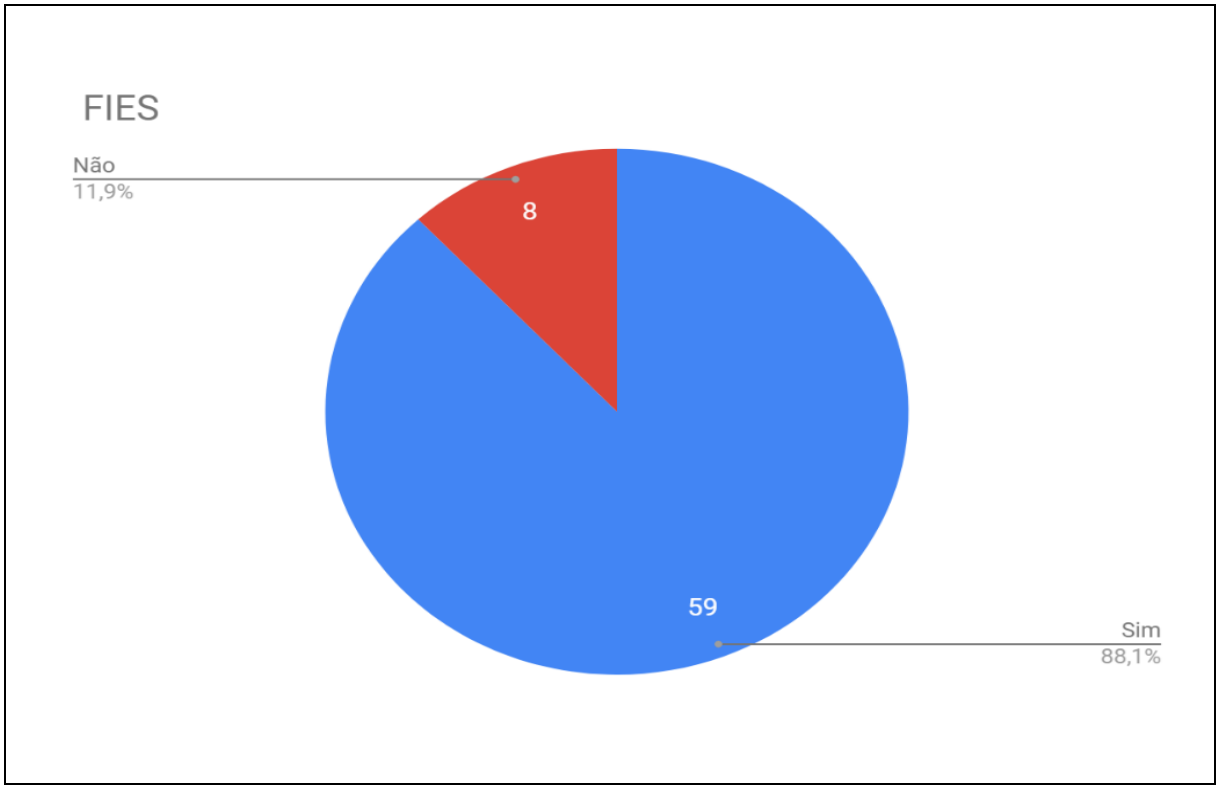

Fonte: Elaborado pela autora (2019).

Segundo visto no gráfico 7, o número de estudantes que se serviram do FIES foi relevante após as reformas ocorridas em 2010, tendo um pico de acesso entre os anos de 2012 e 2014, coincidindo com o maior número de egressos nos anos da nossa pesquisa.

No recorte temporal analisado (2013 a 2017), nos deparamos com a importância e a maior acessibilidade que os egressos tiveram na utilização do FIES para terem o ingresso ao Ensino Superior, pois ficou verificado que 88,1% dos participantes usufruíram do financiamento estudantil.

A questão de número 10, sobre a utilização de Cotas Raciais, não tivemos nenhuma aderência, principalmente pela política ser destinada a universidades federais, segundo a Lei nº 12.711, de agosto de 2012.

Gráfico 15 - Cotas Raciais

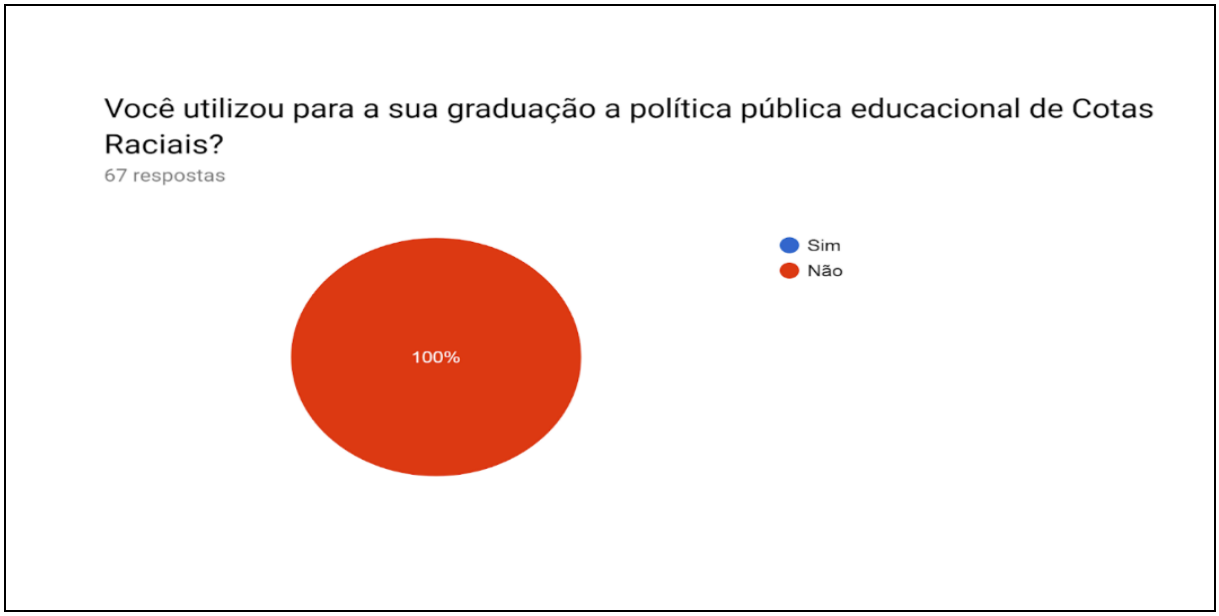

Fonte: Elaborado pela autora (2019).

As cotas raciais são ações afirmativas aplicadas em alguns países, como o Brasil com o propósito de diminuir as disparidades econômicas, sociais e educacionais entre pessoas de diferentes etnias raciais.

Manifestamos a nossa curiosidade para um trabalho futuro sobre os avanços ou retrocessos que ocorrerão nos anos posteriores a essa pesquisa em relação às Políticas Públicas educacionais.

Na questão de número 11, perguntamos aos formados sobre a realização de algum tipo de especialização. Se a resposta fosse afirmativa, deveriam relatar qual foi a área estudada. Do universo de 67 repostas, 11 responderam que realizaram uma especialização e 56 não. Dos que realizaram o referido estudo, 7 foram mulheres, e o restante foram homens.

Gráfico 16 - Curso de Especialização

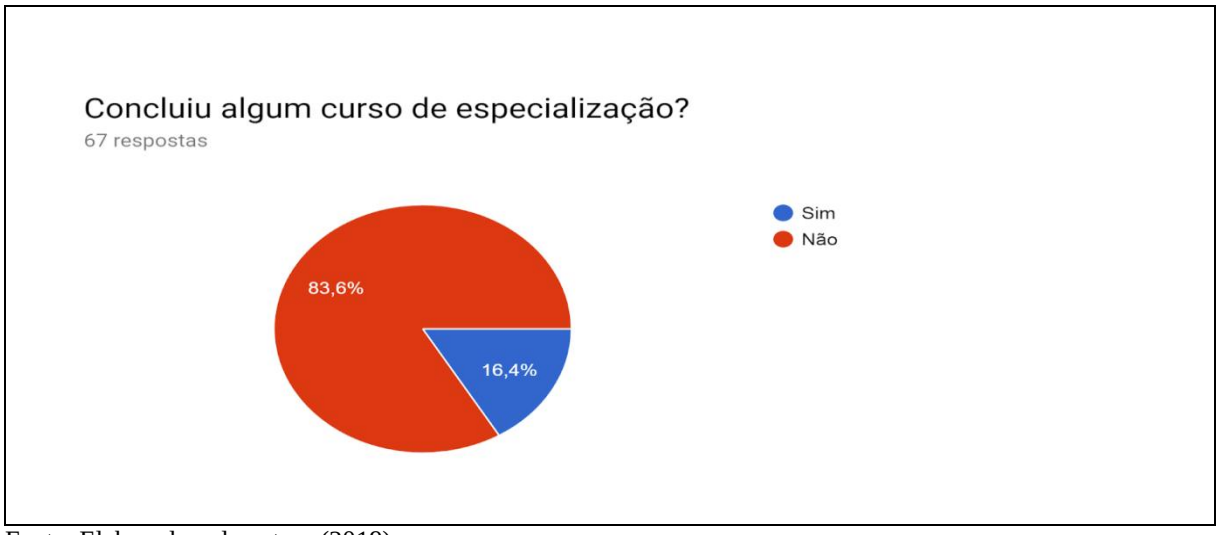

Fonte: Elaborado pela autora (2019).

Para complementarmos a questão acima, deixamos o campo para o egresso descrever qual a especialização foi cursada. Tivemos a área de Controladoria e Finanças, Gestão de Pessoas e Segurança Pública e Cidadania como as 3 primeiras mais cursadas.

Tabela 3 - Especializações

Número de Egressos	**Especialização**
2	Controladoria e Finanças
1	Gestão em Saúde e Administração Hospitalar
1	Docência e Gestão do Ensino Superior
2	Gestão de Pessoas
1	Comércio Exterior
1	Empreendedorismo
2	Segurança Pública e Cidadania
1	Investimento, Finanças e Banking

Fonte: Elaborado pela autora. (2019)

Seguindo a demonstração do desenvolvimento profissional, social e da mesma maneira as habilidades adquiridas pelo egresso durante o curso, pautadas pelas Diretrizes Curriculares Nacionais (DCNs) e pelo Projeto Pedagógico do Curso (PPC) da instituição, avaliamos, através das questões de número 12 a 22 sobre a preparação para o mercado de trabalho; desenvolvimento pessoal, como os valores morais, éticos e de cidadania; satisfação com a qualidade de vida após a graduação, que envolvem o bem-estar físico, mental, psicológico, e emocional e os relacionamentos sociais; a significância da formação para o desenvolvimento local; e a modificação do interesse que o egresso teve com o tema política nacional; economia nacional; meio ambiente; questões sociais como a desigualdade, a pobreza e o desemprego; questões sociais como o acesso aos serviços públicos de saúde, e questões sociais como o acesso aos serviços de educação.

Vejamos:

Na a questão de número 12, indagamos sobre a preparação para o mercado de trabalho. No gráfico abaixo, dentro da escala *Likert*, entre as opções, a concordância total e parcial foram as de maior participação dos investigados.

Gráfico 17 - Preparação para o mercado de trabalho

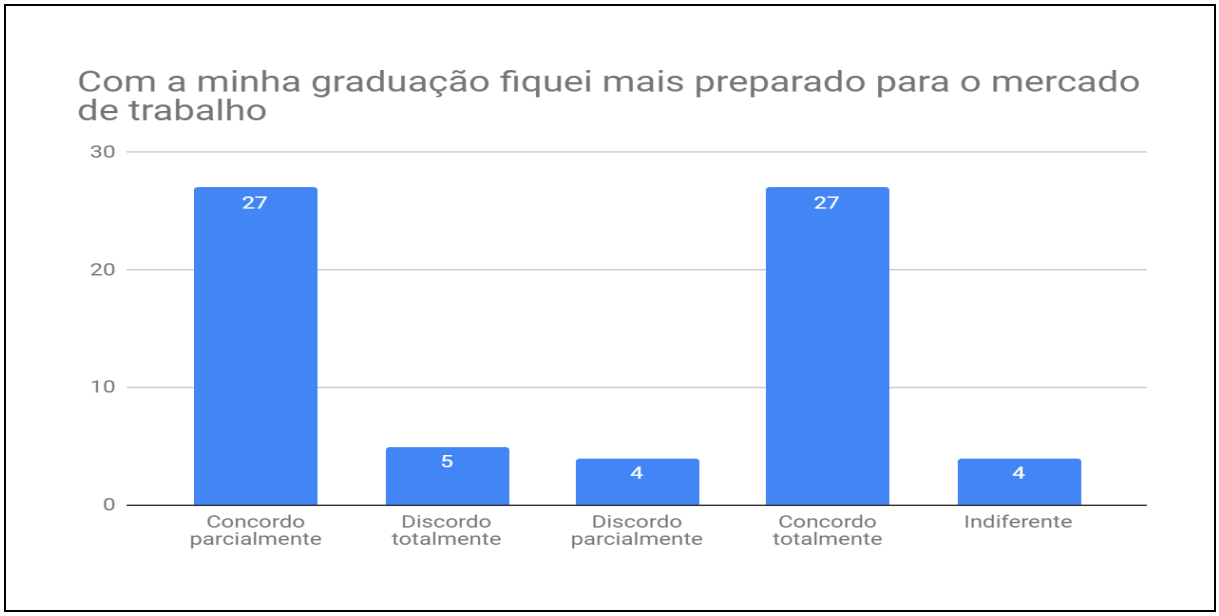

Fonte: Elaborado pela autora (2019).

Pelo exposto no gráfico, os egressos admitiram que desenvolvimento ocorrido na graduação os preparou melhor para o mercado de trabalho, que vimos por vezes que busca um profissional cada vez mais qualificado.

Para questão de número 13, tivemos os seguintes dados:

Gráfico 18 - Desenvolvimento pessoal

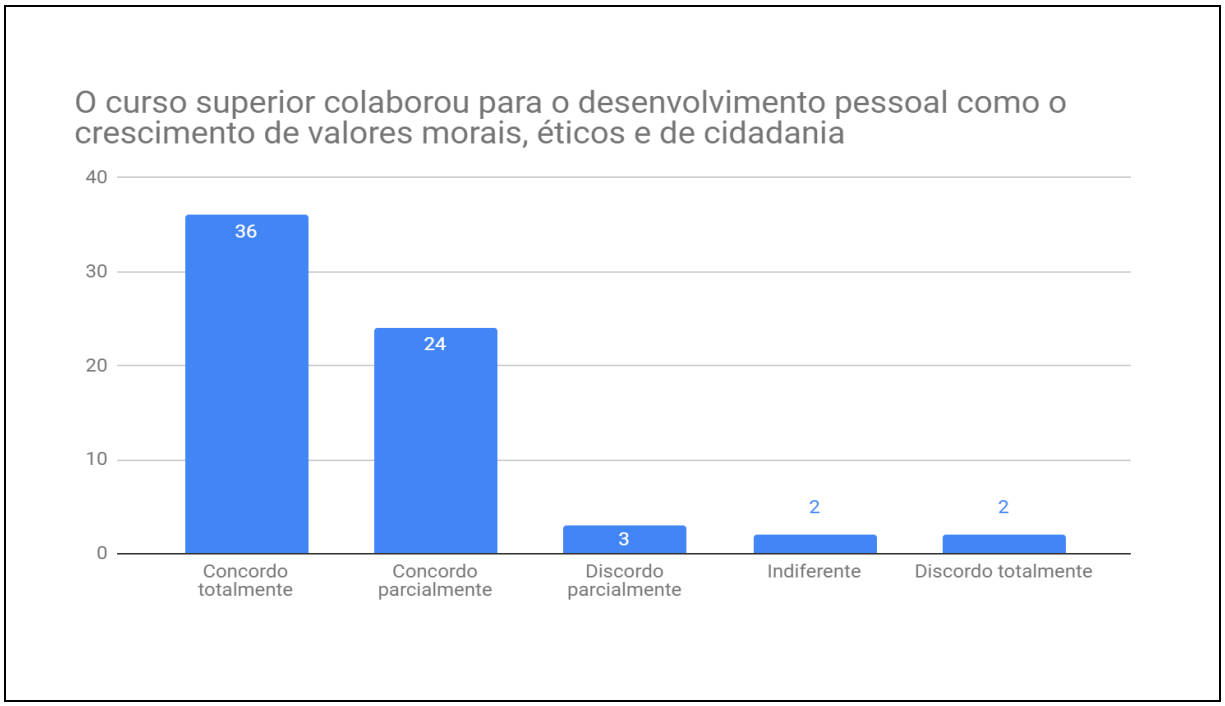

Fonte: Elaborado pela autora (2019).

Em porcentagem, 53,7% das respostas concordaram totalmente, 35,8% concordaram parcialmente, 4,5% discordaram parcialmente, 3,0% discordaram totalmente, e 3,0% foram indiferentes. Assim, percebemos que na somatória dos dados, mais de 50% dos participantes tiveram desenvolvimento pessoal em relação à moral, ética e cidadania. Princípios fundamentais para a formação contemporânea.

Ainda, podemos conectar o desenvolvimento pessoal desses dados à formação do indivíduo descrita no capítulo referente ao Ensino Superior: desenvolvimento e formação do indivíduo, onde apontamos que Furtado (2000) refletiu sobre a questão do desenvolvimento em relação à satisfação das necessidades básicas; Sen (2000) sobre a teoria do desenvolvimento humano e as liberdades; Zambam (2012) para a condição essencial na sociedade; Demo (1999) sobre a importância da edificação da cidadania; Bittar (2004) apresentando a cidadania ativa com forma de modificar o entorno, e Freire (1967) sofre o papel da educação para a humanização.

Sobre a satisfação com a qualidade de vida depois da graduação, ou seja, as condições que envolvem o bem-estar físico, mental, psicológico e emocional, os relacionamentos sociais, como família e amigos e a saúde, da questão de número 13 apresentamos o gráfico:

Gráfico 19 - Satisfação com a qualidade de vida: Bem-estar físico, mental, psicológico e emocional, os relacionamentos sociais, como família e amigos e a saúde.

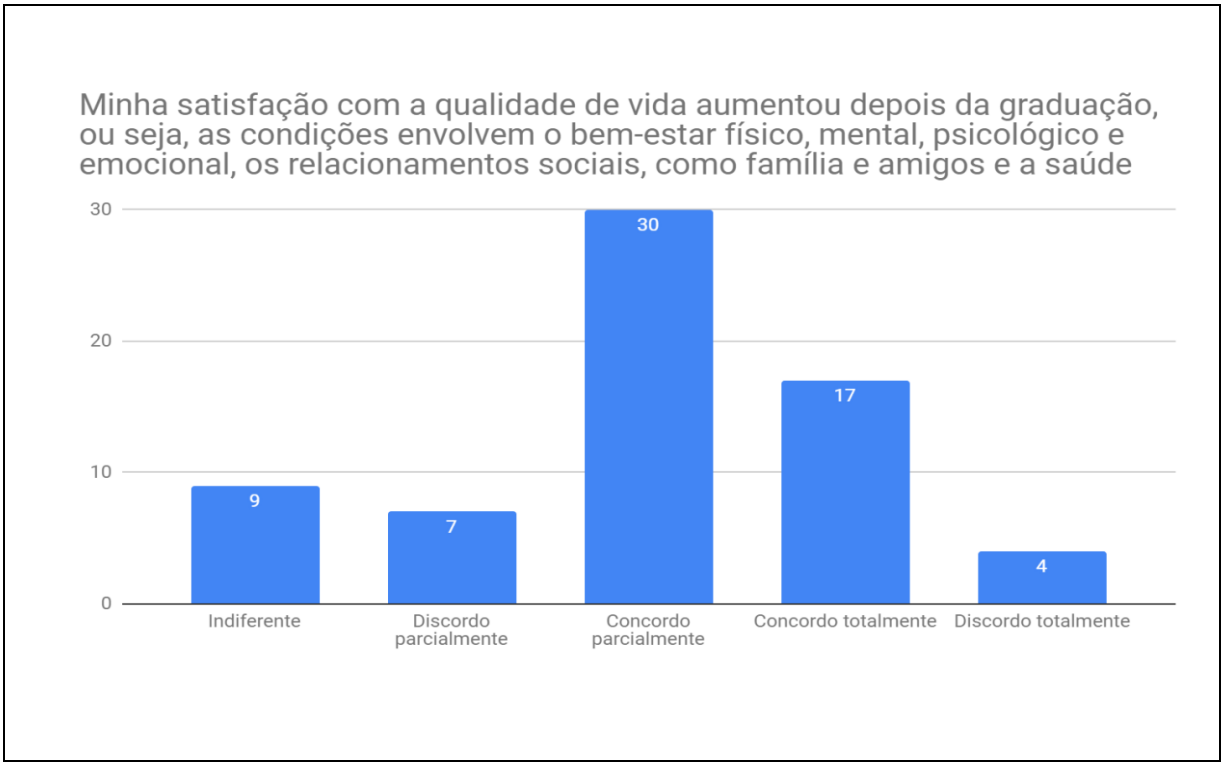

Fonte: Elaborado pela autora (2019).

O maior número ficou para os que concordaram parcialmente com o aumento da satisfação da qualidade de vida. Somando as respostas positivas entre concordo totalmente e parcialmente tivemos 70,2% dos que desenvolveram a qualidade de vida após a graduação, apenas 16,4 % apontaram a opção de discordância e 13,4% foram indiferentes.

Na questão 14, 34,3% consideraram a formação em Administração significativa para o desenvolvimento local, na forma de concordância total, 29,9% concordaram parcialmente, 3,0% discordaram parcialmente, 4,5% discordaram totalmente, e 28,4% foram indiferentes.

Gráfico 20 - Desenvolvimento local

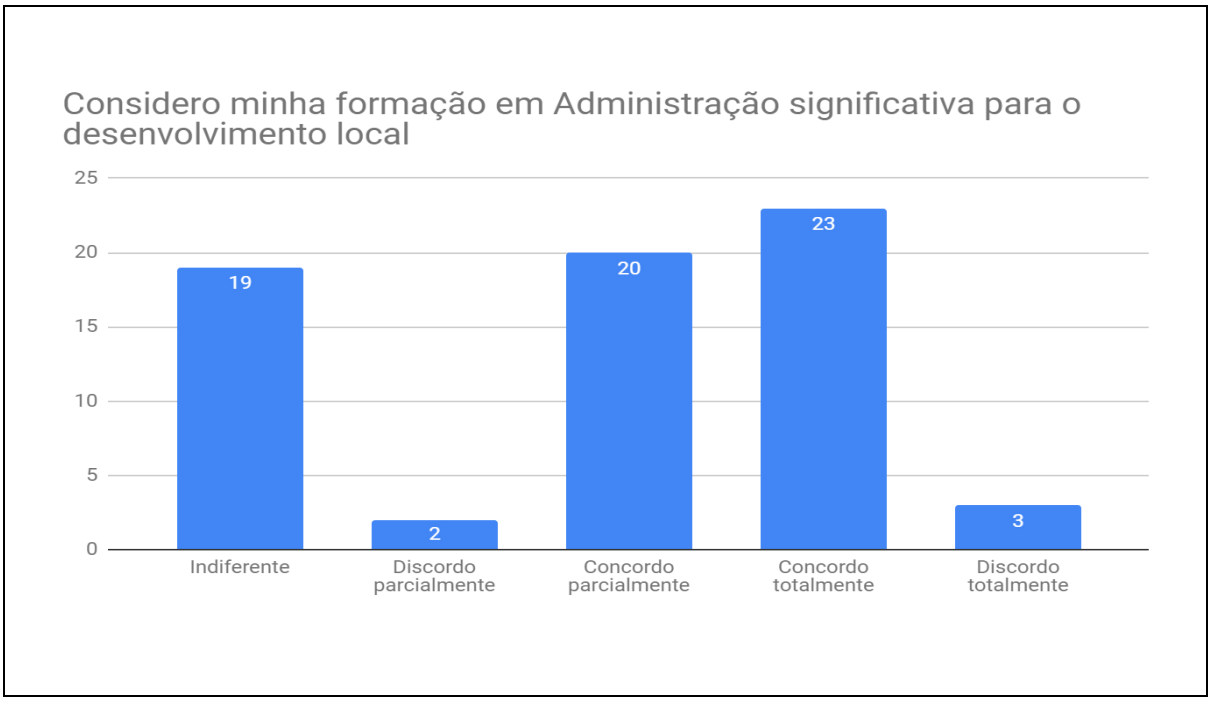

Fonte: Elaborado pela autora (2019).

Mesmo com o índice de indiferença considerado alto, observamos que a 64,2% dos participantes entendem que o curso de Administração projeta o desenvolvimento local conforme um dos objetivos do PPC do curso.

Para o processo de desenvolvimento local é sabido da necessidade de estratégias de desenvolvimento econômico, acesso à informação, geração e transmissão de conhecimentos, consttuição de redes econômicas, recursos financeiros, infra-estrutura, vantagem competitiva e, não menos importante o capital humano (mão de obra qualificada).

Nas questões de número 16 a 22, abordamos o egresso quanto ao seu interesse sobre assuntos relevantes para a sociedade, com o propósito de examinarmos se o profissional teve em sua formação o conhecimento e o interesse amplificados para fazer parte de uma consciência mais crítica.

Tabela 4 - Área de interesse

Número de questão	Interesse	Discordo Totalmente	Discordo Parcialmente	Indiferente	Concordo Parcialmente	Concordo Totalmente
16	A política nacional	4	3	8	28	24
17	A economia nacional	3	3	5	22	34
18	A política de sua cidade	4	3	7	27	26
19	Sobre questões do meio ambiente	3	2	9	26	27
20	Sobre questões sociais como a desigualdade, a pobreza e o desemprego	3	3	8	24	29
21	Sobre questões sociais como acesso aos serviços públicos de saúde	3	2	8	24	30
22	Sobre questões sociais como acesso aos serviços de educação	3	2	8	23	31

Fonte: Elaborado pela autora (2019).

Em todas as áreas de interesse selecionadas no questionário, os egressos deixaram evidente que ficaram mais perceptivos, empenhados, curiosos e informados por essas pautas relevantes dentro da sociedade. Ademais, os conhecimentos dessas áreas fazem com que o profissional se torne um cidadão atualizado e participante, tanto para o mercado de trabalho como para sua formação pessoal.

O interesse por essas questões complementam a postura do administrador ciente de seu papel transformador e seu potencial de render benefícios para a sociedade.

Partiremos agora para a terceira e última parte do questionário que buscou informações na esfera profissional dos participantes.

6.2.3 Informações Profissionais

As informações profissionais levantaram dados e conteúdos sobre a renda individual mensal, renda familiar, aumento da renda após a graduação, a satisfação financeira, a satisfação profissional, as dificuldades encontradas para a conquista do primeiro emprego/trabalho, setor de ocupação, situação no mercado de trabalho, tempo que aguardou para iniciar a carreira

profissional na área de formação, emprego atual ou se não conseguiu emprego na área de formação o que considerou para essa situação.

Com relação à renda individual mensal e a renda familiar mensal - questões de número 23 e 24 - temos a média de renda de 1,5 a 4,5 salários mínimos, ou seja, de R$ 1.431,01 a R$ 4.293,00.

Tratando das informações separadamente, para a renda individual, tivemos:

Tabela 5 – Renda individual mensal

Número de Egressos	**Renda individual mensal:**
10	Até 1,5 salário mínimo (até R$ 1.431,00).
34	De 1,5 a 3 salários mínimos (R$ 1.431,01 a R$ 2.862,00).
1	De 10 a 30 salários mínimos (R$ 9.540,01 a R$ 28.620,00).
16	De 3 a 4,5 salários mínimos (R$ 2.862,01 a R$ 4.293,00).
3	De 4,5 a 6 salários mínimos (R$ 4.293,01 a R$ 5.724,00).
3	De 6 a 10 salários mínimos (R$ 5. 724,01 a R$ 9.540,00).

Fonte: Elaborado pela autora (2019).

No que se refere à renda familiar:

Tabela 6 – Renda familiar mensal

Número de Egressos	**Renda familiar (somatório da renda individual dos moradores do mesmo domicílio) mensal:**
5	Até 1,5 salário mínimo (até R$ 1.431,00).
5	De 1,5 a 3 salários mínimos (R$ 1.431,01 a R$ 2.862,00).
36	De 3 a 4,5 salários mínimos (R$ 2.862,01 a R$ 4.293,00).
11	De 4,5 a 6 salários mínimos (R$ 4.293,01 a R$ 5.724,00).
7	De 6 a 10 salários mínimos (R$ 5. 724,01 a R$ 9.540,00).
3	De 10 a 30 salários mínimos (R$ 9.540,01 a R$ 28.620,00).
0	Acima de 30 salários mínimos (mais de R$ 28.620,01,00).

Fonte: Elaborado pela autora (2019).

Percebemos que há diferença entre a renda individual e a renda familiar, esta podendo estar somada aos salários dos pais, cônjuges ou dependentes, pois vimos, anteriormente, a alta taxa de egressos solteiros morando com seus pais e a taxa dos casados.

Enquanto a maior faixa de renda individual dos egressos ficou entre 1,5 e 3 salários mínimos, para a renda familiar tivemos a maior quantidade, entre 3 e 4,5 salários mínimos.

Na questão de número 25, analisamos a ocorrência de aumento de renda após a conclusão da graduação.

Gráfico 21 - Renda financeira após a conclusão da graduação

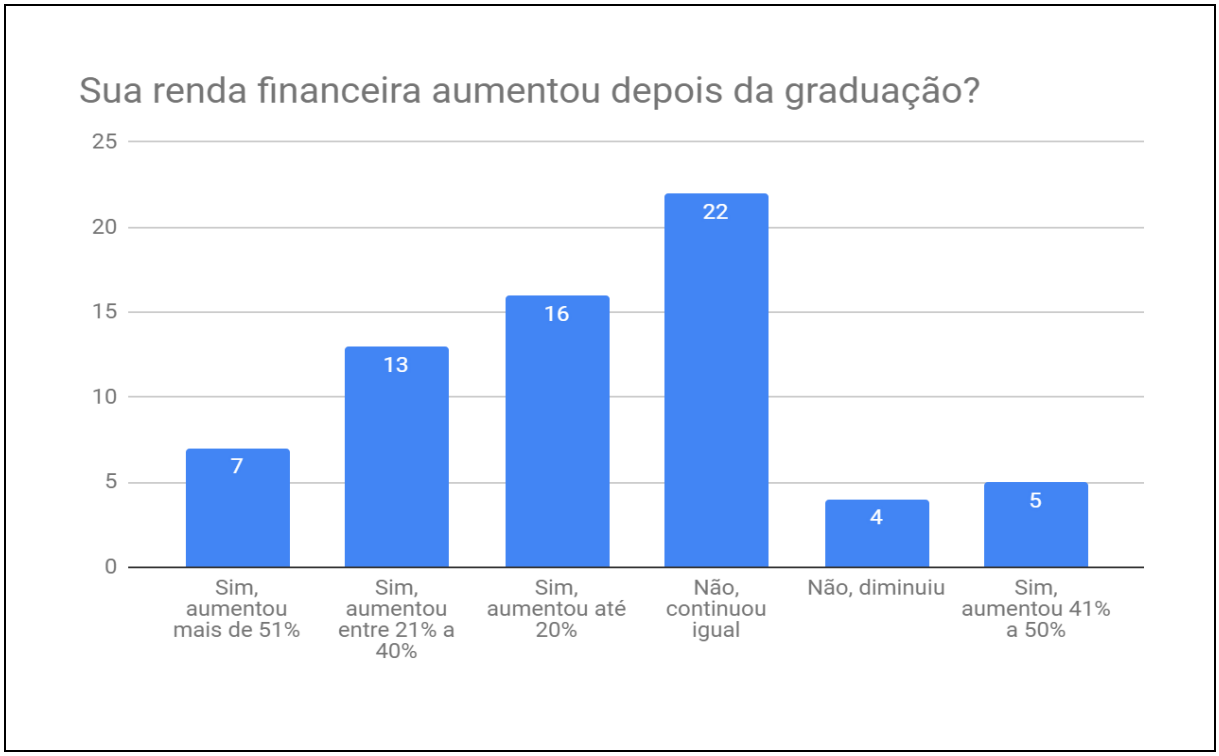

Fonte: Elaborado pela autora (2019).

Com o resultado avaliamos o desenvolvimento econômico dos egressos após a conclusão do curso de Administração. 61,2% dos egressos tiveram aumento de renda, ou seja, 41 egressos, somatória dos egressos que responderam que “sim”, tiveram aumento de renda, composto de 23,9% dos quais a renda aumentou até 20%; de 19,4% de egressos que aumentaram a sua renda entre 21% e 40%; 7,5% dos egressos eu aumentaram a renda de 41% a 50%; 10,4% que aumentaram a renda mais de 51%.

32,8% (22 egressos) continuaram com a mesma renda e 6% (4 egressos) não aumentaram a renda, pelo contrário, diminuiu. Desses últimos, podemos justificar o motivo de desemprego constatado através das respostas do questionário.

Na questão de número 26, perguntamos sobre a satisfação no aspecto financeiro depois da conclusão da graduação. O gráfico abaixo demostra que 28,4% dos egressos responderam que concordaram totalmente, que estão satisfeitos no aspecto financeiro, 31,3% concordaram parcialmente, 10,4% discordaram totalmente, 14,9% discordaram parcialmente e 14% foram indiferentes.

Sendo assim, podemos dizer, correlacionando com as informações referentes as porcentagens ao aumento de renda individual dos formados do gráfico anterior, a maioria dos egressos estava satisfeita financeiramente após a conclusão da graduação.

Gráfico 22 - Satisfação no aspecto financeiro

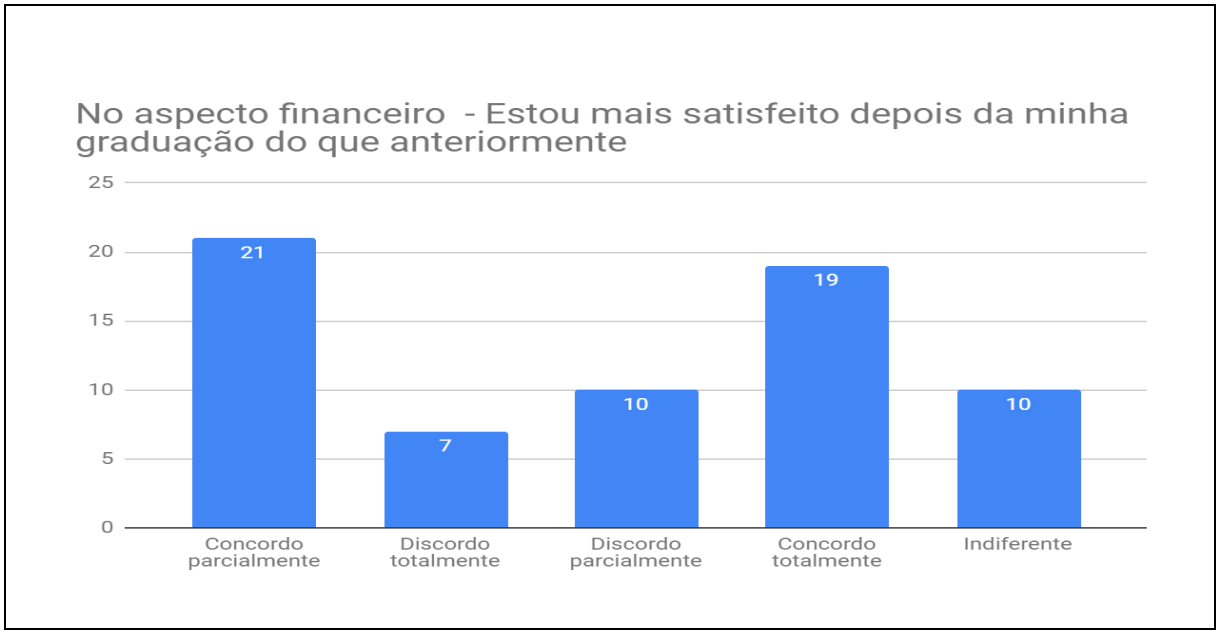

Fonte: Elaborado pela autora (2019).

Os dados apurados da questão 27 revelam índices positivos, mostrando o desenvolvimento profissional do egresso.

Gráfico 23 - Satisfação no aspecto profissional

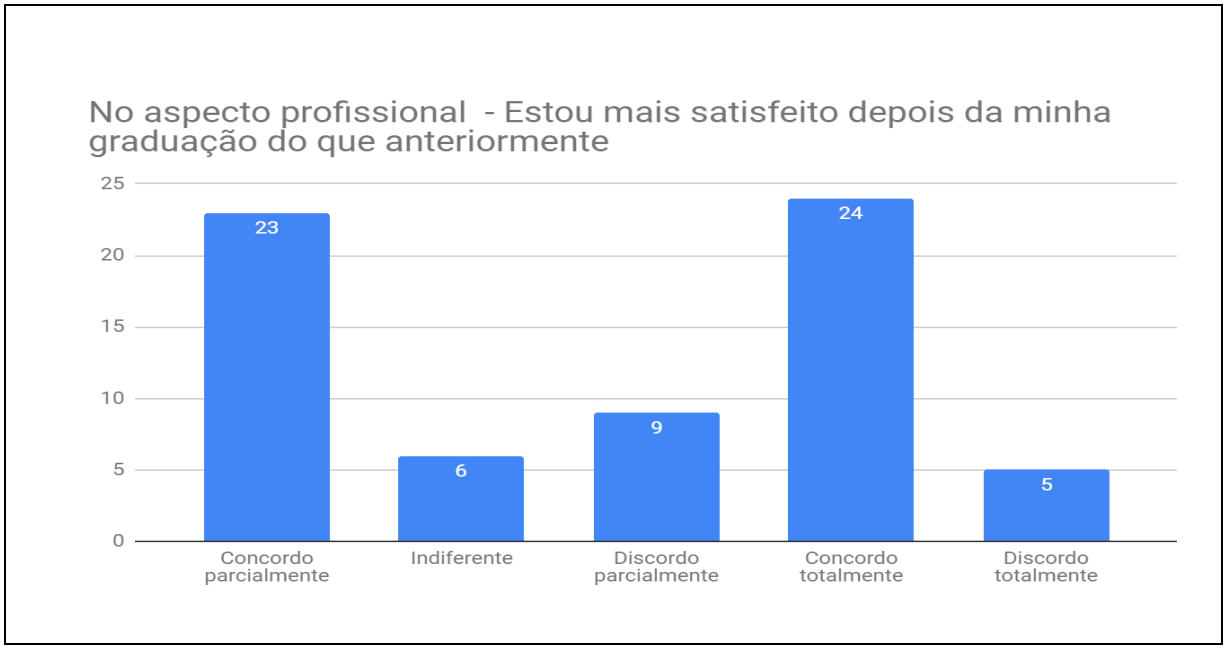

Fonte: Elaborado pela autora (2019).

Ou seja, 24 egressos apontaram satisfação no aspecto profissional do que anteriormente à graduação, e 23 deles concordaram parcialmente, porém, um momento crítico é revelado quando observamos que, para 6 egressos, a situação ficou indiferente, 9 egressos

discordaram parcialmente, e 5 discordaram totalmente. Mesmo assim, tivemos índices maiores com a satisfação profissional.

Na questão 28, realizada de forma aberta conseguimos identificar o conteúdo sobre as dificuldades encontradas para a conquista do primeiro emprego/trabalho.

Do universo de 67 egressos que nos enviaram as respostas do questionário, 33 deles mencionaram a dificuldade para o primeiro emprego/trabalho. Alguns motivos apontados: 18 egressos que descreveram que a dificuldade foi na cobrança das empresas por um profissional com experiência, 3 egressos apontaram a dificuldade relacionada à concorrência, 3 mencionaram que não tiveram dificuldades e os demais egressos apresentaram outras contribuições, apresentadas.

> **Egresso 1:** *Perdi o emprego que me levou a qualificação e voltei a estaca zero no mercado de trabalho. A Vivo demitiu os mais qualificados e de maior salário.*
>
> **Egresso 2:** *Crise política e econômica do país.*
>
> **Egresso 3:** *Falta de indicação.*
>
> **Egresso 4:** *Iniciei muito cedo no banco Bradesco.*
>
> **Egresso 5:** *Já trabalhava na área.*
>
> **Egresso 6:** *Nenhuma, no meu caso abri meu próprio negócio e melhorei o emprego que já tinha.*
>
> **Egresso 7:** *Visto que Administração é um curso muito amplo, encontrei dificuldade em qual área seguir que o fosse satisfatória no mercado em nossa região. Foi preciso fazer análise pessoal e de mercado para tomar decisão.*
>
> **Egresso 8:** *Comecei a administra minha própria empresa*.
>
> **Egresso 9:** *Pouca vaga de trabalho.*

Na questão 29, indagamos sobre qual setor o egresso exercia sua ocupação. Tivemos 5 egressos no setor público, 51 no setor privado e 11 em outros. Destacamos a figura do microempreendedor, desempregado, trabalhador em escritório, autônomo e no terceiro setor.

Em seguida, tomamos como objeto de análise a questão de número 30. Foi questionada a situação atual do egresso no mercado de trabalho, ou seja, procuramos identificar a taxa de empregabilidade.

Gráfico 24 - Atual situação no mercado de trabalho

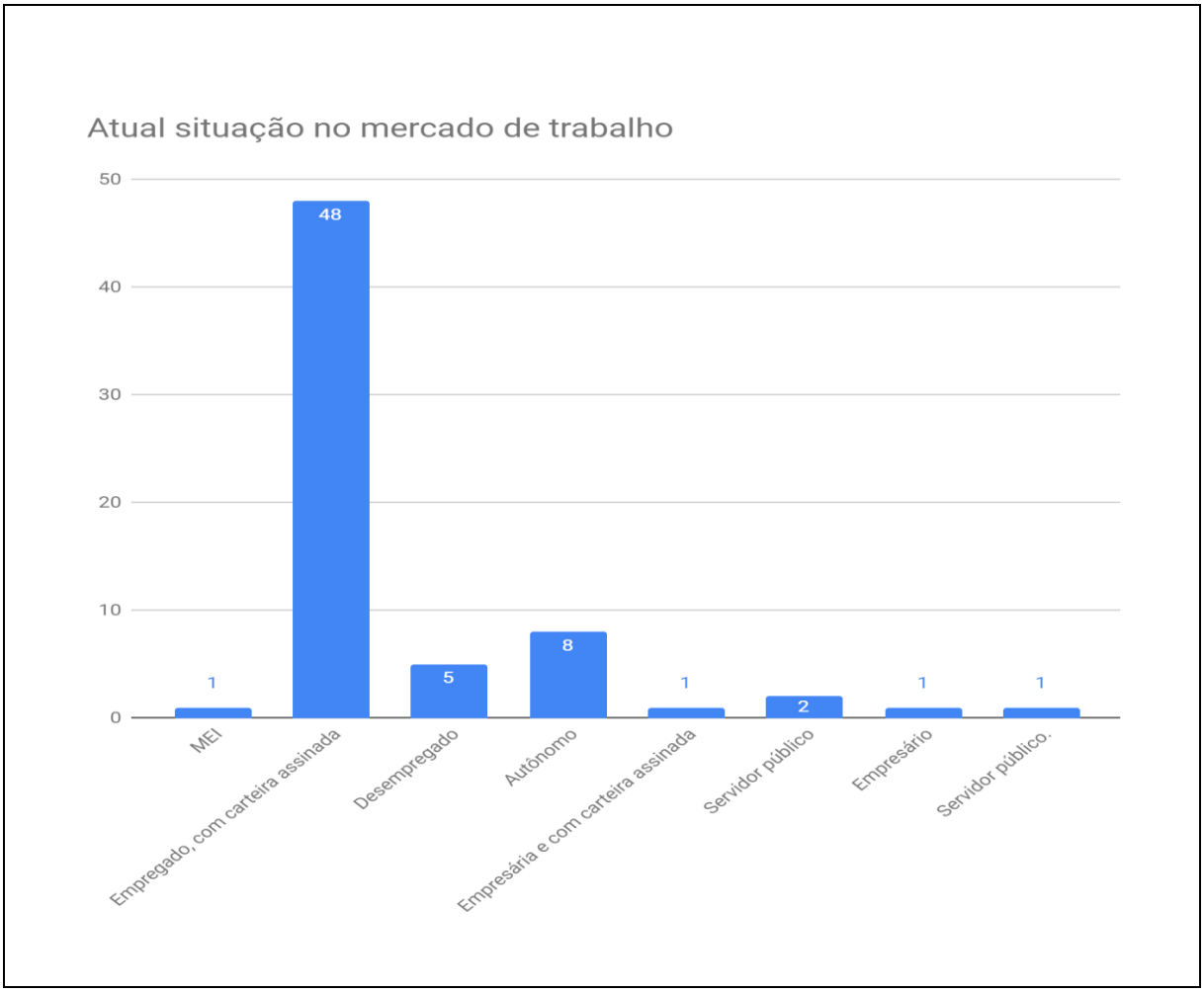

Fonte: Elaborado pela autora (2019).

Analisando os dados, verificamos os quadros de número 4, 5 e 6 desse trabalho que os índices de empregabilidade para o nível do Ensino Superior teve destaque conforme os dados do Mapa do Ensino Superior (2016), CAGED (2017), SEMESP (2018). Vimos que a empregabilidade no Brasil para os graduados de 2013 a 2018 (conforme gráfico 1) apresentou saldo positivo de emprego para o curso de Administração.

No gráfico acima, em porcentagem, 71,6% dos egressos possuem carteira de trabalho assinada, 11,9% são autônomos, 3% correspondem aos servidores públicos, 1,5% Microempresário individual, 1% empresária, e apenas 7,5% do total estão desempregados.

A compatibilidade entre os índices para o país bem como para o estado de São Paulo conferem com a parcela de egressos empregados na cidade de Ribeirão Preto. Constatamos, dessa maneira, que as empresas estão exigindo profissionais qualificados para o mercado de trabalho, objetivando a criação de maior desenvolvimento local e de riqueza.

Na questão de número 31, o tempo entre a formatura e o início das atividades profissionais na área de formação dos egressos, apresentou 24 indivíduos na colocação imediata na atividade profissional; 6 egressos na colocação de 6 meses a 1 ano para; 8 egressos entre 1 e 2 anos para; 1 egresso de 2 a 5 anos, e dos que ainda não estão na área de formação, 28 egressos.

Gráfico 25 - Tempo entre a formatura e o início da atividade profissional na área de formação.

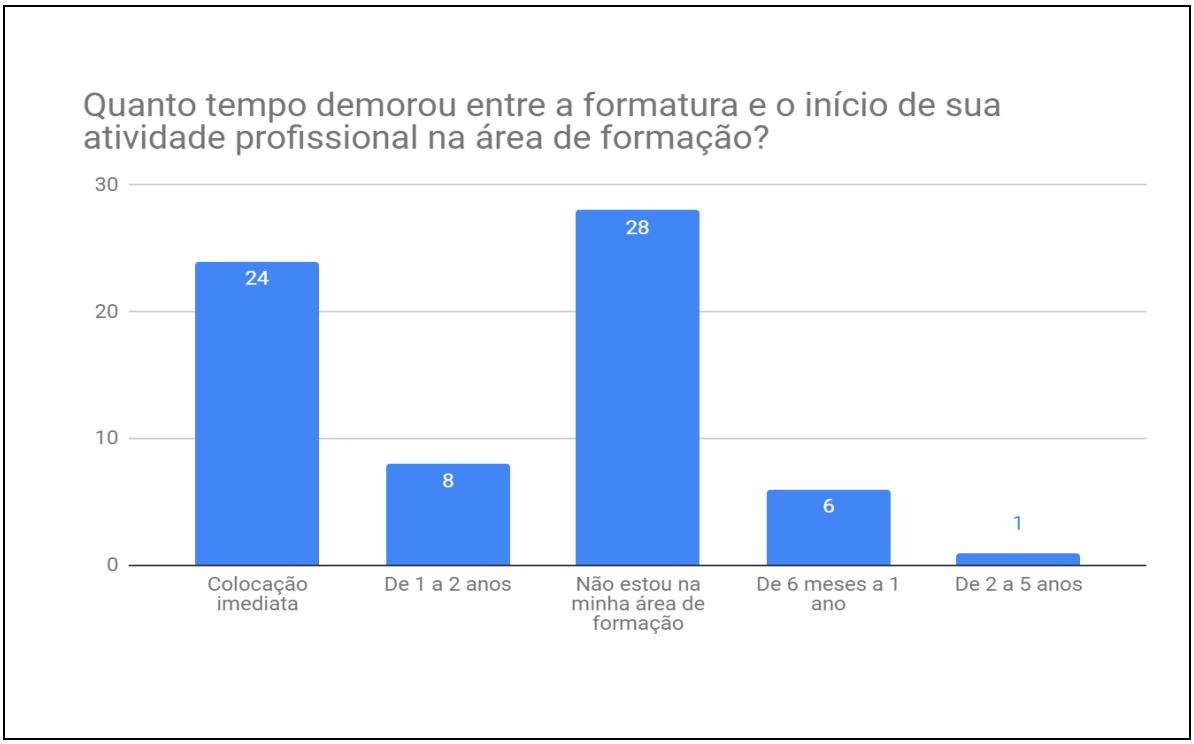

Fonte: Elaborado pela autora (2019).

O mercado cada vez mais concorrido e a falta de experiência são pontos importantes para conseguir um emprego depois da faculdade. Somando os dados acima, 39 egressos estão em atividade profissional na área de sua formação.

Por tratarmos da relação de empregabilidade, a questão de número 32 gerou a seguinte tabela.

Tabela 7 - Obtenção do emprego atual

Número de Egressos	**Como você obteve seu emprego atual?**
3	Por concurso público
6	Por efetivação de estágio
26	Por seleção de currículo
16	Por indicação de pessoas influentes
16	A pergunta não se aplica a minha atual situação

Fonte: Elaborado pela autora (2019).

Com relação aos dados apresentados, refletimos que os egressos em sua maioria, ou seja, 38,8% conquistaram o emprego atual pela seleção de currículo; 23,9% por indicação de pessoas influentes; 23,9% a pergunta não se aplica; 9% por intermédio da realização de efetivação após o estágio e 4,5 % por concurso público.

A questão de número 33, versou sobre a atuação do egresso no setor privado. Realizada de forma aberta, apontou como ocupação principal em maior quantidade a de Assistente Administrativo, seguida de Comprador, Encarregado, Analista Administrativo, Analista de Suporte de RH, Assistente de Compras, Assistente Financeiro, Assistente em Comércio Exterior, Auxiliar Administrativo, Auxiliar Comercial, Corretor de Seguros, Gerente, Propagandista de remédios, Representante de farmacêutica, Supervisão de cobrança, Vendedor, Vigilante, Zelador, Operador de caixa e Empresário.

Das últimas ocupações, sendo a quantidade de 1 egresso trabalhando como vigilante, 1 como zelador e 4 como operadores de caixa, julgamos que a empregabilidade não foi relevante e confortável como as outras áreas mencionadas anteriormente.

Na última questão - de número 34 - perguntamos se o egresso não trabalhava na área da Administração, o que ele considerava para essa situação, dessa forma. Tivemos 15 respostas. Descrevemos abaixo na integra os seguintes apontamentos.

> Egresso 1: *Falta de oportunidade na área.*
>
> Egresso 2: *A falta de oportunidade e a falta de encaminhamento da instituição de ensino ou das instituições, pois nem mesmo a instituição que fiz os 2 MBA me encaminhou e nem contribuiu para o meu plano B que era dar aulas.*
>
> Egresso 3: *Falta de oportunidade.*
>
> Egresso 4: *Frustração.*
>
> Egresso 5: *As empresas ainda não valorizam a profissão.*
>
> Egresso 6: *Mercado de trabalho, crise.*
>
> Egresso 7: *Melhor remuneração para a área administrativa.*
>
> Egresso 8: *Deixou a desejar sobre o estágio.*
>
> Egresso 9: *Amo a área que atuo há alguns anos.*
>
> Egresso 10: *Sempre trabalhei com seguros.*
>
> Egresso 11: *Falta de experiência.*
>
> Egresso 12: *Que infelizmente o mercado de trabalho exige experiência na área, resultando se assim a impossibilidade do início da atuação na área.*
>
> Egresso 13: *Que o curso fez a minha recolocação dentro da empresa.*
>
> Egresso 14: *Falta de oportunidade.*

Egresso 15: *Salário.*

Dentre todas as respostas assinaladas a falta de oportunidades prevaleceu quanto a explicação para o egresso ainda não estar trabalhando na sua área de formação. Também nos chamou a atenção a fala do egresso de número 9, que disse “amo a área que atuo há anos”, pois a questão aberta proporcionou a esse egresso a explanação da plena consciência de sua formação, desenvolvimento econômico, profissional e pessoal exteriorizando a continuidade na área da administração.

7 CONSIDERAÇÕES FINAIS

Estudar e descobrir, através da ciência e seus procedimentos metodológicos, as contribuições que o Ensino Superior trouxe para o desenvolvimento profissional, o desenvolvimento econômico e o desenvolvimento pessoal dos egressos do curso de Administração de uma IES privada, na cidade de Ribeirão Preto, entre os anos de 2013 e 2017, foi o pensamento que nos inspirou.

A construção do referencial teórico, em que foram perscrutados autores como, entre outros, Sen (2000), Zambam (2012), Demo (1992), Delors (1996), Furtado (2000) ampliou a compreensão de que o desenvolvimento não está ligado apenas no objetivo econômico, mas também cria o progresso de liberdades, oportunidades e benefícios sociais, políticos e culturais de interação na sociedade. Ficou evidenciada a forte ligação do desenvolvimento com a educação e, nesta, a consideração de que o Ensino Superior é um dos motores para o desenvolvimento humano e econômico, tanto das pessoas como das organizações. A formação para o trabalho, diante de um mercado em contínua transformação, é demandada, em diversas áreas, incluindo a da administração, para o desenvolvimento de competências cada vez mais complexas. O desenvolvimento dessas competências, ampliadas atualmente pelas exigências dos processos de globalização, tanto pela sua diversidade quanto pela sua intensidade, indicam a necessidade de uma formação em nível de Educação Superior.

O levantamento histórico e legal referente ao Ensino Superior, proporcionou entendermos que a formação acadêmica passou por diversas reformulações dependendo de seu tempo e local, chegando-se atualmente à consideração de que a formação neste nível, não se restringe à aquisição de habilidades laborais, mas deve compreender laços fortes entre o desenvolvimento da qualificação profissional e o pleno da cidadania. Enfim, formação para a vida.

Dado o foco especial sobre o curso de Administração, as considerações teóricas e as de legislação foram importantes para melhor entendermos sua dinâmica, suas transformações derivadas dos momentos econômicos, políticos e sociais que influenciaram a elaboração de normas educacionais mais evoluídas, acerca da missão, comprometimento, ética, fundamento teórico, formação das habilidades e competências do administrador.

Os dados empíricos, obtidos com a participação dos 67 egressos respondentes do questionário, vieram a completar a construção lógica da dissertação.

Tais dados reapresentados aqui, agora em síntese, revelaram resultados condizentes com os objetivos do trabalho.

Quanto ao perfil dos egressos, verificamos que a maioria foi composta do sexo feminino, com predominância da etnia branca, entre as idades de 21 a 29 anos, solteiros, sem dependentes e que não tiveram alteração de moradia após a conclusão do Ensino Superior.

O estudo apontou que dentro da baliza temporal pesquisada, a maioria obteve seu diploma nos anos de 2015 e 2016, relacionando com os altos índices de ingressantes no Ensino Superior após a primeira alteração da Política Pública educacional do FIES, em 2010.

Dos nossos protagonistas, 88,1% utilizaram o Financiamento Estudantil para ter acesso à formação superior, embora foi diagnosticado que 83,6% dos egressos não continuaram seus estudos em cursos de especialização.

Os indicativos apontaram que os egressos tiveram um expressivo desenvolvimento pessoal com o término da faculdade. A maioria admitiu que o curso superior colaborou junto ao crescimento de valores morais, éticos, de cidadania, a satisfação com a qualidade de vida, o bem-estar físico, mental, psicológico, os relacionamentos sociais com a família e amigos.

Além disso, ficou evidente que os mesmos se interessaram, mais do que antes da graduação, pelas áreas da política, a economia, a política da cidade de Ribeirão Preto, meio ambiente, questões sociais como a desigualdade, a pobreza e o desemprego, acesso aos serviços públicos de saúde e de educação.

Com os percentuais expressos em gráficos e tabelas nesta dissertação, podemos afirmar que a maioria dos egressos obteve mais formação quanto as questões relacionadas a competências pessoais e sociais.

A cidade de Ribeirão Preto é considerada cidade universitária, segundo o Mapa do Ensino Superior (2017), devido ao número de matrículas na rede privada e pública de ensino, com 20 unidades institucionais. Com esses dados podemos identificar diversos fatores para a contribuição frente ao desenvolvimento local e regional, ou seja, a cidade foi considerada pela fundação SEADE, entre os municípios do estado de São Paulo com os melhores indicadores de riqueza e escolaridade.

Além disso, foi apontado que a instalação de uma instituição de ensino faz com que a cidade desenvolva outros setores como moradia, alimentação, transporte, saúde, cultura e lazer.

No entanto, quando abordamos a questão do egresso considerar a sua formação significativa para o desenvolvimento local, sendo ele um administrador, os resultados, mesmo sendo positivos, não corresponderam as nossas expectativas. Obtivemos 43 egressos

concordantes com o desenvolvimento local, 19 egressos indiferentes, 2 que discordaram parcialmente e 3 que discordaram totalmente.

Para o desenvolvimento econômico, constatamos as diferenças entre a contratações dos admitidos nos diferentes níveis educacionais. Foram aqueles com Ensino Superior completo que tiveram os melhores índices de empregabilidade e salários, segundo dados do Mapa do Ensino Superior (2016), CAGED (2017) e SEMESP (2018).

A renda individual mensal dos egressos, na sua maioria, ficou entre 1,5 a 3 salários mínimos (R$ 1.431,01 a R$ 2.862,00), e 61,2% dos egressos tiveram aumento de renda após a realização do curso superior, demonstrando, dessa maneira, valores significativos para o desenvolvimento econômico.

A satisfação no aspecto do desenvolvimento profissional gerou índices positivos, embora também obtivemos índices de discordância relacionados às dificuldades em conseguir o primeiro emprego por falta de experiência, crise política e econômica. Mesmo assim, 71,6% de egressos têm carteira de trabalho assinada, e 7,5% são desempregados, sendo a maioria com ocupação no setor privado.

A relação entre a formação do curso superior em Administração e a atividade exercida indicou percentuais positivos na área. Mas, ainda encontramos uma minoria que não ingressou no mercado de trabalho. As justificativas para esses estão relacionadas à falta de oportunidade, frustação, desvalorização do profissional administrador e falta de experiência.

Acreditamos que os resultados da pesquisa foram expressivos e satisfatórios para reconhecermos o desenvolvimento profissional, refletindo no desenvolvimento pessoal e econômico advindo da realização do Ensino Superior.

Os egressos indicaram evolução nas oportunidades e liberdades, satisfação com a qualidade de vida, índices favoráveis quanto à empregabilidade na área de formação e aumento de salário.

Com a finalidade de alcançarmos nossos objetivos, deparamos com o interesse e curiosidade nos estudos relacionados aos avanços ou retrocessos das Políticas Públicas educacionais, como meio de acessibilidade ao Ensino Superior, pois tivemos alterações recentes e significativas com relação aos parâmetros de ingresso na graduação e assim, a semente da investigação, da pesquisa, da busca por conhecimentos germinará nos dias e trabalhos futuros.

Cabe acrescentar que, relembrando nossa trajetória referente a este trabalho, o percurso incluiu desde o ingresso no Programa de mestrado, a escolha do tema até a entrega final do trabalho. O caminho foi, ao mesmo tempo, árduo e gratificante, deixando a vontade de não colocar um ponto final na inquietude de buscarmos cada vez mais inspirações e saberes.

A pesquisa é formada de conhecimentos e informações da sua época. Temos a consciência de que deve se ter paixão por ela, mas longe de imaginarmos que estará pronta e acabada, pois novos estudos, conceitos, teses e, principalmente, mudanças na sociedade poderão reaver o que foi escrito.

Enfim, se o presente trabalho puder despertar novas investigações e discussões do tema, estará alcançada uma das principais intenções de sua autora.

REFERÊNCIAS

ARANHA. M. L. de A. **História da educação e da pedagogia:** geral e Brasil. 3. ed. rev. e ampl. São Paulo: Moderna, 2006.

BARDIN, L. **Análise de conteúdo**. Traduzido por Luís Antero Reto e Augusto Pinheiro. São Paulo: Edições 70, 2011. Tradução de: L'Analyse de Conremt.

BERTOLIN, J. **A formação integral na educação superior e o desenvolvimento do país.** Cadernos de Pesquisa. V. 47 n.165 p. 848-871 jul/ago/set. 2017.

BITTAR, E. C. B. **Ética, educação, cidadania e direitos humanos:** estudos filosóficos entre cosmopolitismo e responsabilidade social. São Paulo: Manole, 2004.

BORIS, F. **História do Brasil**. 2 ed. São Paulo: Editora da Universidade de São Paulo: Fundação do Desenvolvimento da Educação, 1995.

BRASIL. Constituição (1824). **Constituição Política do Império do Brazil** (de 25 de março de 1824). Constituição Política do Império do Brasil, elaborada por um Conselho de Estado e outorgada pelo Imperador D. Pedro I. Disponível em: http://www.planalto.gov.br/ccivil_03/Constituicao/Constituicao24.htm. Acesso em: 05/08/2018.

BRASIL. Constituição (1937). **Constituição dos Estados Unidos do Brasil** (de 10 de novembro de 1937). Disponível em: http://www.planalto.gov.br/ccivil_03/Constituicao/Constituicao37.htm. Acesso em: 05/08/2018.

BRASIL. **Constituição (1988)**. Brasília: Senado Federal, Subsecretaria de Edições Técnicas, 2004.

BRASIL. **Diretrizes Curriculares Nacionais de Administração**. Brasília, DF: Conselho Nacional de Educação, 2005.

BRASIL. **IBGE, 2015**. Disponível em:< https://www.ibge.gov.br/estatisticas-novoportal/sociais/educacao.html>. Acesso em:<02/02/2019>.

BRASIL. **Lei 4.769, 9 de setembro de 1965**. Dispõe sobre o exercício da profissão de Técnico de Administração, e dá outras providências. Disponível em:< http://www.planalto.gov.br/ccivil_03/leis/L4769.htm>. Acesso em 29/01/2019.

BRASIL. **Lei 9.394, de 20 de dezembro de 1996.** Estabelece as diretrizes e bases da educação nacional. Lei de Diretrizes e Bases da Educação- LDB. Brasília, DF, 1996. Disponível em: http://www.planalto.gov.br/ccivil_03/leis/L9394.htm Acesso em: 15/02/2017.

BRASIL. **Panorama da Educação**. Destaques do Education at Glande 2017. Disponível em< http://download.inep.gov.br/acoes_internacionais/eag/documentos/2017/panorama_da_educacao_destaques_do_education_at_a_glance_2017.pdf>. Acesso em 25/11/2017.

CARNEIRO. M. A. **LDB fácil**: leitura crítico-compreensiva: artigo a artigo. Petrópolis: Rio de Janeiro: Vozes, 1998.

CHIZZOTTI. A. **Pesquisa em ciências humanas e sociais**. 8 ed. São Paulo: Cortez, 2006.

CONSELHO REGIONAL DE ADMINISTRAÇÃO. Disponível em: http://www.cra-ba.org.br/Pagina/58/Historico-dos-Cursos-de-Administracao-no-Brasil.aspx. Acesso em: 02/02/2019.

COVRE, M. de L. M. **A formação e a ideologia do administrador de empresa.** São Paulo: Cortez, 1991.

DALBOSCO, C. A. Educação superior e os desafios da formação para a cidadania democrática. Avaliação**. Revista de Avaliação da Educação Superior**, Sorocaba, v. 20, n. 1, p. 123-142, mar. 2015.

DELORS, J. (Org.). **Um tesouro a descobrir** – relatório para a UNESCO da Comissão Internacional sobre Educação para o século XXI. UNESCO, 1996. Disponível em;< http://unesdoc.unesco.org/images/0010/001095/109590por.pdf >. Acesso em: 01/02/2018.

DEMO, P. **A nova LDB**: ranços e avanços. Campinas/SP: Papirus, 1999.

_____ . **Ironias da educação**. Mudança e contos sobre a mudança. Rio de Janeiro: DP&A, 2000.

_____ . **Participação é conquista**: noções de política social participativa. 3. ed. São Paulo: Cortez, 1996.

_____ . **Cidadania Menor:** Algumas indicações quantitativas de nossa pobreza política. São Paulo: Vozes, 1992.

_____ . **Universidade, Aprendizagem e Avaliação:** horizontes reconstrutivos. Porto Alegre: Mediação, 2004.

FREIRE, P. **Educação Como Prática da Liberdade**. 32 impr. Rio de Janeiro: Paz e Terra, 1967.

_____ . **Pedagogia da autonomia**: saberes necessários à pratica educativa. São Paulo: Paz e Terra, 2006.

FRIGOTTO, G. **A produtividade da escola improdutiva**. Um (re) exame das relações entre educação e estrutura econômico-social capitalista. 4 ed. São Paulo: Cortez, 1993.

FURTADO, C. **Introdução ao desenvolvimento:** enfoque histórico estrutural. 3. ed. Rio de Janeiro: Paz e Terra, 2000.

GIL. A. C. **Método e técnicas de pesquisa social**. 6. ed. São Paulo: Atlas, 2008.

GOEBEL, M. A.; MIURA, M. N. **A universidade como fator de desenvolvimento:** o caso do município de Toledo/PR. Disponível em: <http://e-

revista.unioeste.br/index.php/expectativa/article/viewFile/743/628>. Acesso em: 20/08/2018.

GONÇALVES, D. I. F. Pesquisas de marketing pela internet: As percepções sob a ótica dos entrevistados. **Revista de Administração Mackenzie**, V. 9, N. 7, Nov/Dez 2008. Disponível em:< http://editorarevistas.mackenzie.br/index.php/RAM/article/viewFile/201/201> Acesso em: 04/02/19.

GUIA DO ESTUDANTE. **Censo do IBGE mostra crescimento no número de brasileiros com ensino superior**. Disponível em:< https://guiadoestudante.abril.com.br/universidades/censo-do-ibge-mostra-crescimento-no-numero-de-brasileiros-com-ensino-superior/>. Acesso em 01/12/2017.

HERKENHOFF, João Baptista. **Ética, educação e cidadania**. 2. ed. Porto Alegre: Livraria do Advogado, 2001.

HOCHMAN. G.; ARRETCHE, M.; MARQUES, E. **Políticas públicas no Brasil.** Rio de Janeiro: Editora FIOCRUZ, 2007.

HORTA, J. L. B. **Direito Constitucional da Educação**. Belo Horizonte: Decálogo, 2007.

INEP. **Censos Escolares da Educação Superior 2017**. Brasília, DF: Ministério da Educação/Instituto Nacional de Estudos e Pesquisas Educacionais Anísio Teixeira. Disponíveis em: http://download.inep.gov.br/educacao_superior/censo_superior/documentos/2018/censo_da_educacao_superior_2017-notas_estatisticas2.pdf>. Acesso em: 01/02/2019.

_____ . **Panorama da Educação. Destaques do Education at a Glace 2017**. Disponível em:< http://download.inep.gov.br/acoes_internacionais/eag/documentos/2017/panorama_da_educacao_destaques_do_education_at_a_glance_2017.pdf>. Acesso em: 10/01/2019.

LACOMBE, F. J. M. **Teoria geral da Administração**. São Paulo: Saraiva, 2009.

LIBÂNEO, J. C. **Educação escolar**: políticas, estrutura e organização. 3. ed. São Paulo: Cortez, 2006.

_____ . **Ideologia e Cidadania**. São Paulo: Moderna, 1995.

LIMA, Tereza Cristina M. Pinheiro. **Ensino superior de administração no Brasil e em Goiás**. Goiânia: Ed. da UCG, 2009.

MALHOTRA, N. **Pesquisa de marketing:** uma orientação aplicada. 4ª Ed. Porto Alegre: Bookman, 2006.

MARCONI, M. de A.; LAKATOS, E. M. **Fundamentos de metodologia científica**. 5 ed. São Paulo: Atlas, 2003.

_____ . **Metodologia** Científica. 4. ed. 3. Reimp. São Paulo: Atlas, 2006.

MARTINS, J; BICUDO, M.A.V. **A pesquisa qualitativa em psicologia**: fundamentos e recursos básicos. 5 ed. São Paulo: Centauro,2005.

MAXIMIANO, Antônio C. A. **Introdução à Administração**. 5. ed. São Paulo: Atlas, 2000.

MOTTA, F.C.P. **Empresários e Hegemonia Política**. São Paulo: Editora Brasiliense, 1979.

NERI, M. **Pesquisa mostra que tempo de educação influencia na remuneração**. Disponível em:< http://g1.globo.com/jornal-nacional/noticia/2016/10/pesquisa-mostra-que-tempo-de-educacao-influencia-na-remuneracao.html>. Acesso em: 01/08/2018

OBSERVATÓRIO DO PLANO NACIONAL DE EDUCAÇÃO, TODOS PELA EDUCAÇÃO, 2018. Disponível em:< http://www.observatoriodopne.org.br/metas-pne/12-ensino-superior/indicadores>. Acesso em: 02/08/2018.

OLIVEIRA, et al. **Ensino de administração nos EUA e no Brasil:** uma análise histórica. **Revista Pretexto**. Universidade FUMEC, 2015.

OLIVEIRA, P. de; ADRIÃO, T. (orgs). **Organização do Ensino no Brasil**: níveis e modalidades na Constituição Federal e na LDB. São Paulo: Xamã, 2002.

PAIVA, Wilson Alves de. **Homem e cidadão na obra pedagógica de Rousseau. Fragmentos de Cultura**, Goiânia, v. 17, 2007. Disponível em;< https://periodicos.ufpel.edu.br/ojs2/index.php/caduc/article/view/1746/1626>. Acesso em 21/01/2019.

PROUNI. **Programa Universidade para Todos.** Dados e estatísticas. Disponível em: <http://prouniportal.mec.gov.br/dados-e-estatisticas/10-representacoes-graficas>. Acesso em: 10/08/2018.

REUNI. **Reestruturação e Expansão das Universidades Federais**. Universidades federais criam 15 mil novas vagas no primeiro ano do programa. Disponível em:< http://reuni.mec.gov.br/noticias/36-outras-noticias/49-universidades-federais-criam-15-mil-novas-vagas-no-primeiro-ano-do-programa.>. Acesso em: 10/08/2018.

RIBEIRO, D. **A universidade necessária**. 4. ed. Rio de Janeiro: Paz e Terra, 1982.

RICHARDSON, R. J. **Pesquisa Social:** métodos e técnicas. São Paulo: Atlas, 1999.

SANTOS. B. de S. **A universidade no século XXI:** para uma reforma democrática e emancipatória da universidade. São Paulo: Cortez, 2004.

SAVIANI, D. **Educação:** do senso Comum à Filosofia. 15. ed. Campinas/SP: Autores Associados, 2004.

_____ . **A nova lei da educação:** LDB trajetória, limites e perspectivas. 12 ed. Campinas, São Paulo: Autores Associados, 2011.

_____ . O direito À educação e a inversão de sentido da política educacional. **Revista profissão docente.** Uberaba, v.11, n.23. Jan/Jul,2011. Disponível em:< http://www.revistas.uniube.br/index.php/rpd/article/viewFile/197/720**.** Acesso em: 01/03/2017.

SECCHI, L. **Políticas Públicas**: conceitos, esquemas de análise, casos práticos. 2. ed. São Paulo: Cengage Learning, 2013.

SEMESP. **A importância da educação superior para o mercado de trabalho**. Disponível em: www.semesp.org.br/site/noticias/ensino-superior-mercado-de-trabalho. Acesso em 08/10/2017.

_____ . **Índice de empregabilidade do ensino superior**. Disponível em: <http://www.semesp.org.br/indices/empregabilidade/>. Acesso em: <31/01/2019>.

_____ . **Índice de empregabilidade para quem tem ensino superior volta a crescer.** Disponível em: http://www.semesp.org.br/noticias/indice-de-empregabilidade-para-quem-tem-ensino-superior-volta-a-crescer/. Acesso em: <31/01/2019>.

_____. **Mapa do ensino superior de 2016.** Disponível em: http://www.semesp.org.br/pesquisas/mapa-do-ensino-superior-2016/. Acesso em: <31/01/2019>.

_____. **Mapa do ensino superior de 2017.** Disponível em: http://www.semesp.org.br/pesquisas/mapa-do-ensino-superior-2017/. Acesso em: <31/01/2019>.

SEN. A. **Desenvolvimento como liberdade**. São Paulo: Companhia das Letras, 2000.

SCHULTZ, Theodore W. **O Capital Humano**: Investimentos em Educação e Pesquisa. Zahar Editores, Rio de Janeiro, 1971.

SCHUWARTZMAN, S. **A via Democrática:** como o desenvolvimento econômico e social ocorre no Brasil. Rio de Janeiro: Elsevier, 2014.

TEIXEIRA, P. M. M.; VALE, J. M. F. do. **Ensino de Biologia e cidadania:** problemas que envolvem a prática pedagógica de educadores. In: NARDI, Roberto (org.). **Educação em Ciências:** da pesquisa à prática docente. São Paulo: Escrituras, 2001.

TRAGTENBERG, M. **Sobre educação, política e sindicalismo.** São Paulo: Cortez, 1982.

TREVISAN, A. M. **Empresários do Futuro**: Como os jovens vão conquistar o mundo dos negócios, 4 ed., Editora Infinito, 2000.

VANDERLEY, L. Capital Humano: a vantagem competitiva. **Organizações & Sociedades**. v. 8, n. 22, Salvador, 2001. Disponível em:< http://www.scielo.br/scielo.php?script=sci_arttext&pid=S1984-92302001000300004&lng=pt&tlng=pt>. Acesso em:<22/01/2019>.

WEINMAN, C. **Rousseau, a busca de um princípio para a educação e para a cidadania**. Visão Geral, Joaçaba, v. 11, n.2, p.179 – 194, jul./dez. 2018

ZAMBAM, N**. Amartya Sen:** liberdade, justiça e desenvolvimento sustentável. Passo Fundo: IMED, 2012.

ZOTTI, Solange Aparecida. **Sociedade, Educação e Currículo no Brasil:** dos jesuítas aos anos de 1980. Campinas: Autores Associados, 2004.

APÊNDICE A – Roteiro do questionário para os egressos do curso de Administração.

Questionário

Prezado Egresso,

Meu nome é Juliana Rissi da Silveira Calsani e sou aluna do Curso de Mestrado em Desenvolvimento Regional, do Centro Universitário Municipal de Franca - Uni-FACEF. Minha pesquisa refere-se ao Ensino Superior e o desenvolvimento profissional: um estudo das atuações dos egressos do curso de Administração na cidade de Ribeirão Preto/SP, sob a orientação do Prof. Dr. Paulo de Tarso Oliveira.

Por gentileza, solicito que responda o referido questionário e assim contribuirá com a pesquisa de dissertação de mestrado em andamento.

Ressalta-se que uma vez respondido o questionário, o respondente autoriza a divulgação dos resultados na sua totalidade, de forma que não será identificado.

PARTE 1 – INFORMAÇÕES PESSOAIS

1) Gênero

( ) Masculino
( ) Feminino

2) Como você se considera?

( ) Branco(a)
( ) Pardo(a)
( ) Negro(a)
( ) Amarelo(a)
( ) Indígena

3) Qual a sua idade?

( ) Entre 21 a 29
( ) Entre 30 a 39
( ) Entre 40 a 49
( ) Acima de 50

4) Qual seu estado civil?

( ) Solteiro(a)
( ) Casado(a)

( ) Viúvo(a)
( ) Divorciado/separado/desquitado(a)
( ) União estável

5) Qual o número dependentes?

Nenhum
( ) 1
( ) 2
( ) 3
( ) 4
( ) Ou mais

6) Você teve alteração de moradia depois que se formou?

( ) Não, continuei morando em casa ou apartamento próprio com meus pais.
( ) Não, continuei morando em casa ou apartamento alugado com meus pais.
( ) Não, continuei morando em casa ou apartamento próprio sozinho (a).
( ) Não, continuei morando em casa ou apartamento alugado sozinho (a).
( ) Não, continuei morando em casa ou apartamento próprio com a minha família (Esposo (a), companheiro (a), filhos (a)).
( ) Não, continuei morando em casa ou apartamento alugado com a minha família (Esposo (a), companheiro (a), filhos (a)).
( ) Sim, moro em casa ou apartamento próprio, com meus pais.
( ) Sim, moro em casa ou apartamento próprio, com minha família. (Esposo (a), ( ) companheiro (a), filhos (a)).
( ) Sim, moro em casa ou apartamento próprio sozinho (a)
( ) Sim, moro em casa ou apartamento alugado sozinho (a)
( ) Outra. Qual? _____

PARTE 2 – INFORMAÇÕES ACADÊMICAS

7) Em que ano você concluiu o curso e graduação em Administração?

( ) 2013
( ) 2014
( ) 2015
( ) 2016
( ) 2017

8) Você utilizou para a sua graduação a política pública educacional do PROUNI?
( ) Sim
( ) Não

9) Você utilizou para a sua graduação a política pública educacional do FIES?
( ) Sim
( ) Não

10) Você utilizou para a sua graduação a política pública educacional de Cotas Raciais?
( ) Sim
( ) Não
( ) Outra. Qual? _____

11) Concluiu algum curso de especialização. Se responder sim me diga qual?

( ) Não
( ) Sim. Qual? _____

Das questões de número 12 a 15 você deve assinalar a alternativa conforme o grau que você concorda ou discorda das afirmações.

		Discordo totalmente	**Discordo parcialmente**	**Indiferente**	**Concordo parcialmente**	**Concordo totalmente**
12	Com a minha graduação fiquei mais preparado para o mercado de trabalho.					
13	O curso superior colaborou para o desenvolvimento pessoal como o crescimento de valores morais, éticos e de cidadania.					
14	Minha satisfação com a qualidade de vida aumentou depois da graduação, ou seja, as condições envolvem o bem-estar físico, mental, psicológico e emocional, os relacionamentos sociais, como família e amigos e a saúde.					
15	Considero minha formação em Administração significativa para o desenvolvimento local					

Com o término da sua graduação em Administração você teve maior interesse sobre os assuntos relacionados abaixo.

		Discordo totalmente	**Discordo parcialmente**	**Indiferente**	**Concordo parcialmente**	**Concordo totalmente**
16	A política nacional					
17	A economia nacional					
18	A política de sua cidade					
19	Sobre questões do meio ambiente					
20	Sobre questões sociais como a desigualdade, a pobreza e o desemprego					
21	Sobre questões sociais como acesso aos serviços públicos de saúde					
22	Sobre questões sociais como acesso aos serviços de educação					

PARTE 3 – Informações profissionais

23) Sua renda individual mensal é de?

( ) Até 1,5 salário mínimo (até R$ 1.431,00).
( ) De 1,5 a 3 salários mínimos (R$ 1.431,01 a R$ 2.862,00).
( ) De 3 a 4,5 salários mínimos (R$ 2.862,01 a R$ 4.293,00).
( ) De 4,5 a 6 salários mínimos (R$ 4.293,01 a R$ 5.724,00).
( ) De 6 a 10 salários mínimos (R$ 5. 724,01 a R$ 9.540,00).
( ) De 10 a 30 salários mínimos (R$ 9.540,01 a R$ 28.620,00).
( ) Acima de 30 salários mínimos (mais de R$ 28.620,01,00).

24) Sua renda familiar (somatório da renda individual dos moradores do mesmo domicílio) mensal é de?

Até 1,5 salário mínimo (até R$ 1.431,00).
( ) De 1,5 a 3 salários mínimos (R$ 1.431,01 a R$ 2.862,00).
( ) De 3 a 4,5 salários mínimos (R$ 2.862,01 a R$ 4.293,00).
( ) De 4,5 a 6 salários mínimos (R$ 4.293,01 a R$ 5.724,00).
( ) De 6 a 10 salários mínimos (R$ 5. 724,01 a R$ 9.540,00).
( ) De 10 a 30 salários mínimos (R$ 9.540,01 a R$ 28.620,00).
( ) Acima de 30 salários mínimos (mais de R$ 28.620,01,00).

25) Sua renda financeira aumentou depois da graduação?

( ) Sim, aumentou até 20%
( ) Sim, aumentou entre 21% a 40%
( ) Sim, aumentou 41% a 50%
( ) Sim, aumentou mais de 51%
( ) Não, continuou igual
( ) Não, diminuiu

26) No aspecto financeiro estou mais satisfeito depois da minha graduação do que anteriormente.

( ) Discordo totalmente
( ) Discordo parcialmente
( ) Indiferente
( ) Concordo parcialmente
( ) Concordo totalmente

27) No aspecto profissional estou mais satisfeito depois da minha graduação do que anteriormente.

( ) Discordo totalmente
( ) Discordo parcialmente
( ) Indiferente
( ) Concordo parcialmente
( ) Concordo totalmente

28) Quais as dificuldades encontradas para a conquista do primeiro emprego/trabalho?

_____
_____
_____
_____
_____
_____

29) Em qual setor você exerce sua ocupação:

( ) Setor público
( ) Setor privado
( ) Outro. Qual? _____

30) Qual a sua atual situação no mercado de trabalho?

( ) Empregado, com carteira assinada
( ) Empresário
( ) Desempregado
( ) Autônomo
( ) Aposentado
( ) Outra: Qual? _____

31) Quanto tempo demorou entre a formatura e o início de sua atividade profissional na área de formação?

( ) Colocação imediata
( ) De 6 meses a 1 ano
( ) De 1 a 2 anos
( ) De 2 a 5 anos
( ) Não estou na minha área de formação

32) Como você obteve seu emprego atual?

( ) Por concurso público
( ) Por efetivação de estágio
( ) Por seleção de currículo
( ) Por indicação de pessoas influentes
( ) A pergunta não se aplica a minha atual situação

33) Do setor privado, atualmente, em qual opção você exerce sua ocupação principal?

_____
_____
_____
_____
_____

34) Se você não trabalha na área da Administração, o que você considera para essa situação?

_____
_____
_____
_____
_____
_____
_____
_____
_____

APÊNDICE B - ESCLARECIMENTOS AO SUJEITO DA PESQUISA

CENTRO UNIVERSITÁRIO MUNICIPAL DE FRANCA – Uni FACEF

ESCLARECIMENTOS AO SUJEITO DA PESQUISA

1. Nome da pesquisa: O Ensino Superior e o desenvolvimento profissional: um estudo das atuações dos egressos do curso de Administração na cidade de Ribeirão Preto/SP.

2. Pesquisadora responsável: Juliana Rissi da Silveira Calsani

3. Orientador: Prof. Dr. Paulo de Tarso Oliveira

4. Descrição das informações que deverão ser, obrigatoriamente, prestadas aos sujeitos da pesquisa:

Você está sendo convidado (a) a participar de uma pesquisa que pretende analisar a situação do município de Ribeirão Preto/SP a respeito do Ensino Superior e o desenvolvimento profissional: um estudo das atuações dos egressos do curso de Administração na cidade de Ribeirão Preto/SP.

Desta forma, a pesquisadora responsável estará realizando questionário individualmente, tratando de assuntos como: informações pessoais, informações acadêmicas e informações profissionais.

Ao participar do questionário, a princípio não tende a oferecer riscos, mas no mínimo pode provocar um desconforto pelo tempo exigido para que possa responder as perguntas ou até um constrangimento pelo teor dos questionamentos **e** ainda assim, preventivamente são asseguradas garantias éticas com o termo de consentimento e a previsão de anonimato dos respondentes.

A sua participação poderá trazer benefícios para melhoria de desempenhos profissionais, promovendo discussão sobre o tema da pesquisa e de demonstrar dados para compreendermos o Ensino Superior e o desenvolvimento profissional, das atuações dos egressos do curso de Administração no período de 2013 a 2017, na cidade de Ribeirão Preto/SP.

Serão tomados todos os cuidados técnicos na condução do questionário, no sentido de proteger os participantes de eventuais dificuldades, e as informações obtidas serão utilizadas somente para fins científicos, não havendo identificação pessoal de nenhum participante.

Nome e assinatura da pesquisadora responsável: _____

E-mail: jcalsani@yahoo.com.br

Telefone: (16) 3713-4630

APÊNDICE C - TERMO DE CONSENTIMENTO LIVRE E ESCLARECIDO

Eu,_____, abaixo assinado, tendo sido devidamente esclarecido (a) sobre todas as condições que constam do documento "ESCLARECIMENTO AO SUJEITO DA PESQUISA" de que trata o Projeto de Pesquisa intitulado "O Ensino Superior e o Desenvolvimento Profissional: um estudo das atuações dos egressos do curso de Administração na cidade de Ribeirão Preto/SP" que tem como pesquisadora responsável JULIANA RISSI DA SILVEIRA CALSANI, especialmente no que diz respeito ao objetivo da pesquisa, aos procedimentos que serei submetido (a), aos riscos e aos benefícios, à forma de ressarcimento no caso de eventuais despesas, bem como a indenização por danos decorrentes da pesquisa, declaro que tenho pleno conhecimento dos direitos e das condições que me foram assegurados (as), a seguir relacionados:

1. A garantia de receber resposta a qualquer pergunta ou esclarecimento de qualquer dúvida a respeito dos procedimentos, riscos, benefícios e de outras situações relacionadas com a pesquisa a que serei submetido (a).
2. Ao participar do questionário, foi comunicado que a princípio a pesquisa não tende a oferecer riscos, mas no mínimo pode provocar um desconforto pelo tempo exigido para que possa responder as perguntas ou até um constrangimento pelo teor dos questionamentos e ainda assim, preventivamente são asseguradas garantias éticas com o termo de consentimento.
3. Que participação poderá trazer benefícios para melhoria de desempenhos profissionais, promovendo discussão sobre o tema da pesquisa e de demonstrar dados para compreendermos o Ensino Superior e o desenvolvimento profissional, das atuações dos egressos do curso de Administração na cidade de Ribeirão Preto/SP.
4. A liberdade de retirar o meu consentimento e deixar de participar do estudo a qualquer momento.
5. A segurança de que não serei identificado (a) e que será mantido o caráter confidencial da informação relacionada a minha privacidade.
6. O compromisso de que me será prestada informação atualizada durante o estudo, ainda que esta possa afetar a minha vontade de continuar dele participando.
7. O compromisso de que serei devidamente acompanhado (a) e assistido (a) durante todo o período de minha participação no projeto.

Declaro, ainda, que concordo inteiramente com as condições que me foram apresentadas e que, livremente, manifesto a minha vontade em participar do referido projeto.

Franca, _____ de _____ de _____

Assinatura do participante: _____

Pesquisadora: Juliana Rissi da Silveira Calsani
E-mail: jcalsani@yahoo.com.br
Telefone: (16) 3713-4630
Orientador: Prof. Dr. Paulo de Tarso Oliveira
E-mail: ptarsoliveira@gmail.com
Telefone: (16) 3713-4630

ANEXO A – PARECER CONSUBSTANCIADO DO CEP

COMEP
Comitê de Ética em Pesquisa

CENTRO UNIVERSITÁRIO MUNICIPAL DE FRANCA - UNI-FACEF

Plataforma Brasil

PARECER CONSUBSTANCIADO DO CEP

DADOS DO PROJETO DE PESQUISA

Título da Pesquisa: O ENSINO SUPERIOR E O DESENVOLVIMENTO PROFISSIONAL: um estudo das atuações dos egressos do curso de Administração de Empresas no período de 2010 a 2017, na cidade de Ribeirão Preto/SP.

Pesquisador: Juliana Rissi da Silveira Calsani

Área Temática:

Versão: 2

CAAE: 94994918.0.0000.5384

Instituição Proponente: Centro Universitário de Franca

Patrocinador Principal: Financiamento Próprio

DADOS DO PARECER

Número do Parecer: 2.890.845

Apresentação do Projeto:

Trata-se de Projeto apresentado ao Programa de Pós-graduação em Desenvolvimento Regional – Mestrado Interdisciplinar, do Centro Universitário Municipal de Franca – Uni-FACEF. Tem como temática a atuação dos egressos do curso de Administração de Empresas.

Objetivo da Pesquisa:

Objetivo Primário:

Analisar a compreensão do ensino superior e o desenvolvimento profissional, das atuações dos egressos do curso de Administração de Empresas no período de 2010 a 2017, na cidade de Ribeirão Preto/SP.

Objetivo Secundário:

• Descrever a compatibilidade entre a ocupação exercida do egresso de Administração de Empresas e sua formação acadêmica;

• Identificar o desenvolvimento profissional após a conclusão do ensino superior;

• Identificar a possível alteração salarial, desenvolvimento econômico, desse egresso;

• Categorizar as mudanças em suas relações sociais, ou seja, seu relacionamento no interior de um grupo social com a finalidade de gerar uma possibilidade de seu desenvolvimento.

Avaliação dos Riscos e Benefícios:

Colocou corretamente os riscos e benefícios condizentes com a pesquisa.

Endereço: Av.Major Nicácio,2433
Bairro: São José **CEP:** 14.401-135
UF: SP **Município:** FRANCA
Telefone: (16)3713-4630 **Fax:** (16)3713-4605 **E-mail:** angela@facef.br

Comentários e Considerações sobre a Pesquisa:

Pesquisa relevante. Pesquisa qualitativa.Levantamentos bibliográficos e documentais de elementos sobre o desenvolvimento profissional do egresso. Egressos do curso de Administração de Empresas com a baliza temporal entre 2010 a 2017,na cidade de Ribeirão Preto.Levantamentos estatísticos.

Considerações sobre os Termos de apresentação obrigatória:

Apresentou os documentos necessários para a análise. O TCLE está no corpo do Projeto de Pesquisa.

Recomendações:

Acatou todas as recomendações sugeridas na primeira submissão.

Conclusões ou Pendências e Lista de Inadequações:

Não havendo pendências, indico a aprovação.

Considerações Finais a critério do CEP:

Sendo que os pesquisadores acertaram todas as recomendações sugeridas na primeira submissão, projeto está aprovado.

Este parecer foi elaborado baseado nos documentos abaixo relacionados:

Tipo Documento	Arquivo	Postagem	Autor	Situação
Informações Básicas do Projeto	PB_INFORMAÇÕES_BÁSICAS_DO_PROJETO_1177133.pdf	27/08/2018 11:40:59		Aceito
Outros	Formulario_resposta_pend_parecer_2823727.pdf	27/08/2018 11:30:21	Juliana Rissi da Silveira Calsani	Aceito
Outros	Cronograma_Modificado.docx	27/08/2018 11:25:35	Juliana Rissi da Silveira Calsani	Aceito
TCLE / Termos de Assentimento / Justificativa de Ausência	TCLE_Modificado.docx	27/08/2018 11:23:44	Juliana Rissi da Silveira Calsani	Aceito
Projeto Detalhado / Brochura Investigador	Projeto_de_pesquisa_Modificado.docx	27/08/2018 11:21:05	Juliana Rissi da Silveira Calsani	Aceito
Outros	Termo_de_Consentimento_Livre_Esclarecido_Sujeito.pdf	27/08/2018 11:19:28	Juliana Rissi da Silveira Calsani	Aceito
Outros	Carta_de_apresencao.pdf	12/07/2018 00:35:07	Juliana Rissi da Silveira Calsani	Aceito
Folha de Rosto	Folha_de_Rosto_Completa_JulianaCalsani.pdf	11/07/2018 23:21:31	Juliana Rissi da Silveira Calsani	Aceito

COMEP
Comitê de Ética em Pesquisa

CENTRO UNIVERSITÁRIO MUNICIPAL DE FRANCA - UNI-FACEF

Plataforma Brasil

Continuação do Parecer: 2.890.845

Situação do Parecer:
Aprovado

Necessita Apreciação da CONEP:
Não

FRANCA, 12 de Setembro de 2018

Assinado por:
Antonio Cezar Peron
(Coordenador)

Endereço: Av.Major Nicácio,2433
Bairro: São José **CEP:** 14.401-135
UF: SP **Município:** FRANCA
Telefone: (16)3713-4630 **Fax:** (16)3713-4605 **E-mail:** angela@facef.br