Uni-FACEF CENTRO UNIVERSITÁRIO MUNICIPAL DE FRANCA

JOELCY RITA DOS PASSOS

GESTÃO ESCOLAR DA REDE MUNICIPAL SOB A PERSPECTIVA DA CULTURA ORGANIZACIONAL:

inovação e qualidade

FRANCA
2019

JOELCY RITA DOS PASSOS

GESTÃO ESCOLAR DA REDE MUNICIPAL SOB A PERSPECTIVA DA CULTURA ORGANIZACIONAL:
inovação e qualidade

Dissertação apresentada ao programa de Pós-graduação em Desenvolvimento Regional – Mestrado Interdisciplinar, do *Centro Universitário Municipal de Franca– Uni-FACEF*, para obtenção de título de Mestre.

Orientadora: Profa. Dra. Marinês Santana Justo Smith.

Linha de Pesquisa: Dinâmicas Territoriais e Desenvolvimento Regional.

FRANCA
2019

Passos, Joelcy Rita dos

P321g Gestão escolar da rede municipal sob a perspectiva da cultura organizacional: inovação e qualidade. / Joelcy Rita dos Passos. – Franca: Uni-FACEF, 2019.

140p. ; il.

Orientador: Profa. Dra. Marinês Santana Justo Smith
Dissertação de Mestrado – Uni-FACEF
Programa de Mestrado em Desenvolvimento Regional

1.Desenvolvimento local. 2.Gestão escolar municipal.
3.Cultura organizacional. 4.Escola pública. I.T.

CDD 371.2

JOELCY RITA DOS PASSOS

GESTÃO ESCOLAR DA REDE MUNICIPAL SOB A PERSPECTIVA DA CULTURA ORGANIZACIONAL:
inovação e qualidade

Dissertação apresentada ao programa de Pós-graduação em Desenvolvimento Regional – Mestrado Interdisciplinar, do *Centro Universitário Municipal de Franca– Uni-FACEF*, para obtenção de título de Mestre.

Orientadora: Profa. Dra. Marinês Santana Justo Smith.

Linha de Pesquisa: Dinâmicas Territoriais e Desenvolvimento Regional.

Franca, 26 de junho de 2019.

Orientador (a): _____
Nome: Profa. Dra. Marinês Santana Justo Smith
Instituição: Centro Universitário Municipal de Franca –Uni-FACEF

Examinador (a):_____
Nome: Prof. Dr. Paulo de Tarso Oliveira
Instituição: Centro Universitário Municipal de Franca – Uni-FACEF

Examinador (a):_____
Nome: Profa. Dra. Hilda Maria Gonçalves da Silva
Instituição: Universidade Estado de São Paulo – Unesp

Dedico à minha família que sempre me inspirou a ser uma pessoa melhor e me apoiou em todas as iniciativas com alegria e amor, aos meus filhos, Henrique, Sofia e Marcela pela paciência e compreensão ao longo desse processo de formação.

AGRADECIMENTOS

Gratidão:

- a Deus, que me deu sabedoria, saúde e estrutura para a realização deste sonho;
- à minha orientadora, Profa. Dra. Marinês Santana Justus Smith, pela atenção dispensada, pela colaboração com seus conhecimentos, pela paciência e pela dedicação durante todo o processo de construção desta dissertação;
- aos Doutores Paulo de Tarso Oliveira e Hilda Maria Gonçalves da Silva, pelas relevantes contribuições no decorrer da Banca de Qualificação;
- aos Mestres que estiveram presentes durante esse período de Mestrado, contribuindo com sua gama de conhecimento cientifico;
- aos meus colegas participantes do mestrado,pelo compartilhamento de amizade, conhecimento e conquistas;
- ao Welton Roberto Silva, responsável pelo Instituto de Pesquisas Econômicas e Sociais (IPES) do Uni-FACEF, pelas contribuições e ensinamentos para o uso do Programa "*StatisticalPackage for the Social Sciences*" (SPSS), para tabulação e análise dos dados da pesquisa de campo;
- ao Ilmo.Sr.Naim Miguel Neto,Prefeito municipal de Miguelópolis (SP), pelo apoio àaplicação da presente pesquisa no ambiente das Escolas de Ensino Fundamental I (anos iniciais) de sua cidade.
- à Reitoria e àSecretária do Programa de Pós-Graduação do Uni-FACEF – Centro Universitário Municipal de Franca, representada pelo Reitor Professor Dr. José Alfredo de Pádua Guerra, pelo incentivo e apoio imensurável durante todo o Programa de Mestrado.

Ensinar não é transferir conhecimento, mas criar as possibilidades para a sua própria produção ou a sua construção.

Paulo Freire

RESUMO

Apesar de todas as escolas públicas de Ensino Fundamental básico possuírem objetivos comuns, voltados para a promoção da qualidade da educação, entende-se que cada escola se distingue da outra pela sua própria composição, que envolve necessidades, conhecimentos, valores, habilidades e representações sociais comportamentais, dando-lhes especificidades culturais, direcionando-as ao desenvolvimento de caminhos próprios, tecnologias e processos de trabalhos singulares e, por conseguinte, toda a equipe – gestores, professores e funcionários – desenvolvem conhecimentos, habilidades, necessidades e valores peculiares. As relações existentes entre a cultura organizacional e as normas burocráticas públicas são responsáveis por uma dinâmica complexa entre os funcionários e a organização, podendo criar barreiras às ações inovadoras no âmbito da administração pública brasileira. O entendimento de tais pontos reveste-se de importância singular, associada à necessidade de repensar a esfera organizacional e discutir a respeito de como a nova realidade impõe às gestões um processo de realinhamento de valores rumo a uma maior integração dos ambientes interno e externo. Dentre os diversos atores que estão envolvidos com a educação, o papel do gestor escolar tem impacto significativo na aprendizagem e no ambiente educacional e, portanto, na sua equipe. Concilia-se, portanto, neste trabalho, a gestão escolar e a cultura organizacionalcom o propósito de esclarecer: como a análise da cultura organizacional pode contribuir no entendimento da complexidade intrínseca ao modelo de gestão pública escolar para redução de alguns limitadores da inovação nesse processo e, por conseguinte, na qualidade do Ensino Fundamental público? Assim, o objetivo central desse trabalho é discutir as características e as representações sociais comportamentais que impactam a gestão pública escolar do Ensino Fundamental I na cidade Miguelópolis (SP). Para tanto, por meio de uma pesquisa exploratória, baseada, inicialmente, em dados secundários, foi possível apresentar uma revisão bibliográfica sobre: desenvolvimento local sob a perspectiva da educação municipal; peculiaridades da gestão escolar da rede pública; qualidade na educação, sob a perspectiva da gestão pública; cultura organizacional e suas implicações na gestão. Em sequência, para conhecer a realidade do tema na sociedade, este estudo considerou investigar a gestão escolar do ensino básicoFundamental I, que se refere aos anos iniciais, de 3 escolas da cidade Miguelópolis (SP), sob a perspectiva da cultura organizacional, através do Modelo MARCO (ZAGO, 2000). Caracterizando a presente pesquisa em estudo de multicasos, de natureza descritiva e explicativa, com a intenção de aprofundar a descrição de situações peculiares ou similares, possibilitando a análise de natureza comparativa.Após a análise comparativa dos dados das escolas pesquisadas,foi possível identificar um nível de conservadorismo similar nas equipes, condição que permite a proposta da ressignificação dos valores e das representações sociais comportamentais do grupo para admitir avanços da gestão escolar rumo às inovações e possibilidades de apreensão de novos conhecimentos. Espera-se que as discussões apresentadas possam contribuir,ao destacar elementos relevantes da cultura organizacional, que precisam ser trabalhados para redução de alguns limitadores da inovação e na qualidade da gestão escolar municipal.

Palavras-chave: Desenvolvimento Local. Gestão Escolar Municipal. Inovação.Qualidade. Cultura Organizacional.

ABSTRAT

Although all public elementary schools have common objectives, aimed at promoting the quality of education, it is understood that each school is distinguished from the other by its own composition that involves needs, knowledge, values, skills and social representations, giving them cultural specificities directing them to the development of their own paths, technologies and processes of singular work and, therefore, the whole team - managers - teachers and employees - develop peculiar knowledge, skills, needs and values. The existing relationships between organizational culture and public bureaucratic norms are responsible for a complex dynamic between employees and the organization, and can create barriers to innovative actions within the Brazilian public administration. The understanding of these points is of singular importance, associated with the need to rethink the organizational sphere and to discuss how the new reality imposes on the management a process of realignment of values towards a greater integration of internal and external environments. Among the various actors involved in education, the role of the school manager has a significant impact on learning and the educational environment, and therefore on the team. Therefore, in this work, the school management and the organizational culture are reconciled with the purpose of clarifying: How can the analysis of the organizational culture contribute to the understanding of the intrinsic complexity of the public school management model in order to reduce some of the limitations of innovation in this process and, consequently, in the quality of public primary education? Thus, the main objective of this work is to discuss the characteristics and social representations that impact the public management of elementary school I in the city of Miguelópolis (SP). To do so, through an exploratory research, based initially on secondary data, it was possible to present a literature review on: local development from the perspective of municipal education; peculiarities of public school management; quality in education from the perspective of public management; organizational culture and its management implications. In order to know the reality of the theme in society, this study considered the investigation of the school management of basic education Fundamental I, of 3 schools in the city Miguelópolis (SP), from the perspective of organizational culture, through the MARCO Model (ZAGO, 2000). Characterizing the present study in a multivariate study, with descriptive and explanatory nature, with the intention to deepen the description of peculiar or similar situations, allowing the analysis of comparative nature. After the comparative analysis of the data of the studied schools it was possible to identify a level of similar conservatism in the teams, a condition that allows the proposal of the re-signification of the values and of the social representations of the group to admit advances of the school management towards the innovations and possibilities of apprehension of new knowledge. It is hoped that the discussions presented may contribute by highlighting relevant elements of the organizational culture that need to be addressed in order to reduce some of the limitations of innovation and the quality of municipal school management.

Keywords: Local Development. Municipal School Management. Innovation.Quality. Organizational culture.

LISTA QUADROS

Quadro1 Resgate histórico do Ensino Fundamental 32
Quadro2 Gestão Escolar – tendências das mudanças educacionais..... 34
Quadro3 Cultura Organizacional e Organizações Públicas 61
Quadro4 Níveis de Cultura de Schein (2009) 68
Quadro5 Dimensões do modelo MARCO para elaboração do questionário 76
Quadro6 Análise comparativa das dimensões: Conhecimentos e Valores – Escola A.... 95
Quadro7 Análise comparativa das dimensões: Conhecimentos e Necessidades – Escola A 96
Quadro8 Análise comparativadas dimensões: Conhecimentos e Habilidades – Escola A 97
Quadro9 Análise comparativadas dimensões: Necessidades e Valores – Escola A 98
Quadro10 Análise comparativa dimensões: Necessidades e Habilidades – Escola A..... 98
Quadro11 Análise comparativadas dimensões: Valores e Habilidades – Escola A..... 99
Quadro12 Análise comparativadas dimensões: Conhecimentos e Valores – Escola B... 106
Quadro13 Análise comparativadas dimensões: Conhecimentos e Necessidades – Escola B 106
Quadro14 Análise comparativadas dimensões: Conhecimentos e Habilidades – Escola B 107
Quadro15 Análise comparativadas dimensões: Necessidades e Valores – Escola B 107
Quadro16 Análise comparativadas dimensões: Necessidades e Habilidades – Escola B 108
Quadro17 Análise comparativa das dimensões: Valores e Habilidades – Escola B..... 108
Quadro18 Análise comparativa dasdimensões: Conhecimentos e Valores – Escola C..... 116
Quadro19 Análise comparativa das dimensões: Conhecimentos /Necessidades – Escola C 116
Quadro20 Análise comparativa das dimensões: Conhecimentos / Habilidades – Escola C 117
Quadro21 Análise comparativa das dimensões: Necessidades / Valores – Escola C..... 117
Quadro22 Análise comparativa das dimensões: Necessidades / Habilidades – Escola C 118
Quadro23 Análise comparativa dasdimensões: Valores / Habilidades – Escola C 118

LISTA DE TABELAS

Tabela1 Perfil da *Escola A*..... 79

Tabela2 Perfil profissional dos respondentes da Escola A 80

Tabela3 Perfil da *Escola B*..... 81

Tabela4 Perfil profissional dos respondentes da Escola B 81

Tabela5 Perfil da *Escola C* 82

Tabela6 Perfil dos profissionais respondentes da Escola C..... 84

Tabela7 Análise comparativa do perfil das escolas pesquisadas..... 85

Tabela8 Aspectos que as pessoas que trabalham na *Escola A* sentem falta 87

Tabela9 Aspectos pelos quais as pessoas que trabalham na *Escola A* são reconhecidas..... 89

Tabela10 Aspectos inerentes ao ambiente e às relações de trabalho na *Escola A*..... 90

Tabela11 Avaliação dos respondentes acerca das principais preocupações dos dirigentes da Escola A 93

Tabela12 Aspectos que as pessoas que trabalham na *Escola B* sentem falta 100

Tabela13 Aspectos pelos quais as pessoas que trabalham na Escola B são reconhecidas..... 101

Tabela14 Aspectos inerentes ao ambiente e às relações de trabalho na *Escola B*..... 102

Tabela15 Avaliação dos respondentes acerca das principais preocupações dos dirigentes da Escola B 104

Tabela16 Aspectos que as pessoas que trabalham na Escola C sentem falta 109

Tabela17 Aspectos pelos quais as pessoas que trabalham na Escola C são reconhecidas..... 111

Tabela18 Aspectos inerentes ao ambiente e às relações de trabalho na Escola C..... 111

Tabela19 Avaliação dos respondentes acerca das principais preocupações dos dirigentes da Escola C analisada..... 114

LISTA DE GRÁFICOS

Gráfico 1 Crescimento na carreira 120
Gráfico 2 Pela competência 121
Gráfico 3 Pelo esforço..... 121
Gráfico 4 Aceitamcom facilidade as mudanças e inovações 122
Gráfico 5 Formação continuada e atualização dos funcionários..... 123

LISTA DE FIGURAS

Figura1 Elementos de natureza estrutural da Cultura Organizacional – MARCO 69
Figura2 Dinâmica das necessidades e do conhecimento 71
Figura3 MARCO - Modelo de Arquitetura da Cultura Organizacional 72

LISTA DE ABREVIATURAS E SIGLAS

CF	Constituição Federal
LDB	Lei de Diretrizes e Bases da Educação
MARCO	Modelo de Arquitetura da Cultura Organizacional
ONU	Organização das Nações Unidas
PDE	Plano de Desenvolvimento da Escola
PNE	Plano Nacional da Educação
PL	Projeto Lei
PPP	Projeto Político Pedagógico
UE	Unidade Escolar

SUMÁRIO

1 INTRODUÇÃO 15

2 DESENVOLVIMENTO SOB A PERSPECTIVA DA EDUCAÇÃO MUNICIPAL 17

2.1 DESENVOLVIMENTO LOCAL E EDUCAÇÃO BÁSICA 21

3 GESTÃO ESCOLAR DA REDE PÚBLICA – PECULIARIDADES 24

3.1 EDUCAÇÃO BÁSICA: como base das oportunidades vindouras 27

3.1.1 Ensino Fundamental – um resgate histórico da legislação 28

3.2 ESTRUTURA DAS ESCOLAS – OS ATORES 35

3.2.1 Diretor – líder 37

3.2.2 Coordenador – liderança compartilhada 39

3.2.3 Professor – novos tempos 40

3.3 ESTABILIDADE: MOTIVAÇÃO E PRODUTIVIDADE 42

4 QUALIDADE NA EDUCAÇÃO SOB A PERSPECTIVA DA GESTÃO PÚBLICA 45

4.1 CARACTERISTICAS EMPREENDEDORAS NA GESTÃO DA EDUCAÇÃO 49

4.2 O PAPEL DO GESTOR COMO ATOR PRINCIPAL 51

4.3 DIRETRIZES NA GESTÃO ESCOLAR 53

5 CULTURA ORGANIZACIONAL E SUAS IMPLICAÇÕES NA GESTÃO 56

5.1 ORGANIZAÇÕES PÚBLICAS 58

5.2 FOCO NA GESTÃO ESCOLAR 62

5.3 LIDERANÇA E INOVAÇÃO 65

5.4 ESTUDOS PARA DIAGNÓSTICO DA CULTURA ORGANIZACIONAL 67

5.4.1 Modelo MARCO e sua estrutura com as Quatro Dimensões 69

6 O CASO DA GESTÃO ESCOLAR NO MUNICÍPIO DE MIGUELÓPOLIS (SP) SOB A PERSPECTIVA DA CULTURA ORGANIZACIONAL 73

6.1 PROCEDIMENTOS METODOLÓGICOS 73

6.2 CARACTERIZAÇÃO DAS ESCOLAS A, B, C E O PERFIL DOS RESPONDENTES 79

6.2.1 Escola A 79

6.2.2 Escola B 80

6.2.3 Escola C 82

6.2.4 Análise comparativa do perfil das escolas pesquisadas (A, B e C) 84

6.3 ESCOLAS A, B e C SOB A PERSPECTIVA DO MODELO MARCO: cultura e gestão escolar em uma mesma trilha 86
6.3.1 Escola A - Análise das Dimensões 87
6.3.1.1Escola A - Análise comparativa entre as Quatro Dimensões 95
6.3.2 Análise das Dimensões – Escola B 99
6.3.2.1Análise comparativa das Quatro Dimensões – Escola B 105
6.3.3 Análise das Dimensões – Escola C 109
6.3.3.1Análise comparativa das Dimensões da Escola C 115
6.4 COMPARATIVO DAS DIMENSÕES CULTURAIS DAS ESCOLAS A,B,C 119
6.4.1 Dimensão Necessidade – o que sentem falta 119
6.4.2 Dimensão Valores – como são reconhecidos 120
6.4.3 Dimensão Conhecimento – ambiente de trabalho 122
6.4.4 Dimensão Habilidades – avaliação acerca preocupações dirigentes 123
6.5 MELHORIAS NA GESTÃO ESCOLAR DA REDE MUNICIPAL 125
7 CONSIDERAÇÕES FINAIS 127
REFERÊNCIAS 129
APÊNDICE A - Questionário de pesquisa aplicado nas escolas de Ensino Fundamental I da rede pública do município de Miguelópolis (SP) 133
APÊNDICE B – Autorização do participante da pesquisa 136
APÊNDICE C – Termo de confidencialidade 137
APÊNDICE D – Esclarecimento e dados da pesquisa científica 138
ANEXO A – Autorização do Prefeito Municipal 139

1 INTRODUÇÃO

O mundo do trabalho contemporâneo traz à tona novos temas como globalização, flexibilidade, competitividade, e, assim, passa por profundas transformações. Essas transformações geram um ambiente complexo, marcado pelos avanços tecnológicos e científicos, mudanças de conceito, de valores e quebra de paradigmas que norteiam todos os segmentos da sociedade, especialmente as organizações públicas.

As inovações das organizações públicas no mundo contemporâneo, ante uma dinâmica e uma burocracia arraigadas, são desafiadoras, além das necessidades do novo, tanto em aspectos administrativos quanto em políticos.

Muitas características no setor público, entre as quais se destacam a burocracia, o autoritarismo centralizado, o paternalismo, a descontinuidade e a ingerência política interferem no modo como os profissionais atuam nessas organizações, observando-se o apego às regras e rotinas, à supervalorização da hierarquia, ao paternalismo nas relações e o apego ao poder. Isso é importante na definição dos processos internos, na relação com inovações e mudança, na formação dos valores e crenças organizacionais e nas políticas de recursos humanos.

Nesse contexto, existem obstáculos peculiares à gestão pública escolar, objeto desse estudo. O verdadeiro papel da escola é valorizar os sujeitos e seus parâmetros históricos e culturais, permitindo que, através do processo ensino-aprendizado entre si e com os educadores, haja construção de novos conhecimentos e o desenvolvimento de cidadãos dotados de consciência social.

Apesar de todas as escolas públicas de Ensino Fundamental básico terem objetivos comuns, voltados para a promoção da qualidade da educação, entende-se que cada escola se distingue da outra pela sua própria composição, que envolve experiências, necessidades, conhecimentos, valores e representações sociais comportamentais, dando-lhes especificidades culturais peculiares, direcionando-as ao desenvolvimento de caminhos próprios, tecnologias e processos de trabalho singulares e, por conseguinte, toda a equipe – gestores, professores e funcionários – desenvolvem conhecimentos, habilidades, necessidades e valores peculiares.

A autogestão da escola, contemplada na legislação, ainda não se observa atuante, devido à necessidade que esta tem de se adequar àquilo que os dirigentes hierárquicos norteiam.

Contudo, há também possibilidades de mudança nas representações sociais comportamentais, relacionadas à gestão escolar do ensino da Educação Básica da rede pública, mudanças culturais para guiar ações e minimizar problemas.

A Educação Básica, de acordo com a lei de diretrizes e bases, em seu artigo 21, expõe sobre a divisão do ensino em três etapas: Educação Infantil, Ensino Fundamental e Ensino Médio. O Ensino Fundamental compõe-se dos anos iniciais e os anos finais.Neste trabalho, faremos referência aos anos iniciais como Fundamental I, objeto da presente pesquisa.

Dentre os diversos atores que estão envolvidos com a educação, o papel do gestor escolar tem impacto significativo na aprendizagem e no ambiente educacional e, portanto, na sua equipe.

Concilia-se, portanto, neste trabalho, a gestão escolar e a cultura organizacional, com o propósito de questão da presente pesquisa: Como a análise da cultura organizacional pode contribuir no entendimento da complexidade, intrínseca ao modelo de gestão pública escolar para redução de alguns limitadores da inovação nesse processo e, por conseguinte na qualidade do ensino fundamental público?

Assim, o objetivo central desse trabalho é discutir as características e as representações sociais comportamentais que impactam a gestão pública escolar do Ensino Fundamental I, na cidade Miguelópolis (SP).

Para tanto, por meio de uma pesquisa exploratória, baseada, inicialmente, em dados secundários, foi possível apresentar uma revisão bibliográfica sobre: desenvolvimento local, sob a perspectiva da educação municipal; peculiaridades da gestão escolar da rede pública; qualidade na educação sob a perspectiva da gestão pública; cultura organizacional e suas implicações na gestão.

Em sequência, para conhecer a realidade do tema na sociedade, este estudo considerou investigar a gestão escolar do Ensino Básico Fundamental I, que se refere aos anos iniciais, de 3 escolas da cidade Miguelópolis (SP), sob a perspectiva da cultura organizacional, através do Modelo MARCO (ZAGO, 2000). Caracterizando a presente pesquisa de natureza descritiva e explicativa, com a intenção de aprofundar a descrição de situações peculiares ou similares, possibilitando a análise de natureza comparativa.

Trata-se de um estudo que envolve educação, e não há como investigar sobre a qualidade na educação escolar sem destacar sua relevância e interdependênciapara o desenvolvimento local.

2 DESENVOLVIMENTO SOB A PERSPECTIVA DA EDUCAÇÃO MUNICIPAL

É evidente que o desenvolvimento deve ser encarado como um processo complexo de mudanças e transformações de uma localidade, que deve resultar no crescimento econômico acompanhado de melhoria na educaçãoe na qualidade de vida.

Tal processo, para Vasconcelos e Garcia (1998), deve incluir alterações na composição do produto, serviço, educação e alocação de recursos pelos diferentes setores da economia, de forma a melhorar os indicadores de bem-estar econômico e social, como pobreza, desemprego, saúde, alimentação, educação, moradia, entre outros.A partir da década de 20, devido aos elevados níveis de desemprego observados nos países capitalistas, o Estado acrescentou funções tradicionais de justiça e segurança com oferta de bens públicos - eletricidade, saneamento, ferrovias, portos, etc.

Para Furtado (2000), o desenvolvimento pode serentendido em dois sentidos: o primeiro diz respeito à evolução de um sistema social de produção, que é a produtividade do conjunto de sua força de trabalho, o segundo sentido relaciona-se ao grau de satisfação das necessidades humanas.

Dando continuidade às reflexões de Vasconcelos e Garcia (1998), com as novas funções econômicas do Estado, observou-se um expressivo aumento nos gastospúblicos, uma crescente participação do Estado na produção nacional e ampla gama de leis que buscam a regulamentação da atividade econômica, e, com isso, a participação do governo na economia do país somente tende a crescer.

Assim, a concepção de desenvolvimento de uma sociedade não é alheia à sua estrutura social, e tampouco à formulação de uma política de desenvolvimento, e sua implantação é concebível sem preparação ideológica (FURTADO, 2000).

Mesmo antes da Declaração do Direito ao Desenvolvimento da ONU, foram realizadas convenções internacionais pela própria ONU, e outras de âmbito regional que redundaram em documentos que já reconheciam, mesmo que não tão explicitamente, o direito ao desenvolvimento como um direito do ser humano.

A Carta de Bogotá – pela qual a Organização dos Estados Americanos (OEA) foi fundada em 30 de abril de 1948, com sede em Washington (EUA), constituindo-se em um dos organismos regionais mais antigos do mundo – estabeleceu o homem como fundamento

da sua ordem, definindo, em seu capítulo VII, o Desenvolvimento Integral, conforme preceitos do art. 30.

> Art. 30: Os Estados-Membros, inspirados nos princípios de solidariedade e cooperação interamericanos, comprometem-se a unir seus esforços no sentido de que impere a justiça social internacional em suas relações e de que seus povos alcancem um desenvolvimento integral, condições indispensáveis para a paz e a segurança (CARTA DE BOGOTÁ, 1948).

Para Moisés (1999), o desenvolvimento integral abrange os campos econômico, social, educacional, cultural, científico e tecnológico, nos quais devem ser atingidas as metas que cada país definir para alcançá-lo.

O desenvolvimento econômico não é algo que possa ser simplesmente copiado, diz Furtado (2000). São inúmeros governantes que tentaram, em vão, copiar fórmulas prontas, que se baseiam nas experiências de países desenvolvidos e tentam aplicá-las a países subdesenvolvidos, gerando, na maioria dos casos, pouco sucesso.

O termo desenvolvimento é um conceito antigo, que assumiu significados diversos em sua evolução no contexto internacional. De um outrora conceito, puramente econômico, hodiernamente, possui contornos que o configuram como um desenvolvimento multidisciplinar, abarcando os aspectos econômicos, sociais e culturais (MOISÉS, 1999).

Para Vasconcelos e Garcia (1998),o desenvolvimento passa a ser entendido como uma resultante do processo de crescimento, e a maturidade se dá ao atingir o crescimento auto sustentado, isto é, alcançar a capacidade de crescer sem fim, de maneira contínua.

É por isso que as nações perseguem o desenvolvimento. Segundo Moisés (1999), este, como sinônimo de crescimento econômico, com o objetivo de acumular cada vez mais bens, sem, no entanto, se preocupar com os efeitos dessa acumulação desenfreada.

Em nome do desenvolvimento, buscam-se valores crescentes: mais mercadorias, mais anos de vida, mais publicações científicas, mais pessoas com títulos de doutor, dentre vários outros. Dessa maneira, na procura pelo crescimento, sempre está presente o sentimento de que o bom é quando se tem mais, não importando a qualidade desse acréscimo. Nesse sentido, são consideradas desenvolvidas as sociedades capazes de produzir continuamente (VASCONCELLOS; GARCIA, 1998).

Mesmo com tanta controvérsia, o crescimento econômico, apesar de não ser condição suficiente para o desenvolvimento, é um requisito para superação da pobreza e para construção de um padrão digno de vida(MOISÉS, 1999).

O desenvolvimento econômico deve resultar do crescimento econômico e, necessariamente, deverá estar acompanhado de melhorias visíveis na qualidade de vida da população. É um conceito mais qualitativo, incluindo as alterações da composição do produto e alocação de recursos pelos diferentes setores da economia, de forma a melhorar os indicadores de bem-estar econômico e social, da pobreza, desemprego, desigualdade, condições de saúde, alimentação, educação e moradia (VASCONCELLOS E GARCIA, 2008).

No Parecer CNE/CEB nº 5/2011, o Conselho Nacional de Educação trata o conceito da "educação de qualidade" nos seguintes termos: O conceito de qualidade da educação é uma construção histórica que assume diferentes significados em tempos e espaços diversos e tem a ver com os lugares de onde falam os sujeitos, os grupos sociais a que pertencem, os interesses e valores envolvidos e os projetos de sociedade em jogo.

Conforme argumenta Campos (2004), para os movimentos sociais, que reivindicavam a qualidade da educação entre os anos 70 e 80, ela estava muito presa às condições básicas de funcionamento das escolas, porque seus participantes, pouco escolarizados, tinham dificuldade de perceber as nuances dos projetos educativos que as instituições de ensino desenvolviam.

Para Vasconcellos e Garcia (2008), o Estado tem uma função redistributiva, voltada para canalizar recursos para as camadas economicamente mais desfavorecidas, bem como para as regiões onde o índice de desenvolvimento é menor, ou seja, com a população mais pobre do país. Assim, garante uma qualidade razoável de vida à população como um todo.

Na década de 90, sob o argumento de que o Brasil investia muito na educação, porém gastava mal, prevaleceram preocupações com a eficácia e a eficiência das escolas, e a atenção voltou-se, predominantemente, para os resultados por elas obtidos quanto ao rendimento dos estudantes (CAMPOS, 2004). Inicia-se um outro conceito de qualidade, que passa a ser gestado por movimentos de renovação pedagógica, movimentos sociais, de profissionais e por grupos políticos: o da qualidade social da educação. Ela está associada às mobilizações pelo direito à educação, à exigência de participação e de democratização, e está comprometida com a superação das desigualdades e injustiças.

Já Bastos (2010) traz uma discussão, que, a partir de 1990, as Nações Unidas criaram o Índice de Desenvolvimento Humano (IDH), que é formado por três dimensões básicas do desenvolvimento humano: expectativa de vida, grau de escolaridade e alfabetização e saúde. O objetivo da criação do IDH foi o de oferecer um contraponto a outro

indicador muito utilizado, o Produto Interno Bruto (PIB) per capita, que considera apenas a dimensão econômica do desenvolvimento.

Formenti (2018) traz a informação que no ranking 2018 do Índice de Desenvolvimento Humano compilado pela Organização das Nações Unidas (ONU) traz o Brasil estagnado na 79ª posição. O Brasil ocupa essa colocação entre 189 países analisados, desde 2015. Com isso, encerra-se um ciclo de evolução visto entre 2012 e 2014, quando, na época, o país avançou seis colocações na classificação.

Bastos (2010) ainda define, no Dicionário de Direitos Humanos, grupos vulneráveis como sendo uma grande quantidade de pessoas pertencentes a uma minoria que, por sua vez, têm acesso, aoportunidade igualitária dificultada ou vetada, a bens e serviços universais disponíveis para a população.

Na opinião de Vasconcellos e Garcia (2008), esses grupos vulneráveis são grupos que sofrem, tanto materialmente, como social e psicologicamente, os efeitos da exclusão, seja por motivos religiosos, de saúde, opção sexual, etnia, cor de pele, por incapacidade física ou mental, gênero, dentre outras.

O desenvolvimento deve ser pensado também, de forma local, com maior concentração do envolvimento da comunidade em prol das potencialidades, necessidades e problemas peculiares locais, com vistas à promoção da melhoria do bem-estar coletivo, reforçando dos laços e interações sociais comunitários (FRANCO, 2004).

Desde 2007, o Fundo Nacional de Desenvolvimento da Educação Básica (FUNDEB) atende a toda educação básica que, na sua grande maioria, encontra-se na responsabilidade da municipalidade. O Fundeb tem como principal objetivo promover a redistribuição dos recursos vinculados à educação.Esse recurso é destinado aos municípios, para que estes tenham autonomia em ações de políticas públicas que vão aoencontro da necessidade da educação local (BRASIL, 2007a).

O Índice de Desenvolvimento da Educação Básica (IDEB) funciona como um indicador nacional que possibilita o monitoramento da qualidade da Educação pela população por meio de dados concretos, com o qual a sociedade pode se mobilizar em busca de melhorias, dando substrato à responsabilização do poder público na obtenção de patamares mais razoáveis de qualidade educacional (BRASIL, 2007b).

Weber (2008) constata que, embora o IDEB venha sendo reverenciado como um dos principais indicadores de qualidade no Brasil, não pode ser índice que nortea a qualidade educacional pelo simples resultado em testes. Assim, a busca da elevação do IDEB pode ser percebida como força catalizadora de novos padrões de gestão, porque põe,

necessariamente, em relação as três esferas de governo nas iniciativas de caráter educacional e mobiliza a sociedade na decisão de efetivar a melhoria da qualidade da educação.

2.1 DESENVOLVIMENTO LOCAL E EDUCAÇÃO BÁSICA

O processo de desenvolvimento local consiste na mobilização de um conjunto de atores individuais ou coletivo, constituídos formal ou informalmente, e essaunião é que contribuino sentido de alcance a um objetivo comum de carácter público.Para Franco (2004), é nessa interação constante entre os membros da comunidade nos projetos de desenvolvimento, através da identificação de problemas, recursos, potencialidades, na participação na execução das atividades e na sua avaliação, que decorre o aumento da coesão social, das relações de confiança dentro da comunidade, que possibilitam uma mais sólida rede de interações entre os indivíduos, criando-se um espaço de solidariedade, na medida em que o fortalecimento das relações leva ao aumento dos processos de ajuda mútua e, portanto, à criação de redes solidárias e sociais informais.

Ao se pensar o desenvolvimento local em particular, Cavalcante e Lotta (2015) sugerem que se deve ter em mente, também, o conceito de desenvolvimento regional.

O resultado desta interação local, segundo Franco (2004),dota os indivíduos da capacidade de mobilização autônoma e proativa na resolução dos problemas.

Para resolução dos problemas pontuais, Cavalcante eLotta(2015) sugerem que é através de relações em cadeia, ou seja, que partem da ideia de uma força motriz, exógena, que influencia as demais atividades econômicas, visando, assim, impulsionar as principais atividades econômicas da região atingida. As cadeias produtivas são estruturas econômicas entrelaçadas que se apresentam como propulsoras do desenvolvimento regional.

Teixeira (2002) diz que, após identificar e diagnosticar os obstáculos ao desenvolvimento, fatores restritivos, oportunidades e potencialidades, a negociação entre os diferentes atores é fundamental para o desenvolvimento dessa região.

Percebe-se que, para uma participação efetiva e eficaz da comunidade local, alguns momentos podem ser identificados como um diagnóstico participativo e estratégico com os principais atores envolvidos nessa comunidade.

Todavia, a palavra desenvolvimento deve remeter ao crescimento em níveis sociais, culturais e humanos, segundo Teixeira (2002), e que realmente tenha provocado a melhoria da qualidade de vida da população, com base também no aspecto educacional.

O que pouco se discute, nos termos de Amorim (2007), é o que está por detrás das políticas públicas educacionais, que, na grande parte das vezes, privilegiaram pensamentos liberais de desenvolvimento impedindo o crescimento da própria educação em níveis mais qualitativos e críticos.

Na visão de Teixeira (2002), após a constituição, os municípios adquiriram a autonomia política, por meio da elaboração de sua própria lei orgânica e demais leis, e da escolha direta de seus governantes, ampliando, assim, sua competência em áreas importantes como a educação básica.

O que normalmente se associa é a ideia da educação e desenvolvimento ligados com o intuito de qualificação de mão-de-obra ou de avanços científico-tecnológico, revertido em processos econômicos. No entanto, Amorim (2007) entende desenvolvimento como processo que abarca, além de fatores produtivos e econômicos, fatores sociais, culturais, ambientais, políticos, tecnológicos, de subsistência, de proteção, enfim, é essencial quando se leva em conta o ser humano em sua totalidade.

Diante destes fatores, é fundamental compreender, de uma forma mais direta, as implicações da educação, em suas diferentes modalidades, no fomento do desenvolvimento local.

Diante disso, para Couto (2007), o grande desafio reside em conciliar a crescente demanda por serviços básicos (saúde, educação, habitação, segurança, etc.) e o compartilhamento de ações entre os entes federados, vez que o processo de descentralização tem focalizado o município como o principal responsável pela gestão e execução de políticas públicas, condicionando o desenvolvimento local à capacidade dele em firmar parcerias e convênios com outras instâncias da federação.

A Constituição de 1988 deixa claro, no artigo 211, que “a União, os Estados e os Municípios organizarão em regime de colaboração seus sistemas de ensino” (

BRASIL, 1988). Assim, sendo a educação afeita a todos os entes federativos, diz-se que ela é uma matéria de natureza concorrencial.

O problema maior são os recursos. Teixeira (2002) traduz a realidade como um processo de descentralização desordenado da educação, muitos encargos estão sendo transferidos sem os recursos adequados. Estes dependem das chamadas transferências negociadas, que consideram a posição política, o prestígio e a vinculação partidária dos

prefeitos e parlamentares, cujas alianças se pautam, em grande parte, pelos interesses eleitoreiros e clientelistas.

A visão de que se pode ser dono da própria transformação econômica e social, Dowbor (2006), o desenvolvimento não se espera, mas se faz. Essa realidade tira os indivíduos da atitude de espectadores críticos de um governo sempre insuficiente, ou do pessimismo passivo, ou seja, devolve ao cidadão a compreensão de que pode tomar o seu destino em suas mãos, sendo que o importante é haver uma dinâmica social local que facilite o processo, gerando ações e movimento entre diversos esforços.

Aos municípios, conforme Couto (2007), foram lançadas as possibilidades de escolha sobre a construção de um sistema educacional próprio ou se associar ao sistema estadual e, entre as competências atribuídas por lei para essa instância, está a provisão da Educação Infantil e do Ensino Fundamental.

A educação, para o desenvolvimento local, nos termos de Dowbor (2006), forma pessoas para uma participação ativa e que sejam capazes de transformar o seu entorno social de sua comunidade. Assim, para que se construa uma cidadania ativa, é necessário ter uma cidadania informada e esta formação, segundo o autor, deve começar cedo na educação das séries iniciais. Portanto, a educação, para o desenvolvimento local, deve, essencialmente, dar conhecimentos para que o sujeito possa transformar-se e transformar o seu meio social.

Desta forma, a escola pode ser o lócus ou o laboratório para práticas inovadoras que envolva os alunos, professores, e comunidade local, os estudos e conhecimentos locais precisam ser valorizados pela escola para que sejam incorporados ao currículo e, assim, ao estudar os potenciais de sua comunidade, pode-se construir novos conhecimentos (COUTO, 2007). Énecessário focalizar os procedimentos de construção das políticas municipais de educação através de seus planos de gestão, bem como os critérios para a seleção das prioridades e estratégias para alcance os objetivos propostos, de acordo com as competências que lhes confere o pacto federativo.

3 GESTÃO ESCOLAR DA REDE PÚBLICA –PECULIARIDADES

Ensino público, ou educação pública, é o serviço na área de educaçãooferecido a todos os indivíduos pelos governos (Federais, Estaduais e Municipais), financiadopor meio de impostos.

Os sistemas de educação pública são diversos, mudam conforme o país que o oferece, mas cobrem, usualmente, os períodos de Educação Básica e Ensino Médio e, em muitos casos, também o Ensino Superior.

Não importa o nível do ensino, Paro (1998) destaca que a organização e gestão das escolas e da educação pública exigem uma sólida estrutura dirigente para o processo de melhoria e desenvolvimento do ensino público.

São muitos os obstáculos identificáveis que impedem o desenvolvimento do ensino público, sobretudo, da lógica de descontinuidade imperante historicamente na trajetória de constituição e consolidação das políticas educacionais no Brasil, marcada por carência de planejamento de longo prazo, o que evidencia políticas conjunturais de governo em detrimento de políticas de Estado (DOURADO, 2007).

A gestão da escola e da educação pública também não pode ser pensada apenas como uma simples ferramenta a serviço da melhoria da qualidade do ensino, pois ela mesma é, ou pode ser, uma ação político-pedagógica. Por se tratar da educação pública, ela necessita ser balizada pelos princípios da democracia, da igualdade, da universalidade e da laicidade.

Para Souza (2006) buscar democratizar a gestão da educação pública é prioridade, porque a educação pública é a educação de todos, para todos.

De acordo com o Relatório de Educação para Todos, lançado no Brasil, pelo governo, que direciona a educação do ano 2000 a 2015, houve muitas mudanças significativas nessa área, conforme será exposto a seguir.

O campo educacional se destacou como importante elemento desta trajetória. Os resultados obtidos para atingir os objetivos de Educação para Todos decorreram de um grande esforço, ainda em andamento, de ampliar o acesso, promover a equidade e assegurar a melhoria da qualidade da educação (SOUZA,2006).

As estratégias de suporte ao desenvolvimento do sistema educativo no País envolveram a colaboração entre a União, o Distrito Federal, os Estados, os Municípios e a sociedade civil, visando concretizar os direitos assegurados na Constituição de 1988.

A Conferência Mundial de Educação para Todos, realizada em 1990, na Tailândia, definiu um amplo conjunto de desafios que vêm sendo enfrentados de modos diversos pelos sistemas educacionais ao redor do mundo, até os dias atuais.

Acordaram-se então, vários objetivos a serem perseguidos por todos os países signatários do Compromisso de Dakar até 2015, porém, vale destacar que o estado deveassegurar que todas as crianças tenham acesso à educação primária, obrigatória, gratuita e de boa qualidade até o ano 2015, e que assegurar excelência para todos, de forma a garantir a todos resultados reconhecidos e mensuráveis, especialmente na alfabetização, matemática e habilidades essenciais à vida.

Segundo a Constituição Federal (CF) de 1988, a educação no Brasil é um direito de todos e dever do Estado e da família (Art. 205), sendo a oferta pública organizada através do "regime de colaboração" entre União, Estados, Distrito Federal e Municípios (Art. 211) e o ensino livre à iniciativa privada (Art. 209).

Completada por três emendas constitucionais (Emendas nº 14/96, 53/06 e 59/09), a Constituição abre caminho para uma reformulação de amplo alcance da legislação e das orientações gerais para o sistema educacional.

Além da lei que dispõe sobre as Diretrizes e Bases da Educação Nacional – a LDB (Lei nº 9.394/96), duas outras asseguram o financiamento da educação – as leis de criação do Fundef (Lei nº 9.424/96) e posteriormente do Fundeb (Lei nº 11.494/07).

Não se podeesquecer, também, de citar a Convenção sobre os Direitos das Pessoas com Deficiência – ONU/2006, ratificada com força de Emenda Constitucional, que institui o paradigma da educação inclusiva e estabelece compromissos aos Estados-Partes.

Em contrapartida, ao se observar as diferenças inter-regionais dos indicadores de qualidade da educação no Brasil, é possível observar um cenário preocupante.Dados do Índice de Desenvolvimento da Educação Básica (IDEB), providos pelo Instituto Nacional de Estudos e Pesquisas Educacionais Anísio Teixeira (INEP, 2009), revelam que as localidades menos desenvolvidas apresentam, em geral, os piores indicadores quantitativos e qualitativos educacionais.

Além disso, ao se considerar apenas os estudantes de escolas públicas na primeira fase do Ensino Fundamental, as regiões Norte e Nordeste do país registraram médias de 3,7 e 3,5, respectivamente, em uma escala de 0 a 10.

Esses valores situam-se muito aquém daqueles observados para as regiões mais desenvolvidas: Sudeste (5,1), Sul (5,0) e Centro-Oeste (4,7). Levando em conta evidências

sobre a importância das diferenças regionais de capital humano na explicação das diferenças inter-regionais de renda no Brasil (BARROS, 2011).

Em Soares e Alves (2013), os efeitos da escola e do município no desempenho escolar no ensino fundamental nas escolas públicas do Brasil são captados por meio dos resíduos obtidos na estimação de modelos hierárquicos, controlando-se para os fatores fora do contexto da escola.

De forma geral, os autores identificaram que municípios têm papel importante no resultado dos alunos. Conforme indica o estudo, por meio da análise dos resíduos das regressões estimadas, encontram-se escolas e municípios que cumprem bem seu papel e agregam conhecimento aos alunos, mas sem apontar como escolas e municípios chegam a tal resultado (ARRAES; GUIMARÃES, 2015). O impacto de uma característica importante da gestão municipal da educação, que é a presença de professores sem estabilidade no sistema escolar local. O estudo mostra que, entre os municípios brasileiros, quanto maior a falta de professores com estabilidade, menor é o desempenho dos alunos.

De acordo com os autores, tal resultado pode estar relacionado ao mercado de trabalho dos professores que, supostamente, pode ser menos ou mais competitivo, bem como indicar que o benefício não pecuniário da estabilidade é um importante benefício na seleção de profissionais que influenciam a melhoria da qualidade do ensino.

Outro fenômeno relacionado à gestão local da educação é o impacto do processo de descentralização na oferta do ensino fundamental, recentemente ocorrido no Brasil.

A gestão descentralizada, conforme Soares e Alves (2013), pode resultar em uma série de vantagens, porque possibilita aumentos de eficiência dos governos locais na provisão de produtos e serviços mais próximos das preferências e demandas de suas localidades.

Espera-seque escolas gerenciadas pelos municípios tenham melhor desempenho escolar do que aquelas sob a gestão da administração estadual, porém, mesmo controlando para as características dos alunos, o efeito da municipalização das matrículas sobre o desempenho escolar no Brasil foi quase nulo quando comparado ao resultado obtido pelas escolas sob a gestão do governo estadual (SOARES; ALVES, 2013).

É preciso perguntar se a escola não seria mais do que um local para onde afluem crianças e jovens carentes de saber, conforme destacado por Souza (2006), alertando que muitos são acomodados em edifícios com condições precárias de funcionamento, com falta de material de toda ordem, com salas numerosas, que agridem um mínimo de bom senso

pedagógico e são atendidos por funcionários e professores com salários cada vez mais aviltados, que mal lhes permitem sobreviver, quanto mais exercer com competência suas funções.

Em outras palavras, para entender o que há por trás do discurso oficial, é preciso indagar a respeito do que é que o Estado está oferecendo, na quantidade da qual ele tanto se vangloria.A competência desta continua a ser pautada pela capacidade de aprovar os alunos em exames, apenas para “tirarem nota“ e se treinarem para responder aos testes que compõem os estúpidos vestibulares, “provões” e assemelhados, conclui Paro (1998).

Dourado (2000) diz ser fundamental não perder de vista que o processo educativo é mediado pelo contexto sociocultural, pelas condições em que se efetiva o ensino-aprendizagem, pelos aspectos organizacionais e, consequentemente, pela dinâmica com que se constrói o projeto político-pedagógico e se materializam os processos de organização e gestão da educação básica.

Contudo, o que se espera é que todos os segmentos responsáveis pelo processo de ensino-aprendizagem se sintam responsáveis pela avaliação das metas e objetivos criados, verificando se deram ou não certo, e quais foram os entraves que impossibilitaram a sua concretização, propondo soluções para que possa atingi-las. São avanços importantes em relação a uma gestão democrática, frutos da luta dos diversos segmentos sociais por uma escola com equidade (LIBÂNEO, 2015).

3.1 EDUCAÇÃO BÁSICA: como base das oportunidades vindouras

A expressão “educação básica”, no texto daLei de Diretrizes e Bases (LDB) n. 9.394, que foi promulgada em 20 de dezembro de 1996, diz, entre outras palavras que, a educação, dever da família e do Estado, inspirada nos princípios de liberdade e nos ideais de solidariedade humana, tem por finalidade o pleno desenvolvimento do educando, seu preparo para o exercício da cidadania e sua qualificação para o trabalho.

A Lei nº 11.274/2006 regulamenta o Ensino Fundamental de 9 anos. No Ensino Fundamental de nove anos, o objetivo é assegurar a todas as crianças um tempo maior de convívio escolar, maiores oportunidades de aprender e, com isso, uma aprendizagem com mais qualidade.

Assim, no Brasil a Educação Básica contempla, de acordo com art. 2º, da Lei acima, a Etapa de ensino da Educação Infantil: Creche: Faixa etária - até 3 anos de idade; Pré-escola: Faixa etária -4 e 5 anos de idade; e aEtapa de ensino do Ensino Fundamental, de 9 anos- até 14 anos de idade. Anos iniciais - Faixa etária de 6 a 10 anos de idade - duração 5 anos. Anos finais - Faixa etária de 11 a 14 anos de idade - duração 4 anos.

Os municípios são responsáveis pela oferta de Educação Infantil (0 a 5 anos) e de Ensino Fundamental (6 a 14 anos), sendo esta última compartilhada com os estados, os quais são também responsáveis pela oferta de Ensino Médio (15 – 17 anos). A União é responsável por formular as normas e redistribuir verbas, além de exercer, quando necessário, a função supletiva.

Cury (2002) destacaque a educação básica veio esclarecer e administrar um conjunto de realidades novas trazidas pela busca de um espaço público novo. Como um princípio conceitual, genérico e abstrato, a educação básica ajuda a organizar o real existente em novas bases e administrá-lo por meio de uma ação política consequente.

A educação básica, para Teixeira (2002), como direito, significa um recorte universalista próprio de uma cidadania ampliada e ansiosa por encontros e reencontros com uma democracia civil, social, política e cultural.

A LDB captou esse espírito e o traduziu pelo conceito de “Educação Básica”, conceito novo expresso em uma declaração de direito de todos a ser realizado em uma educação escolar que contivesse elementos comuns.

Para Cury (2002), a Educação Infantil é a raiz da Educação Básica, o Ensino Fundamental é o seu tronco e o Ensino Médio é seu acabamento.

De um lado, o combate à desigualdade, à discriminação e à intolerância, de outro lado, o apontamento da condução da educação escolar pelo princípio, também novo, da gestão democrática (TEIXEIRA, 2002).

3.1.1 Ensino Fundamental – um resgate histórico da legislação

Um diagnóstico sucinto da situação do ensino fundamental no Brasil tem como pressuposto verificar se os direitos constitucionais, garantidos na Constituição Federal de 1988 (CF/88), estão sendo cumpridos pelas políticas educacionais do país pelo Poder Público.

A CF/88 estabelece a educação como direito de todos e dever do Estado, e declara como princípios do ensino não só a igualdade de condições de acesso e permanência, mas a correspondente obrigação de oferta de uma escola com um padrão de qualidade, que possibilite a todos cursar uma escola com boas condições de funcionamento e de competência educacional, em termos de pessoal, material, recursos financeiros e projeto pedagógico, que lhes permita identificar e reivindicar a escola de direito de todos os cidadãos (ARELARO, 2005).

Iniciaram-se, efetivamente, as mudanças, a partir de 1931, a Reforma Francisco Campos (Decreto nº 19.890, de 1931) organizou o ensino secundário no país, dividindo-o em dois cursos seriados: fundamental (com duração de cinco anos) e complementar (com duração de dois anos), este último exigido para o acesso a alguns cursos superiores (SILVA,2016).

Em 1942, o ensino secundário sofreu nova alteração com a Reforma Gustavo Capanema (Decreto-Lei nº 4.244). Ele foi dividido em dois ciclos: um primeiro de quatro anos, chamado de ginásio, e um segundo de três anos, chamado de colegial (SILVA,2016).

Na primeira Lei de Diretrizes e Bases da Educação Nacional, a Lei 4024/1961, o Ministério da Educação e do Desporto exerce as atribuições do Poder Público Federal em matéria de educação, cabendo-lhe formular e avaliar a política nacional de educação, zelar pela qualidade do ensino e velar pelo cumprimento das leis que o regem.

Estabeleceram diretrizes para o então chamado ensino primário, que era composto por no mínimo quatro séries, podendo ser ampliado para até seis séries. Esse nível de ensino, que hoje corresponde ao Ensino Fundamental, tinha como objetivo, segundo a Lei, em seu art. 25, o ensino primário foi estabelecido com ofim do desenvolvimento do raciocínio e das atividades de expressão da criança, e a sua integração no meio físico e social (BRASIL, 1961).

O ingresso nessa etapa do ensino era obrigatório a partir dos sete anos de idade completos, como previa o artigo 27 da lei.

Para os que o iniciarem depois dessa idade, poderiamser formadas classes especiais ou cursos supletivos correspondentes ao seu nível de desenvolvimento.

Meneses (2002) tece algumas considerações sobre a educação básica: Com a Lei de Diretrizes e Bases (LDB) – Lei nº 4024, de 20/12/61, se deuum importante passo no sentido da unificação do sistema de ensino e da eliminação do dualismo administrativo herdado do Império. Uma relativa descentralização do sistema como um todo, concedendo-lhe considerável margem de autonomia aos estados e proporcionando-lhes as linhas gerais a serem seguidas na organização de seus sistemas.

E ainda, propriamente sobre a organização do ensino primário, Meneses (2002) comenta que, mesmo mantendo a tradicional autonomia dos estados quanto à organização do ensino primário, a LDB limitou-se a um mínimo de dispositivos referentes a esse nível de instrução, não indo muito além da fixação de suas finalidades, duração e obrigatoriedade.

Em 1971, o até então chamado ensino primário passou a ser denominado ensino de primeiro grau, e objetivava a formação da criança e/ou adolescente, preparo para o trabalho e para o exercício da cidadania, como dispõe em seu artigo primeiro: "o ensino de 1º e 2º graus tem por objetivo geral proporcionar ao educando a formação necessária ao desenvolvimento de suas potencialidades como elemento de auto realização, qualificação para o trabalho e preparo para o exercício consciente da cidadania" (BRASIL, 1971).

Observa-se que, em relação aos objetivos apresentados na legislação anterior, acrescentou-se a ênfase na formação para o mercado de trabalho.

O ensino de primeiro grau tinha a duração de oito anos e a lei estabelecia como obrigatória a matrícula das crianças com sete anos de idade nesse nível de ensino e compreenderá, anualmente, pelo menos 720 horas de atividades (Art. 17 e 19) e se destinava à formação da criança e do pré-adolescente, variando em conteúdo e métodos segundo as fases de desenvolvimento dos alunos, conforme exposto no artigo 18 (BRASIL, 1971).

A Lei 5692/71 (BRASIL, 1971) vigorou por um longo tempo, vinte e cinco anos, até que depois de muitas discussões, reivindicações e luta dos profissionais da área da educação para uma mudança no sistema educacional brasileiro, foi sancionada uma nova LDB.

O Congresso Nacional sancionou a LDB n. 9394 (BRASIL, 1996), em 20 de dezembro de 1996, que dispõe sobre as diretrizes e bases do sistema educacional brasileiro até hoje, com algumas alterações.

A LDB 9394, seguindo determinações da Constituição de 1988, em seu artigo 205, prevê a educação como direito de todo cidadão, visando o desenvolvimento e preparo para a cidadania, incluindo sua qualificação para o mundo do trabalho.

A Constituição Federal (BRASIL, 1988) em seu artigo 208, estabelece que o dever do Estado com a educação será concretizado mediante a garantia de educação básica obrigatória e gratuita dos 4 (quatro) aos 17 (dezessete) anos de idade, garantindo, inclusive, sua oferta gratuita para todos os que a ela não tiveram acesso na idade própria.

O Ensino Fundamental, com duração mínima de oito anos, obrigatório e gratuito na escola pública, terá por objetivo a formação básica do cidadão, explicitadas noart. 32, da Lei 9394/96, mediante:

> I - o desenvolvimento da capacidade de aprender, tendo como meios básicos o pleno domínio da leitura, da escrita e do cálculo;
> II - a compreensão do ambiente natural e social, do sistema político, da tecnologia, das artes e dos valores em que se fundamenta a sociedade;
> III - o desenvolvimento da capacidade de aprendizagem, tendo em vista a aquisição de conhecimentos e habilidades e a formação de atitudes e valores;
> IV - o fortalecimento dos vínculos de família, dos laços de solidariedade humana e de tolerância recíproca em que se assenta a vida social (BRASIL, 1996).

Saviani (2009) refere-se à LDB 9394 como:

> [...] uma importante conquista no sentido de se caminhar em direção a um verdadeiro sistema nacional de educação abrangente e universalizado, isto é, capaz de garantir a plena escolaridade a toda à população do país", mas salienta que é preciso não perder o foco que o conceito de educação básica adotado implica não apenas uma reordenação do ensino fundamental, mas o empenho decidido em universalizar o ensino médio na perspectiva de uma escola unificada, capaz de articular a diversidade de experiências e situações em torno do objetivo de formar seres humanos plenamente desenvolvidos e, pois, em condição de assumir a direção da sociedade ou de controlar quem dirige.

Pode-se observar no Quadro 1, um resumo do histórico do Ensino Fundamental, com datas e leis, apontando os principais impactos que o sistema de ensino educacional brasileiro sofreu.

Quadro 1 – Resgate histórico do Ensino Fundamental

Ano	**Legislação**	**Impacto (tempo, idade e conteúdo)**
Em 1931	Decreto nº 19.890	Organizou o ensino secundário no país, dividindo-o em fundamental (com duração de cinco anos) e complementar (com duração de dois anos), este último exigido para o acesso a alguns cursos superiores.
Em 1942	Decreto nº 4.244	O ensino secundário foi dividido em dois ciclos: um primeiro de quatro anos, chamado de ginásio, e um segundo de três anos, chamado de colegial (com dois tipos de curso: científico e clássico).
Em 1961	LDB nº 4024	Deu-seum importante passo no sentido da unificação do sistema de ensino e da eliminação do dualismo administrativo herdado do Império.
Em 1971	LDB nº 5692	Acrescentou-se a ênfase na formação para o mercado de trabalho.
Em 1996	LDB nº 9394	Uma importante conquista foi garantir a plena escolaridade a toda à população do país em torno do objetivo de formar seres humanos plenamente desenvolvidos para assumir a direção da sociedade ou de controlar quem dirige.
Em 2001	PNE nº 10.172	Estabeleceu como uma de suas metas para a década 2001-2010 a ampliação para nove anos a duração do ensino fundamental obrigatório com início aos seis anos de idade, à medida que for sendo universalizado o atendimento na faixa etária de 7 a 14 anos.
Em 2006	Lei nº 11.274	Um de seus objetivos é garantir o padrão de qualidade de ensino. Assim, a divisão do ensino fundamental se dá da seguinte forma: Os anos iniciais, que correspondem as séries de 1º ao 5º ano, sendo que a criança ingressa no 1º ano aos 6 anos de idade e os anos finais**,** que compreendem as séries do 6º ao 9º ano

Fonte: Adaptado pela autora, a partir do site do Ministério da Educação (MEC). Disponível em: <http://portal.mec.gov.br/>. Acesso em: jun. 2019.

O Município de Miguelópolis conta com o Decreto nº 2.758 de 30/11/2005 que normatiza e dispõe sobre a ampliação do Ensino Fundamental para 09(nove) anos.

Dando continuidade à perspectiva de universalização da educação básica, em 2001, o PNE estabeleceu, como uma de suas metas para a década 2001-2010: “Ampliar para nove anos a duração do ensino fundamental obrigatório com início aos seis anos de idade, à medida que for sendo universalizado o atendimento na faixa etária de 7 a 14 anos”.

Um dos objetivos explícitos da Lei 10.172 foi oferecer maiores oportunidades de aprendizagem às crianças e um maior nível de escolaridade (BRASIL, 2001).

Pode-se concluir que tanto a Constituição de 1988, como a LDB 9394/96 e o Plano Nacional de Educação apresentam como um de seus objetivos proclamados a garantia do padrão de qualidade de ensino.

A Lei nº 11.274, de 6 de fevereiro de 2006, altera a redação dos arts. 29, 30, 32 e 87 da Lei nº 9.394, de 20 de dezembro de 1996, que estabelece as diretrizes e bases da educação nacional, dispondo sobre a duração de 9 (nove) anos para o ensino fundamental, com matrícula obrigatória a partir dos 6 (seis) anos de idade.

A obrigatoriedade da matrícula para este nível da educação básica tem uma responsabilidade conjunta, pois cabe aos pais e responsáveis dos alunos a efetuação da mesma, mas o Estado também precisa garantir a oferta de vagas nas escolas públicas (BRASIL,2006).

O empenho do governo federal, a partir dos compromissos internacionais assumidos com a assinatura da "Declaração Mundial da Educação para Todos", em 1990, concentrará seus esforços para superar o "fosso" estatístico do atendimento educacional do Brasil, apontado como um dos sete piores do mundo, em qualquer nível ou modalidade de ensino (ARELARO, 2005).

Esta febre estatística de alterar positivamente os resultados nacionais levando governos a implementarem políticas que – para além do entendimento pedagógico da relação qualidade/quantidade educacional – significarão, em curto prazo, aumento do número de alunos matriculados em escolas, quaisquer que fossem suas condições de funcionamento.

Como a reforma educacional propõe mudanças que objetivam, principalmente combater sua lógica excludente, observa-se, no Quadro 2,a tendência atual das reformas educacionais e na gestão da educação e da escola sendo um de seus pilares de transformação.

A posição hegemônica nessas reformas defende o início de uma mudança radical na maneira de pensar e programar a gestão dos sistemas educativos concentrada, principalmente, na instituição escolar e sua autonomia.

Destacar a importância da elaboração e da implementação do planejamento estratégico como instrumento de gestão escolar, capaz de orientar o gestor na realização de um trabalho sistematizado, direcionando a instituição a efetivar seus objetivos, sem dúvida é um caminho a percorrer.

Quadro 2 – Gestão Escolar – tendências das mudanças educacionais

Título	Objetivo Geral	Resultados	Autor/Data
Gestão, formação docente e inclusão: eixos da reforma educacional brasileira que atribuem contornos à organização escolar	Discutir as formas organizativas que a política educacional atual indica à escola.	Propõe mudanças que objetivam, principalmente, a manutenção de sua lógica excludente.	Michels, 2006
A gestão escolar: Um campo minado. Análise das propostas de 11 municípios brasileiros	Uma mudança radical na maneira de pensar e implementar a gestão dos sistemas educativos concentrada, principalmente, na instituição escolar e sua autonomia.	Pensar a gestão escolar, entre a gestão política, a administrativa e a pedagógica. A gestão escolar não começa nem termina nos estabelecimentos escolares, tanto que não se trata de unidades autossuficientes para promover uma educação de qualidade com equidade.	Krawczyk, 1999
Planejamento estratégico como instrumento de gestão escolar	Destacar a elaboração e a implementação do planejamento estratégico como instrumento de gestão escolar, capaz de orientar o gestor na realização de um trabalho sistematizado.	O planejamento deve ser encarado como um instrumento fundamental e dinâmico da gestão, capaz de orientar as ações rumo ao alcance dos objetivos delineados. A gestão centrada na competência técnica e teórica do gestor constitui fator determinante para que a instituição escolar possa oferecer uma educação de qualidade, comprometida com a formação de indivíduos competentes, capazes de intervir positivamente na sociedade na qual estão inseridos.	Perfeito, 2007
O papel do diretor na gestão democrática: desafios e possibilidades na prática da gestão escolar	Discutir o processo de construção coletiva na perspectiva da gestão a possibilidade de criação de canais de efetiva participação e de aprendizado do jogo democrático e, repensar as estruturas de poder autoritário que permeiam as relações sociais e, as práticas educativas	A Gestão Democrática é uma forma de gerir uma instituição para participação, transparência e a democracia. O gestor escolar deve ser o principal pedagogo, responsável pelo processo ensino aprendizagem, pois ele é a pedra angular do edifício educativo que o coletivo docente deve construir dia a dia na escola. O gestor é fundamental nas as áreas: administrativa, financeira e principalmente pedagógica.	Bortolini,2 013

Políticas de responsabilização e gestão escolar na educação básica brasileira	Identificar as dificuldades atuais do trabalho do diretor escolar para atender às expectativas quer da comunidade escolarrelação ao desempenho da escola.	A gestão de uma escola pública é também uma gestão de processos políticos relacionais, pedagógicos, afetivos, éticos e sociais, implicando o reconhecimento de que o próprio contexto escolar é atravessado por conflitos, desigualdades, diversas visões do mundo e confrontos, não sendo, por isso, a gestão escolar uma questão de simples competência técnica ou instrumental. Fica difícil, diante do abandono e da carência material e o desafio dos diretores escolares: manter a escola funcionando sem assumir postura centralizadora e autoritária.	Oliveira; Vieira, 2014

Fonte: Elaborado pela autora com base nos referidos autores.

Em uma reforma educativa, é necessário discutir o processo de construção coletiva na perspectiva da gestão e falar em um processo de aprendizado e de luta política que não se se retém aos limites da prática educativa, mas vislumbra, nas especificidades dessa prática social e de sua relativa autonomia, a possibilidade de criação de canais de efetiva participação e de aprendizado do jogo democrático e, consequentemente, do repensar das estruturas de poder autoritário que permeiam as relações sociais e, no seio dessas, as práticas educativas.

3.2 ESTRUTURA DAS ESCOLAS – OS ATORES

Os discursos acerca da qualidade da educação escolar, historicamente construídos, que, de certo modo, influenciam a organização e estrutura do espaço escolar, não avançaram juntamente com as novas demandas sociais manifestas no século XXI. Embora seja possível identificar certa consciência a respeito desta afirmação, a prática pedagógica ainda continua sendo realizada nos moldes tradicionais, e isto se deve a uma série de fatores que inclui a má formação docente, a baixa valorização dos profissionais da educação e a estrutura deficiente que afeta a maioria das escolas públicas brasileiras (LIMA, 2006).

A escola é uma instituição que provê a educação sistematizada, desse modo, necessita ser compreendida como prática social intencional com objetivos, meios e fins planejados antecipadamente que revela diferentes visões de mundo, homem e de sociedade (AMARALSOBRINHO, 2011).

Como considera Lima (2006), a escola é constituída por atores cujas interações mútuas, na prossecução de interesses próprios e estratégias específicas, dão origem a uma realidade socialmente construída, a partir da ação dos seus membros, definindo um contexto em contínua reconstrução, um espaço de afrontamento e de negociação, de conflito e de cooperação, constitutivos de finalidades formais, de políticas internas e de relação com o exterior, de procedimentos padronizados, de afinidades, cumplicidades e antagonismos, em suma, de uma cultura organizacional específica.

Porém, as relações pedagógicas que ocorrem entre professores e alunos sempre foram e continuam sendo o centro das razões de todo o trabalho da educação e é para a sua excelência que se busca melhorar a gestão da escola e dos sistemas de ensino. Isto é, a gestão é um instrumento, uma ferramenta a serviço da melhoria da qualidade do ensino (AMARALSOBRINHO, 2011).

A Constituição Federal dispõe, no artigo 205, que a educação, em trabalho conjunto do estado e da família, visará, dentre outros aspectos, o desenvolvimento da cidadania.

A LDB, lei que complementa o previsto no capítulo da educação na constituição, prevê como função dos sistemas de ensino a regulamentação da gestão democrática nos termos do artigo 3º, VIII: “gestão democrática do ensino público, na forma desta Lei e da legislação dos sistemas de ensino”.

O artigo 14, da LDB, responde esta questão, apontando os princípios sobre os quais esta ideia de gestão democrática minimamente se edificará: “I- participação dos profissionais da educação na elaboração do projeto pedagógico da escola; II participação das comunidades escolar e local em conselhos escolares ou equivalentes”.

Amaral Sobrinho (2011) traz uma reflexão no sentido de pensar sobre os desafios postos para comunidade escolar em relação à proposta pedagógica da escola, seria inadmissível pensar na sua construção de modo individual por tratar-se de um momento privilegiado à vivência da gestão democrática, visto envolver gestor, professores, demais profissionais da educação que atuam na instituição, alunos, pais de alunos ou seus responsáveis e representantes da comunidade local.

É preciso entender que a participação de cada ator pode ser interpretada de diferentes formas, que a mesma se constitui em processos de aprendizagem e de mudanças culturais, tendo em vista as novas problemáticas que a escola enfrenta no contexto de uma sociedade que se transforma e se democratiza (BARROSO, 2006).

3.2.1 Diretor – líder

O diretor é o gestor escolar por excelência, aquele que lidera, gerencia e articula o trabalho de professores e funcionários em função de uma meta: a aprendizagem de todos os alunos. É ele quem responde legal e judicialmente pela escola e pedagogicamente por seus resultados - essa última atribuição, a mais importante, é às vezes esquecida (PARREIRA, 2010).

Os gestores escolares (diretores) são hoje confrontados com um conjunto de alterações a nível político, organizacional e local, que condicionam claramente a sua função e missão, as competências mobilizadas, os procedimentos utilizados e os resultados obtidos (BARROSO, 2006).

O art. 14, da Lei nº 9.394, de 20 de dezembro de 1996, passa a vigorar com a seguinte redação:

> Art. 14. III – predominância de critérios de mérito na seleção dos gestores escolares. Parágrafo único. Como critério de mérito serão consideradas as avaliações de rendimento escolar dos estudantes para os quais o docente tenha lecionado, além de outras avaliações de conhecimento e de aptidão para o exercício do cargo de gestor escolar (BRASIL, 1996).

A gestão democrática do ensino público é um dos princípios inscritos no art. 206 da Constituição Federal, e tem sido motivo de grandes debates desde a promulgação da Carta Magna.

Posteriormente, entretanto, esse quadro recebeu uma moldura que pode levar a uma definição de âmbito nacional sobre a questão da escolha dos diretores de escola. Trata-se da aprovação do Plano Nacional de Educação (PNE), por meio da Lei nº 13.005, de 25 de junho de 2014.

Para ser diretor de escola, segundo Barroso (2006), o indivíduo deve demonstrar, além de atributos pessoais de liderança, um sólido conhecimento do campo em

que atua. Para mensurar essas características, nada melhor do que avaliar o seu desempenho como docente, afinal, o aprendizado dos estudantes deve ser o objetivo primeiro do trabalho de um diretor.

Sobre o cargo de vice-diretor de escola, Geraldo Alckmin, Vice-Governador, no exercício do cargo na época de Governador do Estado de São Paulo, no uso de suas atribuições legais, considerando que a Lei Complementar nº 836, de 30 de dezembro de 1997, instituidora do Plano de Carreira, Vencimentos e Salários para os integrantes do Quadro do Magistério da Secretaria da Educação, estabeleceu postos de trabalho destinados às funções de Vice-Diretor de Escola; e considerando a necessidade de obter melhor aproveitamento dos recursos adequando os recursos humanos à nova realidade escolar, decreta que as unidades escolares da rede estadual de ensino contarão com postos de trabalho destinados às funções de Vice-Diretor de Escola, na forma estabelecida por este decreto.

Ao Diretorcompete a transparênciadas ações educacionais e sociais da comunidade onde a escola está inserida, pois estanão é um espaço isolado, não é independente nem autônoma (PARREIRA,2010).

Segundo Luck (2006), é do diretor da escola a responsabilidade máxima quanto à consecução eficaz da política educacional do sistema e desenvolvimento pleno dos objetivos educacionais, organizando, dinamizando e coordenando todos os esforços nesse sentido, e controlando todos os recursos para tal.

Para Parreira (2010), o diretor deve facilitar a interação dos grupos componentes do universo escolar, tendo como objetivo a construção coletiva do projeto pedagógico, da cidadania, da ampla e consciente participação da comunidade e do pleno significado de direitos e deveres individuais de cada segmento.

Conforme afirma Luck (2006) devido à sua posição central na escola, o desempenho do papel do diretor exerce forte influência (positiva ou negativa) sobre todos os setores e pessoas da escola. O seu desempenho e a sua habilidade influenciam o ambiente que depende, em grande parte, a qualidade do ambiente e clima escolar, o desempenho do seu pessoal e a qualidade do processo ensino-aprendizagem. Do ponto de vista administrativo, compete ao diretor algumas atribuições, como: controle dos aspetos materiais e financeiros da escola; articulação e controle dos recursos humanos; articulação escola-comunidade e o mais importante que é a supervisão a todos aos quais delegam responsabilidades.

3.2.2 Coordenador – liderança compartilhada

Já o coordenador pedagógico deve ser o especialista nas diversas didáticas e o parceiro mais experiente do professor. É ele quem responde por esse trabalho junto ao diretor, formando, assim, uma relação de parceria - e cumplicidade - para transformar a escola num espaço de aprendizagem. O que ocorre em muitos casos é que, sem formação adequada, ele acaba assumindo funções administrativas - e a formação permanente fica em segundo plano ou desaparece (PARREIRA, 2010).

A coordenação pedagógica passou por uma transição na década de 1990, a partir da LDB (Lei 9394/1996).

O coordenador pedagógico possui diversas atribuições dentro do contexto escolar. Dentre elas, pode-se destacar: liderar a construção do Projeto Político Pedagógico; verificar e buscar garantir a viabilização dos recursos necessários para aulas e reuniões; assessorar as atividades relativas ao funcionamento pedagógico da unidade escolar; construção coletiva de ideia e planejamentos para promover uma educação de qualidade; formação continuada dos professores, para mantê-los sempre atualizados e alinhados com a metodologia que a escola segue e outras (BENTO, 2008).

Para Libâneo (2004), o coordenador, como gestor pedagógico da escola, deve estimular a participação dos professores não só a frequentarem as reuniões, mas a participarem ativamente das atividades de formação continuada. Tem a responsabilidade de elaborar e desenvolver atividades relevantes que mostrem a importância da formação continuada para o docente, pois o trabalho do professor não se esgota na sala de aula, ele continua nos debates durante as reuniões de horário complementar, na reflexão dos problemas que ocorrem na escola, no planejamento e na avaliação constante do seu trabalho.

Ainda sobre liderança, Bento (2008) indaga que a gestão é composta de dois processos ou funções distintas. A liderança é mais emocional, inovadora, criativa, inspiradora, visionária, relacional, pessoal, original, proativa, assente em valores. A gestão é mais fria, calculista, eficiente, procedimental, imitadora e reativa.

A pensar sobre o coordenador, afirma Parreira (2010), pensa-se em liderança. Além das competências inerentes à inteligência emocional, os líderes devem também ser capazes de induzir uma visão, incentivar a aprendizagem, ser exemplares, avaliar e comemorar, devendo o exercício da liderança, orientar-se para o desenvolvimento humano.

Liderar uma escola significa liderar uma organização muito complexa, comespecificidades que dificilmente se encontram num outro tipo. O estilo de liderança quecada um dos líderes adota reflete-se na imagem que a escola passa para o exterior e aresponsabilidade dessa imagem está sempre ligada à dinâmica social que se desenvolve em seu interior (BENTO, 2008).

3.2.3 Professor – novos tempos

A educação oficial no Brasil começa em 15 de outubro de 1827, com um decreto imperial de D. Pedro I, que determina que "todas as cidades, vilas e lugarejos tivessem suas escolas de primeiras letras".

É por causa desse decreto, inclusive, que o Dia do Professor é comemorado no dia 15 de outubro. A data só foi oficializada em 1963.

A escola e o professor cumprem papel relevante na socialização do indivíduo, diz Oliveira (1987). O acesso à educação, porém, ainda era muito restrito na época do Império. Apenas famílias ricas tinham condições de contratar professores para educar seus filhos. Esses profissionais ou atuavam em escolas privadas ou vendiam conhecimento de forma independente. Apenas a partir dos anos 30, com o surgimento dos grupos escolares, foi que o ensino público gratuito passou a se organizar e atender mais alunos. Nessa época, o poder público passou a se responsabilizar efetivamente pela educação das crianças.

Com o passar do tempo, muitas mudanças significativas nos sistemas educativos, nas escolas e na profissão de professor. Barroso e Carvalho (2009) afirmam ser necessário investir na mudança de atitudes dos profissionais da educação da escola, para que desta forma possam aceitar os novos desafios e queiram ir além dos seus próprios limites.

O professor enfrenta diariamente situações que envolvem a relação entre ele, seus alunos e o conhecimento, além dos problemas que surgem no cotidiano escolar que necessitam de solução imediata. No coletivo, os professores podem enfrentar esses problemas de uma forma mais reflexiva através do diálogo com seus pares, propondo soluções através da mediação do coordenador pedagógico no processo de sistematização e registro dos debates existentes entre os professores na busca destas soluções (LIBÂNEO, 2004).

É importante a mudança na formação e dos contextos de trabalho dos professores, diz Barroso e Carvalho (2009), em particular no que se refere aos modos de

organização pedagógica e à dimensão comunitária da escola como espaço público. Para o autor, nesse contexto que a gestão escolar tem que influenciar para procurar mobilizar os professores às mudanças necessárias, desde a organização ao currículo, das relações com os professores às relações com os alunos, do trabalho pedagógico à intervenção comunitária.

O trabalho do professor é solitário e ele sente-se valorizado quando é ouvido pelos seus pares e pelo coordenador pedagógico, na busca pela legitimação e aprovação do seu trabalho diante do grupo de docentes de sua escola. Trata-se de um desafio difícil que exige o exercício de uma liderança distributiva e pedagógica que mobilize os membros da organização escolar para a melhoria dos processos e dos tão esperados resultados das aprendizagens dos alunos (LIBÂNEO, 2004).

Mais difícil ainda é lidar com a questão da rotatividade de professor. Essa problemática sobre a rotatividade do professor, já dizia Araujo (2004), quanto à dificuldade do coordenador pedagógico em consolidar durante o ano letivo suas orientações, quanto o trabalho pedagógico, o processo de aprendizagem, o vínculo afetivo entre professor-aluno, a troca de experiências e materiais entre professores.

A rotatividade de professores, para Duarte (2009), prejudica o andamento da formação continuada, o trabalho colaborativo e a qualidade no ensino-aprendizagem dos alunos destes profissionais, os objetivos específicos serão apresentar a importância da formação continuada, a qual é a principal função do coordenador pedagógico, bem como o desenvolvimento e as contribuições do trabalho colaborativo.

No artigo 2º, da Lei federal nº 11.738, de 16 de julho de 2008, que dispõe sobre a composição da jornada de trabalho do professor com observância ao limite máximo de 2/3 (dois terços) da carga horária para o desempenho das atividades de interação com os educandos, sendo assim, 1/3 (um terço) da carga horária ficará a cargo do ATPC (Aulas de Trabalho Pedagógico Coletivo na Escola) e do ATPI (Aula de Trabalho Pedagógico em Local de Livre Escolha).

Os ATPC´s são organizados pelo coordenador pedagógico como momento de estudo, no qual os professores se reúnem em horários estipulados semanalmente pela escola, e que nestes encontros os assuntos estudados e debatidos vêm de encontro com as necessidades apresentadas pelos docentes, e a metodologia aplicada pelo coordenador é de abrir espaço para que todos possam apresentar suas experiências e contribuições.

Depara-secom a afirmação de Araújo (2004), que denomina “cultura de coletividade” e quando esta é instaurada, as pessoas nela envolvidas passam a reconhecer o que sabem, o que os outros sabem e o que todos não sabem - atitudes que resultam na busca

de superação dos limites do grupo. Com essa afirmação, o autor argumenta que as culturas de trabalho colaborativo são importantes ambientes para a promoção de trocas de experiência e, consequentemente, de aprendizagens, promovendo incremento nesses parâmetros.

O trabalho colaborativo entre professores, conforme Duarte (2009), apresenta potencial para enriquecer sua maneira de pensar, agir e resolver problemas, criando possibilidades de sucesso à difícil tarefa pedagógica. Quando o trabalho colaborativo entre professores é instaurado, ocorrendo à coletividade entre os docentes, surge nos ambientes escolares trocas de experiência e de aprendizagem, pois os professores passam a reconhecer seus problemas e suas dificuldades, partindo do que sabem, do que os outros sabem e do que todos não sabem, resultando em atitudes de busca de superação dos limites do grupo.

Quando há rotatividade e ausência do professor gera alguns problemas, como a impossibilidade de consolidar o trabalho em equipe entre professores, e a interrupção do trabalho pedagógico realizado durante o ano letivo, podendo gerar consequências para o processo de aprendizagem dos alunos (ARAÚJO, 2004).

Outro aspecto relevante para se refletir é sobre a estabilidade dos professores e a qualidade do ensino de escolas públicas.

Embora a condição de estabilidade no emprego seja adquirida apenas no setor público, mediante realização de concurso, ela gera várias consequências nas relações entre a escola pública e seus docentes, podendo influenciar indiretamente a qualidade do ensino público brasileiro.

A estabilidade dos professores pode mascarar o impacto na aprendizagem dos alunos e são condições necessárias para refletir sobre os critérios que influenciam as decisões dos pais sobre qual escola pública matricular seu filho (DUARTE, 2009).

As prováveis variáveis não observadas, que afetam a escolha da escola pelos pais, na concepção de Araújo (2004), são: a distância da escola, a disponibilidade de vagas e a ideia que o pai tem sobre a qualidade da estrutura, gestão e do ensino.

Caso essas variáveis sejam realmente significativas, pode-se esperar uma forte correlação dessas com a decisão de o pai matricular o filho em uma escola com determinado percentual de professores com estabilidade e que apresente alunos com melhores desempenhos.

3.3 ESTABILIDADE: MOTIVAÇÃO E PRODUTIVIDADE

A estabilidade é um dos principais elementos no âmbito da Administração Pública Municipal, aspirados por aqueles com pretensão de ingresso no setor público.

No entanto, torna-se cada vez mais evidente para a sociedade a ineficiência de alguns serviços públicos e a correlação à estabilidade do servidor.

Conforme discorre o Plano Diretor da Reforma do Aparelho do Estado (1995), o regime estatutário para os servidores, além de incorrer em altos custos à máquina administrativa, leva muitos funcionários a não valorizarem seu cargo, na medida em que a distinção entre eficiência e ineficiência perde relevância. Há tempos, a imagem do servidor público vem sendo depreciada ou mesmoassociado como vilão das mazelas do setor público.

De acordo com Machado e Umbelino (1995), o sucesso das organizações, está intimamente ligado à energia humana que lhes é transmitida por aqueles que as lideram seus funcionários. O preceito da estabilidade do servidor público não pode ser interpretado como um privilégio que confere ao mesmo a vitaliciedade no cargo ou função desempenhada, mas como um instrumento garantidor da excelência da prestação de serviços à sociedade.

Para Souza (2006), a sociedade responsabiliza a estabilidade do funcionário público pela acomodação, perda de qualidade e deficiência no atendimento às necessidades da sociedade. A generalização desse tipo de opinião e crítica pode incorrer em que a sociedade, mesmo que involuntariamente, contribua para a crescente diminuição da autoestima e orgulho que são encontrados na administração pública do país.

Com isso, é necessária a identificação de fatores não estimuladores da qualidade e produtividade, a fim do alcance de eficácia dos serviços do aparelho do Estado. É necessário também investigar sobre as possíveis influências e impactos no comportamento do servidor público municipal em função do dispositivo da estabilidade no setor público (MACHADO; UMBELINO,1995).

Conforme o Plano Diretor da Reforma do Aparelho do Estado (1995), há na legislação brasileira uma ausência de uma política de RH coerente com as necessidades do aparelho do Estado, além de ser inadequada pelo seu caráter protecionista e inibidor do espírito empreendedor, devido, por exemplo, à aplicação indiscriminada do instituto da estabilidade.

O Plano avalia que a maioria dos servidores estatutários ocupa cargos de carreiras não estruturadas com atribuições específicas e sem amplitude entre piso e teto salarial (diferentemente de militares e ocupantes de cargos da Diplomacia e Magistério), o

que termina desestimulando o servidor a buscar ascensão funcional e prejudica a prática de políticas de promoção baseadas em avaliações de desempenho.

Souza (2006) entende a acomodação como uma postura de resignação no trabalho, o sentimento de insatisfação ou impotência, que inibe o desejo de evoluir ou impede uma ação/iniciativa.

Ao se considerar uma provável posição de resignação verificada em muitos servidores públicos é importante analisar alguns pontos que tratam sobre a motivação.

Na visão de Maximiliano (2000), motivação para o trabalho é o processo pelo qual a ação que leva ao desempenho profissional de uma pessoa é impulsionada por certos motivos. Há motivos internos inerentes às próprias pessoas como seu potencial, experiência de vida, crenças, valores etc., e motivos externos ou ambientais.

As principais justificativas para falta de motivação no trabalho estão ligadas a falta de um sistema eficiente de mérito, que estimule e valorize o bom desempenho e a estabilidade concedida de forma ampla e incondicional, igualando, assim, injustamente, bons e ruins, competentes e incompetentes (SOUZA, 2006).

Para Maximiliano (2000), os motivos internos estão relacionados a impulsos interiores, variáveis que atraem a pessoa, canalizando suas ações em prol daquilo que ela mesma tem como valor para si, e são, essencialmente, de natureza fisiológica e psicológica, afetadas por fatores sociológicos. Os motivos estão ligados a estímulos e/ou incentivos vindos do ambiente, que geram na pessoa uma resposta, porque satisfazem suas necessidades ou despertam sentimentos que podem interferir no seu desempenho.

4 QUALIDADE NA EDUCAÇÃO SOB A PERSPECTIVA DAGESTÃO PÚBLICA

Ao analisara gestão da educação sob a perspectiva da gestão escolar, implica pensar que há uma ligação forte entre escola e/ou sistema municipal de ensino e as políticas de educação, assim, a gestão transforma metas e objetivos educacionais em ações, concretizando os caminhos traçados pelas políticas e influenciando na qualidade da educação.

Os fatores e indicadores de qualidade da educação têm ganhado importância, mesmo que, em alguns casos, como mera retórica, na agenda de governos, movimentos sociais, pais, estudantes e pesquisadores do campo da educação.

Barroso (2006) traz uma análise do novo papel do governo com relação a educação. Ele (o governo) adota um papel de regulador e avaliador que define as grandes orientações e os alvos a atingir. Se, por um lado, ele continua a investir uma parte considerável do seu orçamento em educação, por outro, ele abandona parcialmente a organização e a gestão quotidiana, funções que transfere para os níveis intermediários e locais, em parceria e concorrência com atores privados desejosos de assumirem uma parcela significativa do mercado educativo.

Dourado, Oliveira e Santos (2007) trazem como contexto nacional, a discussão sobre a gestão da educação básica que se apresenta a partir de várias concepções e cenários complexos, articulados aos sistemas de ensino.

Portanto, é essencial não perder de vista que esse cenário, dentro do processo educativo, é mediado pelo contexto sociocultural, pelas condições em que se efetiva o ensino-aprendizagem, pelos aspectos organizacionais e pela dinâmica com que se constrói o projeto político-pedagógico e se materializam os processos de organização e gestão da educação básica (DOURADO; OLIVEIRA; SANTOS, 2007).

Debater todas essas discussões, de acordo com Dourado, Oliveira e Santos (2007), remete à apreensão de um conjunto de ações que interferem no âmbito das relações sociais mais amplas, envolvendo questões macroestruturais, como concentração de renda, desigualdade social, educação como direito, entre outras.

Para Azevedo (2002), envolve questões concernentes à análise de sistemas e unidades escolares, bem como ao processo de organização e gestão do trabalho escolar, que implica em condições de trabalho, processos de gestão da escola, dinâmica curricular, formação e profissionalização docente.

Em outras palavras, é fundamental ressaltar que a educação se articula a diferentes dimensões e espaços da vida social sendo, ela própria, elemento constitutivo e constituinte das relações sociais mais amplas.

A educação, portanto, perpassapelos limites e possibilidades da dinâmica pedagógica, econômica, social, cultural e política de uma dada sociedade (AZEVEDO, 2002).

Nessa perspectiva, a articulação e a rediscussão de diferentes ações e programas, direcionados à gestão educacional, devem ter por norte uma concepção ampla de gestão que considere a centralidade das políticas educacionais e dos projetos pedagógicos das escolas, bem como a implementação de processos de participação e decisão nessas instâncias, garantindo o direito social à educação e à escola, pela implementação da autonomia nesses espaços sociais e, ainda, pela efetiva articulação com os projetos de gestão do MEC, das secretarias, com os projetos político-pedagógicos das escolas e com o amplo envolvimento da sociedade civil organizada(AZEVEDO, 2002).

Dourado e Paro (2001) dizem que é possível compreender que as políticas focalizadas necessitam de programas e ações orientados pelo governo federal aos estados e municípios, destacando-se: a disseminação de Parâmetros Curriculares Nacionais (PCN), a implantação do Plano de Desenvolvimento da Escola (PDE) pelo FUNDESCOLA, a criação do Programa Dinheiro Direto na Escola (PDDE) e a implantação de uma política de avaliação fortemente centralizada, em detrimento de um sistema que propiciasse a colaboração recíproca entre os entes federados.

A seguir, Dourado (2001) faz uma explanação de algumas características dos referidos programas, sobretudo no que diz respeito à concepção e lógica político-pedagógica que os caracterizam:

a) O Plano de Desenvolvimento da Escola (PDE) e o Fundo de Fortalecimento da Escola (FUNDESCOLA) são programas do Ministério da Educação, por meio de parcerias com as secretarias estaduais e municipais de educação das regiões Norte, Nordeste e Centro-Oeste, e têm por objetivo promover um conjunto de ações voltadas para as escolas do ensino fundamental.

O FUNDESCOLA, por meio de processos formativos e de apoio à gestão educacional, tem como meta a busca da eficácia, eficiência e equidade no Ensino Fundamental público, ao focalizar o ensino-aprendizagem e as práticas de gestão das escolas e secretarias de educação.

O PDE enfatiza o desenvolvimento de ações para aperfeiçoar o trabalho, elevar o grau de conhecimento e o compromisso de diretores, professores e outros funcionários da escola com os resultados educacionais.

Na área de gestão, o PDE é um dos programas central do FUNDESCOLA, dado a sua abrangência e inserção em três regiões.

Nesse processo, a escola é considerada a responsável pela melhoria da qualidade de ensino, e o projeto visa modernizar a gestão e fortalecer a autonomia da escola, segundo um processo de planejamento estratégico coordenado pela liderança da escola e elaborado de maneira participativa (DOURADO, 2001).

Falando ainda em PDE, Freitas *et al* (2000) faz um posicionamento sobre este plano que, na sua opinião, estrutura-se por meio de uma nova visão de cultura organizacional que tem como princípios de gestão estratégica e do controle da qualidade total, voltada para a eficiência e a eficácia (FREITAS *et al*, 2004).

Desse modo, a melhoria da educação estaria na adoção dos parâmetros de mercado, com a aplicação de estratégias da empresa privada na gestão da escola pública.

Apesar do distanciamento inicial da Secretaria de Ensino Fundamental (cuja denominação atual é Secretaria de Educação Básica – SEB) do MEC, o PDE, por meio do FUNDESCOLA, buscou, a partir de 2003, vincular-se a esta Secretaria, dada a singularidade das ações desenvolvidas.

A esse respeito, são importantes os movimentos direcionados a uma articulação orgânica entre a Secretaria e o FUNDESCOLA. Por outro lado, em 2004, foi materializada a transferência da gestão integral do FUNDESCOLA para o FNDE (DOURADO, 2004).

Assim, para Dourado (2004), é fundamental registrar que o FUNDESCOLA desenvolve ações, em especial na área de gestão, sem clara interlocução com as demais políticas das Secretarias do MEC. O PDE, nesse cenário, tem foco e ação político-pedagógica baseados em concepção gerencial, cujo processo ignora o esforço desenvolvido pelo MEC no apoio técnico e financeiro para a democratização da gestão escolar.

b) O Programa Dinheiro Direto na Escola (PDDE) consiste no repasse anual de recursos por meio do FNDE (Fundo Nacional de Desenvolvimento da Educação) às escolas públicas do ensino fundamental estaduais, municipais e do Distrito Federal e às do ensino especial mantidas por organizações não governamentais (ONGs), desde que registradas no Conselho Nacional de Assistência Social (CNAS) (DOURADO, 2004).

Os recursos, oriundos predominantemente do “salário-educação”, são destinados à aquisição de material permanente e de consumo necessários ao funcionamentoda

escola; à manutenção, conservação e pequenos reparos da unidade escolar; à capacitação e ao aperfeiçoamento de profissionais da educação; à avaliação de aprendizagem; à implementação de projeto pedagógico; e ao desenvolvimento de atividades educacionais.

O PDDE, com o objetivo de agilizar a assistência financeira do FNDE aos sistemas públicos de ensino, objetivando garantir o cumprimento do artigo 211, da Constituição Federal de 1988, no que concerne ao apoio técnico e financeiro da União.

De acordo com Cury (2002), sem a elaboração de lei complementar que defina o que é regime de colaboração entre os entes federados, prevista no parágrafo único do artigo 23, da CF/88, o país vivencia tensões no tocante ao pacto federativo, por meio de "um regime de decisões nacionalmente centralizadas e de execuções de políticas sociais substancialmente desconcentradas em que se percebe uma situação de competitividade recíproca (guerra fiscal) entre os subnacionais".

Outra questão fundamental, dizem Dourado, Oliveira e Santos (2007), consiste em identificar, no âmbito das políticas internacionais, quais são os compromissos assumidos pelos diferentespaíses na área da educação, como tais compromissos se configuramem políticas, programas e ações educacionais e como eles se materializamno cotidiano escolar.

Por outro lado, é fundamental apreenderquais são as políticas indutoras advindas dos referidos organismos multilateraise que concepções balizam tais políticas. Para tanto, é fundamentalproblematizar a ênfase dada à teoria do capital humano, sobretudopelo Banco Mundial, identificando o papel reservado à educação, bemcomo as diferentes feições assumidas por ela no que concerne à escola dequalidade (DOURADO; OLIVEIRA; SANTOS, 2007).

Em contrapartida, a problematização das condições de formação e profissionalização docentes coloca-se como questão interligada à gestão educacional e, nesse sentido, deve considerar os diferentes fatores que interferem na atuação dos profissionais da educação, bem como possibilitar o acesso a processos formativos que não descuidem de uma base sólida de formação, não se reduzindo à disseminação de metodologias e estratégias de aprendizagem (DOURADO; OLIVEIRA; SANTOS, 2007).

c) Programa de Fortalecimento de Conselhos Escolares tem por objetivo contribuir com a discussão sobre a importância de conselhos escolares nas instituições e visa, ainda, ao fortalecimento dos conselhos existentes.

Os conselhos escolares configuram-se, historicamente, como espaços de participação de professores, funcionários, pais, alunos, diretores e comunidade nas unidades escolares. Em alguns casos, formam espaços coletivos de deliberação, assumindo, desse

modo, o papel de órgão corresponsável pela gestão administrativa e pedagógica das escolas e, em outros, em razão

O Programa foi criado, portanto, pela Secretaria de Educação Básica do Ministério da Educação, mediante a Portaria Ministerial n. 2.896/2004.

Visa à implantação e ao fortalecimento de conselhos escolares nas escolas públicas de educação básica nas cinco regiões do país, envolvendo os sistemas de ensino públicos estaduais e municipais, por meio de sua adesão à sistemática de apoio técnico, pedagógico e financeiro do Ministério da Educação.

4.1 CARACTERÍSTICAS EMPREENDEDORAS NA GESTÃO DA EDUCAÇÃO

Soares (2009) diz que qualquer avanço na gestão escolar só será útil caso consiga produzir bons resultados do corpo discente, definidos por conteúdos legitimados socialmente e sob o escrutínio de formas de monitoramento/avaliação constantes. O sistema escolar deve garantir as condições para o aprendizado do alunado, verdadeiro portador dos direitos básicos associados à Educação.

É neste sentido que Francisco Soares define que:

> [...] a escola de qualidade é aquela que tem como valor fundamental a garantia dos direitos de aprendizagem de seus alunos, dispõe de infraestrutura necessária, ensina o que é relevante e pertinente através de processos aceitos pela comunidade escolar e pela sociedade servida. Seus professores e funcionários e os pais dos alunos estão satisfeitos e os alunos mostram, através de formas objetivas, que aprenderam o que deles se esperava" (SOARES, 2009, p. 46).

Segundo Teixeira (2002), na educação e em outros setores sociais, uma aparente contradição inesperada: superados a ditadura militar e o sistema autoritário de governo, os que o sucederam vêm mostrando o quanto suas marcas são persistentes e, algumas, indeléveis.

Não é possível apagar o passado e nem se superam comportamentos autoritários que foram sendo estabelecidos ao longo dos anos pelo combate a ideias, valores e crenças (TEIXEIRA, 2002).

O processo empreendedor pode ser ensinado e entendido por qualquer pessoa e o sucesso é decorrente de vários fatores internos eexternos ao perfil do empreendedor. Os

empreendedores inatos continuam existindo e sendo referências de sucesso, no entanto, outros podem ser capacitados para a criação de empresas duradouras e uma vida de sucesso (BOAVA, MACEDO, 2006).

Dolabela (2008), uma das referências sobre empreendedorismo no Brasil, principalmente no que se refere educação para o empreendedorismo, conceitua o empreendedor, agente do empreendedorismo, como um ser social, produto do meio em que vive, ou seja, época e lugar.

Na verdade, aprende-se a ser empreendedor por meio da convivência com outros empreendedores. Os empresários de sucesso são influenciados por empreendedores do seu círculo de relações, assim, pessoas tomadas como modelo, família, amigos ou por líderes ou figuras importantes, o empreendedor está em qualquer área e não somente na pessoa que abre uma empresa. Ou seja, o pesquisador, o funcionário público, o empregado de empresa privada, os políticos, os governantes, o artista, o escritor, o poeta, os voluntários, desde que tenham motivação para empreender (DOLABELA, 2008).

A proposta da educação, para o empreendedorismo na educação básica, tem provocado, também, polêmicas sob a alegação de que educação básica, na proposta da Lei de Diretrizes e Bases da Educação Nacional (LDB), nº 9.394 de 1996, tem por finalidade desenvolver a formação comum no indivíduo, formaçãoesta indispensável para o exercício da cidadania.

O empreendedorismo é relacionado por Schein (1985) à criatividade e à propensão de criar algo novo, envolvendo a motivação para superar obstáculos, propensão por aceitar riscos e desejo de elevação pessoal em qualquer objetivo a ser alcançado.

Na perspectiva de Dolabela (2003), o empreendedorismo mergulha fundo no estudo do comportamento, das atitudes empreendedoras, das condições ambientais e depois formula métodos de ensino para a sua socialização. Os pilares do ensino do empreendedorismosão a formação de atitudes e o desenvolvimento de técnicas de planejamento. Das características do empreendedorismo a principal está em ter um espírito livre.

Não se trata da possibilidade que o empreendedor tem de agir conforme queira, mas sim a potencialidade de agir de forma independente buscando seus objetivos, desconsiderando condições ou limitações, o empreendedor se realiza a partir de sua autodeterminação, e constitui a si próprio e o mundo que vive (BOAVA; MACEDO, 2006).

A aprendizagem significativa ou de qualidade somente é possível quando um novo conhecimento se relaciona de forma substantiva e não arbitrária a outro já existente.

Para Boava e Macedo (2006), quando se desconsidera condições ou limitações, o empreendedor se realiza a partir de sua autodeterminação, e constitui a si próprio e o mundo que vive.

Muito se tem produzido sobre as características mais importantes do perfil empreendedor, entretanto, tais pesquisas e estudos, centrados no entendimento de atributos de personalidade como sendo os fatores determinantes do sucesso empresarial, são alvos de muitas críticas.

Para Logen (1997), as principais críticas, no que envolve as características do perfil empreendedor, decorrem do fato de muitas delas focarem apenas os atributos de personalidade, não se referindo à formação de processos que levam ao entendimento de tais características na formação dos empreendedores. Também se centram em atributos de personalidade como sendo definitivos não dando suficiente atenção ao conjunto de habilidades, conhecimentos e experiências do indivíduo.

Kets de Vries (1980) acredita que são seis os principais elementos constituintes da personalidade empreendedora: meio ambiente turbulento; esquiva em relação às normas autoritárias dos pais; sentimento de rejeição; sentimentos dolorosos de raiva, hostilidade e culpa; identidade confusa (identificação com a personalidade causadora de dor); e uso de modelos reativos para sentimentos dolorosos (culpa, rebelião e impulsividade).

A família, como a primeira célula social da qual se faz parte e a influência exercida na formação individual e social e nas escolhas profissionais futuras, desmistifica o mito de que empreendedores “nascem prontos” sinalizando que seu aparecimento, nestes casos, não foi por razões “genéticas”, e sim, porque sofreram influências em suas relações de nível primário (familiares e conhecidos), secundário (rede de ligações) e até terciário (cursos, livros, viagens), já na idade adulta (KETS DE VRIES, 1980).

4.2 O PAPEL DO GESTOR COMO ATOR PRINCIPAL

Para Giovanni (2009), nas políticas públicas está estabelecida uma série de atores: os atores são todos aqueles indivíduos, grupos ou organizações que desempenham um papel na arena política, ou seja, que tem capacidade de influenciar o resultado da política pública. São atores que conseguem sensibilizar a opinião problemas de relevância coletiva.

Luck (2006) traz à tona que o papel fundamental de um do ator no processo de políticas públicas educacionais é o diretor de escola. O diretor que apresenta um espírito empreendedor e dinâmico, caminha na contramão da morosidade, própria de um sistema burocrático, o qual as escolas públicas estão submersas. Com esse perfil, o ator principal fará toda diferença. Entretanto, os atores têm o papel importante de sensibilizar a sociedade e a opinião pública sobre os problemas de relevância coletiva.

A complexidade da organizaçãoescolar afeta o seu principal gestor, o diretor. Ele tem de aliar quatro tipos de competências: conhecimentos específicos à Educação; o relacionamento interpessoal com a comunidade interna, em especial com os professores e alunos; a capacidade de ganhar confiança e atrair a comunidade externa, principalmente os pais; e habilidades em gestão(FERREIRA; AGUIAR, 2001).

Segundo Barroso (2006), o conceito de atores, em que pesem os diferentes significados possíveis, pode ser utilizado para descrever os modos como são produzidas e aplicadas as regras que orientam a ação desses atores; os modos como esses mesmos atores se apropriam desses significados e transformam a realidade.

É por isso que, independentemente da alteração das formas de regulação e da variação do peso relativo dos vários atores que envolvem a educação, qualquer mudança neste domínio não pode ser vista independentemente de um projeto político nacional (BARROSO, 2006).

Para Luck(2006), o papel do gestor escolar tem impacto significativo na aprendizagem e no ambiente educacional e na sua equipe. Refletir como as atitudes, com características empreendedoras, de diretores de escolas corroboram para o desenvolvimento social.

Para uma gestão democrática, estabelecida em lei, é necessária a participação ativa de todos os atores envolvidos com a educação: diretor (a) professores, funcionários, pais e alunos nos Conselhos Escolares, APMs, Conselho Fiscal, reuniões pedagógicas, entre outros.

Libâneo (2004) pontua que só através de uma participação ativa haverá um avanço no sentido de conhecer os objetivos e metas da escola, sua estrutura organizacional, seu Projeto Político Pedagógico, sua dinâmica, suas relações com a comunidade, de forma a buscar coletivamente formas de melhorar a qualidade da educação

Isto significa dizer que a escola é uma instituição cujo papel consiste na socialização do saber sistematizado. Portanto, a escola diz respeito ao “conhecimento

elaborado e não ao conhecimento espontâneo; ao saber sistematizado e não ao saber fragmentado; à cultura erudita e não à cultura popular" (SAVIANI, 2009).

4.3 DIRETRIZES NA GESTÃO ESCOLAR

A gestão escolar como objeto de investigação apresenta-se a partir de várias concepções teóricas e práticas, sempre articuladas com os sistemas de ensino adotadas em cada período de governo, portanto, são as políticas públicas emanadas que dão o posicionamento dos modelos e formas que serão adotadas para a gestão escolar ao longo da história. A gestão democrática deve fortalecer os vínculos de solidariedade e participação social e comunitária desde as decisões gerenciais na escola que reverberem nas práticas pedagógicas emancipadoras (DOURADO, 2007).

As possibilidades de inovação da gestão do saber escolar na contemporaneidade, isto é, analisar os limites e possibilidades das inovações da gestão escolar no tecido presente das relações sociais e institucionais, com as crises, as incertezas, as lutas do velho e do novo modelo que insiste em aparecer como alternativas nem sempre compreendidas pelas instituições. Para Amorim (2007), conceber a escola como força social, com dinâmicas próprias e capazes de propor experiências inovadoras, é uma das facetas da gestão escolar, isto é, na contemporaneidade a escola apresenta uma força social com capacidade de inovação nas relações humanas e sociais que transversaliza as teorias administrativas e as práticas tradicionais da educação.

Para Zabala (apud Amorim, 2007), a inovação é uma competência ou a capacidade que se manifesta na velocidade das respostas, no sucesso e na adaptação das organizações de ensino frente às mudanças esperadas, que são observáveis por meio da aplicação de conhecimentos. Desta forma, a inovação da gestão aparece na perspectiva de uma necessidade na contemporaneidade, que carece de atitudes e ações espontâneas e urgentes que dê contas das demandas das necessidades do processo educacional. É por esta necessidade do contemporâneo do instantâneo que a inovação do saber escolar vem sendo considerada um fenômeno complexo, diverso de intensidades variáveis, que geram imprecisões, mas que afetam a dinâmica do cotidiano, desestruturas dada como certas, sejam nas instancias sociais, culturais, organizacionais e pessoais.

De acordo comAmorim (2007), a gestão do saber educacional diz respeito ao conjunto de ações e de decisões originadas pelas políticas públicas dos órgãos superiores, isto é, as políticas públicas emanadas pelos sistemas de ensino que influenciam o desenvolvimento das instituições educativas de uma sociedade específica. Por outro lado, os saberes escolares, isto é, a gestão dos saberes escolares diz respeito ao espaço institucional específico, neste caso as escolas e sua comunidade escolar em articulação com as organizações da sociedade civis organizadas ou não.

Segundo Amorim (2007), será necessário pensar a educação e a escola dentro de um processo democrático inovador em que os sistemas de ensino e as escolas cultivem as competências e as habilidades como os componentes atualizados para a materialização de um projeto educativo inovador, que esteja imbricado pelas virtudes que fortalecem a participação, o trabalho coletivo e a integração do processo formativo dos alunos.

Na construção do ambiente educacional e promoção da formação de seus alunos, necessitam estarem atentos as circunstâncias e atos considerando-os globalmente, de modo interativo e dinâmico (LUCK, 2006).

Libâneo (2004) chama atenção para o fato de que, para exercer sua profissão com mais qualidade, o gestor necessita conhecer o funcionamento do sistema escolar, as políticas educacionais, as diretrizes legais e as relações entre escola e sociedade. Algumas características são necessárias ao gestor escolar e que devem ser levadas em conta no Plano de Ação, tais como ter características organizacionais positivas eficazes para o bom funcionamento de uma escola; trazer o grupo de professores preparados e comprometidos com a proposta da escola, com clareza de seus objetivos e conteúdos, que planejem as aulas, cativem os alunos; um bom clima de trabalho, em que a direção contribua para conseguir o empenho de todos.

Para Lima (2006), gestão é a capacidade de fazer o que precisa ser feito sem rodeios. Em uma gestão pública, não se pode esquecer a capacidade de se atentar e permanecer no posicionamento da organização planejada, para que, assim, a missão possa ser cumprida.

Ao elaborar o Plano de Ação Escolar, Libâneo (2015) propõe que o gestor escolar deve ter em mente que a escola é uma instituição social com objetivos claros: o desenvolvimento das capacidades físicas, cognitivas e afetivas dos alunos, por meio do ensino e aprendizagem dos conteúdos historicamente constituídos que, por sua vez, deve ser contextualizada, desenvolvendo nos alunos a capacidade de se tornarem protagonistas na sociedade em que vivem. O trabalho do gestor escolar vai além de gerenciar pessoas e

finanças, pois o grande desafio da escola é torná-la um ambiente escolar em que se favoreça o aprendizado, um local de encontro de mentes havidas pelo saber, pela descoberta de forma prazerosa e funcional.

Cury (2007) apresenta uma perfeita concepção de gestão democrática da educação quando diz que:

> A gestão democrática da educação é ao mesmo tempo, por injunção da nossa constituição (Brasil, 1988: art. 37): transferência e impessoalidade, autonomia e participação, liderança e trabalho coletivo, representatividade e competência. Voltada para um processo de decisão baseado na participação e na deliberação pública, a gestão democrática expressa um anseio de crescimento dos indivíduos como cidadãos e do crescimento da sociedade enquanto sociedade democrática (CURY, 2007, p. 73).

Entende-se que o gestor tem papel fundamental para que a escola cumpra sua função social, ou seja, de assegurar que os alunos se apropriem dos conhecimentos científicos e culturais. Nesses termos, sua atuação terá que se dar no sentido de planejar e organizar e dar direção do trabalho escolar, conforme expõe Libâneo (2004).

Afirma Libâneo (2004) que, em gestão escolar, para a melhoria da qualidade na educação há de se ter bem claro a que qualidade se refere, pois há uma grande exigência das Agências Internacionais, tais como Banco Mundial e Unesco e, principalmente, uma educação voltada para atender às demandas do mercado de trabalho, com características cada vez mais flexíveis e a educação, por vezes, acaba integrando ao seu modelo educacional o modelo empresarial, onde qualidade acaba se tornando referência da qualidade de gerenciamento encerrada nas salas dos administradores, que basta gerenciar as finanças, as relações interpessoais, o prédio, os recursos e as pessoas para que haja uma educação de qualidade.

A presença de um grande número de projetos nas escolas indica a ausência da clareza da função da própria escola – ou da massificação que sofre –, pois a todo instante tem que resolver problemas emergenciais para continuar funcionando, como os problemas de indisciplina e violência, os quais se pretendem amenizar com o desenvolvimento do projeto de valores (CARDOSO, 2009).

A necessidade de diagnosticar a cultura do ambiente escolar será um fator de grande contribuição para o gestor escolar.

5 CULTURA ORGANIZACIONAL E SUAS IMPLICAÇÕES NA GESTÃO

Originalmente, a palavra cultura significa o cultivo ou cuidado de alguma coisa, relacionando-se, essencialmente, à agricultura e à criação de animais. A partir do século XVI, seu sentido passou a se estender ao processo de desenvolvimento humano, com a ideia de que a identidade humana era criada pela sociedade através da família, comunidade, instituições educacionais, práticas religiosas, etc. A cultura também passou a ser associada à ideia de civilização e de progresso social.

No fim do século XVIII, o vocábulo começou a se referir a produtos intelectuais, artísticos e espirituais, adicionando-se um senso de superioridade e elitismo ao significado de cultura. Somente no fim do século XIX, o conceito de cultura foi incorporado pela antropologia, em alusão aos costumes, práticas e crenças das sociedades (THOMPSON, 1995).

O fundamento dos estudos sobre a cultura organizacional encontra raízes na antropologia social, que explicam o fenômeno “cultura” como sendo de construção social, que traz como principal característica o fato de ser adquirida pela tradição compartilhada, cumulativa, estrutural e simbólica por natureza. Isso porque todo grupo, ao buscar integração com o meio em que vive, acumula um repertório de experiências e de respostas adequadas que se solidificam como sendo suas opções de comportamentos(POLANYI, 1996).

Para Hatch (1997), a cultura organizacional geralmente se refere ao modo de vida numa organização. Ao analisar diversas definições, a autora percebeu que a maioria delas associa o conceito de cultura a grupos e se refere a algo tido em comum ou compartilhado entre membros do grupo, como significados, pressupostos, entendimentos, normas, valores, conhecimentos, entre outros.

Na teoria de Schein (1990), a cultura organizacional pode ser observadaem três níveis: artefatos, valores casados e certezas básicas. Os artefatos são o nível mais superficial, que engloba todos os fenômenos que se veem, ouvem e sentem ao se deparar com um novo grupo ou uma nova cultura. Inclui a organização do ambiente físico, linguagem, tecnologia, produtos, modos de vestir, maneiras de demonstrar emoções, mitos e histórias sobre a organização, padrões de comportamento, processos, cerimônias, rituais, dentre outros.

Mediante uma abordagem que surge nas décadas de 80 e 90, do século XX, as instituições escolares alcançam uma dimensão própria, enquanto espaço organizacional onde

também se tomam relevantes decisões educativas, curriculares e pedagógicas.A problemática da cultura organizacional tem assumido uma maior compreensão das instituições escolares enquanto contextos organizacionais concretos ao permitir desocultar determinadas esferas mais encobertas e invisíveis a um olhar menos desvelado (TORRES, 2005).

Morgan (1996) salienta que a estrutura organizacional, regras, políticas, objetivos, missões, descrições de cargos e procedimentos operacionais padronizados desempenham uma função interpretativa, atuam como pontos primários de referência para o modo pelo qual as pessoas pensam e dão sentido aos contextos nos quais trabalham.

O processo dessas ações e decisões, em um contexto organizacional, remete para a exploração das interconexões entre as várias ordens simbólicas coexistentes nas organizações, onde a ordem estrutural e as ordens dos atores organizacionais estabelecem a matriz referencial no processo da construção da cultura organizacional (TORRES, 2005).

Por sua vez, Sarmento (1994) lança a ideia de que uma cultura organizacional simboliza e constrói a organização escolar na medida em que os elementos simbólicos e culturais, mais do que o corpus legislativo, definem a estrutura de poder e autoridade, a estrutura funcional e a distribuição de papéis e o sistema de interações.

Para Morgan (1996), toda organização está inserida em um espaço cultural e social e é este espaço que determina como a organização será administrada. Toda organização recebe influência do contexto cultural onde se insere. As organizações são instrumentos criados para atingirem outros fins.

A organização depende das pessoas para atingir seus objetivos. É por meio da interação entre as pessoas que se definem os propósitos das organizações. É por isso que as ideias sobre tarefas e metas, propósitos e objetivos se tornaram conceitos organizacionais tão fundamentais.

Segundo Mintzberg (2000), a cultura organizacional é à base da organização. São as crenças comuns que se refletem nas tradições e nos hábitos, bem como em manifestações mais tangíveis - histórias, símbolos, ou mesmo edifícios e produtos. Para o autor, a força de uma cultura está em legitimar as crenças e os valores compartilhados entre os membros de uma organização.

A cultura organizacional não existiria sem as pessoas. A cultura organizacional é um conceito essencial à construção das estruturas organizacionais. Percebe-se, então, que a cultura de uma organização será um conjunto de características que a diferencia em relação a qualquer outra.

A cultura assume o papel de legitimadora do sistema de valores, expressos através de rituais, mitos, hábitos e crenças comuns aos membros de uma organização, que assim produzem normas de comportamento genericamente aceitas por todos.

Diferentes abordagens em cultura organizacional, a relação entre cultura e organizações é vista de diversas formas pelos especialistas e, dependendo de sua formação ou enfoque, as abordagens da cultura nas organizações são realizadas de um modo peculiar.

Para Fleury (1989), é possível distinguir três tipos de postura com referência à investigação dos fenômenos culturais das organizações. Aempirista, ou do fotógrafo social, e implica considerar a sociedade como a somatória de indivíduos e a cultura como a somatória de opiniões e comportamentos individuais. Outra,seria a do antropólogo, em que o pesquisador penetra na vida organizacional como observador e, por fim, seria do clínico ou terapeuta, que tem a organização como cliente ou objeto de estudo, e busca obter *insights* que auxiliarão na resolução de queixas por ela apresentadas.

Já Dupuis (apud CHANLAT, 1995), divide as diversas abordagens em três grupos. Visão gerencial, que considera que a cultura é mais uma das características que a organização possui. Trata-se de uma visão instrumental que vê a cultura como algo que pode ser manipulado pelos dirigentes da organização de acordo com a sua vontade.

Vários autores que trabalham nesta abordagem veem a cultura como uma variável quantificável e manipulável. Visão antropológica, sistêmica fechada, em que a cultura pode ser vista como um sistema de ideias, significações ou conhecimento encontrados em toda a sociedade. Alguns pesquisadores dessa visão associam a cultura da empresa à sua história e aos seus fundadores. Enfatizam o código, mas são criticados por esquecerem os conteúdos e as práticas dos atores sociais. A organização é vista como um sistema fechado, desconsiderando o contexto social global.

Segundo Nóvoa (1992), a cultura organizacional informa vários elementos que condicionam tanto a sua configuração interna, como o estilo de interações que estabelece com a comunidade.

Definidos numa perspectiva antropológica, estes elementos integram aspectos de ordem histórica, ideológica, sociológica e psicológica.

5.1 ORGANIZAÇÕES PÚBLICAS

A partir da observação do Quadro 3, algumas reflexões sobre cultura organizacional e organizações públicas, dos respectivos autores.

A cultura da organização escolar, enquanto processo de construção dinâmica e interativa, desenvolve-se historicamente por referência a fatores multidimensionais. Enquanto o cenário sugerido pela "cultura escolar" resulta da pressuposição básica de uma relação de continuidade entre as orientações normativas e culturais e os contextos de ação concretos, o segundo cenário aludido, a "cultura organizacional escolar", pretende evocar a importância dos contextos endógenos de ação no processo de construção da cultura organizacional (TORRES, 2005).

As aspirações de meritocracia e competência técnicasão parte da gramática universalista que certamente está presente e rege as relações de trabalho em uma área envolvendo atividades de alta complexidade e especialização. O setor público é percebido como um terreno onde predominam o apadrinhamento político, as relações de favorecimento pessoal e os privilégios que contornam as normas formalmente instituídas. O sentimento de iniquidade e injustiça, bem como a incongruência entre o discurso e as práticas oficiais, produz frustração em relação aos projetos pessoais e profissionais, levando à desmotivação e dificultando a formação de expectativas positivas quanto às possibilidades de mudança (PIRES; MACÊDO, 2006).

A cultura é apreendida pelo homem por meio do processo de aculturação, a partir do qual aprende ou adquire os valores do grupo ou sociedade em que está inserido. É somente a partir do conhecimento dessa sociedade é que se poderá compreender o comportamento dessa pessoa dentro dos grupos. A supervalorização das relações afetivas, da confiança mútua, da antiguidade, dedicação e fidelidade. Relações chefias – subordinados autoritárias e paternalistas, preferência pela comunicação verbal e pelos contatos pessoais. O processo decisório tende ao improviso, busca consenso e é influenciado pelas relações de poder e por aspectos emocionais, ligados a fatores culturais das empresas familiares (MACÊDO, 2002).

A lógica burocrática do serviço público erigiu barreiras para a satisfação do cidadão difíceis de serem superadas, especialmente porque suas bases estão solidamente assentadas sobre a ignorância dos funcionários a respeito do seu próprio potencial de desenvolvimento e sobre o receio de trabalhar em um contexto flexível e sem a presença do

manual, que tudo prevê, tudo provê e tudo regula.Em que pesem as limitações atuais com que se depara a administração pública, uma observação mais acurada da cultura organizacional de um ambiente burocrático permite tanto que se avalie o peso das instituições normativas no que se refere à configuração de valores e pressupostos internos, quanto que se trabalhe com um quadro mais abrangente de análise do que ocorre hoje na esfera pública (SARAIVA, 2002).

O modelo de gestão é considerado como o conjunto de normas e princípios que devem orientar os gestores na escolha das melhores alternativas para levar a empresa a cumprir sua missão com eficácia. Estabelecer o melhor nível de harmonia entre o interesse da empresa, dos gestores e dos proprietários através de constante interação e do melhor aproveitamento das potencialidades dos gestores, pela descentralização das decisões e respectiva responsabilidade, capacitando a empresa a desenvolver uma cultura adequada ao ambiente turbulento dos tempos atuais (CROZATTI, 1998).

Quadro 3 – Cultura organizacional e organizações públicas

Título	Objetivo Geral	Problema de Pesquisa	Autor/Data
Cultura organizacional no contexto escolar: o retorno à escola como desafio na reconstrução de um modelo teórico	Articular as categorias sociológicas estrutura e ação. A "cultura escolar " pretende recobrir um cenário marcado pela hegemonia de uma lógica da " integração " e, como tal, desencadeadora de configurações culturais " integradoras "	Potencialidades heurísticas da problemática da cultura organizacional no desvendamento do funcionamento quotidiano das organizações.	Torres, 2005
Cultura organizacional em organizações públicas no Brasil	Abordar a cultura de organizações públicas, apresentando um pequeno histórico das organizações públicas no Brasil, bem como seus conceitos e características, entre as quais se destacam a burocracia, o autoritarismo centralizado, o paternalismo, a descontinuidade e a ingerência política	Discute conceitos e abordagens que contribuem para a compreensão de aspectos e traços relacionados à cultura organizacional de organizações públicas no Brasil.	Pirese Macêdo, 2006.
Cultura, poder e decisão na organização familiar brasileira	O processo de aculturação se encarrega de transmitir, tanto objetiva quanto subjetivamente, ao sujeito os valores, as crenças, os mitos presentes na cultura de um determinado grupo.	A sobrevivência das organizações familiares brasileiras, hoje, está diretamente relacionada ao contexto externo mundial, que se caracteriza com o crescimento do capitalismo e o processo de globalização.	Macêdo, 2002
Cultura organizacional em ambiente burocrático	Descortinar as manifestações da cultura organizacional em uma organização de caráter público, tendo a questão do foco no cidadão um papel preponderante na análise, para isso particularmente destacando as relações existentes entre a cultura da organização e as normas burocráticas.	A lógica burocrática é responsável por uma dinâmica complexa entre os funcionários e a organização, com reflexos perceptíveis sobre a cultura da organização, que apresenta significativa influência das normas internas.	Saraiva, 2002.
Modelo de gestão e cultura organizacional: conceitos e interações	Discutir o Modelo de Gestão, sua interação com a cultura organizacional e consequentes implicações para a eficácia da organização. Formado a partir do processo de socialização, ratificação ou mudança de crenças, valores e princípios dos líderes (fundadores, proprietários e/ou principais gestores).	Modelo de gestão e a cultura organizacional	Crozatti, 1998

Fonte: Elaborado pela autora com base nos referidos autores.

Macêdo (2002), destacado no Quadro 3, ressalta, ainda, que a cultura, quando internalizada, influenciará o sujeito em suas relações sociais, podendo ser modificada a partir de suas experiências em diversos grupos, ao longo do tempo.

Zago (2000), em seus estudos sobre a cultura das organizações públicas, consegue detectar perfis diferenciados conforme abaixo:

Perfil 1 – Cultura política ou de poder: predomínio do critério político em suas decisões.

De acordo com a prevalência de suas características, pode ser classificada como: clientelismo, protecionismo, patrimonialismo, personalismo, individualismo, paternalismo, legalismo,impunidade, sigilismo e descontinuísmo.

Perfil 2 – Cultura Burocrática: Fundamentada nos princípios de Max Weber, onde se privilegia a hierarquia, o desempenho, o universalismo e a meritocracia técnica. Esse perfil cultural tem sido defendido por muitos autores como sendo o ideal para a gestão dos serviços públicos, até como forma de neutralizar os efeitos negativos da cultura política e de poder.

Perfil 3 – Cultura Compreensiva - Social/Cidadania - Traz como peculiaridade o tratamento compreensivo ao cidadão, havendo um deslocamento do modelo de cultura administrativa, de fundo weberiano clássico, para uma cultura voltada para o cidadão.

Perfil 4 – Cultura Híbrida – apresenta-se como uma síntese entre os dois primeiros perfis, ao se considerar que para alguns autores a meritocracia pode não ser suficiente para atender a responsabilidade política inerentes aos decisores de alto escalão, cujos critérios utilizados para a nomeação não são apenas técnicos, tais como reputação e expertise no seu campo específico de atuação e conhecimento dos processos operacionais da área.

5.2 FOCO NA GESTÃO ESCOLAR

Trabalhar na gestão de uma escola da rede pública não requer apenas habilidades para passar em um concurso público, requer capacidade técnica, espírito empreendedor e comprometimento com toda a comunidade escolar.

Para Lima (2006), gestão é a capacidade de fazer o que precisa ser feito sem rodeios. Em uma gestão pública não se pode esquecer a capacidade de se atentar e permanecer no posicionamento da organização planejada, para que assim, a missão possa ser cumprida, que neste caso primordial é o desenvolvimento da cidade em benefício ao povo que nela reside.

Para Luck (2006), o conceito de gestão está associado à mobilização de talentos e esforços coletivamente organizados, à ação construtiva conjunta de seus componentes, pelo trabalho associado, mediante reciprocidade que cria um "todo" orientado por uma vontade coletiva.

Cury (2007) apresenta uma perfeita concepção de gestão democrática da educação quando diz que:

> A gestão democrática da educação é ao mesmo tempo, por injunção da nossa constituição (Brasil, 1988: art. 37): transferência e impessoalidade, autonomia e participação, liderança e trabalho coletivo, representatividade e competência. Voltada para um processo de decisão baseado na participação e na deliberação pública, a gestão democrática expressa um anseio de crescimento dos indivíduos como cidadãos e do crescimento da sociedade enquanto sociedade democrática (CURY, 2007, p. 73).

Acreditar que uma boa organização na gestão pública está relacionada a uma alta capacidade de gestão, que, por sua vez, relaciona-se com a melhor relação entre recurso, ação e resultado (LIMA, 2006).

A competência da gestão pública vai além de sua capacidade teórica ou empírica. No entendimento de Fleury (2001);

> A competência não se limita a um estoque de conhecimentos teóricos e empíricos detido pelo indivíduo, nem se encontra encapsulada na tarefa. A competência é a inteligência prática de situações que se apoiam sobre o conhecimento adquirido. As competências são sempre contextualizadas. Os conhecimentos e o Know-how não adquirem status de competência a não ser que sejam comunicados e trocados. A rede de conhecimento em que se insere o indivíduo é fundamental para que a comunicação seja eficiente e gere competência. As competências devem ser agregadas de valor econômico para a organização e de valor social para o indivíduo (FLEURY, 2001, p. 28).

Neste sentido, pode-se dizer que quanto maior for a demanda, isto é, a necessidade de um planejamento eficiente no município, diz Lima (2006), maior deverá ser a capacidade do gestor público, principalmente se os recursos disponíveis forem escassos.

A gestão pública é focada em resultados e orientada para o cidadão e a melhoria da qualidade ofertada pelos serviços públicos também é de responsabilidade da gestão pública (LIMA, 2006).

Pode-se dizer que as organizações públicas mantêm as mesmas características básicas das demais organizações, acrescidas, entretanto, de: apego às regras e rotinas, supervalorização da hierarquia, paternalismo nas relações, apego ao poder, e ainda a questão da estabilidade que geram valores, crenças e atitudes que interferem no resultado de qualquer processo de gestão.

Tendo em vista as características peculiares dos gestores públicos pela estrutura acima descrita, torna-se relevante discutir a cultura organizacional sob as diferentes perspectivas de análise.

A cultura organizacional, segundo Schein (2009), pode ser resumida por um conjunto de pressupostos básicos inventados, descobertos ou desenvolvidos e aceitos por um grupo específico. Para ele, a cultura implica que rituais, clima, valores e comportamentos vinculam-se em tudo de maneira coerente. Sendo assim, a integração desses elementos e o direcionamento que eles permitem ou provocam é a essência do que entendemos por cultura.

Schein (2009) leva a pensar como a cultura de um grupo pode ser definida com um padrão de suposições básicas compartilhadas, que foi aprendido por um grupo à medida que solucionava seus problemas de adaptação externa e de integração interna.

Assim, se esse padrão está funcionando bem, ele será considerado válido e poderá ser ensinado aos novos membros como modo correto de pensar e sentir-se em relação a esses problemas. Uma vez que um conjunto de suposições compartilhadas seja assumido como verdade, essas suposições determinam grande parte do comportamento do grupo (SCHEIN, 2009).

Corroborando Freitas (2000), instiga a reflexão de que a existência de culturas organizacionais se torna impossível sem a adesão emocional dos indivíduos que a compõem. Se não há uma mínima identidade com o grupo, com a organização, de modo geral, as pessoas não permanecem no trabalho, sejam por serem excluídas ou por se excluírem.

Libâneo (2015) compreende cultura organizacional como sendo um conjunto de fatores sociais, culturais, psicológicos que influenciam os modos de agir da organização como um todo e do comportamento das pessoas em particular.

Enfim, extrapolar o conceito de cultura organizacional para o ambiente da escola da rede pública é falar sobre as crenças e valores que impactam nas decisões e na capacidade de adaptação do indivíduo à realidade do grupo no qual está inserido.

Realidadeesta que, muitas vezes, é blindada pelos valores e crenças trazidos culturalmente sobre o setor público, trazendo comodismo em suas ações. A cultura, como construção de significado social, possibilita que um grupo se fortaleça ou se desintegre.

Todavia, identificar e trabalhar os elementos da cultura organizacional, com foco na inovação, pode ser um recurso eficiente para alavancar a gestão de qualquer organização e, portanto, também na gestão escolar (LIBÂNEO, 2015).

5.3 LIDERANÇA E INOVAÇÃO

Na visão de Santos (2014), deve ser operada uma mudança cultural e institucional na qual a gestão de pessoas seja vista como responsabilidade de todos os gestores da organização e que as unidades de recursos humanos passem a atuar não somente com foco no controle de pessoal e em procedimentos administrativos, mas sejam capaz de desenvolver processos focados em resultados e de fornecer o suporte necessário para que a organização possa alinhar o perfil e as competências dos servidores às estratégias organizacionais e aos objetivos de governo. Sendo assim, no atual contexto da administração pública, em que a maior parte dos órgãos públicos não possui um modelo de competências, assim como não realiza de maneira consistente o planejamento e a avaliação da capacitação, os trabalhos fornecem insumos para a sua replicação em outros contextos.

Da mesma forma, a análise ergonômica do trabalho e o monitoramento da satisfação dos servidores, como insumos para o desenvolvimento de políticas que promovam o seu bem-estar, comprometimento e motivação, constituem-se em temas essenciais, os quais ainda são abordados de maneira incipiente por muitas organizações no setor público. É essencial que a importância do desenvolvimento do capital humano das organizações públicas seja cada vez mais debatida. As organizações públicas precisam perceber que seu insumo mais importante é o trabalhador. Dessa forma, espera-se que a gestão de pessoas no serviço público consiga se desenvolver e criar espaços para que os servidores alcancem os seus objetivos individuais a partir dos objetivos estratégicos das organizações (BRANDÃO; GUIMARÃES, 2001).

A efetividade, por sua vez, se refere ao atributo de um cargo em relação a sua forma de provimento, ou seja, num cargo efetivo é imprescindível que o acesso se dê por meio de concurso público de provas ou de provas e títulos. Já a estabilidade é uma garantia de

permanência no serviço público, estabelecida na Constituição Federal de 1988, para o servidor público nomeado para o cargo efetivo que tenha ingressado por meio de concurso público e cumprido o período de prova, que normalmente é de 03 (três) anos, salvo algumas exceções, como a magistratura. Ocorre que o artigo 3º, da Lei 9.962/2000, traz uma forma de estabilidade quando dispõe sobre as hipóteses de rescisão unilateral do contrato de trabalho pela Administração Pública, bastando ver que esses servidores públicos celetistas somente poderão ser dispensados quando incidirem nos incisos ali existentes (SANTOS, 2014).

A construção de um novo projeto de desenvolvimento nos municípios que elegeram governos populares e democráticos, os novos governantes viveram quase sempre um primeiro momento de espanto quando tomaram posse nas prefeituras. Equipes ainda sem experiência de governo, sem conhecimento mais íntimo com as máquinas administrativas municipais, quando realizaram o diagnóstico das condições em que encontraram as prefeituras, puderam verificar o quanto as dívidas contraídas pelos governos anteriores impossibilitavam seus próprios movimentos; o quanto estavam sucateadas as máquinas e equipamentos; o quanto estavam comprometidas as finanças públicas municipais com folhas de pagamento de um quadro superdimensionado de funcionários gerado pelo clientelismo e que, em sua maioria, estavam em desvio de função ou sem qualificação para as tarefas a que eram destinados (FARAH, 1995).

Um projeto de desenvolvimento, como algo de competência exclusiva do Estado, dissociado dos atores sociais e políticos que se fazem presentes, especialmente dos novos atores coletivos que se constituem enquanto representação popular. Também se pôde constatar a importância da construção dos espaços públicos como campo de negociação dos múltiplos interesses que disputam os recursos e a orientação da gestão municipal e das políticas públicas. A preocupação com a sustentabilidade dos processos de mudanças deixou marcas visíveis no planejamento e na implementação da iniciativa.

Em primeiro lugar, adotou-se uma perspectiva de longo prazo, que permitisse o acúmulo de conhecimento e o amadurecimento das experiências. Em segundo lugar, favoreceu-se a construção de uma governança dos projetos compartilhada por todos os parceiros (universidade, comunidade e serviços de saúde), buscando-se soluções integradas e o desenvolvimento interdependente de cada ator, além de favorecer a construção de redes entre os diversos projetos. Por último, e certamente com grande influência no desenvolvimento da iniciativa, investia-se uma quantia considerável de recursos não diretamente nos projetos, mas num programa de apoio e de desenvolvimento institucional (FARAH, 1995).

A sustentabilidade, como já visto, costuma estar ligada à questão dos financiamentos, cuja interrupção pode significar a permanência ou não de um projeto ou de uma organização. No setor público o fenômeno relevante, que tem o poder de interromper uma iniciativa em curso é outro: trata-se da mudança de gestores a cada troca de prefeito, governador ou presidente da República, provocando o que se conhece amplamente como descontinuidade administrativa. Essa parecia ser a manifestação da sustentabilidade – ou da falta de – no setor público. Por conta disso, a discussão da sustentabilidade de um projeto liderado ou realizado em conjunto com o Estado deve, necessariamente, passar por essa questão (OLIVEIRA, 2010).

Começa-se qualquer empreendimento útil, para logo ser interrompido e abandonado. É mais ou menos assim tudo que se empreende neste país.A descontinuidade não é a preocupação central desses autores, mas o tom que se sobressai é de crítica impiedosa ao fenômeno: tem-se muitos problemas, é verdade, mas já avançamos em algumas áreas. Atualmente, a descontinuidade de políticas e programas é inaceitável. Defende-se, portanto, a continuidade dos programas que deram certo e a não fragmentação das ações governamentais. (MIRANDA, 2004).

A expressão “continuidade e descontinuidade administrativa” refere-se aos dilemas, práticas e contradições que surgem na Administração Pública, Direta e Indireta, a cada mudança de governo e a cada troca de dirigentes. Como fenômeno, manifesta-se pelas consequências organizacionais de preencher um sem número de cargos de confiança, explícita ou implicitamente disponíveis para distribuição no interior das organizações públicas (SPINK, 1987).

5.4 ESTUDOS PARA DIAGNÓSTICO DA CULTURA ORGANIZACIONAL

Os modelos de diagnóstico de cultura organizacional mostram-na como fator determinante e estratégico para a sobrevivência e ou sustentabilidade das organizações, segundo Zago (2000). A autora ainda destaca que, a partir da constatação que o formato da cultura organizacional é condicionado à história e às estruturas de cada organização, pode-se afirmar que as organizações públicas apresentam especificidades em relação às organizações do segundo e terceiros setores. E, assim como todas as organizações, as públicas também

devem conhecer as características de cultura organizacional para direcionar sua gestão em busca de eficiência, produtividade e qualidade nos serviços prestados à comunidade.

Zago (2000) destaca os vários aspectos conceituais cognitivos extraídos de algumas tentativas de conceituar cultura organizacional, tais como: “valores”; “crenças”, “conhecimentos/cognições”, “pressupostos”, “significados” e “suposições” que ratificam o significado da cultura organizacional como mapas mentais. Cultura organizacional é o modo de ser de uma organização, a cultura é conformada pelos modelos mentais coletivos, consolidados através da experiência e convivência comum dos atores organizacionais no seu âmbito específico, e que dão configuração para a sua interpretação e expressão de identidade enquanto organização. Com isso, o que muitos autores definem como cultura (cultos, comportamentos, mitos, histórias e heróis), é, em verdade, expressões da cultura, e não a própria.

Schein (2009), defende que a cultura pode ser analisada em diversos níveis, que podem ser definidos pela facilidade com que podem os fatos culturais seremidentificados em uma organização, de acordo com dados do Quadro 4.

Quadro 4–Níveis de Cultura de Schein (2009)

Artefatos	**Crenças e valores expostos**	**Suposições Básicas**
Estruturas e processos organizacionais visíveis (difíceis de decifrar), vestuário, prédios, objetos materiais, layout	Estratégias, metas, filosofias (justificativas expostas), cerimônias, rituais, padrões de comunicação, tradições, recompensas e punições	Crenças, percepções, pensamentos e sentimentos inconscientes, assumidos como verdadeiros, piadas, anedotas, jargões, apelidos, explicações, mitos, história

Fonte: Elaborado pela autora com base Schein (2009).

Schein (1990) destaca que a cultura organizacional pode ser entendida pela sua expressão, que se processa em três níveis, descritos a seguir, explicitando, assim, a inter-relação entre o comportamento do grupo e sua cultura

Na perspectiva de Martins (1997), o modelo de gestão é o conjunto de normas e princípios que devem orientar os gestores na escolha das melhores alternativas para levar a organização e cumprir sua missão com eficácia.

Martins (1997) defende que uma diferença entre a cultura latina e a anglo-saxã é que na cultura as determinações, para terem maior força, devem ser escritas. Em consequência, é interessante que toda empresa brasileira ou de cultura de orientação latina possua seu modelo de gestão explicitamente formalizado em um documento, distribuído a

todos os gestores, pela responsabilidade e poder que tal documento exerce na empresa.As principais características do modelo de gestão são: é o principal formador da cultura organizacional;determina as linhas de poder;estabelece as principais formas de ação na empresa e determina a importância das coisas, ao estabelecer os critérios de análise de desempenho.

Segundo Cameron e Quinn (1996), as empresas devem sempre buscar um maior nível de congruência de seus valores com os valores do ambiente externo. Neste sentido, uma cultura adequada a uma empresa é aquela que procura estar em acordo com a cultura do meio que atua. A cultura se movimenta ou se modifica conforme as pessoas na empresa, principalmente os gestores respondem aos desafios do ambiente externo. Assim, como principal influenciador da cultura organizacional o modelo de gestão deve permitir e fomentar uma cultura organizacional com capacidade de adaptação às mudanças do meio.

5.4.1 Modelo MARCO e sua estrutura com as Quatro Dimensões

Zago (2000) apresenta um modelo de diagnóstico da Cultura Organizacional, denominado pela autora comoModelo de Arquitetura da Cultura Organizacional (MARCO), construído com quatro dimensões:necessidades,valores, conhecimento e habilidades, conforme observado na Figura 1.

Figura 1 – Elementos de natureza estrutural da Cultura Organizacional - MARCO

Fonte: Zago (2000).

O modelo foi aplicado inclusivena Secretaria de Saúde (SES) onde, na época, estava enfrentando uma série de desafios, após assumir as funções de gestora estadual do

sistema único em organização pública básica (NOB-SUS 01/96). O desenvolvimento institucional da SES está vinculado especialmente ao esforço participativo e contínuo de seus colaboradores, podendo ser ou não uma característica da sua cultura organizacional (ZAGO, 2000).

As quatro dimensões do modelo MARCO são explicitadas por Zago (2000) e Zago *et al* (2004) como:as necessidades se constituem no aspecto detonador do comportamento e buscam sempre o domínio da situação; os valores são fatores que propiciarão o desequilíbrio e pode alterar as necessidades ou como satisfazê-las; os conhecimentos podem representar crenças de indivíduos de um grupo a respeito das relações casuais; as habilidades são as facilidades no desenvolvimento dos recursos e capacidades para exercer suas atividades e processos.

Os conhecimentos e as habilidades serão os fatores que propiciarão o desequilíbrio e propiciarão a alteração no quadro de necessidades ou das formas de satisfazê-las, ao mesmo tempo em que podem ser os instrumentos para a sua satisfação, transformando-a em movimento.

Os valores atuam como uma “legislação interna” que nortearão a satisfação das necessidades em consonância com os padrões sociais estabelecidos.

Os elementos estruturais da cultura organizacional, na visão de Zago (2000),são interdependentes, conotam movimento em suas relações. Os conhecimentos despertam para novos níveis e graus e formas de satisfação das necessidades e estas, por sua vez, despertam a ansiedade de novos conhecimentos em busca de sua satisfação.

Sendo assim, os valores são influenciados pela dimensão do conhecimentoe esses agem como filtros para a aceitação de novos conhecimentos.

Os conhecimentos definem as habilidades e estas suportam ou não a apreensão e criação de novos conhecimentos. As necessidades delineiam os valores e estes, regulam as necessidades.

E, ainda, segundo a autora, as habilidades se desenvolvem impulsionadas pelas necessidades, ao mesmo tempo em que podem alterar a hierarquia das necessidades ou as formas de satisfazê-las. Valores podem ser restritivos ou impulsionadores para a aquisição de novas habilidades. Habilidades podem suportar o surgimento de novos valores.

Observa-se, na Figura 2, a dinâmicadas necessidades quanto ao seu aspecto detonador do comportamento e buscam sempre a motilidade; os conhecimentos e as habilidades serão os fatores que propiciarão o desequilíbrio e a alteração no quadro de necessidades ou das formas de satisfazê-las, ao mesmo tempo em que podem ser os

instrumentos para a sua satisfação, transformando-as em movimento e os valores atuam como uma “legislação interna”, que nortearão a satisfação das necessidades em consonância com os padrões sociais estabelecido.

Figura 2 - Dinâmica das necessidades e do conhecimento

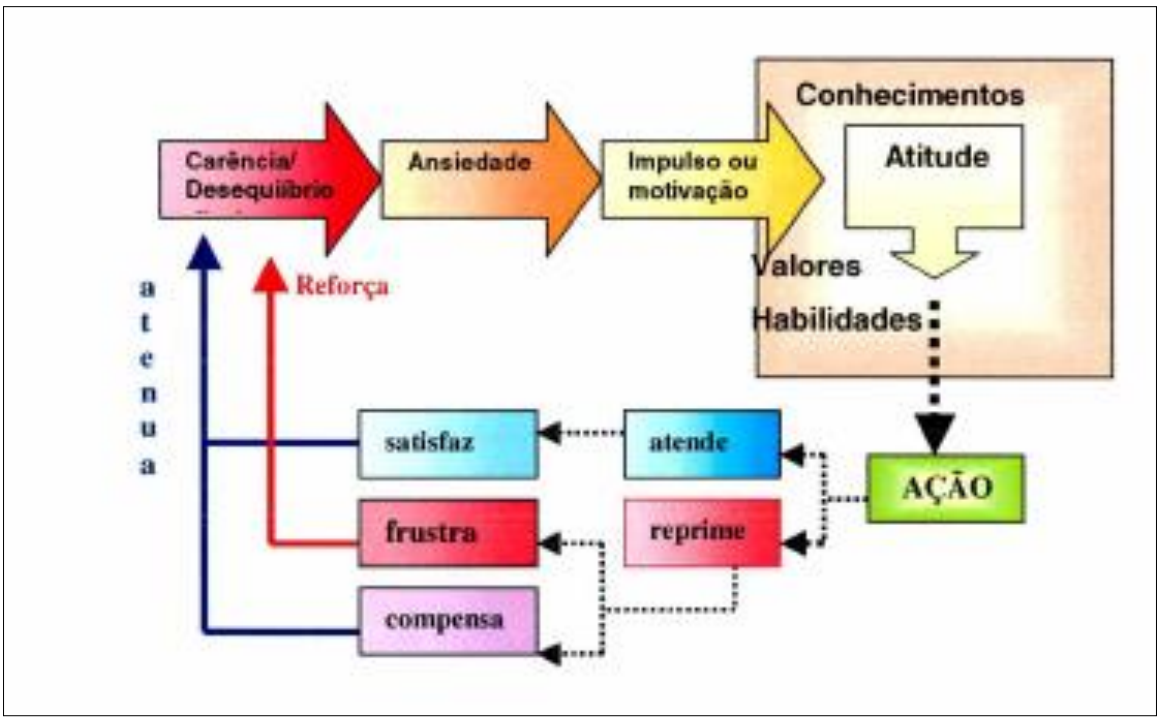

Fonte: Zago (2000).

O entendimento da cultura organizacional como um sistema dinâmico, pode-seconsiderar que o início é sempre conhecer a realidade e, a partir daí, as ações organizacionais dão-se pelo autoconhecimento, sem sombra de dúvidas, suas compreensões e interpretações são sempre a partir de suas próprias estruturas.

Assim, conhecer a cultura organizacional e o seu poder de determinaçãoinicia-se por saber quais são os elementos de natureza estrutural e dinâmicaque suportam a intervenção e consequentemente, a transformação, conforme proposta explicitada na Figura 3, do Modelo MARCO.

Figura 3 -MARCO - Modelo de Arquitetura da Cultura Organizacional

Fonte: Zago (2000).

O entendimento de que a coerênciados modelos mentais estruturados na cultura organizacional serve como força para a harmonia do grupo e direcionamento das ações e que, quanto mais forte for essa coerência, mais consistente será a cultura organizacional.

6 O CASO DA GESTÃO ESCOLAR NO MUNICÍPIO DE MIGUELÓPOLIS (SP) SOB A PERSPECTIVA DA CULTURA ORGANIZACIONAL

Ainda que todas as escolas públicas de Ensino Fundamental básico tenham objetivos comuns, voltados para a promoção da qualidade da educação, de acordo com Lei de Diretrizes e Bases da Educação, entende-se que, cada escola pode-se distinguir uma da outra pela sua própria composição,que envolve experiências, necessidades, conhecimentos, valores e representações sociais comportamentais, dando-lhes, especificidades culturais e *modus operandi* peculiares direcionando-as ao desenvolvimento de caminhos próprios, tecnologias e processos de trabalho singulares. E, por conseguinte, toda a equipe – Diretores, Coordenadores e professores - desenvolve necessidades, conhecimentos, habilidades, e valores peculiares, assim como destacado e investigado por Zago *et al* (2004) na dinâmica da gestão em ambiente de serviço público na área da saúde.

As discussões tecidas até o momento indicam que é comum o surgimento de obstáculos peculiares à gestão pública, mas também das possibilidades de análise e reconstrução das representações sociais comportamentais, relacionados à gestão pública. Assim, é premente ponderar valores e crenças para guiar e executar ações e minimizar problemas e ampliar o processo de solução em qualquer ambiente de gestão.

Diante deste contexto, a presente pesquisa teve como o objetivo discutiras características e as representações sociais comportamentais que direcionam aos procedimentos necessários para adequada e efetiva aplicação de uma gestão pública escolar de qualidade e inovadora. Concilia-se, portanto, a gestão escolar e a cultura organizacionalcom o propósito de esclarecer: como a análise da cultura organizacional pode contribuir no entendimento da complexidade intrínseca ao modelo de gestão pública escolar para redução de alguns limitadores da inovação nesse processo e, por conseguinte na qualidade do ensino fundamental público?

6.1 PROCEDIMENTOS METODOLÓGICOS

Para tanto, por meio de uma pesquisa exploratória, baseada, inicialmente, em dados secundários, foi possível apresentar uma revisão bibliográfica sobre: desenvolvimento local sob a perspectiva da educação municipal; gestão das escolas da rede pública; qualidade na educação sob a perspectiva da gestão pública; cultura organizacional e suas implicações.

Em sequência, para conhecer a realidade do tema na sociedade, este estudo considerou investigar a gestão escolar do ensino básicoFundamental I, da cidade Miguelópolis (SP), sob a perspectiva da cultura organizacional. A escolha deste município se deu pela aproximação da pesquisadora do ambiente escolar como Secretária municipal da educação, no presente momento, e seu interesse em contribuir com estudos e discussões pertinentes à gestão de escolas da rede municipal.

Iniciou-se por mapear as 10 (dez) escolas públicas municipais, de ensino básico, divididas em 03 (três) segmentos: Educação Infantil (6), Ensino Fundamental I (3 séries iniciais) e Ensino Fundamental II (1 séries finais).

Para o presente estudo, decidiu-se como recorte no universo da pesquisa de campo, selecionar apenas o segmento do Ensino Fundamental I, com um total de 03 (três) escolas, como amostra da pesquisa, caracterizando a presente pesquisa de natureza descritiva e explicativa, com a intenção de aprofundar a descrição de situações peculiares ou similares, possibilitando a análise de natureza comparativa.

Relevante se faz esclarecer que o presente estudo procurou investigar a cultura organizacional sob a percepção de três atores de cada escola participante da pesquisa - diretores, coordenadores e professores. Entre os professores, foram selecionados dois de cada escola, sendo que, o critério de seleção para a escolha dos professores foi por tempo de serviço, assim foram selecionados o professor com mais tempo e o professor com menos tempo na unidade escolar participante.

O instrumento utilizado para a coleta de dados foi o questionário apresentado no Apêndice A. O mesmo foi estruturado em três partes, sendo a parte I -Dados sobre a escola; parte II – Dados sócio demográficos e funcionais dos respondentes e parte III – Questões temáticas que tratam da inter-relação da cultura organizacional e a gestão escolar pública.

Na parte III, as variáveis questionadas foram adaptadas do Modelo de Arquitetura da Cultura Organizacional - MARCO - elaborado por Zago (2000) e aplicado por

Zago*et al* (2004), o qual explica que os comportamentos dos membros do grupo social consolidam a cultura e, esta, por sua vez, orienta os comportamentos e, portanto, impacta o estilo de gestão.

O modelo é construído por quatro dimensões: necessidades,valores, conhecimento e habilidades - apresentado e discutido no referencial teórico e foi adaptado para o presente estudo, como pode ser observadono Quadro 5.

Quadro 5- Dimensões do Modelo MARCO para elaboração do questionário

Pilares - MARCO	Discussão conceitual	Variáveis pesquisadas (questões para os participantes)
I **Necessidades**	Desequilíbrio interno, causado pela carência de elementos essenciais para a sua satisfação/sobrevivência, manifestado pela ansiedade que motiva para ações de busca de satisfação e o retorno ao equilíbrio. A condição de sentir falta se constitui no aspecto detonador do comportamento	Nível de concordância em relação ao que senti ausência em seu ambiente escolar: 1 Crescimento na carreira 2 Salário compatível com os pagos no mercado 3 Autor realização profissional com a atividade exercida 4 Reconhecimento profissional 5 Um ambiente de trabalho contributivo para condições favoráveis ao trabalho e satisfação pessoal dos membros envolvidos
II Valores	Atuam como padrão de referência que fundamentam os juízos do que é certo ou errado, sendo condicionantes para seleção de comportamentos dos indivíduos em uma determinada situação social. Os valores fundamentam a percepção dos colaboradores de como são reconhecidos na organização.	Nível de concordância em relação à percepção de como as pessoas são reconhecidas em seu ambiente escolar: 1 Pela competência 2 Pelo esforço 3 Pelo nível escolar mais elevado 4 Pelo apadrinhamento
III Conhecimentos	Conjunto compartilhado de crenças de indivíduos de um grupo, a respeito do entendimento das relações causais de um determinado fenômeno. São crenças geradas no ambiente de trabalho que influenciam as relações na organização. Os conhecimentos despertam paranovos níveis e formas de satisfação das necessidades e estas, por sua vez, despertam a ansiedade de novos conhecimentos.	Nível de concordância a respeito das relações de trabalho em seu ambiente escolar: 1 Todos trabalham com entusiasmo 2 Aceitam com facilidade mudanças e inovações 3 Confiam na instituição e nos seus líderes. 4 Sentem-se orgulhosos de trabalharem aqui 5 São ativos e cheios de iniciativa 6 Tem oportunidade de darem opiniões e participarem 7 Conhecem bem os objetivos da organização 8 Sabem exatamente quais as suas funções 9 Conhecem seus direitos 10 Conhecem seus deveres 11 Sentem-se plenamente capacitadas e preparadas para exercerem com eficiência suas atribuições 12 Recebem as informações necessárias para o pleno exercício de suas funções 13 São tratados igualmente em relação aos seus direitos 14 São guiados por diretrizes dos gestores para contribuir no processo de desenvolvimento e da qualidade da educação

IV Habilidades	Relacionam-se com o grau de utilização, destreza ou a facilidade com que se utiliza uma capacidade. Portanto, habilidades referem-se ao 'saber fazer bem', 'fazer com maestria' Constituem-se em um fator que atribui características de identidade e peculiaridade a cada organização, caracterizando o modelo de gestão da organização.	Nível de concordância a respeito de ocorrência de desenvolvimento de recursos e capacidades nas atividades e processo educacional em seu ambiente escolar: 1 Formação continuada e atualização dos funcionários; 2 Qualidade do serviço escolar prestado à comunidade 3 Ambiente interno de harmonia e respeito 4 Produtividade dos funcionários 5 Bem-estar dos funcionários 6 Imagem positiva frente à comunidade 7 Assiduidade e o cumprimento dos horários 8 Contratação e manutenção de pessoas que sejam qualificadas 9 Boas propostas de trabalho com resultados na qualidade de ensino 10 Comportamento ativo do grupo para resolução dos problemas

Fonte: Elaborado pela autora a partir do Modelo MARCO estabelecido nos estudos de Zago (2000) e Zago et al. (2004).

Assim, a partir das variáveis estabelecidas no Quadro 5, o questionáriofoi elaborado de forma estruturada, com perguntas pré-determinadas, em formulário específico, com quatro grupos de questões de múltipla escolha do nível de concordância através da escala Tipo Likert (4 graus), a qual permitiu avaliar as características da cultura organizacional e da gestão, através da frequência de respostas que se configuraram como dados quantitativos.

O questionário (Apêndice A) foi aplicado aos participantes em suas próprias escolas, de forma individual. Antes de iniciar o contato, foi solicitada a autorização do governo municipal para a abordagem das três escolas, a qual foi concedida pelo prefeito municipal de Miguelópolis (SP)(Anexo A).

Subsequente à autorização municipal, foi solicitado à diretora a sua participação e permissão para abordagem do coordenador pedagógico e de dois professores. Todos convidados aceitaram a participação e assinaram o Termo de Consentimento Livre e Esclarecido (TCLE), no qual foi assegurado o anonimato, ou seja, que nenhum questionário respondido seja identificado por nome, em qualquer uma das vias de publicação ou uso dos resultados das entrevistas (Apêndice B). Para evitar referências entre respondentes e escolas, estas serão tratadas ou identificadas neste estudo, como Escolas A, B e C.

Mediante a utilização no questionário da Tabela Likert, o entrevistado atribuiu nota de 1 a 4 para indicar seu nível de concordância com as assertivas constantes no instrumento de pesquisa (Apêndice A), sendo 1 para “discordo totalmente”; 2 “discordo”; 3 “concordo” e, 4 “concordo totalmente”.

Para tratamento e análise dos dados, foram utilizadas inicialmente, análises estatísticas a partir do tratamento dos dados com o uso do software SPSS (*StatisticalPackage for Social Science*), o qual permitiu a visualização de forma simples do comportamento das variáveis pesquisadas, o estabelecimento das relações entre as variáveis de cada escola e ainda, possibilitou a comparação dos dados das três escolas.

Desta forma, a partir da avaliação das variáveis por meio da escala de Likert e análise dos dados pelo programa SPSS foi possível identificar algumas características e representações sociais que determinam a cultura organizacional de cada escola (A, B e C) e impactam nos direcionamentos de uma gestão pública escolar de qualidade e inovadora, ainda que, permitiu tecer a dinâmica da interação entre os atores da gestão escolar - diretores, coordenadores e professores.

Para apuração e discussão dos resultados, inicialmente, o próximo subitem apresenta a caracterização de cada escola selecionada como amostra de pesquisa e os dados sócio demográficos e funcionais dos respondentes.

6.2 CARACTERIZAÇÃO DAS ESCOLAS A, B, C EO PERFIL DOS RESPONDENTES

O município Miguelópolis (SP) está localizado no Estado de São Paulo - SP. com uma área total de 821,96 Km². Sua população é aproximadamente de 21.000 habitantes. A cidade é localizada acima da Usina Hidrelétrica de Volta Grande, na divisa do Estado de São Paulo com Minas Gerais, em virtude de sua localização a pesca de tucunarés é uma das grandes atrações da cidade e o seu potencial turístico é reconhecido em todo o estado. O município oferece uma estrutura montada para receber os turistas, possui uma temperatura média de 32ºC, estimulando assim muitos banhistas que encontram no balneário uma praia de água doce (Disponível em: http://www.miguelopolis.sp.gov.br/index. Acesso em: jun. 2019).

Dentre as 10 (dez) escolas públicas do município de Miguelópolis (SP),foram então selecionadas as três escolas do Ensino Fundamental I (séries iniciais),como amostra da pesquisa. Estas são apresentadas e identificadas neste estudo, como Escolas A, B e C.

6.2.1 EscolaA

Trata-se de uma unidade escolar situada em um bairro com situação econômica de baixa renda, porém, recebe como alunos, crianças de famílias de classe média. É observado que a procura por vagas em época de matrículaschama a atenção da população de Miguelópolis (SP), pois os pais, em busca de garantir a tão esperada vaga para seu filho ingressar no primeiro ano na escola, chegam a dormir na fila,na tentativa de conseguir esta escola,conforme observação no local, realizada pela própria pesquisadora.

Pode-se observar na Tabela 1 o perfil da Escola A:

Tabela 1 – Perfil da *Escola A*

	Tempo Existência	**Número Funcionários**	**Número deAlunos**	**Número deProfessores**
Escola A	11 a 20 anos	35	320	11

Fonte: Elaborado pela autora, com base na pesquisa de campo

A partir dos dados da Tabela 1, sobre informações da *Escola A*, observa-se que apesar de ser uma escola relativamente nova tendo de 11 a 20 anos de construção, ela está bem estruturada no quesito funcionários, tendo 35 na sua equipe e abrange boa parte dos alunos daquela comunidade. Hoje o município, a partir de dados bibliográficos, verificados no site oficial do município, consta com, em média, 3.000 alunos matriculados no sistema digital. Portanto, a escola abrange uma parcela aproximadamente de 10% desses alunos da rede pública do município. Vale destacar que a *Escola A*é a única do bairro nesse segmento do ENSINO FUNDAMENTAL I.

Podem ser observados, na Tabela 2, os dados Sócio demográficos e funcionais dos respondentes.

Tabela 2 – Perfil profissional dos respondentes da Escola A

	GESTOR	**COORD**	**PROF I**	**PROF II**
Tempo de atuação no cargo	6a8 anos	Abaixo de 2 anos	Acima de 10 anos	Acima de 10 anos
Sexo	F	F	F	F
Maior Grau Escolaridade	Graduação	Especialização	Especialização	Especialização
Idade	41 a 50 anos	41 a 50 anos	Acima 50 anos	41 a 50 anos
VínculoTrabalhista	Servidor municipal	Servidor municipal	Servidor municipal	Servidor municipal
Tempo Atuação no município	Acima 10 anos	Acima 10 anos	Acima 10 anos	Acima 10 anos

Fonte: Elaborado pela autora, com base na pesquisa de campo.

Nota-se, a partir da análise dos dados da Tabela 2, a caracterização do sexo feminino, que atingiu 100%, evidenciando que na *Escola A*impera as mulheres. Com relação ao grau de escolaridade, a maioria, sendo 75% possui especialização em alguma área e 25% possui apenas graduação, demonstrando assim que os profissionais da educação buscam se aperfeiçoar em uma formação continuada. Quanto à idade, 75% estão com idade entre 41 a 50 anos e 25% acima de 50 anos, justificando que 100% são servidores públicos municipais e estão com mais de 10 anos de trabalho no município, todos concursados pelo município. Em épocas anteriores, muitos professores eram “emprestados” do estado.

6.2.2 Escola B

Trata-se de uma unidade escolar situada em um bairro com situação econômica de baixa renda e, esta, consequentemente, recebe estudante de famílias na mesma situação. Vale ressaltar que a indisciplina comportamental nessa escola é um ponto negativoperante a sua imagem no município, fato observado pela pesquisadora.

Pode-se observar o perfil da Escola B na Tabela 3:

Tabela 3 - Perfil da *Escola B*

	Tempo Existência	**Quantidade Funcionários**	**Quantidade Alunos**	**Quantidade Professores**
Dados da Escola	21 a 40 anos	12	452	22

Fonte: Elaborado pela autora, com base na pesquisa de campo.

Baseado nos dados da Tabela 3, sobre informações da *Escola B*, observa-se que sua existência na comunidade já está consolidada, tendo de 21 a 40 anos de construção, todavia, vale ressaltar que na comparação entre números de funcionários e número de alunos, ela está pouco estruturada no quesito funcionários.

Pode-se observar, na Tabela 4, os dados sócio demográficos e funcionais dos respondentes.

Tabela 4 –Perfil profissional dos respondentes da Escola B

	GESTOR	**COORD**	**PROF I**	**PROF II**
Cargo Ocupado	X	X	X	X
Tempo de atuação no cargo	2 a 4 anos	2 a 4 anos	Acima de 10 anos	Acima de 10 anos
Sexo	F	F	F	F
Maior Grau Escolaridade	Especialização	Especialização	Especialização	Ensino Superior Incompleto
Idade	41 a 50 anos	41 a 50 anos	Acima de 50 anos	Acima de 50 anos
Vínculo Trabalhista	Servidor municipal	Servidor municipal	Servidor municipal	Servidor municipal
Tempo Atuação no município	Acima de 10 anos	Acima de 10 anos	Acima de 10 anos	Acima de 10 anos

Fonte: Elaborado pela autora, com base na pesquisa de campo.

Nota-se a partir da análise dos dados da Tabela 4 que a caracterização do sexo feminino, que atingiu 100%, demonstrando, assim, que na educação básica do município de Miguelópolis (SP), a grande maioria esmagadora são mulheres. Com relação ao grau de escolaridade, 75% possuem especialização em alguma área para 25% não possui graduação completa, fato esse inusitado e em desacordo com a LDB (9.394/96) que determina, durante a chamada década da educação (1997 a 2007), a contratação somente de professores habilitados em nível superior.

Porém, o Projeto de Lei 5395/09, aprovado na Câmara Federal, propôs um prazo de seis anos que contará da posse em cargo de docente na rede pública de ensino e será válido para os professores com nível médio na modalidade normal (sem curso técnico). O texto prevê exceção à exigência de curso superior para os professores com ensino médio, na modalidade normal, que já estejam trabalhando, na rede pública, em creches, na pré-escola e nos anos iniciais do ensino fundamental.

Sobre os 75% dos entrevistados com especialização, pode-se constatar, como um dado positivo, mostrando o interesse por aperfeiçoamento profissional.Quanto à idade, são pessoas maduras (todos respondentes acima de 41 anos) evidenciando que o concurso público traz estabilidade, sendo que todos servidores públicos municipais com mais de 10 anos de trabalho no município.

6.2.3 Escola C

Esta escola fica em uma área nobre da cidade, os alunos que a frequentam, são de famílias bastante elitizadas. A escola foi fundada há mais de 40 anos, sendo uma das mais antigas da cidade. E, pela sua tradição, ela é muito bem quista por toda comunidade, conforme observado pela pesquisadora.

A Tabela 5 destaca o Perfil da Escola C.

Tabela 5 - Perfil da *Escola C*

	Tempo Existência	**Quantidade Funcionários**	**Quantidade Alunos**	**Quantidade Professores**
Dados da Escola	Acima de 60 anos	40	520	25

Fonte: Elaborado pela autora, com base na pesquisa de campo

Observa-se, na Tabela 5, que escola C é a mais antiga do município nesse segmento, com mais de 60 anos de existência. Sua estrutura com relação à quantidade de

funcionários está acima das outras escolas analisadas, o número de 40 funcionários resulta em uma média de 13 alunos por funcionários para uma média de 520 alunos.

Por volta de 1996, muitos professores podiam ser emprestados do estado. O município tinha a escolha de aderir convênio de municipalização entre estado e município, onde o estado cedia professores efetivos para o município e, em contrapartida, o município ressarcia aos cofres estaduais os salários dos profissionais cedidos. O objetivo na época era de melhorar a educação de seus alunos e de receber mais recursos oriundos do Fundo de Manutenção e Desenvolvimento do Ensino Fundamental e de Valorização do Magistério.

A Escola C,inicialmente, pertencia ao estado. Na década de 80, houve o incentivo de participação dos municípios, em programas de parcerias. Multiplicaram-se os convênios entre Estados e Municípios, com vistas ao transporte de alunos, à merenda escolar, as construções escolares, e começou a municipalização do ensino pré-escolar. Foi só através do Decreto 40673/96 e do Programa de Ação de Parceria Educacional Estado Município que começou a mudar o processo de municipalização das escolas estaduais.

Em 1996, a Secretaria da Educação de São Paulo, em parceria com o MEC, promoveu a reorganização das escolas e estabeleceu convênios com os municípios.

A reorganização da rede de ensino funcionou como estratégia para começar o processo de municipalização do ensino. No entanto, verificou-se que, nos dois primeiros anos do Governo Mário Covas, esse processo de municipalização não foi viabilizado.

Com a Lei de Diretrizes e Bases da Educação Nacional 9394/96, a Emenda Constitucional 14/96, a Lei 9424/96 e o Decreto Federal 2264/97, houve um fortalecimento da descentralização do ensino.

A Constituição Federal e a Lei de Diretrizes e Bases nº 9394/96, definiram, o papel do município, como ente federativo autônomo, na questão da formulação e da gestão da política educacional, com a criação do seu próprio sistema de ensino. Essas medidas legais definiram também, claramente, a colaboração e parceria entre a União, os Estados e os municípios como sendo a mais apropriada para a procura de uma educação eficiente e eficaz e não-excludente.

Porém, quando se considera o fato do FUNDEF ser temporário, vigorando por apenas 10 anos, questiona-se sobre os obstáculos que poderão ser causados ao planejamento das ações desencadeadas, dificultando a realização das mesmas. E os avanços significativos que já foram conseguidos, poderiam se perder por falta de recursos.

Observar-se, na Tabela 6, o perfil dos profissionais respondentes da escola C.

Tabela 6 - Perfil dos profissionais respondentes da Escola C

	GESTOR	COORD	PROF I	PROF II
Cargo Ocupado	X	X	X	X
Tempo de atuação no cargo	2 a 4 anos	Abaixo de 2 anos	Acima de 10 anos	Acima de 10 anos
Sexo	F	F	F	F
Maior Grau Escolaridade	Especialização	Especialização	Especialização	Graduação
Idade	41 a 50 anos	41 a 50 anos	41 a 50 anos	Acima de 50 anos
Vínculo Trabalhista	Servidor municipal	Servidor municipal	Servidor municipal	Servidor municipal
Tempo Atuação no município	Acima de 10 anos	Acima de 10 anos	Acima de 10 anos	Acima de 10 anos

Fonte: Elaborado pela autora, com base na pesquisa de campo

Nota-se, a partir da análise dos dados da Tabela 6, que na pesquisa a caracterização do sexo feminino, que atingiu 100%, demonstrando assim, que na educação básica do município de Miguelópolis (SP), a grande maioria esmagadora são mulheres. Com relação ao grau de escolaridade, 75% possuem especialização em alguma área para 25% graduação completa, dando margem para rotular que os profissionais dessa Escola C possuem um bom nível cultural e educacional. Com relação aos 75% dos entrevistados com especialização, pode-se prever algo positivo mostrando o interesse por aperfeiçoamento profissional.

Quanto à idade, são pessoas maduras 75% com idade entre 41 a 50 anos significando que mesmo sendo a escola bem antiga, há rotatividade de profissionais e a ênfase será para o dado com relação a coordenadora pedagógica que está no cargo a menos de 2 anos, confirmando assim, a questão da rotatividade.

Os 100% dos entrevistados são servidores públicos municipais mesmo que a Escola C tenha sido inicialmente uma escola estadual, levando a possibilidade das possíveis aposentadorias ocorridas com o passar dos anos.

6.2.4 Análise comparativa do perfil das escolas pesquisadas(A, B e C)

Para finalizar a descrição do perfil das escolas, a Tabela 7 oferece um cenário com alguns pontos peculiares e outros similares no perfil das três escolas pesquisadas que permitem algumas análises segundo algumas legislações.

Tabela 7 - Análise comparativa do perfil das escolas pesquisadas

	Escola A	Escola B	Escola C
Tempo na comunidade:	11 a 20 anos	21 a 40 anos	Acima de 60 anos
Número médio de funcionários em 2018	35	34	40
Número médio de estudantes atendidos no Ensino Fundamental I:	320	452	520
Número médio de professores no Ensino Fundamental I:	11	22	25

Fonte: Elaborado pela autora, com dados coletados na pesquisa de campo.

Sabendo queo projeto de Lei n. 597/07 e o PL n. 720/07 (aprovados pela Câmara dos Deputados em 07/11/2007) estabelece limite máximo de 25 alunos por professor, durante os cinco primeiros anos do ensino fundamental, alterando assim, o art. 25 da Lei nº 9394/96, que passou a vigorar a partir da data da aprovação.

Relevante salientar que, em relação ao fato da Escola A ter em média 29 alunos por professor, deve ser observado, conforme citado, anteriormente, no perfil da escola, a procura por vagas é muito grande e, pode-se deduzir possíveis entraves políticos.Sendoa diretora um cargo de comissão, ou seja, cargo de confiança, pode ocorrer a valorização de algumas prerrogativas em detrimento de outras.

Hoje o município, a partir de dados divulgados no site oficial do município, consta em média 3.000 alunos matriculados no sistema digital. Desta forma, pode-se dizer que a Escola A atende, aproximadamente, 11%, a Escola B atende 15% e a Escola C atende 17% dos alunos matriculados rede pública municipal, seguindo uma ordem crescente em relação ao tempo de constituição da escola.

Observa-se também que há uma distorção na Escola A em relação ao número de professores em comparação com o número dos demais funcionários:Escola A 31% do

quadro de funcionários são professores (11/35); Escola B64% do quadro de funcionários são professores (22/34);Escola C 62% do quadro de funcionários são professores (25/40).

Esse fato, possivelmente, está relacionado com a ausência de concurso público para o quadro de funcionário em diversas áreas.

Com a folha de pagamento no limite de quase 70%, sendo que a LRF (Lei de Responsabilidade Fiscal) define que o limite das despesas dos municípios com pessoal é de 60% da receita corrente líquida, obtida com tributos, descontados os repasses determinados pela constituição, o município que ultrapassa o limite tem até 8 meses para se adequar. Se não fizer isso, pode sofrer sanções, entre as quais: não poderá receber transferências voluntárias e não poderá contratar operações de crédito, salvo as que forem para reduzir despesas de pessoal ou refinanciar a dívida.

A administração pública encontra-se impossibilidade de contratação via concurso público efetivo. Esses dados foram levantados junto ao departamento de contabilidade do município pela pesquisadora.

6.3 ESCOLAS A, B e C SOB A PERSPECTIVA DO MODELO MARCO: cultura e gestão escolar em uma mesma trilha

A partir da análise concluída do perfil das escolas e dos respondentes é apresentado, nesta subseção, a análise da Parte III do questionário aplicado, adaptado do Modelo de Arquitetura da Cultura Organizacional - MARCO - elaborado por Zago (2000), o qual explica que os comportamentos dos membros do grupo social consolidam a cultura organizacional e, esta, por sua vez, orienta os comportamentos e, portanto, impacta o estilo de gestão.

Conforme explicitado, anteriormente, o modelo Zago(2000), destaca quatro dimensões para análise da cultura organizacional e seu impacto no processo de gestão, sendo essas: Necessidade, Valores, Conhecimentos e Habilidades.

Quanto às perguntas da entrevista, na parte III, referentes às variáveis organizacionais que expressam a cultura organizacional, foram questionadas por meio de uma escala do tipo Likert com quatro pontos, sendo eles: Discordo totalmente, Discordo, Concordo e Concordo totalmente.

Os resultados são apresentados por escola e depois uma análise comparativa das três escolas (A, B, C).

6.3.1 Escola A - Análise das Dimensões

Os dados observados na Tabela 8 indicamNC – nível de concordância, em relação à dimensão“NECESSIDADES” da *Escola A*, ou seja, o que sentem falta, aqui constatados na seguinte proporção: Crescimento na carreira (NC =75%), Compatibilidade salarial com o mercado (NC = 25%); Realização Profissional (NC = 50%), Reconhecimento (NC = 25%) e Ambiente Contributivo (100%).

Tabela8– Aspectos que as pessoas que trabalham na *Escola A* sentem falta

Variável	Avaliação	Nº Pessoas	%
1 - Crescimento na carreira	Discordo Totalmente	0	0
	Discordo	1	25
	Concordo	2	50
	Concordo Totalmente	1	25
2 - Salários compatíveis com os pagos pelo mercado	Discordo Totalmente	0	0
	Discordo	3	75
	Concordo	1	25
	Concordo Totalmente	0	0
3 - Autor realização profissional com a atividade exercida	Discordo Totalmente	0	0
	Discordo	2	50
	Concordo	2	50
	Concordo Totalmente	0	0
4 - Reconhecimento Profissional	Discordo Totalmente	0	0
	Discordo	3	75
	Concordo	0	0
	Concordo Totalmente	1	25
5 - Um ambiente de trabalho contributivo para condições favoráveis ao trabalho e satisfação pessoal dos membros envolvidos	Discordo Totalmente	0	0
	Discordo	0	0
	Concordo	3	75
	Concordo Totalmente	1	25

Fonte: Elaborado pela autora, com base na pesquisa de campo.

Na Tabela 8, o maior nível de insatisfação está relacionado à questão do ambiente de trabalho não ser contributivo para condições favoráveis ao trabalho e satisfação pessoal dos membros envolvidos, todavia, as necessidades, tais como: salário e autor realização não justificam tal insatisfação, exceto o Crescimento na Carreira que foi apontado por 25% dos entrevistados que concordam com a insatisfação de supostamente não haver plano de carreira adequado na Escola A, ou seja, uma alta necessidade percebida.

Buscando trazer à tona as abordagens teóricas, considera-se que uma das dimensões que estruturam a cultura organizacional são as necessidades que os membros que a formam sentem como ausência.

Todavia,Maslow (1954),destaca que sea necessidade não é satisfeita não significa que o indivíduo permanecerá eternamente frustrado. De alguma maneira a necessidade será transferida ou compensada. Daí percebe-se que a motivação é um estado cíclico e constante na vida pessoal.

É preciso atenção a esta dimensão da necessidade, afirma Maslow (1962), visto que, é comum expressarmos as necessidades no desejo de pertencer a uma família, comunidade, religião, time de futebol e outros.Faz parte de o dia-a-dia saciar os desejos de pertença também quando se escolhe uma profissão e a partir da frustração dos desejos não realizados, o indivíduo poderá assumir várias atitudes no trabalho, especialmente, a falta de interesse pelas tarefas, má vontade, pessimismo, resistência às modificações, insegurança, não colaboração, trazendo assim, prejuízos para o ambiente de trabalho.

Para Schein (1990), a inclinação profissional do indivíduo é tão importante que, além de não a descartar – mesmo em situações de crise – ele define sua autoimagem em função dessa área, que predominará em sua carreira.

Ainda,Schein (1990)destaca a perspectiva dos indivíduos que colocam como prioridades em suas profissões a integração do trabalho no mesmo patamar das suas necessidades individuais e familiares. Isso vai além de um simples exercício de conciliação da vida pessoal com a vida profissional, buscam um meio de integrar suas necessidades individuais, familiares e da carreira.

ATabela 9 destaca a dimensãode “VALORES”percebidos pelos membros da *Escola A.* Os resultados alcançados com os dados evocam arelação dos profissionais aos valores os quais eles se sentem reconhecidos na *Escola:* Pela Competência (NC =100%), Pelo Esforço (NC =100%),PeloNível Escolar (NC = 25%), PeloApadrinhamento (NC = 25%).

Tabela9 - Aspectos pelos quais as pessoas que trabalham na*Escola A*são reconhecidas

Variável	Avaliação	Nº Pessoas	%
1 –Pela competência	Discordo Totalmente	0	0
	Discordo	0	0
	Concordo	4	100
	Concordo Totalmente	0	0
2 –Pelo esforço	Discordo Totalmente	0	0
	Discordo	0	0
	Concordo	4	100
	Concordo Totalmente	0	0
3 –Pelo nível escolar mais elevado	Discordo Totalmente	0	0
	Discordo	3	75
	Concordo	1	25
	Concordo Totalmente	0	0
4 –Pelo apadrinhamento	Discordo Totalmente	0	0
	Discordo	3	75
	Concordo	1	25
	Concordo Totalmente	0	0

Fonte: Elaborado pela autora, com base na pesquisa de campo.

Oresultado da Tabela 9indica que, no ambiente pesquisado, há percepção de valorização dos servidores por mérito(competência e esforço), visto que a pontuação desse critério sobrepõe ao critério de apadrinhamento, o que insere um perfil cultural intrínseco nas relações de trabalho pela exigência do cumprimento da CF/88, que define aos administradores públicos que a contratação para ingresso ao setor público seja via concurso público dando publicidade ao ato e proporcionando igual possibilidade de ingresso à vaga de emprego, salvo as exceções dos cargos comissionados que são cargos de confiança dos gestores públicos e que é definido através de lei orgânica municipal. O fato pelo qual pode justificar o N/C = 25% de reconhecimento pelo apadrinhamento.

Dando continuidade à análise das dimensões, pode-se observar, na Tabela 10, a terceira dimensão do “CONHECIMENTO” que, neste modelo, está diretamente ligada aos aspectos inerentes à integração ao ambiente e às relações de trabalhos percebidas pelos membros da *Escola A*, isto é, trabalham com entusiasmo (N/C = 0%); aceitam mudanças e inovações (N/C = 25%); confiam na instituição e líderes (N/C = 75%); sentem orgulhosos de trabalhar na instituição (N/C = 75%); são ativos e tem iniciativa (N/C = 50%);podem participarem e dar opiniões(N/C = 75%); conhecem os objetivos da escola (N/C = 75%);

sabem de suas funções(N/C = 100%); conhecem seus direitos e deveres (N/C = 75%); sentem-se capacitadas para exercer com eficiência suas atribuições(N/C = 25%); recebem direitos (N/C = 100%) e por fim, sentem-se guiados por diretrizes dos gestores que contribuicom qualidade de educação(N/C = 100%).

Há algumas divergências a serem pensadas a partir dos dados coletadosna Tabela 10, mesmo que a maioria dos profissionais entrevistados confia na instituição e nos seus líderes (75%), grande parte não aceita com facilidade as mudanças e inovações propostas por eles (75%), o que pode sugerir como suposto motivo que a totalidade dos respondentes não trabalham com entusiasmo.

Diante do questionamento sobre sentir orgulho de trabalhar nessa escola (75%) concordaram e sentem-se ativos e cheios de iniciativas no trabalho (75%).

Observa-se que os profissionais gostam do que fazem e desenvolvem seu papel com liberdade e autoconfiança, visto que sentem, em quase sua totalidade, confortável em apresentarem opiniões e participam com afinco (75%). Conhecem bem os objetivos da organização (75%) e tem domínio da função que desenvolvem (100%). Sabem exatamente quais são suas funções e a maioria conhece seus direitos e deveres para com a instituição (75%).

Todavia, na Tabela 10, quando são questionadas quanto à sua capacidade e preparação para o cargo que exercem, apenas (25%) confirmaram que se sentem preparadas para suas atribuições e em contrapartida todos afirmaram que recebem informações necessárias para o pleno exercício de suas funções(100%), ou seja, é possível que a instituição esteja propondo condições para todos exercerem suas funções com eficiência, mas ainda assim sentem que há espaço para programas de capacitação para ampliar a eficiência em suas atribuições.

Tabela10 –Aspectosinerentes ao ambiente e às relações de trabalho na *Escola A*

Variável	Avaliação	Nº Pessoas	%
1 –Todos Trabalham com entusiasmo	Discordo Totalmente	0	0
	Discordo	4	100
	Concordo	0	0
	Concordo Totalmente	0	0
2 –Aceitam com facilidade as mudanças e inovações	Discordo Totalmente	0	0
	Discordo	3	75
	Concordo	1	25
	Concordo Totalmente	0	0
3 –Confiam na instituição e seus lideres	Discordo Totalmente	0	0
	Discordo	1	25
	Concordo	3	75

	Concordo Totalmente	0	0
4 –Sentem-se orgulhosos de trabalhar aqui	Discordo Totalmente	0	0
	Discordo	1	25
	Concordo	2	50
	Concordo Totalmente	1	25
5–São ativos e cheios de iniciativa	Discordo Totalmente	0	0
	Discordo	2	50
	Concordo	1	25
	Concordo Totalmente	1	25
6–Tem oportunidade de darem opiniões e participarem	Discordo Totalmente	0	0
	Discordo	1	25
	Concordo	2	50
	Concordo Totalmente	1	25
7– Conhecem bem os objetivos da organização	Discordo Totalmente	0	0
	Discordo	1	25
	Concordo	2	50
	Concordo Totalmente	1	25
8–Sabem exatamente quais são as suas funções	Discordo Totalmente	0	0
	Discordo	0	0
	Concordo	3	75
	Concordo Totalmente	1	25
9– Conhecem seus direitos	Discordo Totalmente	0	0
	Discordo	1	25
	Concordo	2	50
	Concordo Totalmente	1	25
10–Conhecem seus deveres	Discordo Totalmente	0	0
	Discordo	1	25
	Concordo	3	75
	Concordo Totalmente	0	0
11–Sentem-se plenamente capacitadas e preparadas para exercer com eficiência suas atribuições	Discordo Totalmente	0	0
	Discordo	3	75
	Concordo	0	0
	Concordo Totalmente	1	25
12–Recebem informações necessárias para o pleno exercício de suas funções	Discordo Totalmente	0	0
	Discordo	0	0
	Concordo	3	75
	Concordo Totalmente	1	25
13–São tratados igualmente com relação aos seus direitos	Discordo Totalmente	0	0
	Discordo	0	0
	Concordo	3	75
	Concordo Totalmente	1	25
14–São guiados por diretrizes dos gestores para contribuir nos processos de desenvolvimento e de qualidade de educação	Discordo Totalmente	0	0
	Discordo	0	0
	Concordo	3	75
	Concordo Totalmente	1	25

Fonte: Elaborado pela autora com base na pesquisa de campo.

Não importa se, o nível de ensino é inicial ou superior,Paro (1998) destaca que a organização, a gestão das escolas e da educação pública exige uma sólida estrutura dirigente para o processo de melhoria e desenvolvimento do ensino público.

Para corroborar com a análise dos dados pesquisados na dimensão do conhecimento, conforme Tabela 10, pode-setrazer à luz da afirmação de Araújo (2004)a denominação da “cultura de coletividade”, isso quando as pessoas nela envolvidas passam a reconhecer o que sabem, o que os outros sabem e o que todos não sabem - atitudes que resultam na busca de superação dos limites do grupo.

Finalizando a análise das quatro dimensões da Escola A, pode-se observar na Tabela 11 a quarta dimensão – HABILIDADES, que, neste modelo, está diretamente ligada à percepção dos respondentes acerca das preocupações dos dirigentes no tocante ao desenvolvimento de recursos e capacidades nas atividades e processo educacional, sendo que, sobre a formação continuada; a qualidade do serviço escolar prestado à comunidade; ao ambiente externo de respeito; a produtividade dos funcionários; ao bem estar dos funcionários; a imagem positiva frente à comunidade; a assiduidade; a contratação de pessoas qualificada; propostas de trabalho com resultados na qualidade de ensino e o comportamento ativo do grupo para resolução dos problemas o N/C=100%.

Pode-se destacar pelas observações feitas pelos100% dos profissionais que responderam as questões, Tabela 11, que a *Escola A é*comprometida com a formação e atualização dos seus funcionários e com a qualidade do serviço escolar prestado à comunidade onde está inserida. O ambiente externo é de harmonia e respeito tendo uma concordância de (100%) dos entrevistados sobre esse aspecto, demonstrando assim, na percepção dos respondentes, grande preocupação com a qualidade do ensino e com a imagem organizacional frente à comunidade.

Vale ressaltar que, diante à unanimidade em concordância de 100% em todas as questões sobre as preocupações dos dirigentes, nenhum profissional respondeu concordo totalmente, ou seja, a uma diferença a ser analisada nesses dois níveis de avaliação, ou seja, concordam, mas não concordamtotalmente.

Observa-se ainda, a ocorrência de algumas divergências, tais como entre a discordância (75%) em sentir-se plenamente capacitados e preparados para exercer com eficiência suas atribuições, Tabela 10, e a concordância de 100% da preocupação dos dirigentes em relação à formação continuada e atualização dos funcionários, Tabela 11.

Assim sendo, as oportunidades de formação e atualização não estão alcançando plenamente os funcionários ou não está dotando-os de confiança, algo a se observar com maior atenção.

Tabela11 – Avaliação dos respondentes acerca das principais preocupações dos dirigentes da Escola A

Variável	Avaliação	Nº Pessoas	%
1 –Formação continuada e atualização dos funcionários	Discordo Totalmente	0	0
	Discordo	0	0
	Concordo	4	100
	Concordo Totalmente	0	0
2 –Qualidade do serviço escolar prestado à comunidade	Discordo Totalmente	0	0
	Discordo	0	0
	Concordo	4	100
	Concordo Totalmente	0	0
3 –Ambiente externo de harmonia e respeito	Discordo Totalmente	0	0
	Discordo	0	0
	Concordo	4	100
	Concordo Totalmente	0	0
4 –Produtividade dos funcionários	Discordo Totalmente	0	0
	Discordo	0	0
	Concordo	4	100
	Concordo Totalmente	0	0
5–Bem estar dos funcionários	Discordo Totalmente	0	0
	Discordo	0	0
	Concordo	4	100
	Concordo Totalmente	0	0
6–Imagem Positiva frente à comunidade	Discordo Totalmente	0	0
	Discordo	0	0
	Concordo	4	100
	Concordo Totalmente	0	0
7–Assiduidade e o cumprimento dos horários	Discordo Totalmente	0	0
	Discordo	0	0
	Concordo	4	100
	Concordo Totalmente	0	0
8–Contratação e manutenção de pessoas que sejam qualificada	Discordo Totalmente	0	0
	Discordo	0	0
	Concordo	4	100
	Concordo Totalmente	0	0
9–Boas propostas de trabalho com resultados na qualidade de ensino	Discordo Totalmente	0	0
	Discordo	0	0
	Concordo	4	100
	Concordo Totalmente	0	0
10–Comportamento ativo do grupo para resolução dos problemas	Discordo Totalmente	0	0
	Discordo	0	0
	Concordo	4	100
	Concordo Totalmente	0	0

Fonte: Elaborado pela autora, com base na pesquisa de campo.

Os dados das Tabelas 10 e 11, no que se refere às dimensões de conhecimentos e habilidades, a *Escola A* desperta oentendimento de uma cultura caracterizada por ter um gerenciamento consistente, tanto com relação às estratégias organizacionais como aos aspectos operacionais, quando apurado que a maioria conhece os objetivos da organização e sabe das suas funções no cargo que atuam e percebem um ambiente propício ao comportamento ativo do grupo para resolução dos problemas.

O trabalho colaborativo entre professores apresenta potencial paraenriquecer sua maneira de pensar, agir e resolver problemas, criando possibilidades de sucesso à difícil tarefa pedagógica, conforme argumenta Duarte (2009).

Por meio da observação dos dados da pesquisa de campo, é possível fazer uma análise comparativa dasquatro dimensões para análise da cultura organizacional e seu impacto no processo de gestão, sendo essas: Necessidade, Valores, Conhecimentos e Habilidades.

Algumas características podem ser vistas com maior destaque como o comprometimento dos líderes com relação à comunidade e a qualidade do ensino e as ausências destacadas como o plano de carreira e o pouco reconhecimento profissional, são elementos importantes que indicam que mesmo que há muita preocupação dos dirigentes em formação continuada e com a atualização dos funcionários, eles não se sentem satisfeitos porque sentem falta de um plano de carreira,mais próximo da realidade deles,para norteá-los e não sentem realizados profissionalmente, ou seja, a maioria (75%). Essas constatações da tabela 8 são contraditórias aos dados da Tabela 10, porque sentem orgulho de trabalhar na escola e trabalham com entusiasmo.

São acusados como principaismotivos deste quadro: a indicação para assumir as chefias de pessoas que conhecem bema realidade organizacional ou que possuem um perfil gerencial; as informações recebidas necessárias para seu conhecimento/habilidade, sãosuficientes para conhecerem os objetivos organizacionais; assuas funções, os seus direitos e deveres, ao exercício eficiente de suas atribuições e a preocupação dos dirigentes com a escola e com o desenvolvimento e atualização dosfuncionários; com a produtividade dos funcionários, e em contratar e manter pessoas quesejam qualificadas, e com a assiduidade e o cumprimento dos horários, são aspectos positivos, considerando que a literatura de administração acusa estes aspectos como essenciais para a arte gerencial. Os dados apresentados podem sugerir que na *Escola A*há um perfil deadministração profissionalizada.

Percebe-se também que a cultura da *Escola A* traz características importantes como: a crença no potencial dos seus funcionários e na possibilidade de melhorias na Instituição e o orgulho queos membros organizacionais sentem por trabalharem na instituição

não pelo *status*que essacondição lhes confere, mas principalmente pela responsabilidade mostrada pela Instituição emrelação ao seu objetivo-fim que é a prestação de serviços educacionais de qualidade à comunidade.

Esse fato pode serconstatado quando os respondentes apontam que a Escola A se preocupa com a qualidade dos serviços e por isso, constrói imagem organizacional positiva frente à comunidade.

6.3.1.1 Escola A - Análise comparativa entre as Quatro Dimensões

Os elementos estruturais da cultura organizacional são interdependentes, indicam movimentos complementares entre os indivíduos e suas relações. Percebe-seessa relação nas quatro dimensões que compõem o modelo MARCO.

Vale lembrar que na dimensão NECESSIDADES, o nível de concordância, é em relação à insatisfação das necessidades, o que sente falta, de acordo com Quadro 4.

Quadro 6 – Análise comparativa das dimensões: Conhecimentos e Valores – Escola A

Reflexo das Dimensões Inter-relacionadas	**Dados dos Respondentes/Nível de Concordância em %**
Os conhecimentos influenciam os valores e estes agem como filtros para a aceitação de novos conhecimentos (ZAGO et al, 2004).	Tabela3:Conhecimentos -trabalham com entusiasmo (zero %); - aceitam mudanças e inovações (vinte e cinco %); -sentem-se capacitadas para função(vinte e cinco %); Tabela 2: Valores -pela competência e pelo esforço(cem%);

Fonte: Elaborado pela autora, com base em Zagoet al (2004) e dados dos respondentes.

Observando o Quadro 6, pode-seapresentar uma análise comparativa das dimensões, apurando que a valorização percebida, pela competência e pelo esforço não está sendo motivo de entusiasmo e, autoconfiança para exercer a função, o que provoca também a dificuldade para enfrentar mudanças e inovações.

O ponto fraco avaliado pode estar no direcionamento de novos conhecimentos que são proporcionados pelos dirigentes que, todavia, não estão dotando os funcionários de confiança em relação a sua capacidade para exercer sua função.

Quadro 7 – Análise Comparativa das dimensões: Conhecimentos e Necessidades – Escola A

Reflexo das Dimensões Inter-relacionadas	**Dados dos Respondentes/Nível de Concordância em %**
Os conhecimentos despertam para novos níveis,graus e formas de satisfação das necessidades e estas, por sua vez, despertam a ansiedade de novos conhecimentos em busca de sua satisfação (ZAGO et al, 2004).	Tabela 3: Conhecimentos -trabalham com entusiasmo (zero%); aceitam mudanças e inovações (vinte e cinco %); -sentem-se capacitadas para função(vinte e cinco%); Tabela 1: Necessidades (sentem falta) -crescimento na carreira (setenta e cinco %); -salário compatível com mercado (vinte e cinco %); -auto realização profissional (cinquenta%), ambiente contributivo favoráveis ao trabalho e a satisfação pessoal (cem%).

Fonte: Elaborado pela autora, com base em Zago *et al* (2004) e dados dos respondentes

No ambiente de trabalho pesquisado, conforme observado no Quadro 7, a ausência de entusiasmo, o receio de aceitar mudanças e inovações e a falta de confiança em si mesmo para a função têm possibilidade de ser o motivo pelo qual não despertam a ansiedade pelo novo.

As necessidades percebidas e não satisfeitas como a falta de perspectiva com relação ao crescimento na carreira, ao ambiente desfavorável no trabalho e à satisfação pessoal podem ser empecilhos para despertar o interesse por novos conhecimentos.

Diante dos pontos avaliados e sabendo que o crescimento na carreira no setor público pesquisado é complexo e limitado, são necessárias novas ações dos dirigentes, que favoreçam e deem maiores condições motivadoras para despertar mudanças e inovações.

Quadro 8– Análise comparativa das dimensões: Conhecimentos e Habilidades – Escola A

Reflexo das Dimensões Inter-relacionadas	**Dados dos Respondentes/Nível de Concordância em %**
Os conhecimentos e as habilidades são os fatores que propiciam o desequilíbrio e a alteração no quadro de necessidades ou das formas de satisfazê-las, ao mesmo tempo em que podem ser os instrumentos para a sua satisfação, transformando-as em movimento e gerando novas necessidades (ZAGO et al, 2004).	Tabela 3: Conhecimentos -trabalham com entusiasmo (zero%); -aceitam mudanças e inovações (vinte e cinco%); -sentem-se capacitadas para função (vinte e cinco%); Tabela 4: Habilidades -formação continuada (cem%); -a produtividade dos funcionários(cem%); -grupo ativo decisão dos problemas (cem%).

Fonte: Elaborado pela autora, com base em Zagoet al (2004) e dados dos respondentes

Pode-se depreender que a atenção à dinâmica entre os conhecimentos e as habilidades percebidas pode contribuir para satisfazer as necessidades, podendo cessá-las ou transformá-las, movimento que tende a inserção de motivação e adaptação às mudanças e inovações e contribuir coma gestão escolar.

Diante dos dados avaliados, Quadro 8, observa-se a ocorrência de algumas divergências, tais como entre a discordância em sentir-se plenamente capacitados e preparados para exercer com eficiência suas atribuições e a concordância unânime com relação à preocupação que os dirigentes têm com à formação continuada e atualização dos funcionários.

Assim sendo, a oportunidade de formação continuada disponibilizada, atual não está provocando o efeito esperado, ou seja, não está dotando-os de confiança na função, algo a se observar com maior atenção para a efetiva aplicação de uma gestão pública escolar de qualidade.

Quadro 9 – Análise Comparativa das dimensões: Necessidades e Valores – Escola A

Reflexo das Dimensões Inter-relacionadas	**Dados dos Respondentes/Nível de Concordância em %**
As necessidades delineiam os valores e estes, regulam as necessidades. Os valores atuam como uma 'legislação interna', que nortearão a satisfação das necessidades em consonância com os padrões sociais estabelecidos(ZAGO et al, 2004).	Tabela 1: Necessidades (Sentem Falta) -crescimento na carreira (vinte e cinco%); -auto realização profissional (cinquenta%); -ambiente contributivo favorável ao trabalho e a satisfação pessoal (cem%). Tabela 2: Valores (reconhecimento) -pela competência e pelo esforço (cem%);

Fonte: Elaborado pela autora com base em Zagoet al (2004) e dados dos respondentes

É possível que a dinâmica entre valores e necessidade, pode ser diferente entre setores público e privado. Visto que, através do Quadro 9, a afirmação de ser reconhecido pela competência e pelo esforço pode estar interligada ao fato de terem passado em concurso púbico, auferindo a estabilidade, tornando-se seu maior valor em detrimento às suas necessidades não satisfeitas.

A afirmação unânime, da falta de ambiente contributivo favorável ao trabalho e a satisfação pessoal(100%), revela necessidade de um aprofundamento neste quesito para repensar e revalorar as estratégias de gestão pública da escola pesquisada, visto que a insatisfação pode ser uma ameaça à qualidade do ensino.

Quadro 10– Análise comparativa das dimensões: Necessidades e Habilidades – Escola A

Reflexo dasDimensões Inter-relacionadas	**Dados dos Respondentes/Nível de Concordância em %**
As habilidades se desenvolvem impulsionadas pelas necessidades, ao mesmo tempo em que podem alterar a hierarquia das necessidades ou as formas de satisfazê-las (Zago et al, 2004).	Tabela 1: Necessidades (Sentem Falta) -crescimento na carreira (setenta e cinco%); -auto realização profissional (cinquenta%); -ambiente contributivo favorável ao trabalho e a satisfação pessoal (cem%). Tabela.4: Habilidades -a produtividade dos funcionários (cem%); -grupo ativo decisão dos problemas (cem%).

Fonte: Elaborado pela autora, com base em Zagoet al (2004) e dados dos respondentes

Através do Quadro 10, pode-se crer que as habilidades podem ter sido impulsionadas pelo alto nível de insatisfação da realização profissional compatível com as expectativas de um ambiente de trabalho mais propício para satisfação pessoal e profissional.

Retomando o caso do setor público, diante da dificuldade do crescimento na carreira neste segmento, o ambiente de trabalho favorável passou a ser destaque na hierarquia das necessidades.

Quadro 11 – Análise Comparativa das dimensões: Valores e Habilidades – Escola A

Reflexo dasDimensões Inter-relacionadas	**Dados dos Respondentes/Nível de Concordância em %**
Os valores podem ser restritores ou impulsionadores para a aquisição de novas habilidades. E, essas podem suportar o surgimento de novos valores (Zago et al, 2004).	Tabela 2: Valores -pela competência e pelo esforço (cem%); Tabela 4: Habilidades -formação continuada (cem%); -a produtividade dos funcionários(cem%); -grupo ativo decisão dos problemas (cem%).

Fonte: Elaborado pela autora com base em Zagoet al (2004) e dados dos respondentes

Pode-se observar no Quadro 11, que na escola pesquisada, a percepção do reconhecimento da valorização pela competência e pelo esforço pode estar impulsionando a participação na formação continuada e o comportamento ativo do grupo para resolução dos problemas.

6.3.2 Análise das Dimensões – Escola B

Os dados apresentados na Tabela 12indicam nível de concordânciadosprofissionais da *Escola B*em relação à dimensão NECESSIDADE na seguinte proporção: Crescimento na carreira (NC = 100%), Compatibilidade salarial com o mercado (NC = 25%); Realização Profissional (NC = 25%), Reconhecimento (NC = 25%) e Ambiente Contributivo (50%).

Tabela12 – Aspectos que as pessoas que trabalham na *Escola B* sentem falta

Variável	Avaliação	Nº Pessoas	%
1 - Crescimento na carreira	Discordo Totalmente	0	0
	Discordo	0	0
	Concordo	0	0
	Concordo Totalmente	4	100
2 - Salários compatíveis com os pagos pelo mercado	Discordo Totalmente	0	0
	Discordo	1	25
	Concordo	3	75
	Concordo Totalmente	0	0
3 - Autor realização profissional com a atividade exercida	Discordo Totalmente	0	0
	Discordo	3	75
	Concordo	1	25
	Concordo Totalmente	0	0
4 - Reconhecimento Profissional	Discordo Totalmente	0	0
	Discordo	1	25
	Concordo	3	75
	Concordo Totalmente	0	0
5 - Um ambiente de trabalho contributivo para condições favoráveis ao trabalho e satisfação pessoal dos membros envolvidos	Discordo Totalmente	0	0
	Discordo	2	50
	Concordo	1	25
	Concordo Totalmente	1	25

Fonte: Elaborado pela autora, com base na pesquisa de campo.

Trazendo à tona a abordagem teórica, a expressão de Venue (1990) exemplifica a questão das representações sobre o funcionalismo público, ou melhor, do funcionário público concursado que considera como maior desafio na carreira, o ingresso no cargo efetivo.

Observa-se os dados da Tabela 12 que são 100% os insatisfeitos com o crescimento na carreira. Pode-se analisar com critério de criticidade construtiva essa insatisfação genérica dos respondentes, ou seja, o fato de serem profissionais concursados efetivos não é fator de estagnação profissional.

Para Venue (1990), na sociedade brasileira aparecem representações referidas a um modelo generalizado, onde as características mais gritantes são: a frequência de atitudes patrimoniais e a valorização de um caráter ambíguo no quesito “costumes e hábitos” para o “não trabalho”.

Outro ponto a observar na Tabela 13é que grande índice de insatisfação está relacionado ao ambiente de trabalho que não contribui para condições favoráveis ao trabalho e a satisfação pessoal dos membros envolvidos (50% de discordância). É provável que este seja um fator para a possível estagnação ou desmotivação dos respondentes.

Na Tabela 13aponta os valores percebidos pelos profissionais pela *Escola B*, que fundamental a percepção com relação aos comportamentos permitidos e que de alguma forma interferem, de modo geral, na imagem da escola.

Assim, os resultados alcançados com os dados da pesquisa, apontam que nos aspectos citados os profissionais são reconhecidos nas seguintes proporções:Pela Competência (NC =100%), Pelo Esforço (NC =25%),Pelo Nível Escolar (NC = 0%), Pelo Apadrinhamento (NC = 0%).

Tabela13 - Aspectos pelos quais as pessoas que trabalham na Escola B são reconhecidas

Variável	Avaliação	Nº Pessoas	%
1 –Pela competência	Discordo Totalmente	0	0
	Discordo	0	0
	Concordo	4	100
	Concordo Totalmente	0	0
2 –Pelo esforço	Discordo Totalmente	0	0
	Discordo	3	75
	Concordo	1	25
	Concordo Totalmente	0	0
3 –Pelo nível escolar mais elevado	Discordo Totalmente	0	0
	Discordo	4	100
	Concordo	0	0
	Concordo Totalmente	0	0
4 –Pelo apadrinhamento	Discordo Totalmente	1	25
	Discordo	3	75
	Concordo	0	0
	Concordo Totalmente	0	0

Fonte: Elaborado pela autora, com base na pesquisa de campo.

Os respondentes da*Escola B*, conforme Tabela 13, traz contraste de como são reconhecidas no quesito competência e esforço. Os dois aspectos são complementares e nas respostas temos um distanciamento significativo entre um aspecto e outro.

Deste modo, o propósito da arquitetura de Zago *et al* (2004), é gerar uma ferramenta que consista em visualizar, planejar, decidir e agir com um olhar mais integrado das dimensões que sustentam a Cultura Organizacional, observando o fenômeno em toda sua amplitude.

Ainda na Tabela 13, indica que no nível de escolaridade houve 100% de discordância, ou seja, os profissionais respondentes não levaram em consideração que há uma Lei,CF/88, art. 39,que define aos administradores públicos que a contratação para ingresso ao setor público seja via concurso público e que edital de cada concurso é exigido o nível mínimo de graduação, que no caso da educação, a graduação em pedagogia.

Continuando o percurso na análise das dimensões, a Tabela 14, Dimensão do CONHECIMENTO, está diretamente ligada aos aspectos inerentes ao ambiente e às relações de trabalho na escola, percebida pelos membros da *Escola B.*

Ao responderem se trabalham com entusiasmo (N/C = 25%); aceitam mudanças e inovações(N/C = 25%); confiam na instituição e líderes (N/C = 75%); sentem orgulhosos de trabalhar na instituição (N/C = 100%); são ativos e tem iniciativa (N/C = 100%); podem participar e dar opiniões(N/C = 100%); conhecem os objetivos da escola (N/C = 100%); sabem de suas funções(N/C = 100%); conhecem seus direitos e deveres (N/C = 100%); sentem-se capacitadas para exercer com eficiência suas atribuições(N/C = 25%); conhecem seus direitos e deveres(N/C = 100%) e por fim, sentem-se guiados por diretrizes dos gestores que contribuem com qualidade de educação(N/C = 100%).

Por meio da observação dos escores da Tabela 14, algumas características podem ser destacadas, segundo a percepção dos respondentes, entre as quais se destacam: **conservadorismo** (dificuldade de aceitação de mudanças – NC = 25%); **complexo de inferioridade** (capacidade para exercer o cargo (NC = 25%).

Tabela14 - Aspectos inerentes ao ambiente e às relações de trabalho na *Escola B*

Variável	Avaliação	Nº Pessoas	%
1 –Todos Trabalham com entusiasmo	Discordo Totalmente	1	25
	Discordo	2	50
	Concordo	1	25
	Concordo Totalmente	0	0
2 –Aceitam com facilidade as mudanças e inovações	Discordo Totalmente	1	25
	Discordo	2	50
	Concordo	1	25
	Concordo Totalmente	0	0
3 –Confiam na instituição e seus lideres	Discordo Totalmente	0	0
	Discordo	1	25
	Concordo	3	75
	Concordo Totalmente	0	0
4 –Sentem-se orgulhosos de trabalhar aqui	Discordo Totalmente	0	0
	Discordo	0	0
	Concordo	2	50
	Concordo Totalmente	2	50
5–São ativos e cheios de iniciativa	Discordo Totalmente	0	0
	Discordo	0	0
	Concordo	1	25
	Concordo Totalmente	3	75
6–Tem oportunidade de darem opiniões e participarem	Discordo Totalmente	0	0
	Discordo	0	0

	Concordo	4	100
	Concordo Totalmente	0	0
7– Conhecem bem os objetivos da organização	Discordo Totalmente	0	0
	Discordo	0	0
	Concordo	4	100
	Concordo Totalmente	0	0
8–Sabem exatamente quais são as suas funções	Discordo Totalmente	0	0
	Discordo	0	0
	Concordo	1	25
	Concordo Totalmente	3	75
9– Conhecem seus direitos	Discordo Totalmente	0	0
	Discordo	0	0
	Concordo	1	25
	Concordo Totalmente	3	75
10–Conhecem seus deveres	Discordo Totalmente	0	0
	Discordo	0	0
	Concordo	1	25
	Concordo Totalmente	3	75
11–Sentem-se plenamente capacitadas e preparadas para exercer com eficiência suas atribuições	Discordo Totalmente	0	0
	Discordo	0	0
	Concordo	2	50
	Concordo Totalmente	2	50
12–Recebem informações necessárias para o pleno exercício de suas funções	Discordo Totalmente	0	0
	Discordo	0	0
	Concordo	1	25
	Concordo Totalmente	3	75
13–São tratados igualmente com relação aos seus direitos	Discordo Totalmente	0	0
	Discordo	0	0
	Concordo	1	25
	Concordo Totalmente	3	75
14–São guiados por diretrizes dos gestores para contribuir nos processos de desenvolvimento e de qualidade de educação	Discordo Totalmente	0	0
	Discordo	0	0
	Concordo	1	25
	Concordo Totalmente	3	75

Fonte: Elaborado pela autora com base na pesquisa de campo.

Nas Tabelas 14 e 15, constata-se que, no que se refere às dimensões de conhecimentos e habilidades, a *Escola B* dá a entender que tem uma cultura caracterizada por ter um gerenciamento consistente, tanto com relação às estratégias organizacionais como aos aspectos operacionais, quando se percebe que a maioria conhece os objetivos da organização e sabem das suas funções no cargo que atua.

Na tabela 15, a unanimidade em concordância de 100% em todas as questões sobre a avaliação da escola é um aspecto de destaque, porém, nenhum profissional respondeu

concordo totalmente, ou seja, a uma diferença a ser analisada nessas duas avaliações. Concordam, mas não concordam totalmente.

Tabela15 – Avaliação dos respondentes acerca das principais preocupações dos dirigentes da Escola B

Variável	Avaliação	Nº Pessoas	%
1 –Formação continuada e atualização dos funcionários	Discordo Totalmente	0	0
	Discordo	1	25
	Concordo	0	0
	Concordo Totalmente	3	75
2 –Qualidade do serviço escolar prestado à comunidade	Discordo Totalmente	0	0
	Discordo	0	0
	Concordo	1	25
	Concordo Totalmente	3	75
3 –Ambiente externo de harmonia e respeito	Discordo Totalmente	0	0
	Discordo	0	0
	Concordo	3	75
	Concordo Totalmente	1	25
4 –Produtividade dos funcionários	Discordo Totalmente	0	0
	Discordo	0	0
	Concordo	3	75
	Concordo Totalmente	1	25
5–Bem estar dos funcionários	Discordo Totalmente	0	0
	Discordo	0	0
	Concordo	3	75
	Concordo Totalmente	1	25
6–Imagem Positiva frente à comunidade	Discordo Totalmente	0	0
	Discordo	0	0
	Concordo	1	25
	Concordo Totalmente	3	75
7–Assiduidade e o cumprimento dos horários	Discordo Totalmente	0	0
	Discordo	0	0
	Concordo	1	25
	Concordo Totalmente	3	75
8–Contratação e manutenção de pessoas que sejam qualificada	Discordo Totalmente	0	0
	Discordo	0	0
	Concordo	2	50
	Concordo Totalmente	2	50
9–Boas propostas de trabalho com resultados na qualidade de ensino	Discordo Totalmente	0	0
	Discordo	0	0
	Concordo	1	25
	Concordo Totalmente	3	75
10–Comportamento ativo do grupo para resolução dos problemas	Discordo Totalmente	0	0
	Discordo	0	0
	Concordo	4	100
	Concordo Totalmente	0	0

Fonte: Elaborado pela autora, com base na pesquisa de campo.

Pode-se trazer à luz a afirmação de Araújo (2004), que denomina “cultura de coletividade” e quando esta é estabelecida, os envolvidos passam a reconhecer o que sabem, o que os outros sabem e o que todos não sabem - atitudes que resultam na busca de superação dos limites do grupo.

O trabalho colaborativo entre professores, argumenta Duarte (2009), apresenta potencial para enriquecer sua maneira de pensar, agir e resolver problemas, criando possibilidades de sucesso à difícil tarefa pedagógica.

Por meio da observação dos dados da pesquisa de campo é possível fazer uma análise comparativa das dimensões, ou seja, necessidade, valores, conhecimentos e habilidades.

A cultura organizacional revela a identidade da organização enquanto reproduz o imaginário coletivo dos seus membros, que influi os seus comportamentos. Em uma pesquisa sobre Cultura Organizacional procura-se conhecer a imagem que os envolvidos têm sobre a realidade organizacional a qual pertence (ZAGO,2000).

Algumas características podem ser vistas referente aos procedimentos necessários para adequada e efetiva aplicação de uma gestão pública escolar de qualidade e inovadora. Os respondentes sentem orgulhosos e trabalhar na *Escola B*, conhecem seus direitos e deveres, conhecem os objetivos da instituição e por fim, sentem-se guiados pelos gestores que, na totalidade dos respondentes, acreditam que o líder contribui para a qualidade do ensino.

Quando se questiona sobre a necessidade de crescimento na carreira, os dados mostram que todos os respondentes estão satisfeitos e não sentem falta de uma projeção na carreira e a grande maioria (75%) estão também satisfeitos com sua auto realização profissional. Esse fato não justifica que trabalham com entusiasmo ou aceitam com facilidade mudanças e inovações. Ao contrário, apenas 25% estão entusiasmados com o trabalho e abertos as novas possibilidades propostas, mostrando assim, certo conservadorismo e falta de confiança em suas habilidades para exercer a função.

6.3.2.1 Análise comparativa das Quatro Dimensões – Escola B

Quadro 12 – Análise comparativa das dimensões: Conhecimentos e Valores – Escola B

Reflexo dasDimensões Inter-relacionadas	**Dados dos Respondentes/Nível de Concordância em %**
Os conhecimentos influenciam os valores e estes agem como filtros para a aceitação de novos conhecimentos. Zago et al (2004)	Tabela 7:Conhecimentos -trabalham com entusiasmo (vinte e cinco%); -aceitam mudanças e inovações (vinte e cinco%); Tabela 6:Valores -pelo esforço(vinte e cinco%).

Fonte: Elaborado pela autora com base em Zagoet al (2004) e dados dos respondentes.

A valorização percebida no Quadro 12, pelo baixo esforço está sendo motivo de ausência de entusiasmo e dificuldade para enfrentar mudanças e inovações, impedindo assim, aceitação dos novos conhecimentos.

Quadro 13- Análise comparativa das dimensões: Conhecimentos e NecessidadesEscola B

Reflexo dasDimensões Inter-relacionadas	**Dados dos Respondentes/Nível de Concordância em %**
Os conhecimentos despertam para novos níveis e graus e formas de satisfação das necessidades e estas, por sua vez, despertam a ansiedade de novos conhecimentos em busca de sua satisfação.	Tabela 7:Conhecimentos -trabalham com entusiasmo (vinte e cinco%); -aceitam mudanças e inovações (vinte e cinco%); Tabela 5:Necessidades (Sentem falta) -crescimento na carreira (cem%); -salário compatível com mercado (setenta e cinco%); -reconhecimento profissional (setenta e cinco%);

Fonte: Elaborado pela autora com base em Zagoet al (2004) e dados dos respondentes

As necessidades percebidas no Quadro 13, com grande nível de insatisfação que ameaçam o bem-estar do profissional e, consequentemente diminui o de entusiasmo e a concordância com a mudança e novas propostas de trabalho.

O crescimento na carreira não está sendo a mola propulsora na busca de novos conhecimentos.

Quadro 14 – Análise Comparativa das dimensões: Conhecimentos e Habilidades – Escola B

Reflexo dasDimensões Inter-relacionadas	**Dados dos Respondentes/Nível de Concordância em %**
Os conhecimentos e as habilidades serão os fatores que propiciarão o desequilíbrio e a alteração no quadro de necessidades ou das formas de satisfazê-las, ao mesmo tempo em que podem ser os instrumentos para a sua satisfação, transformando-as em movimento Zago et al (2004).	Tabela 7:Conhecimentos -trabalham com entusiasmo (vinte e cinco%); -aceitam mudanças e inovações (vinte e cinco%); Tabela 8:Habilidades -formaçãocontinuada (cem%); -qualidade serviços prestados (cem%); -imagem escola frente comunidade(cem%).

Fonte: Elaborado pela autora com base em Zagoet al (2004) e dados dos respondentes

As habilidades percebidas com a formação continuada, qualidade nos serviços prestados e a imagem positiva frente à comunidade, no Quadro 14, mostra um nível de concordância uníssona, levando a crer que NÃO necessariamente a habilidade altera o quadro das necessidades, prova disso que no quesito conhecimento há porcentagem mínima dos respondentes que trabalham com entusiasmo e aceitam mudanças.

Quadro 15 – Análise comparativa das dimensões: Necessidades e Valores – Escola B

ReflexodasDimensões Inter-relacionadas	**Dados dos Respondentes/Nível de Concordância em %**
As necessidades delineiam os valores e estes, regulam as necessidades. Os valores atuam como uma ‘legislação interna', que nortearão a satisfação das necessidades em consonância com os padrões sociais estabelecidos. Zago et al (2004).	Tabela 5: Necessidades (Sentem Falta) -crescimento na carreira (cem%); -salário compatível com mercado (setenta e cinco%); -reconhecimento profissional (setenta e cinco%); Tabela 6:Valores -pela competência(cem%); -pelo esforço(vinte e cinco%).

Fonte: Elaborado pela autora, com base em Zago*et al* (2004) e dados dos respondentes

As necessidades percebidas na insatisfação de crescimento na carreira, reconhecimento profissional e salário incompatível, constatação no Quadro 15, poderão moldar os valores pelo esforço.

A valorização observada pelo esforço NÃO está sendo fator norteador para satisfação da necessidade. A afirmação unânime da ausência de crescimento na carreira pode demonstrar necessidade de mudança ou atualização do plano de carreira existente.

Quadro 16 - Análise comparativa das dimensões: Necessidades e Habilidades – Escola B

Reflexo dasDimensões Inter-relacionadas	**Dados dos Respondentes/Nível de Concordância em %**
As habilidades se desenvolvem impulsionadas pelas necessidades, ao mesmo tempo em que podem alterar a hierarquia das necessidades ou as formas de satisfazê-las.	Tabela 5: Necessidades (Sentem Falta) -crescimento na carreira (cem%); -salário compatível com mercado (setenta e cinco%); -reconhecimento profissional (setenta e cinco%); Tabela 8:Habilidades -formaçãocontinuada(cem%); -qualidade serviços prestados (cem%); -imagem escola frente comunidade(cem%).

Fonte: Elaborado pela autora, com base em Zago*et al* (2004) e dados dos respondentes.

A qualidade dos serviços prestados e a imagem positiva frente a comunidade demonstra que as habilidades, apresentados no Quadro 16, pode se desenvolver impulsionadas pela insatisfação sobre o reconhecimento profissional e ausência de crescimento na carreira.

Quadro 17 – Análise comparativa das dimensões: Valores e Habilidades – Escola B

Reflexo dasDimensões Inter-relacionadas	**Dados dos Respondentes/Nível de Concordância em %**
Os valores podem ser restritores ou impulsionadores para a aquisição de novas habilidades. Habilidades podem suportar o surgimento de novos valores.	Tabela 6:Valores -pelo esforço(vinte e cinco%). Tabela 8:Habilidades -formaçãocontinuada(cem%); -qualidade serviços prestados (cem%); -imagem escola frente comunidade(cem%).

Fonte: Elaborado pela autora com base em Zagoet al (2004) e dados dos respondentes.

A valorização percebida pelo esforço pode restringir a aquisição de novas habilidades e novos conhecimentos.

As habilidades, Quadro 17, garantidas com a relação à formação continuada, a qualidade nos serviços prestados e a imagem frente a comunidade não justifica os níveis de concordância com relação aos valores e assim, possivelmente não os influenciam.

6.3.3 Análise das Dimensões – Escola C

Em relação à dimensão NECESSIDADES, a Tabela 16, o nível de concordância dos profissionais da *Escola C*ficou na seguinte proporção: Crescimento na carreira (NC = 50%), Compatibilidade salarial com o mercado (NC = 50% senti falta de um salário compatível com o mercado e 50% estão satisfeitos com o seu salário; Realização Profissional (NC = 25%),não se sentem realizados profissionalmente. Reconhecimento (NC = 75%) se sente reconhecidos na função que desenvolvem para 25% que estão possivelmente com baixo autoestima em suas funções não percebendo um reconhecimento por parte dos seus líderes. Sobre o Ambiente Contributivo (50%) talvez não acreditem que estejam em um ambiente trabalho que proporcione condições de desenvolver um trabalho melhor, mesmo que 75% dos entrevistados sentem reconhecimento naquilo que desenvolve.

Tabela16 – Aspectos que as pessoas que trabalham na Escola C sentem falta

Variável	Avaliação	Nº Pessoas	%
1 - Crescimento na carreira	Discordo Totalmente	1	25
	Discordo	1	25
	Concordo	0	0
	Concordo Totalmente	2	50
2 - Salários compatíveis com os pagos pelo mercado	Discordo Totalmente	1	25
	Discordo	1	25
	Concordo	2	50
	Concordo Totalmente	0	0
3 - Auto realização profissional com a atividade exercida	Discordo Totalmente	1	25
	Discordo	2	50
	Concordo	1	25
	Concordo Totalmente	0	0
4 - Reconhecimento Profissional	Discordo Totalmente	1	25
	Discordo	2	50
	Concordo	0	0
	Concordo Totalmente	1	25
5 - Um ambiente de trabalho contributivo para condições favoráveis ao trabalho e satisfação pessoal dos membros envolvidos	Discordo Totalmente	1	25
	Discordo	1	25
	Concordo	1	25
	Concordo Totalmente	1	25

Fonte: Elaborado pela autora com base na pesquisa de campo.

Na Tabela 16, o maior nível de insatisfação gera em torno de 50%, esses dados podem demostrar que as opiniões estão equilibradas no quesito da dimensão das necessidades.

Buscando trazer à tona as abordagens teóricas, considera-se que uma das dimensões que estruturam a cultura organizacional são as necessidades que os membros que a formam sentem como ausência.

Segundo Maslow (1954), quando as necessidades fisiológicas, de segurança, sociais e de status estão satisfeitas, só resta à necessidade de auto realização. O ser humano vai buscar conhecimento, novas experiências, nesse sentido, um funcionário auto realizado pode contribuir muito para o sucesso da organização, pois ele busca conhecer novas coisas, busca se completar como pessoa.

Já Schein (1990), traz a perspectiva dos indivíduos que colocam como prioridade em suas profissões a integração do trabalho com suas necessidades individuais e familiares são os enquadrados nesta categoria.

Para além de um simples exercício de conciliação da vida pessoal com a vida profissional, essas pessoas buscam um meio de integrar suas necessidades individuais, familiares e da carreira. Nesse momento, pode-se observar na Tabela 16 a dimensão de valores percebida pelos membros da *Escola C.* Os valores, considerados como a segunda dimensão, do modelo de análise da cultura organizacional destacado por Zago (2000), podem ser observados na Tabela 17.

Os dados apresentados na Tabela 17apontam os valores que fundamentam a percepção dos profissionais em relação aos comportamentos permitidos e que de alguma forma interferem na imagem da Escola C, tanto em relação à comunidade, quanto em relação ao ambiente escolar interno.

Assim, os resultados alcançados com os dados da pesquisa, Tabela 17, apontam que nosaspectos citados os profissionais são reconhecidos nas seguintes proporções:Pela Competência (NC =50%), Pelo Esforço (NC =50%),Pelo Nível Escolar (NC = 75%), Pelo Apadrinhamento (NC = 25%) ainda acredita que há apadrinhamento nas contratações, mesmo que a lei prevê a contratação apenas por concurso público.O que chama a atenção nesse resultado é o equilíbrio entre as respostas e dos posicionamentos frente às questões.

Tabela 17 - Aspectos pelos quais as pessoas que trabalham na Escola C são reconhecidas

Variável	Avaliação	Nº Pessoas	%
1 –Pela competência	Discordo Totalmente	0	0
	Discordo	0	0
	Concordo	2	50
	Concordo Totalmente	2	50
2 –Pelo esforço	Discordo Totalmente	0	0
	Discordo	0	0
	Concordo	2	50
	Concordo Totalmente	2	50
3 –Pelo nível escolar mais elevado	Discordo Totalmente	0	0
	Discordo	3	75
	Concordo	0	0
	Concordo Totalmente	1	25
4 –Pelo apadrinhamento	Discordo Totalmente	2	50
	Discordo	1	25
	Concordo	1	25
	Concordo Totalmente	0	0

Fonte: Elaborado pela autora com base na pesquisa de campo.

Nos dados da Tabela 18, o nível de aprovação: trabalham com entusiasmo (N/C = 25%); aceitam mudanças e inovações (N/C = 25%); confiam na instituição e líderes (N/C = 75%); sentem orgulhosos de trabalhar na instituição (N/C = 100%); são ativos e tem iniciativa (N/C = 100%); podem participarem e dar opiniões(N/C = 100%); conhecem os objetivos da escola (N/C = 100%); **s**abem de suas funções(N/C = 100%); conhecem seus direitos e deveres (N/C = 100%); sentem-se capacitadas para exercer com eficiênciasuas atribuições(N/C = 25%); conhecem seus direitos e deveres(N/C = 100%) e por fim, sentem-se guiados por diretrizes dos gestores que contribui com qualidade de educação(N/C = 100%).

Tabela 18 - Aspectos inerentes ao ambiente e às relações de trabalho na Escola C

Variável	Avaliação	Nº Pessoas	%
1 –Todos Trabalham com entusiasmo	Discordo Totalmente	0	0
	Discordo	2	50
	Concordo	2	50
	Concordo Totalmente	0	0
2 –Aceitam com facilidade as mudanças e inovações	Discordo Totalmente	0	0
	Discordo	2	50
	Concordo	2	50
	Concordo Totalmente	0	0
3 –Confiam na instituição e seus lideres	Discordo Totalmente	0	0
	Discordo	0	0
	Concordo	3	75
	Concordo Totalmente	1	25

4 –Sentem-se orgulhosos de trabalhar aqui	Discordo Totalmente	0	0
	Discordo	0	0
	Concordo	1	25
	Concordo Totalmente	3	75
5–São ativos e cheios de iniciativa	Discordo Totalmente	0	0
	Discordo	0	0
	Concordo	4	100
	Concordo Totalmente	0	0
6–Tem oportunidade de darem opiniões e participarem	Discordo Totalmente	0	0
	Discordo	0	0
	Concordo	2	50
	Concordo Totalmente	2	50
7– Conhecem bem os objetivos da organização	Discordo Totalmente	0	0
	Discordo	0	0
	Concordo	2	50
	Concordo Totalmente	2	50
8–Sabem exatamente quais são as suas funções	Discordo Totalmente	0	0
	Discordo	0	0
	Concordo	2	50
	Concordo Totalmente	2	50
9– Conhecem seus direitos	Discordo Totalmente	0	0
	Discordo	0	0
	Concordo	2	50
	Concordo Totalmente	2	50
10–Conhecem seus deveres	Discordo Totalmente	0	0
	Discordo	0	0
	Concordo	3	75
	Concordo Totalmente	1	25
11–Sentem-se plenamente capacitadas e preparadas para exercer com eficiência suas atribuições	Discordo Totalmente	0	0
	Discordo	0	0
	Concordo	2	50
	Concordo Totalmente	2	50
12–Recebem informações necessárias para o pleno exercício de suas funções	Discordo Totalmente	0	0
	Discordo	0	0
	Concordo	1	25
	Concordo Totalmente	3	75
13–São tratados igualmente com relação aos seus direitos	Discordo Totalmente	0	0
	Discordo	0	0
	Concordo	2	50
	Concordo Totalmente	2	50
14–São guiados por diretrizes dos gestores para contribuir nos processos de desenvolvimento e de qualidade de educação	Discordo Totalmente	0	0
	Discordo	0	0
	Concordo	2	50
	Concordo Totalmente	2	50

Fonte: Elaborado pela autora com base na pesquisa de campo.

Nas Tabelas 18 e 19 constata-se que, no que se refere às dimensões de conhecimentos e habilidades, a *Escola C* dá a entender que tem uma cultura caracterizada por ter um gerenciamento consistente, tanto com relação às estratégias organizacionais como aos aspectos operacionais, quando se percebe que a maioria conhece os objetivos da organização e sabem das suas funções no cargo que atuam.

Enfim, na Tabela 19 os dados dizem sobre a postura dos gestores e como os funcionários são tratados no seu ambiente de trabalho, assim como sobre a formação continuada, a qualidade dos serviços prestados à comunidade, assiduidade, pessoas qualificadas e propostas condizentes com a busca de qualidade do ensino proposto, exceto sobre a formação continuada que 25% sentem falta de maior investimento nesse quesito, o restante unânime 100% de aprovação e concordância dos itens questionados, levando-se a concluir que é a Escola C bem quista pela comunidade escolar e pela comunidade de um modo geral.

Tabela 19 – Avaliação dos respondentes acerca das principais preocupações dos dirigentes da Escola C analisada

Variável	Avaliação	Nº Pessoas	%
1 –Formação continuada e atualização dos funcionários	Discordo Totalmente	0	0
	Discordo	1	25
	Concordo	0	0
	Concordo Totalmente	3	75
2 –Qualidade do serviço escolar prestado à comunidade	Discordo Totalmente	0	0
	Discordo	0	0
	Concordo	1	25
	Concordo Totalmente	3	75
3 –Ambiente externo de harmonia e respeito	Discordo Totalmente	0	
	Discordo	0	
	Concordo	3	
	Concordo Totalmente	1	
4 –Produtividade dos funcionários	Discordo Totalmente	0	0
	Discordo	0	0
	Concordo	3	75
	Concordo Totalmente	1	25
5–Bem estar dos funcionários	Discordo Totalmente	0	0
	Discordo	0	0
	Concordo	3	75
	Concordo Totalmente	1	25
6–Imagem Positiva frente à comunidade	Discordo Totalmente	0	0
	Discordo	0	0
	Concordo	1	25
	Concordo Totalmente	3	75
7–Assiduidade e o cumprimento dos horários	Discordo Totalmente	0	0
	Discordo	0	0
	Concordo	1	25
	Concordo Totalmente	3	75
8–Contratação e manutenção de pessoas que sejam qualificadas	Discordo Totalmente	0	0
	Discordo	0	0
	Concordo	2	50
	Concordo Totalmente	2	50
9–Boas propostas de trabalho com resultados na qualidade de ensino	Discordo Totalmente	0	0
	Discordo	0	0
	Concordo	1	25
	Concordo Totalmente	3	75
10–Comportamento ativo do grupo para resolução dos problemas	Discordo Totalmente	0	0
	Discordo	0	0
	Concordo	4	100
	Concordo Totalmente	0	0

Fonte: Elaborado pela autora com base na pesquisa de campo.

A partir da análise dos dados pesquisados, podemos trazer à luz a afirmação de Araújo (2004), que denomina “cultura de coletividade” e quando esta é instaurada, as pessoas nela envolvidas passam a reconhecer o que sabem, o que os outros sabem e o que todos não sabem - atitudes que resultam na busca de superação dos limites do grupo.

O trabalho colaborativo entre professores, argumenta Duarte (2009), apresenta potencial para enriquecer sua maneira de pensar, agir e resolver problemas, criando possibilidades de sucesso à difícil tarefa pedagógica.

Por meio da observação dos dados da pesquisa de campo é possível fazer uma análise comparativa das dimensões, ou seja, Necessidade, Valores, Conhecimentos e Habilidades, mostrando que nessa unidade escolar analisada, ou seja, a *Escola C*, ogrupo de profissionais mostrou-se mais equilibrados e menos questionadores e insatisfeitos. Essa tendência dá margens de propor uma reflexão no sentido de e ser uma escola já bem madura não apenas cronologicamente falando, mas nos seus princípios, formação de uma boa base pedagógica e estrutural. Esses fatos dão total segurança aos envolvidos com a instituição e assim, podem estar mais tranquilos com relação aos papeis que cada um exercem e o sentido para o qual a Escola C existe, que é proporcionar um serviço de qualidade para a sociedade.

Um dos grandes problemas observados realidades culturais que identificam a personalidade da comunidade interna da organização. Várias organizações adotam políticas, rotinas e procedimentos, sem considerar os comportamentos, costumes, hábitos que estão inseridos na cultura dos agrupamentos humanos. Torquato (1991) destaca uma preocupação que todo líder precisa ter é de identificar o modelo da cultura de sua organização.

Para Torquato (1991) é necessário que o líder faça um elo entre as decisões normativas e a cultura interna da organização, onde as decisões no tocante a diretrizes administrativas estejam alicerçadas no conhecimento de pontos negativos que atingem o grupo como um todo, e que possam adequar-se as novas tendências organizacionais que estão surgindo.

6.3.3.1 Análise comparativa das Dimensões da Escola C

Quadro 18 – Análise comparativa das dimensões: Conhecimentos e Valores – Escola C

Reflexo dasDimensões Inter-relacionadas	**Dados dos Respondentes/Nível de Concordância em %**
Os conhecimentos influenciam os valores e estes agem como filtros para a aceitação de novos conhecimentos. Zago et al (2004).	Tabela 11:Conhecimentos -trabalham com entusiasmo (cinquenta%); -aceitam mudanças e inovações (cinquenta%); Tabela 10:Valores -pela competência e pelo esforço(cem%)

Fonte: Elaborado pela autora com base em Zagoet al (2004) e dados dos respondentes

Observa-se, no Quadro 18, que a valorização percebida, pela competência e pelo esforço está sendo parcialmente motivo de entusiasmo e aceitação de mudanças e inovações.O fato de sentirem-se capacitados para função pode ser fator que influencia e está relacionado com a busca e aceitação de novos conhecimentos, ainda que seja metade dos respondentes nesta situação.

Quadro 19 – Análise comparativa das dimensões: Conhecimentos e Necessidades – Escola C

Reflexo dasDimensões Inter-relacionadas	**Dados dos Respondentes/Nível de Concordância em %**
Os conhecimentos despertam para novos níveis e graus e formas de satisfação das necessidades e estas, por sua vez, despertam a ansiedade de novos conhecimentos em busca de sua satisfação.	Tabela 11:Conhecimentos -trabalham com entusiasmo (cinquenta%); -aceitam mudanças e inovações (cinquenta%); -sentem-se capacitadas para função(cem%); Tabela 9:Necessidades (Sentem Falta) -crescimento na carreira (cinquenta%); -salário compatível com mercado (cinquenta%);

Fonte: Elaborado pela autora com base em Zagoet al (2004) e dados dos respondentes.

No ambiente de trabalho, há parcialidade no quesito entusiasmo e aceitação de mudanças por parte dos respondentes, porém, a confiança em si mesmo para a função tem possibilidade de ser o motivo pelo qual não despertam interesse total por novos conhecimentos, analisadoQuadro 19.

As necessidades percebidas estão parcialmente satisfeitas na questão do crescimento na carreira e salário.

Quadro 20 – Análise comparativa das dimensões: Conhecimentos e Habilidades – Escola C

Reflexo dasDimensões Inter-relacionadas	**Dados dos Respondentes/Nível de Concordância em %**
Os conhecimentos e as habilidades serão os fatores que propiciarão o desequilíbrio e a alteração no quadro de necessidades ou das formas de satisfazê-las, ao mesmo tempo em que podem ser os instrumentos para a sua satisfação, transformando-as em movimento(ZAGO et al, 2004).	Tabela 11:Conhecimentos -trabalham com entusiasmo (cinquenta%); -aceitam mudanças e inovações (cinquenta%); -sentem-se capacitadas para função (cem%); Tabela 12:Habilidades -formaçãocontinuada (setenta e cinco%); -boas propostas de trabalho (cem%);

Fonte: Elaborado pela autora com base em Zagoet al (2004) e dados dos respondentes.

A habilidade percebida no Quadro 20, com formação continuada corresponde as expectativas e as boas propostas de trabalho favorece a satisfação parcial do grupo.

O conhecimento sobre seu papel na função que exerce e a capacidade de exercê-la sentir-se competente para isso, pode gerar satisfação e assim gerar novas condições de satisfação com a instituição como orgulho de pertença, confiança e acreditar que a gestão está no caminho certo para qualidade da educação.

Quadro 21 – Análise comparativa das dimensões: Necessidades e Valores – Escola C

Reflexo dasDimensões Inter-relacionadas	**Dados dos Respondentes/Nível de Concordância em %**
As necessidades delineiam os valores e estes, regulam as necessidades. Os valores atuam como uma ‘legislação interna', que nortearão a satisfação das necessidades em consonância com os padrões sociais estabelecidos (ZAGO et al, 2004).	Tabela 9: Necessidades (Sentem Falta) -crescimento na carreira (cinquenta%); -salário compatível com mercado (cinquenta%); Tabela 10:Valores -pela competência e pelo esforço(cem%);

Fonte: Elaborado pela autora com base em Zagoet al (2004) e dados dos respondentes.

A valorização observada pela competência e pelo esforço poderá ser fator que norteie a busca de satisfazer as necessidades sobre o crescimento na carreira e o salário compatível com o mercado.

As necessidades, do Quadro 21, parcialmente satisfeitas pelos respondentes podem tornar os valores da organização mais consistentes.

Quadro 22 - Análise Comparativa das dimensões: Necessidades e Habilidades – Escola C

Reflexo dasDimensões Inter-relacionadas	**Dados dos Respondentes/Nível de Concordância em %**
As habilidades se desenvolvem impulsionadas pelas necessidades, ao mesmo tempo em que podem alterar a hierarquia das necessidades ou as formas de satisfazê-las.	Tabela 9:Necessidades (Sentem Falta) -crescimento na carreira (cinquenta%); -salário compatível com mercado (cinquenta%); Tabela 12:Habilidades -formaçãocontinuada (setenta e cinco%); -boas propostas de trabalho (cem%);

Fonte: Elaborado pela autora com base em Zagoet al (2004) e dados dos respondentes.

Observa-se no Quadro 22, boas propostas de trabalho oferecidas a comunidade, um ambiente de trabalho exemplar e a formação continuada bem aceita pelo grupo, impulsionam a busca de solução para proporcionar o crescimento de carreira e salário compatível com o mercado de trabalho.

Quadro 23 – Análise Comparativa das dimensões: Valores e Habilidades – Escola C

Reflexo das Dimensões Inter-relacionadas	**Dados dos Respondentes/Nível de Concordância em %**
Os valores podem ser restritores ou impulsionadores para a aquisição de novas habilidades. Habilidades podem suportar o surgimento de novos valores.	Tabela 10:Valores -pela competência e pelo esforço (cem%); Tabela 12:Habilidades -formaçãocontinuada (setenta e cinco%); -boas propostas de trabalho (cem%);

Fonte: Elaborado pela autora com base em Zago*et al* (2004) e dados dos respondentes.

Os valores percebidos no Quadro 23, pela competência e pelo esforço, podem impulsionar para a absorção de novas habilidades na formação continuada.

O investimento feito pelos dirigentes, na opinião dos respondentes corresponde em grande parte as expectativas, porém, serãonecessários ajustes para que o objetivo atinja sua totalidade em formação e qualidade.

6.4 COMPARATIVO DAS DIMENSÕES CULTURAIS DAS ESCOLAS A,B,C

A dimensão da necessidade verifica-se que nem todas as variáveis questionadas, consideradas como necessidades, são percebidas como ausentes no ambiente escolar, ou seja, os entrevistados não sentem falta.

Ainda, na dimensão necessidades, constatamos que no município são prementes políticas públicas no sentido de ter um plano de carreira que supra a necessidade de avanço profissional para os funcionários de carreira, visto que o plano de carreira vigente correspondente a Lei n° 2.300 de 27/08/1998, com o Estatuto do Magistério e a Lei nº 2.301 de 27/08/1998 que dispõe do Plano de Carreira, ou seja, mais de 20 anos de defasagem.

Em relação à questão salarial dos profissionais da educação do município de Miguelópolis (SP), o município tem um salário referência na região por ser um dos mais altos na área da educação. A confirmação desses dados pode-se acompanhar no portal de transparência nos sites oficiais das cidades de Ituverava (www.ituverava.sp.gov.br), Barretos (www.barretos.sp.gov.br), Jeriquara (www.jeriquara.sp.gov.br) entre outras onde é possível confirmar essa informação salarial.

6.4.1 DimensãoNecessidade – o que sentem falta

Considera-se a dimensão da necessidade que estrutura parte da cultura organizacional – são as necessidades sentidas pelos membros que a compõem.

Gráfico 1 – Crescimento na carreira

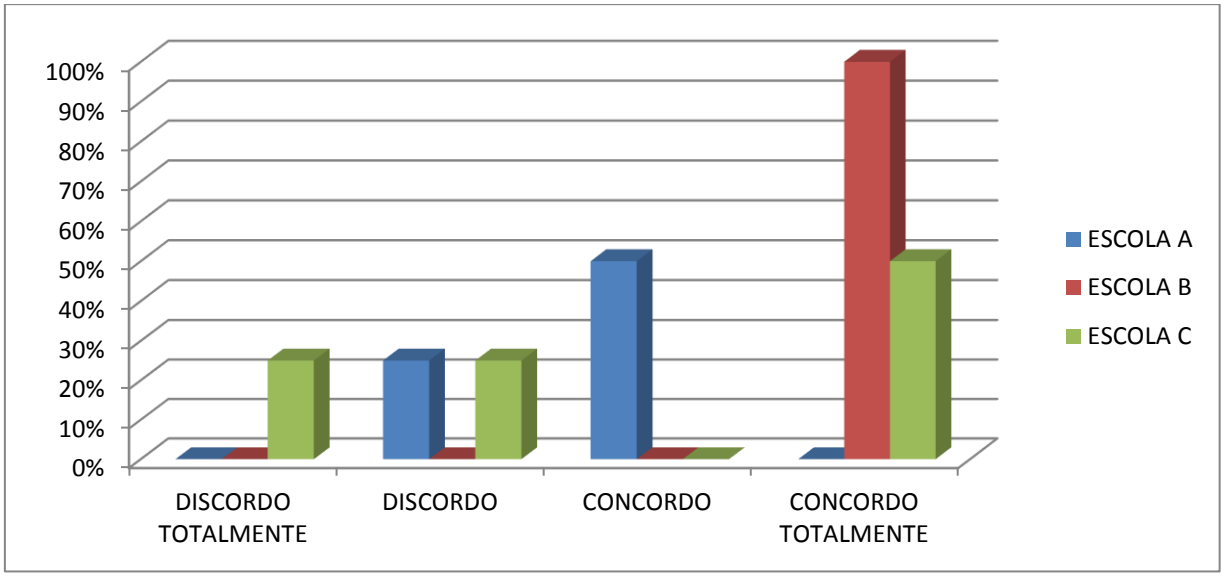

Fonte: Tabelas com base de dados dos respondentes.

Diante dos dados do Gráfico 1, observa-se que a Escola B foi a que obteve o maior número de respondentes insatisfeitos com o crescimento na carreira, ou seja, todos concordaram que sentem falta de um norte nesse quesito. Contrapondo assim, a Escola C que na sua maioria, estão satisfeitos com o crescimento na carreira proporcionado.

6.4.2 Dimensão Valores – como são reconhecidos

Os valores praticados na organização, fundamentam a percepção dos funcionários envolvidos em relação aos comportamentos permitidos e que definem a imagem da organização.

Gráfico 2 –Pela competência

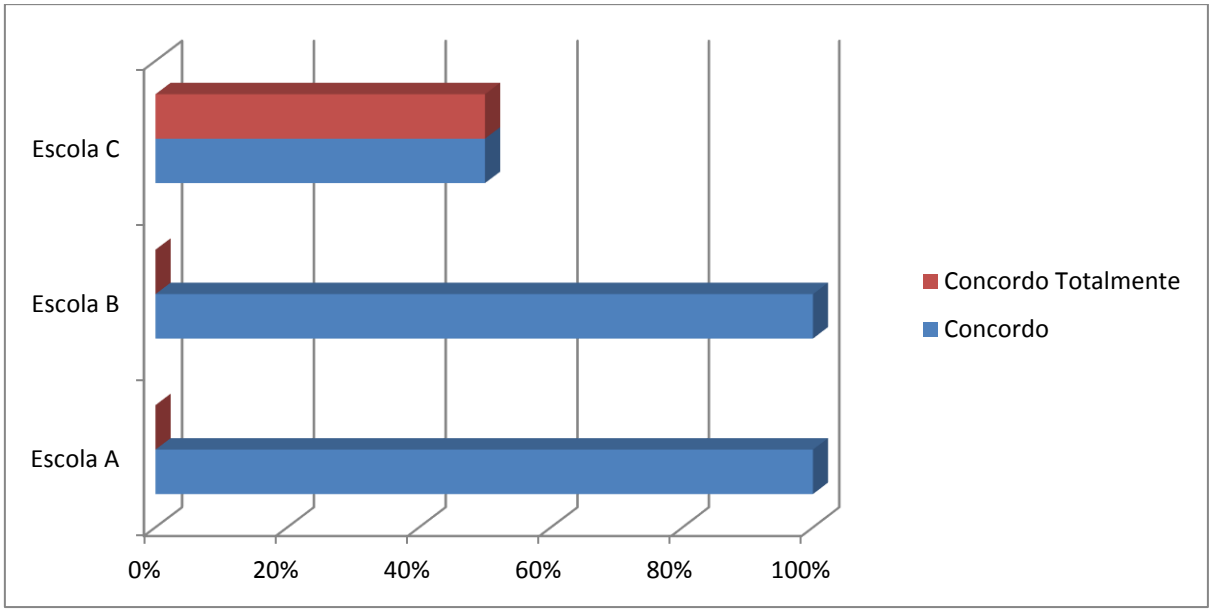

Fonte: Tabelas com base de dados dos respondentes

Com os dados analisados a partir do Gráfico 2, onde os respondentes sentem-se reconhecidos.

É possível observar que na Escola A e B todos os respondentes acreditam que as pessoas que trabalham nessas escolas são reconhecidas por sua competência. Pode-se levar a crer que pelo fato de todos que ocupam os respectivos cargos obteve o ingresso através de concurso público.

Gráfico 3 – Pelo esforço

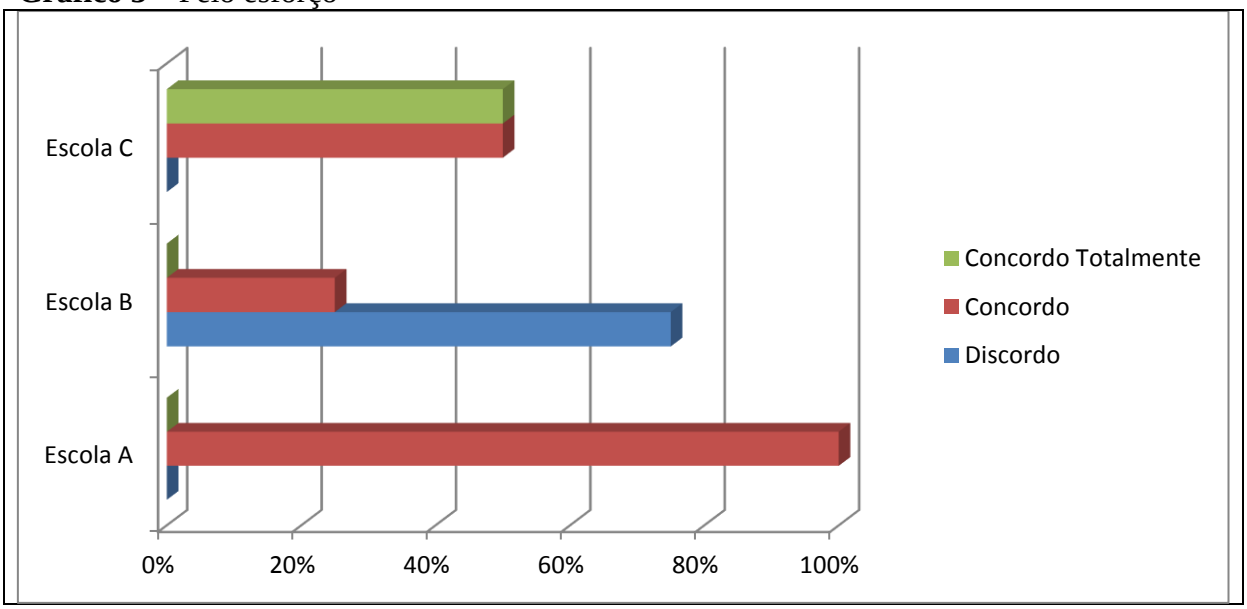

Fonte: Tabelas com base de dados dos respondentes.

Quando os dados os dados são analisados a partir do aspecto de reconhecimento pelo esforço, pode-se observar uma distância entre as opiniões dos respondentes da Escola A e da Escola C.

Vale ressaltar ainda observando o Gráfico 3, a neutralidade nas respostas das pessoas que trabalham nesse ambiente de trabalho, mostrando um equilíbrio.

Já a Escola B, diferente das outras pesquisadas, houve uma discordância de opiniões, onde 25% concordam que as pessoas são reconhecidas pelo esforço para 75% que discorda que esse quesito é o aspecto principal de reconhecimento no trabalho.

6.4.3 DimensãoConhecimento – ambiente de trabalho

As estruturas centrais do conhecimento podem ser traduzidas como o conjunto de conceitos aceitos e incorporados como verdadeiros, aprendidos na experiência do viver.

Gráfico 4 – Aceitam com facilidade as mudanças e inovações

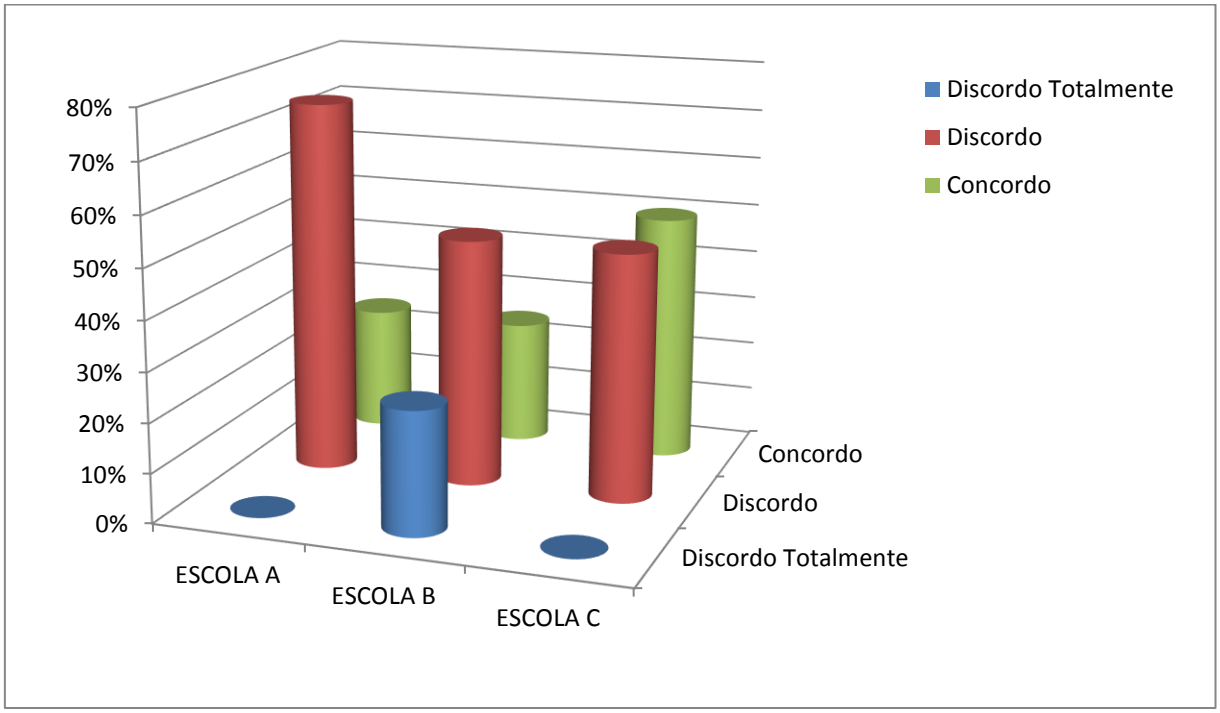

Fonte: Tabelas com base de dados dos respondentes

Diante do ponto de vista das três escolas observadas, é possível constatar, através do Gráfico 4, que a Escola C mostra-se com maior abertura para mudanças e inovações.

Em contrapartida, a Escola A, na maioria dos respondentes, não estão confortáveis no quesito mudanças e novas possibilidades de conhecimentos, mostrando um conservadorismo no grupo de trabalho.

Entretanto, a Escola B, diante da análise comparativa, é a escola com maior divergência de opiniões.

6.4.4 Dimensão Habilidades – avaliação acerca preocupações dirigentes

Observa-se que a dimensão habilidades pode relacionar-se com o grau de utilização ou a facilidade com que se utiliza uma capacidade, ou seja, saber fazer bem.

Gráfico 5 – Formação continuada e atualização dos funcionários

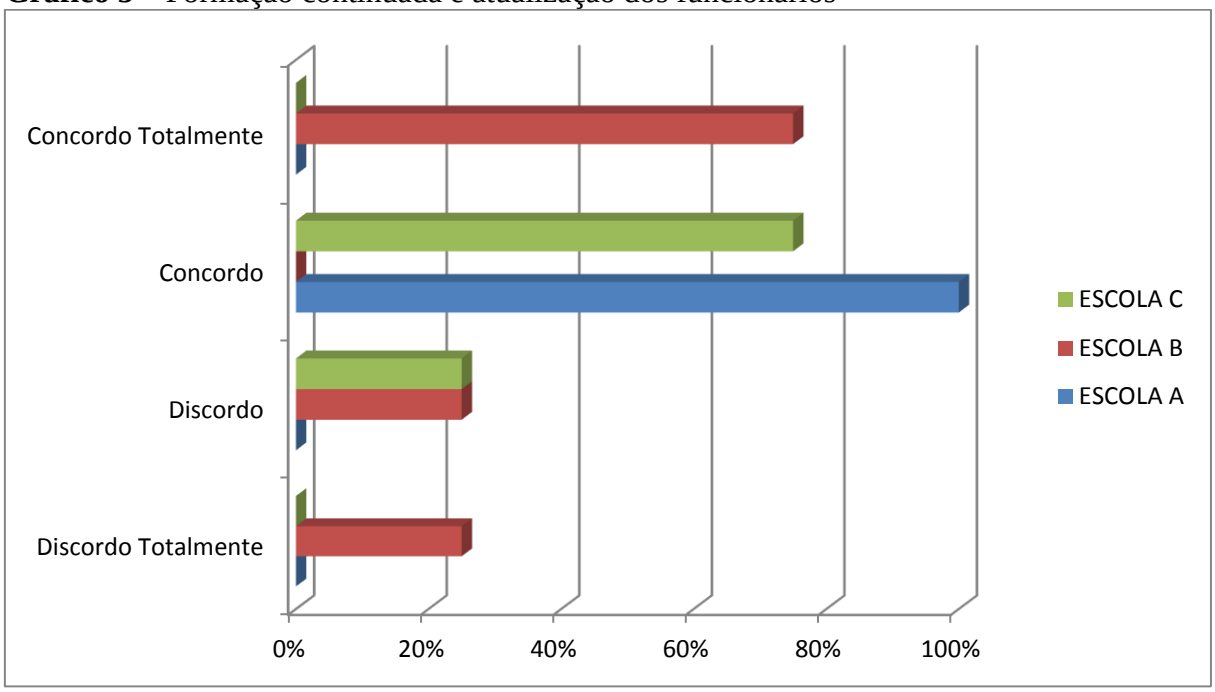

Fonte: Tabelas com base de dados dos respondentes

No Gráfico 5, é possível observar as divergências de opiniões das Escolas A, B e C, quando os respondentes são questionados sobre como está acontecendo a formação continuada nas escolas do ensino fundamental I no município de Miguelópolis (SP).

A Escola A é unânime a concordância dos respondentes em estar satisfeitos com a formação que os dirigentes oferecem para suas profissões.

Diferentemente, as Escolas B e C, tiveram suas respostas semelhantes, os respondentes contradizem-se em suas opiniões, onde 25% discordam que há formação continuada adequada para 75% que concordam com as atitudes dos dirigentes com relação ao assunto Formação.

A análise dos dados mostrou que na rede pública do município de Miguelópolis, no ensino básico, segmento fundamental I, objeto dessa pesquisa, existe um forte índice de insatisfação das necessidades dos servidores em relação aauto-realização e necessidade de crescimento na carreira. Pode-se observar ainda que, na opinião dos respondentes, os valores praticados reforçam a idéia de que os profissionais dessas instituições de ensino não sofrem muita influência política e são valorizados pela competência e dedicação, levando a crer que cumpri-se a lei sobre contratação por concurso público.

Quanto às dimensões conhecimentos e habilidades, a instituição A parece ter uma cultura caracterizada como forte no sentido gerencial e consistente em relação às

estratégias organizacionais e a preocupação com a qualidade do ensino e a imagem positiva com a comunidade.

Os profissionais conhecem bem a realidade das escolas, não faltam informações sobre as decisões que são partilhadas, habilidades e/ou conhecimentos suficientes para conhecerem os objetivos organizacionais, as suas funções, os seus direitos e deveres, ao exercício eficiente de suas atribuições. A grande maioria dos respondentes tem confiança nos dirigentes da Secretaria com o desenvolvimento e atualização dos funcionários; com a produtividade dos funcionários, e em contratar e manter pessoas que sejam qualificadas, e com a assiduidade e o cumprimento dos horários.

Outras características culturais percebidas foram o conservadorismo, nos entido de terem dificuldade de aceitação de mudanças. Percebe-se também que a cultura das escolas traz características importantes como: a crença no potencial dos seus funcionários e na possibilidade de melhorias na Instituição e o orgulho que os membros organizacionais sentem por trabalharem na instituição não pelo status que essa condição lhes confere, mas principalmente pela responsabilidade mostrada pela Instituição em relação ao seu objetivo-fim que é a qualidade no ensino. Esse fato pode ser constatado quando os respondentes apontam que as escolas preocupam-se com a qualidade dos serviços prestados à comunidade; como a imagem organizacional frente à comunidade; e em prestar um ótimo trabalho à comunidade.

Concluindo, os dados levantados oferecem base consistente para o traçado do perfil da cultura da educação Ensino Fundamental I, com destaque do ponto que parece mais nevrálgico: a questão da formação continuada que é oferecida, porém, não atinge as expectivas dos profissionais de maneira geral e não provoca o desejo de buscar novos conhecimentos.

6.5 MELHORIAS NA GESTÃO ESCOLAR DA REDE MUNICIPAL

Apoiar-se a gestão escolar nos indicadores apontados neste trabalho poderá servir de base para conhecer quais comportamentos devem ser reforçados ou mudados para a consolidação estratégica de umacultura forte que dê sustentação ao cumprimento da missão proposta pelos dirigentes da educação desse município em análise.

Esta é uma decisão postural e estratégica que cabe aos seus dirigentes e a administração pública local, abrindo a possibilidade de reflexão e ação em busca de harmonia com o ambiente que se encontra em constante mudança e cada vez mais complexo, tendo em vista a potencialização e enriquecimento das alternativas, bem como, um maior envolvimento e comprometimento dos trabalhadores, que, ao assumirem a postura de corresponsabilidade, contribuem para a concretização dos objetivos organizacionais, ao mesmo tempo em que podem estar buscando a satisfação de suas necessidades de autor realização.

A propositura indicada pela pesquisadora está relacionada à possibilidade de reforçar os elementos que levem à valorização do aperfeiçoamento e desenvolvimento profissional, bem como às oportunidades de ascensão dentro da organização.

A análise do empenho organizacional em promover a comunicação e a renovação e socialização do conhecimento pode indicar a postura estratégica do gestor frente ao ambiente em mutação, no qual os valores e conhecimentos são considerados causa e efeito das mudanças.

Érelevante que os gestores conheçam, explorem e administrem os valores e as representações sociais de seu ambiente de gestão, devem estar conscientesdas consequências simbólicas de muitas de suas ações em relação à promoção de valores, conhecimentos e à satisfação das necessidades e habilidades que influenciam diretamente qualquer processo degestão em busca de inovação e qualidade.

Destaca-se a relevância da presente proposta, visto que recursos financeiros, escassos ou não, privados ou públicos, podem não serem suficientes sem se trabalhar a dinâmica entre gestão e cultura organizacional em busca de inovação e de qualidade nos serviços prestados à comunidade.

7 CONSIDERAÇÕES FINAIS

Ao pensar o desenvolvimento local com enfoque no setor público municipal, especificamente na gestão escolar e na qualidade da educação, foi investigador o ambiente das escolas do Ensino Fundamental.

O desenvolvimento deve remeter ao crescimento e à qualidade de vida da população envolvida, principalmente, o que é defendido neste trabalho, o aspecto educacional.

A busca de melhor qualidade na educação para o desenvolvimento local tem como meta formar cidadãos mais conscientes do seu papel social e que sejam capazes de conseguir um trabalho digno e participar na transformação do seu entorno social.

Assim, identificar e diagnosticar os obstáculos limitadores ao aspecto educacional e conhecer os atores que fazem parte desse universo são fatores fundamentais para o progresso da comunidade local.

A cultura organizacional foi apresentada como um dos postos-chave na compreensão das ações humanas, funcionando como um padrão coletivo que identifica os grupos, suas maneiras de perceber, pensar, sentir e agir. Assim, mais do que um conjunto de regras, de hábitos e de intervenções, cultura significa construção de significados partilhados pelo conjunto de pessoas pertencentes a um mesmo grupo social. A partir do acompanhamento e análise do resultado destas interações pode-se criar caminhos para maior na resolução dos problemas.

Foi demonstrado que uma das possibilidades para a compreensão e embasamento para intervenções se constrói a partir do estudo da cultura organizacional, proposta do presente trabalho.

A escola pode ser a base para construção de práticas inovadoras envolvendo todos os atores e com isso alavancar o processo ensino aprendizado para uma educação cada vez mais significativa e transformadora.

Foi constado que a análise da cultura organizacional pode contribuir no entendimento da complexidade intrínseca ao modelo de gestão pública escolar, a partir da pesquisa de campo, foi possível sinalizar alguns pontos naufrágios. A atenção e administração desses pontos, possivelmente,contribuirão para a redução de alguns limitadores da inovação e, por conseguinte na qualidade da gestão escolar municipal.

Com o reconhecimento da característica de sistema vivo e dinâmico da cultura organizacional e da necessidade da sua inovação contínua, pode-se melhor compreendê-la como um fenômeno de construção social coletiva e como um sistema de significados compartilhados, resultante de um processo cognitivo e de aprendizagem, dando, com isso, oportunidade para ser administrado através da intervenção social planejadae direcionada.

A aplicação do modelo proposto por Zago (2000) ofereceu bases para o entendimento da cultura organizacional, principalmente por abranger aspectos de natureza dinâmica e estrutural sobre o fenômeno, oferecendo, com isso, contribuição para seu melhor entendimento, e suporte para o seu conhecimento e gerenciamento, em busca de uma adequada relação organizacional com um ambiente em mutação.

O modelo proposto definiu que a cultura organizacional pode ser entendida através da análise das mesmas dimensões do comportamento humano, que são: Necessidades, Valores, Conhecimentos e Habilidades, visto que são essas características que dão identidade e especificidade a cada cultura que, por sua vez, são identificadas pelas ações dos atores organizacionais.

Após a análise comparativa dos dados das três escolas pesquisadas, foi possível identificar um nível de conservadorismo similar nas equipes, condição que permite a proposta da ressignificação dos valores e das representações sociais comportamentais do grupo para admitir avanços da gestão escolar rumo às inovações e possibilidades de apreensão de novos conhecimentos.

Ainda que os resultados não possam ser generalizados para outros municípios, são relevantes para todos, pois apontam elementos da cultura organizacional que precisam ser trabalhados para redução de alguns limitadores da inovação e na qualidade da gestão escolar municipal, condição que destaca a contribuição da presente investigação com a produção de conhecimentos na área de gestão escolar pública.

REFERÊNCIAS averiguar ordem alfabetica

AMARAL SOBRINHO, José. **O plano de desenvolvimento da escola e a gestão escolar no brasil: situação atual e perspectivas**. Brasília: FUNDESCOLA/MEC, Série Documentos, n. 2, 2011.

AMORIM, A. **Escola**: uma instituição social, complexa e plural. São Paulo: Viena, 2007.

ARELARO, L.R.G. Educação básica no Século XXI: tendências e perspectivas. **Revista Impulso**, Piracicaba, p. 37-55, 2005.

BARROSO, J. O Estado e a educação: a regulação transnacional, a regulação nacional e a regulação local. In: BARROSO, J. (Org.). **A regulação das políticas públicas de educação: espaços, dinâmicas e atores.** Lisboa: Educa, 2006.

BOAVA, D. L. T.; MACEDO, F. M. F. **Estudo sobre a essência do empreendedorismo.** In: XXX Encontro da Associação Nacional dos Programas de Pós-Graduação em Administração. Anais do 30º. Encontro Anual da ANPAD. Salvador, 2006.

BRANDÃO, H. P.; GUIMARÃES, T. A. Gestão de competências e gestão de desempenho: tecnologias distintas ou instrumentos de um mesmo construto? **Revista de Administração de Empresas**, São Paulo, v. 41, n. 1, p. 08-15, 2001.

BRASIL. **Lei 11.494, de 20 de junho de 2007**. Regulamenta o FUNDEB e dá outras providências. Disponível em: WWW.planalto.gov.br. Acesso em: fev. 2019.

BRASIL. **IDEB 2007 e Projeções para o BRASIL**. Disponível em HTTP://portalideb.inep.gov.br. Acesso em: fev. 2019.

BRASIL. Constituição da República Federativa do Brasil. Poder Legislativo. **Diário Oficial de União**: Brasília, DF, Poder Legislativo, 05 out. 1988. Disponível em: http://www.planalto.gov.br/ccivil_03/constituicao/constituicaocompilado.htm. Acesso em: maio 2019.

_____.Lei nº 9394/96, de 20 de dezembro de 1996. Estabelece as diretrizes e bases da educação nacional. **Diário Oficial da União**, Brasília, DF, 23 dez. 1996. Disponível em: http://www.planalto.gov.br/ccivil_03/leis/l9394.htm. Acesso em: jun. 2019.

_____. **Como elaborar o Plano Desenvolvimento da Escola**:aumentando o desempenho da escola, por meio do planejamento eficaz. 3.ed. Brasília: FUNDESCOLA/ DIPRO/FNDE/ MEC, 2006.

CAMPOS, C. J. G. Método de análise do conteúdo: ferramenta para a análise de dados qualitativos no campo da saúde. **Revista Brasileira de Enfermagem**, Brasília – DF, set/out 2004. Disponível em: http://www.scielo.br/pdf/reben/v57n5/a19v57n5.pdf. Acesso em setembro de 2017.

CAMERON, K. S.; QUINN, R. E. **Diagnosing and changing organizational culture.** [S. L.: s.n.], 1996.

CARDOSO, Ana Claudia Moreira. **Tempos de trabalho, tempos de não trabalho: disputas em torno da jornada do trabalhador**. São Paulo: Annablume, 2009.

CAVALCANTE, P. L.; LOTTA, G. **Burocracia de médio escalão**: perfil, trajetória e atuação. Brasília: Enap, 2015.

CHANLAT, J. F. Modos de gestão, saúde e segurança no trabalho. In: DAVEL, E.; VASCONCELOS, J. (Orgs.). **Recursos humanos e subjetividade**. Petrópolis: Vozes, 1995

COUTO, Hudson de Araújo. **Ergonomia aplicada ao trabalho: conteúdo básico: guia prático**. Belo Horizonte: ERGO, 2007.

CURY, C. R. J. Direito à educação: direito à igualdade, direito à diferença. **Cadernos de Pesquisa**, n.116, p.245-262, jun. 2002.

_____. A gestão democrática na escola e o direito à educação. **Revista Brasileira de Política e Administração da Educação**, v. 23, n. 3, p. 483-495, set./dez. 2007.

CROZATTI, Jaime. **Planejamento estratégico e controladoria: um modelo para otimizar a contribuição das áreas**. *Anais*: Congresso Brasileiro de Gestão Estratégica de Custos (4.: 1997, Belo Horizonte). Belo Horizonte: Associação Brasileira de Custos.

DOLABELA, F. **Oficina do empreendedor:** a metodologia de ensino que ajuda a transformar conhecimento em riqueza. São Paulo: Cultura, 1999.

_____. **Empreendedorismo:** uma forma de ser. Brasília: AED, 2003.

_____. **Oficina Empreendedora**. Rio de Janeiro: Sextante, 2008.

DOWBOR. L.**Educação e desenvolvimento local**. 2006. Disponível em: www apodesc.org/sites/documentos estudos/arquivos/desenvolvimento. Acesso em: jun. 2019.

DUARTE, Roberto Dias. Big Brother Fiscal – III: **O Brasil na era do conhecimento: como a certificação digital,SPED e NF-e estão transformando a Gestão Empresarial no Brasil**. Editora cafélaranja comunicação, 2009.

FARAH, Marta Ferreira Santos. **Temas emergentes em gestão e políticas públicas: tendências gerais.** Cadernos Gestão Pública e Cidadania, n. 48, p. 43-66, 2006.

FLEURY, M. T.; FISCHER, R. M. **Cultura e poder nas organizações**. São Paulo: Atlas, 1989.

FLEURY, M. T. L; OLIVEIRA, M.M. **Gestão estratégica do conhecimento:** integrando aprendizagem, conhecimento e competências. São Paulo: Atlas, 2001.

FREITAS, M. E; MOTTA, F. C. P. **Vida Psíquica e organização**. 2. ed. Rio de Janeiro: FGV, 2000.

FURTADO, Celso**. Introdução ao desenvolvimento: enfoque histórico-estrutural**. 3. ed. Rio de Janeiro: Paz e Terra, 2000.

GIOVANNI, G.As estruturas elementares das políticas públicas.**Caderno de pesquisa**,n° 82, 2009.

KETS de VRIES, M. F. R. **Organizational paradoxes: clinical approaches to management**. London : Tavistock, 1980.

LIBÂNEO, J. C. **Você tem cultura?**Universidade Federal de Santa Catarina. Circulação interna, 1985.

_____. **Organização e gestão da escola:** teoria e prática. 5. ed. Goiânia: Alternativa, 2004.

_____. **Organização e gestão da escola:** teoria e prática. 6. ed. São Paulo: Heccus, 2015.

LIMA, P. D. B. Apresentação. In:**Cadernos GESPÚBLICA – Artigos sobre o Prêmio Nacional da Gestão Pública – Ciclo 2006**. Programa Nacional da Gestão Pública e Desburocratização, Brasília: MP,Ministério do Orçamento e Gestão, Versão 2/2006.

LUCK, H. **Concepções e processos democráticos de gestão educacional**. Petrópolis, RJ: Vozes, 2006.

MACHADO, Érica Mássimo; UMBELINO, Lícia Maria. **A questão da estabilidade do servidor público no Brasil: perspectivas de flexibilização**. Brasília: ENAP, 1995.

MARTINS, E. Notas de aulas da disciplina "**Metodologia da pesquisa aplicada à Contabilidade II**", do curso de Pós-Graduação em Controladoria e Contabilidade, do Departamento de Contabilidade, Faculdade de Economia, Administração e Contabilidade da Universidade de São Paulo. São Paulo, 1997.

MASLOW, A. H. **A theory of human motivation**. Psychological Review, Washington, v.50, n.4, p. 370-396, 1943

MAXIMIANO, **Antonio Cesar Amaru. Introdução à administração**. 5ª ed. rev. e ampl. - São Paulo: Atlas, 2000.

MIRANDA, A. **Políticas e Planejamento de Sistemas de Informação no Brasil: um Caminho Tortuoso.** IV CINFORM - Encontro Nacional da Ciência da Informação, Salvador, 2004.

MINTZBERG, H**.. Criando organizações efi cazes**. 2. ed. São Paulo: Atlas, 2003.

MORGAN, G. **Imagens da organização**. São Paulo: Atlas, 1996.

OLIVEIRA, J. F.; FONSECA, M.; TOSCHI, M. S. O programa Fundescola: concepções, objetivos, componentes e abrangência – a perspectiva de melhoria da gestão do sistema e das escolas públicas. **Educação & Sociedade**, Campinas, v. 26, n. 90, p. 127-147, jan/ abr. 2005. Disponível em: http://www.scielo.br/pdf/es/v26n90/a06v2690.pdf. Acesso em: 6 jul. 2010.

PIRES, J. C. S.MACÊDO, K. B. **Cultura organizacional em organizações públicas no Brasil**..Revista de Administração Pública, 2006.

SARAIVA, L. A. S. **Cultura organizacional em ambiente burocrático.**Revista de Administração Contemporânea, 2002.

SANTOS, C. S. **Introdução à Gestão Pública.** São Paulo: Saraiva, 2014.

SAVIANI, D. **PDE -** Análise Crítica da Política do MEC. São Paulo: Autores Associados, 2009.

SCHEIN, E. H. ***Organizational culturee and leadership***. San Francisco: Jossey-Bass, 1985.

_____. ***Inovative culture and adaptative organizations***. SriLanka. Journal of Development Adminitration. 1990.

_____. Cultura organizacional e liderança. Tradução de Ailton Bonfim Brandão. São Paulo: Atlas, 2009.

SILVA, Cristiani Bereta. Editorial. Revista de Hitória e Ensino. V,5m n. 10. Editora Florianópolis,2016.

SOARES, José Francisco; ALVES, Maria Teresa Gonzaga. **Desigualdades raciais no sistema brasileiro de educação básica.** Educação e Pesquisa, São Paulo, v. 29, n. 1, p. 147-165, 2013.

SOUZA, C. Políticas Públicas: uma revisão da literatura. **Sociologias**, Porto Alegre, ano 8, n. 16, jul/dez 2006, p. 20-45. Disponível em: http://www.scielo.br/pdf/soc/n16/a03n16.pdf. Acesso emjan. 2017.

SPINK, P. **Continuidade e descontinuidade em organizações públicas:** um paradoxo democrático. CadernosFundap, São Paulo, Ano 7, n. 13, p. 57-65, abr. 1987.

TEIXEIRA, E. C. O papel das políticas públicas no desenvolvimento local e na transformação da realidade. In: **Políticas públicas** – o papel das políticas públicas.Salvador: AATR, 2002.

TORRES, L. L. **Cultura organizacional em contexto educativo: sedimentos culturais e processos de construção do simbólico numa escola secundária**. Braga: CIED, Universidade do Minho, 2004.

APÊNDICE A - Questionário de pesquisa aplicado nas escolas de Ensino Fundamental I da rede pública do município de Miguelópolis (SP)

I Dados sobre a escola:(Apenas o Gestor Escolar deve responde esta seção)

Tempo na comunidade: ( ) 1 a 5 anos ( ) 6-10 ( ) 11-20 ( ) 21-40 ( ) acima de 40 anos

Número médio de funcionários em 2018:_____

Número médio de estudantes atendidos de forma geral anualmente:_____

Número médio de estudantes atendidos no Ensino Fundamental I:_____

Número médio de estudantes por sala no Ensino Fundamental I:

Número médio de professores no Ensino Fundamental I: _____

II Dados sobre o Respondente:

Cargo ocupado no momento:
( ) Gestor Escolar( ) Coordenador Pedagógico( ) Professor da rede

Tempo de atuação no cargo atual:
( ) abaixo de 2 anos ( ) 2 a 4 anos ( ) 4 a 6 anos ( ) 6 a 8 anos( ) 8 a 10 anos ( ) acima de 10 anos

Sexo: () Feminino ( ) Masculino

Idade: ( ) 21 a 30 anos ( ) 31 a 40 anos ( ) 41 a 50 anos ( ) acima de 50 anos

Maior grau de escolaridade:
( )Ensino Médio Completo
( )Ensino Superior Incompleto
( )Ensino Superior Completo – Área: _____Ano de formação: _____
( ) Especialização – Área: _____Ano de formação: _____

Principal atividade econômica como profissional da educação:
( ) Servidor público municipal
( ) Servidor público estadual
( ) Aposentado e continua exercendo a profissão
( ) Tem alguma outra atividade econômica paralela ? Qual:
_____

Tempo de atuação na rede pública escolar:
( ) abaixo de 2 anos ( ) 2 a 4 anos ( ) 4 a 6 anos ( ) 6 a 8 anos( ) 8 a 10 anos ( ) acima de 10 anos

III Questões temáticas Cultura Organizacional e Gestão Pública Escolar

I - Dentre os itensabaixo aponte o nível de concordância em relação ao que **você sente ausência** no ambiente escolar, sendo:

1 - Discordo Totalmente *(Quando você**não sentir**falta do item questionado, pois já ocorre na escola)*
2 - Discordo
3 - Concordo
5 - Concordo Totalmente *(Quando você **sentir muita falta** do item questionado, pois não ocorre na escola)*

1. Crescimento na Carreira | 1 | 2 | 3 | 4 |

2. Salário compatível com os pagos no mercado | 1 | 2 | 3 | 4 |

3. Autor realização profissional com a atividade exercida | 1 | 2 | 3 | 4 |

4. Reconhecimento profissional | 1 | 2 | 3 | 4 |

5. Um ambiente de trabalho contributivo para condições favoráveis ao trabalho e satisfação pessoal dos membros envolvidos. | 1 | 2 | 3 | 4 |

II - Dentre os itens abaixo aponte o nível de concordância em relação de como as pessoas são reconhecidas na sua unidade escolar.

1 - Discordo Totalmente
2 - Discordo
3 - Concordo
5 - Concordo Totalmente

1. Pela competência | 1 | 2 | 3 | 4 |

2. Pelo esforço | 1 | 2 | 3 | 4 |

3. Pelo nível escolar mais elevado | 1 | 2 | 3 | 4 |

4. Pelo apadrinhamento | 1 | 2 | 3 | 4 |

IIIDentre os itens abaixo, aponte o nível de concordância a respeito das relações de trabalho na Unidade Escolar. Assim, você deve dar sua opinião em relação aos funcionários de modo geral.

1 - Discordo Totalmente
2 - Discordo
3 - Concordo
5 - Concordo Totalmente

1. Todos trabalham com entusiasmo | 1 | 2 | 3 | 4 |
2. Aceitam com facilidade mudanças e inovações | 1 | 2 | 3 | 4 |
3. Confiam na instituição e nos seus líderes. | 1 | 2 | 3 | 4 |

4. Sentem-se orgulhosos de trabalharem aqui. | 1 | 2 | 3 | 4 |

5. São ativos e cheios de iniciativa. | 1 | 2 | 3 | 4 |

6. Tem oportunidade de darem opiniões e participarem. | 1 | 2 | 3 | 4 |

7. Conhecem bem os objetivos da organização | 1 | 2 | 3 | 4 |

8. Sabem exatamente quais as suas funções. | 1 | 2 | 3 | 4 |

9. Conhecem seus direitos. | 1 | 2 | 3 | 4 |

10. Conhecem seus deveres. | 1 | 2 | 3 | 4 |

11. Sentem-se plenamente capacitadas e preparadas para exercerem com eficiência suas atribuições. | 1 | 2 | 3 | 4 |

12. Recebem as informações necessárias para o pleno exercício de suas funções. | 1 | 2 | 3 | 4 |

13. São tratados igualmente em relação aos seus direitos. | 1 | 2 | 3 | 4 |

14. São guiados por diretrizes dos gestores para contribuir no processo de desenvolvimento e de qualidade da educação. | 1 | 2 | 3 | 4 |

IVDentre os itensabaixo, aponte sua opinião em relação às preocupações que são mais trabalhadas ou exigidas em sua escola:

1 - Discordo Totalmente (quando a preocupação é muito menor)
2 - Discordo
3 - Concordo
5 - Concordo Totalmente (quando a preocupação é muito maior)

1. Formação continuada e atualização dos funcionários | 1 | 2 | 3 | 4 |

2. Qualidade do serviço escolar prestado à comunidade | 1 | 2 | 3 | 4 |

3. Ambiente interno de harmonia e respeito | 1 | 2 | 3 | 4 |

4. Produtividade dos funcionários | 1 | 2 | 3 | 4 |

5. Bem-estar dos funcionários | 1 | 2 | 3 | 4 |

6. Imagem Positiva frente à comunidade | 1 | 2 | 3 | 4 |

7. Assiduidade e o cumprimento dos horários | 1 | 2 | 3 | 4 |

8. Contratação e manutenção de pessoas que sejam qualificadas | 1 | 2 | 3 | 4 |

9. Boas propostas de trabalho com resultados na qualidade de ensino | 1 | 2 | 3 | 4 |

10. Comportamento ativo do grupo para resolução dos problemas | 1 | 2 | 3 | 4 |

APÊNDICE B – Autorização do participante da pesquisa

TERMO DE CONSENTIMENTO LIVRE E ESCLARECIDO

Você está sendo convidado a participar de uma pesquisa científica apoiada pelo Centro Universitário Municipal de Franca – Uni-FACEF, cujo objetivo é identificar as características e as representações sociais que direcionam aos procedimentos necessários para adequada e efetiva aplicação de uma gestão pública escolar de qualidade e inovadora.

O questionário busca identificar que contribuição a cultura organizacional pode oferecer na minimização da complexidade intrínseca ao modelo de gestão pública escolar para redução de alguns limitadores da inovação nesse processo e, por conseguinte na qualidade do ensino fundamental público.

As informações obtidas serão utilizadas somente para fins científicos, sendo preservados os dados de identificação do participante. Os materiais produzidos ao longo da pesquisa serão publicados em meio científico, ao final da pesquisa, os resultados deverão ser informados aos participantes.

Eu_____ portador do RG. Nº _____, CPF: _____ aceito participar da pesquisa intitulada "Como o estudo da cultura organizacional pode contribuir na minimização da complexidade intrínseca ao modelo de gestão pública escolar para redução de alguns limitadores da inovação nesse processo e, por conseguinte na qualidade do ensino fundamental público?",desenvolvida pela acadêmica/pesquisadora Joelcy Rita dos Passos orientada pela Prof.ª Dr.ª Marinês Santana Justo Smith**.**

Declaro que fui esclarecido sobre a pesquisa e seus procedimentos metodológicos. Além disso, fui informado que em caso de necessidade, poderei entrar em contato com a pesquisadora responsável pelo telefone (16) 3713 4688.

Autorizo que o material e informações obtidas possam ser publicados em aulas, seminários, congressos, palestras ou periódicos científicos. Porém, não deve ser identificado por nome em qualquer uma das vias de publicação ou uso.

Franca, 25de fevereiro de 2019.

_____

Assinatura do participante da pesquisa

APÊNDICE C – Termo de confidencialidade

Eu, JOELCY RITA DOS PASSOS, portadora da cédula de identidade RG n. 18.657.616 SSP-SP, inscrito no CPF sob n. 104.954.808-60, responsável principal pelo projeto de Mestrado Acadêmico em Desenvolvimento Regional, pelo Centro Universitário Municipal de Franca – Uni-FACEF, sob o título "A CULTURA ORGANIZACIONAL NAS ORGANIZAÇÕES PÚBLICAS: contribuições para reduzir alguns limitadores da inovação na gestão pública escolar da cidade de Miguelópolis (SP) – SP", orientado pela Profa. Dra. Marinês Santana Justo Smith; comprometo-me a preservar a privacidade e anonimato dos participantes cujos dados serão coletados em prontuários e bases de dados, pesquisas escritas e verbais, informações quantitativas e qualitativas referentes às escolas.

As informações serão utilizadas única e exclusivamente para execução do presente projeto. As informações somente serão divulgadas preservando o anonimato dos participantes e os roteiros de pesquisa respondidos serão mantidos em meu poder com total sigilo acadêmico.

Franca/SP, 25 de fevereiro de 2019.

Joelcy Rita dos Passos

APÊNDICE D – Esclarecimento e dados da pesquisa científica

1. Título da pesquisa: A CULTURA ORGANIZACIONAL NAS ORGANIZAÇÕES PÚBLICAS: contribuições para reduzir alguns limitadores da inovação na gestão pública escolar da cidade de Miguelópolis (SP) – SP.

2. Pesquisador responsável: JOELCY RITA DOS PASSOS (mestrado em Desenvolvimento Regional – PPGDR)

3. Orientador (a): Prof.ª Dr.ª Marinês Santana Justo Smith.

4.Objetvo da pesquisa: o objetivo central desse trabalho é discutir as características e as representações sociais que direcionam aos procedimentos necessários para adequada e efetiva aplicação de uma gestão pública escolar de qualidade e inovadora

5 Avaliação do risco da pesquisa: baixo risco – sem nenhum risco evidente.

6 Publicação da pesquisa: as informações obtidas serão utilizadas somente para fins científicos, não havendo identificação pessoal de nenhum participante, mantendo-se o sigilo necessário.

Data 25 de fevereiro de 2019.

Nome e assinatura do participante: _____

Joelcy Rita dos Passos

ANEXO A – Autorização do Prefeito Municipal

TERMO DE AUTORIZAÇÃO DE PESQUISA DENTRO DAS DEPENDÊNCIAS DAS ESCOLAS MUNICIPAIS DO MUNICIPIO DE MIGUELOPOLIS

TERMO DE AUTORIZAÇÃO PARA PESQUISA

Autorizo a pesquisadora JOELCY RITA DOS PASSOS, RG: 18.657.616, a realizar seus estudos e suas pesquisas dentro das unidades escolares públicas deste município, juntamente com os seus respectivos gestores, coordenadores e professores, podendo assim, adentrar aos ambientes institucionais quando for necessário.

Por ser verdade, firmo o presente.

Miguelópolis (SP), SP, 04 de fevereiro 2019.

NAIM MIGUEL NETO
PREFEITO MUNICIPAL