CENTRO UNIVERSITÁRIO MUNICIPAL DE FRANCA - Uni-FACEF

FABRÍCIO FALEIROS FERNANDES

PERFIL DO EMPREENDEDOR E SUAS INFLUÊNCIAS NO DESENVOLVIMENTO LOCAL: um estudo com foco na utilização das tecnologias.

Franca-SP
2016

FABRÍCIO FALEIROS FERNANDES

PERFIL DO EMPREENDEDOR E SUAS INFLUÊNCIAS NO DESENVOLVIMENTO LOCAL: um estudo com foco na utilização das tecnologias.

Dissertação apresentada ao Programa de Pós-Graduação em Desenvolvimento Regional – Mestrado Interdisciplinar do Centro Universitário Municipal de Franca – Uni-FACEF, para a obtenção do título de Mestre.

Orientador: Prof. Dr. Daniel Facciolo Pires

Linha de Pesquisa: Desenvolvimento e Integração Regional

Franca-SP
2016

Fernandes, Fabrício Faleiros

F399p Perfil do empreendedor e suas influencias no desenvolvimento local: um estudo com foco na utilização das tecnologias. / Fabrício Faleiros Fernandes. – Franca (SP): Uni-FACEF, 2016.

99p.; il.

Orientador: Prof. Dr. Daniel Facciolo Pires

Dissertação de Mestrado – Uni-FACEF

Programa de Mestrado em Desenvolvimento Regional

1.Desenvolvimento regional. 2.Desenvolvimento econômico. 3.Empreendedorismo. 4.Inovação. 5.Impressora 3D. 6.Desenvolvimento de produtos. IT.

CDD 658.42

FABRÍCIO FALEIROS FERNANDES

PERFIL DO EMPREENDEDOR E SUAS INFLUÊNCIAS NO DESENVOLVIMENTO LOCAL: um estudo com foco na utilização das tecnologias.

Dissertação apresentada ao Programa de Pós-Graduação em Desenvolvimento Regional – Mestrado Interdisciplinar do Centro Universitário Municipal de Franca – Uni-FACEF, para a obtenção do título de Mestre.

Orientador: Prof. Dr. Daniel Facciolo Pires

Linha de Pesquisa: Desenvolvimento e Integração Regional

Franca-SP, 16 de março de 2016.

Orientador: _____
Prof.Dr. Daniel Facciolo Pires
Uni-FACEF Centro Universitário de Franca

Examinador: _____
Prof.Dr. Hélio Braga Filho
Uni-FACEF Centro Universitário de Franca

Examinador: _____
Prof.Dr. Fernando Aparecido Ferreira
Universidade de Franca

Dedico a minha esposa Márcia, que sempre me deu força, conselhos e pela paciência e compreensão em restringir-se de momentos fraternos em família para que eu pudesse realizar este trabalho de pesquisa e a meus filhos Fernanda e Rafael por terem compreensão nos momentos que lhes faltei com a devida atenção, amor e carinho.

AGRADECIMENTOS

Agradeço:

- a meu orientador Prof. Dr. Daniel Facciolo Pires, pela atenção, colaboração, experiência e dedicação no processo de construção dessa dissertação;

- ao Prof. Dr. Hélio Braga Filho, pelos esclarecimentos e atenção disponibilizada, durante o decorrer do programa de Mestrado.

- à minha esposa, Profa. Ma. Márcia Helena Venâncio Faleiros, que foi a principal responsável e incentivadora para a minha inserção nesse programa de Mestrado, possibilitando mais uma realização em minha vida;

- ao Prof. Me. Antônio Carlos Tambellini Bettarello que com toda paciência, tempo e atenção abriu as portas de sua empresa para que pudéssemos efetuar nosso estudo de caso.

- a todos os docentes e discentes do programa de pós-graduação em desenvolvimento regional do Uni-FACEF, pela sensibilização e compreensão em entender os momentos difíceis que ocorreram durante nossos encontros;

- aos professores da Universidade de Franca pelo apoio e incentivo, em especial à Prof. Me. Cláudio Ciacon e Prof. Dr. Fernando Aparecido Ferreira pela colaboração, boa vontade e disponibilidade.

LISTA DE ILUSTRAÇÕES

Figura 1 – Gráfico de empregabilidade em Franca 29

Figura 2 – Evolução dos sistemas de prototipagem rápida 45

Figura 3 - Esquema de funcionamento de Estereolitografia 49

Figura 4 – Sistema LOM de prototipagem rápida 50

Figura 5 – Ilustração esquemática do processo de impressão 3D - FDM 53

Figura 6 – Reprodução de crânio de dinossauro, impresso em 3D 56

Figura 7 - Comparação entre tempo de comunicação na fase de projeto utilizando desenhos 2D, modelos CAD 3D e protótipos físicos 58

Figura 8 - Comparação Ilustração por quartil dos investimentos em RP de 2003 a 2005 59

Figura 9 – Matriz de seleção de tecnologia de impressão 3D em função de aplicação e características desejadas 60

Figura 10 – Quadro de Vantagens e desvantagens da utilização das impressoras 3D 62

Figura 11 – Impressão 3D de várias peças sem a necessidade de montagem 62

Figura 12 – Ciclo de Gartner de inovação tecnológica 77

Figura 13 - Comparativo de custos de fabricação entre modelos convencionais e modelos impressos em tecnologia 3D 79

Figura 14 – Comparativo do prazo de fabricação entre modelos convencionais e modelos impressos em tecnologia 3D 80

Figura 15 – Desenho de uma peça 3D 82

Figura 16 – Modelo impresso em tecnologia 3D 82

Figura 17 – Modelo para fundição impresso em tecnologia 3D 83

Figura 18 – Peça fundida e acabada 83

LISTA DE TABELA

Tabela 1 – Índice de especialização de emprego na cidade de Franca 31

LISTA DE ABREVIATURAS E SIGLAS

CAD - Computer Aided Desígn (Desenho assistido por computador);
CAM - Computer Aided Manufacture (Manufatura assistida por computador);
CNC - Computer Numerical Contral (Controle numérico por computador)
3D - Imagem Tridimensional (trata-se de imagem 3D virtual imagem no plano dando a impressão de tridimensionalidade);
2D – Imagem bidimensional;
RP – Prototipagem Rápida;
FDM - Fused Deposition Modeling (Modelagem por deposição de material fundido);
SLA - Stereolíthography Aparatus (Estereolitografia);
SLS - Selective Laser Síntering (Sinterizaçâo seletiva a laser);
STL - Standard Templete Líbrary ou Stereolíthography (Tipo de formato de arquivo);
LASER - Lyght Ampilfication by Stimuíated Emíssion of Radiation;
LOM - Lamineted Object Manufacturíng (Manufatura de objetos em lâminas).
PDP – Processo de Desenvolvimento de Produto
TI – Tecnologia da Informação
ABNT – Associação Brasileira de Normas Técnicas
PP – Projeto de Produto
IBGE – Instituto Brasileiro de Geografia e Estatística
REPRAP - Replicadora de Prototipagem Rápida (replicating rapid-prototyper)
CSD - Capitalismo, Socialismo e Democracia
P&D – Projeto e Desenvolvimento
BNDS – Banco Nacional do Desenvolvimento Social
NICC- Núcleo de Inteligência Competitiva do Couro e do Calçado
ETEC – Escola Técnica
ABS – Acrilonitrila Butadieno-Estireno
PLA - Poliéster termoplástico feito com ácido lático

RESUMO

A inovação e o empreendedorismo são colocados hoje como um dos principais fatores de crescimento econômico. Desse modo amplia-se a percepção da inovação como um elemento importante na formação dos ciclos econômicos, motivando a discussão e investigação sobre ambos os temas. Nessa investigação surgiu a curiosidade de verificar se o empresário inovador influencia o processo do desenvolvimento econômico local, ao inserir novas tecnologias nos processos de desenvolvimento de produtos e de produção, contribuindo para o aumento da renda, impostos, qualificação de mão de obra e toda a infraestrutura. Portanto, o objetivo dessa pesquisa é examinar a atuação de um empreendedor no setor de máquinas e equipamentos na cidade de Franca, verificando se a inserção da tecnologia, mais precisamente a impressora 3D, no processo produtivo de sua empresa gera algum desenvolvimento econômico local. Para tanto, fizemos uma pesquisa bibliográfica de caráter exploratório, baseada principalmente em Schumpeter (1984), Furtado (2009), Suzigan (1986) Baxter (2000), que nos deu o suporte teórico necessário. Iniciamos apresentando os conceitos de desenvolvimento econômico, e desenvolvimento local. Posteriormente definimos inovação e empreendedorismo como forma de desenvolvimento. Na sequência discorremos sobre a evolução histórica da prototipagem rápida. Abordamos também a finalidade de utilização da impressora 3D. Dando continuidade descrevemos o processo de desenvolvimento de produtos e finalizando, apresentamos um estudo de caso, sobre uma empresa do ramo de máquinas e equipamentos na cidade de Franca. O estudo de caso nos revelou que o empreendedor que utiliza as tecnologias inovadoras em seu processo produtivo tende a melhorar o desempenho econômico e com isso promoverá um possível desenvolvimento econômico local.

Palavras-Chave: *Inovação*. *Empreendedor. Desenvolvimento Econômico*. *Desenvolvimento de Produto*. *Impressora 3D.*

ABSTRACT

Innovation and entrepreneurship are currently considered as a major factor of economic growth. Thereby it broadens the perception of innovation as an important element in the formation of the economic cycles, encouraging the discussion and research on both topics. During this investigation it arose the curiosity to confirm if the innovative entrepreneur influences the process of local economic development while introducing new technologies in product development and production processes, contributing to the increase in income, taxes, skilled labor, and all infrastructure. Therefore, the aim of this research is to examine the role of an entrepreneur in the machinery and equipment sector in the city of Franca, making sure that the insertion of the technology, specially, the 3D printer, in the production process of the company generates some local economic development. Thereby some bibliographic and exploratory research, based mainly on Schumpeter (1984), Furtado (2009), Suzigan (1986) Baxter (2000), was done to give us the necessary theoretical support. We started presenting the concepts of economic development, and local development. Then, we define innovation and entrepreneurship as a means of development. Next, we talk about the historical development of rapid prototyping. After that, we analyze the purpose of the use of the 3D printer. Then, we describe the process of product development and finally, we present a case study on a company in the machinery and equipment sector in the city of Franca. The study case showed us that the entrepreneur that uses the innovative technology in their production process may improve their economic development, therefore promote a possible local development.

Key-words: *Inovation. Entrepreneur. Economic development. Product development. 3d printer.*

SUMÁRIO

1. INTRODUÇÃO 14

2. DESENVOLVIMENTO ECONÔMICO 18

2.1 Teoria da Firma 20

2.2 Desenvolvimento Regional 23

2.3 Industrialização no Brasil 24

2.4 O processo de industrialização em Franca 26

2.5 A importância do desenvolvimento econômico local 32

2.6 A maquinaria moderna 35

3. INOVAÇÃO E EMPREENDEDORISMO 37

4. A EVOLUÇÃO HISTÓRICA DAS MÁQUINAS DE PROTOTIPAGEM RÁPIDA 44

4.1 Conceito de Prototipagem Rápida 45

4.2 Tipos de Prototipagem Rápida 47

4.2.1 Estereolitografia 48

4.2.2 Manufatura de Objetos em Lâminas 49

4.2.3 Sinterização Seletiva a Laser 50

4.2.4 Método - Termojet 51

4.2.5 Adição Volumétrica a Laser 51

4.2.6 Modelagem por Deposição de Material Fundido 52

5. FINALIDADE DA UTILIZAÇÃO DA PROTOTIPAGEM RÁPIDA, IMPRESSORAS 3D 55

5.1 Vantagens e Desvantagens da utilização de softwares CAD/CAM e impressoras 3D 61

6. DESENVOLVIMENTO DE PRODUTOS 66

6.1. Simulação Virtual 69

7. UM ESTUDO DE CASO EM UMA INDÚSTRIA DE MÁQUINAS E EQUIPAMENTOS NA CIDADE DE FRANCA SP 71

7.1. Pesquisa na forma de estudo de caso 71
7.2. Caracterização da Pesquisa 72
7.3. Procedimentos e técnicas utilizados para a coleta de dados 73
7.4. Histórico e coleta de dados 73
7.5. Entrevistas com o empreendedor, supervisor e colaboradores 75
7.6. Análise das entrevistas 75
7.7. Análise dos resultados 76

8. CONSIDERAÇÕES FINAIS 84
REFERÊNCIAS BIBLIOGRÁFICAS 87
ANEXO 94

INTRODUÇÃO

No mundo em que vivemos, há muito tempo, a produção deixou de constituir o principal problema econômico. Sob o domínio do capitalismo oligopolista[1], o problema número um das empresas e também das economias regionais e nacionais passou a ser a necessidade de conseguir, manter e ampliar mercados para todos os bens e serviços produzidos.

A crescente oferta de bens e serviços e o constante aumento da demanda por produtos manufaturados vêm enfrentando constantemente os limites da capacidade de absorção pelo mercado.

Ao longo do tempo, a demanda efetiva tem crescido muito mais lentamente do que a capacidade de produção da maioria das atividades e das unidades econômicas. Essa defasagem estrutural tem intensificado a concorrência entre seus agentes em todos os níveis dos processos produtivos, fazendo com que a sua ampliação por parte de uns só se torne possível à custa de outros. Trata-se de uma situação que chega a afetar a própria sobrevivência dos mais fracos e menos resistentes. Enquanto se mantiver esse contexto, e tudo indica que dificilmente irá modificar-se em curto prazo, uma das maneiras mais efetivas, talvez a única, de se contrapor a tais tendências, é com a inovação.

Para Schumpeter (1984), inovação é palavra que origina um impulso que é interno ao sistema capitalista e que transforma a vida econômica, propicia desenvolvimento, mencionada por ele, como uma série de novidades que podem ser introduzidas no sistema econômico e que alteram substancialmente as relações entre produtores e consumidores, sendo o elemento fundamental para o desenvolvimento econômico. São os novos bens de consumo, as novas técnicas de produção, novas formas organizacionais e os diferentes mercados, que criam e mantêm a máquina capitalista em constante funcionamento.

A inovação tecnológica tornou-se um fator determinante na vida das organizações e da sociedade no final do século ou milênio passado. Na última década, houve um aumento significativo de discussões relacionadas ao conceito de inovação com sustentabilidade.

---

[1] (Do grego oligos, poucos + polens, vender), é uma forma evoluída de monopólio, no qual um grupo de empresas ou governos promove o domínio de determinada oferta de produtos e/ou serviços.

As inovações tecnológicas têm assumido importância cada vez maior desde os tempos da Primeira Revolução Industrial, promovendo e norteando o desenvolvimento não só das empresas, mas também de outras ramificações.

Do ponto de vista da inovação, ao longo do século, mas, com maior intensidade na segunda metade do século XX, um dos temas mais importantes é o empreendedorismo.

Segundo Schumpeter (1984) o fenômeno fundamental do desenvolvimento econômico é a utilização de novas combinações de recursos produtivos, tais como: novos produtos, novos processos de produção, novos mercados, novas fontes de oferta de matéria-prima e novas formas de organização industrial, ou seja, fazer coisas de forma diferente, incorporando novas técnicas produtivas e de gestão à produção de bens. Também mostra que o processo de Destruição Criadora[2], não pode existir sem o empresário inovador, que é definido como um indivíduo capaz de gerar e implementar inovações, mesmo sem a propriedade dos meios necessários para investir. O inovador pode utilizar-se do crédito capitalista para adquirir os meios necessários para produzir usando novas tecnologias e novas formas de gestão para colocar novas mercadorias no mercado. Assim sendo, ficam mais fortalecidos para que possam enfrentar a competividade de produtos e serviços.

Nos atuais contextos de competitividade, as empresas se veem obrigadas a, cada vez mais, lançar novos produtos inovadores e atrativos para conquistar os consumidores cada vez mais exigentes. Em um mundo globalizado, a velocidade de informação, execução e implementação de um projeto são fundamentais para o sucesso de uma empresa. A gradual redução do tempo de vida de um produto faz com que as empresas necessitem desenvolver novos produtos em um espaço de tempo cada vez menor.

Quando citamos inovação queremos dizer produzir outras coisas, ou as mesmas coisas de outra maneira, combinar diferentemente materiais e forças, enfim, realizar novas combinações que tragam retorno financeiro, colocando boas ideias em uso comercial, promovendo a solução técnica economicamente viável do problema.

A produção de conhecimento e sua incorporação em inovações tecnológicas são instrumentos cruciais para o desenvolvimento sustentável. Pelo lado do

2 Destruição criadora em economia é um conceito popularizado pelo economista austríaco Joseph Schumpeter em seu livro Capitalismo, Socialismo e Democracia (1942). Ela descreve o processo de inovação, que tem lugar numa economia de mercado em que novos produtos destroem empresas velhas e antigos modelos de negócios.

desempenho econômico isto se deve ao fato de que as inovações são o principal determinante do aumento da produtividade e da geração de novas oportunidades de investimento em máquinas e equipamentos.

Esta pesquisa destaca uma geração de equipamentos que tem surgido recentemente no mercado, mostrando que o desenvolvimento não pode ocorrer sem a presença do empresário e sem a instituição do crédito capitalista, implicando em que a taxa de juros deve ser maior que zero para que os bancos tenham interesse em emprestar dinheiro para os empresários, para que estes possam investir em maquinários modernos.

Para atender as necessidades das indústrias em reduzir os custos, permitindo a obtenção de protótipos numa fase precoce do desenvolvimento de produtos, com a possibilidade de realizar testes e discutir novas ideias antes de seguir para as fases preliminares do processo, os atuais empreendedores utilizam-se de impressoras 3D. Esse equipamento moderno minimiza custos, uma vez que, os erros projetuais podem ser detectados antes do produto ser fabricado.

Dentre os diversos benefícios dessa nova tecnologia, e que serão posteriormente mencionados nesta pesquisa, é importante citar que o investimento nestas tecnologias também levará ao aumento da arrecadação de impostos e aumento da cadeia de prestação de serviços. É sabido que além da compra desses equipamentos, as empresas terão que treinar seus funcionários, capacitando-os e qualificando-os para exercer funções mais aprimoradas dentro do ambiente de trabalho, contribuindo assim, para a evolução do conhecimento tecnológico.

A relevância desta pesquisa justifica-se pela influência que o empresário inovador tem no processo do desenvolvimento econômico local, ao inserir novas tecnologias nos processos de desenvolvimento de produtos e de produção, contribuindo para que os outros setores se desenvolvam promovendo renda, impostos, qualificação de mão de obra e toda a infraestrutura.

Para se chegar ao problema da pesquisa foram levantados dois questionamentos: será que o perfil do empresário/empreendedor influencia no desenvolvimento local? E de qual maneira o emprego das tecnologias contribui para o desenvolvimento econômico da indústria de máquinas e equipamentos local?

Desse modo, o objetivo geral é examinar a atuação de um empresário do setor de máquinas e equipamentos na cidade de Franca, SP, e verificar como ele compreende seu papel e atua na promoção do desenvolvimento econômico local.

Para que possamos cumprir essa proposta, estão sendo abordados os seguintes objetivos específicos:

a) Entender como o empresário/empreendedor de máquinas e equipamentos compreende sua participação no desenvolvimento econômico local.
b) Contextualizar no processo de industrialização a ação do empresário no desenvolvimento local.
c) Explicar quais são os serviços que podem ser de fato, criados ou expandidos com a utilização da impressora 3D, criando toda uma nova cadeia de negócio, abrindo muitas possibilidades e transformando ideias em realidade;

Para a realização da pesquisa, será feito um levantamento bibliográfico de caráter exploratório, baseado principalmente em Schumpeter (1984), Furtado (2009), Suzigam (1986) Baxter (2000), que nos darão suporte para a análise da pesquisa de campo, de caráter qualitativo, realizada através de entrevista aplicada em uma indústria de máquinas e equipamentos no município de Franca SP. Esta ação possibilitará que os resultados sejam alcançados por meio do confronto e análise dos dados.

Assim, esta pesquisa está dividida em seis capítulos. O primeiro apresenta os conceitos de desenvolvimento econômico e de industrialização no município de Franca, SP, bem como o histórico da participação da indústria de máquinas e equipamentos no desenvolvimento econômico local e o conceito de desenvolvimento econômico local, apresentando os elementos que fazem parte desses conceitos. O segundo capítulo aborda os conceitos de inovação e empreendedorismo como forma de desenvolvimento. O terceiro capítulo aborda a evolução história da prototipagem rápida. O quarto capítulo apresenta o entendimento da finalidade da utilização da prototipagem rápida através das impressoras 3D. No quinto capítulo é apresentado o processo de desenvolvimento de produtos, e no último capítulo o estudo de caso sobre o empreendedor de uma indústria de máquinas e equipamentos da cidade de Franca SP. Através desse estudo de caso, constatamos que o empreendedor, adotando uma tecnologia inovadora aumentou não somente a sua produtividade, mas também sua eficiência produtiva, ou seja, ele ampliou seus lucros dispondo de menor tempo de produção e comercializando produtos de maior qualidade, proporcionando assim um possível desenvolvimento econômico local.

2. DESENVOLVIMENTO ECONÔMICO

Neste primeiro capítulo serão abordadas as questões acerca do desenvolvimento econômico e dos impactos ocorridos nos últimos tempos, na cidade de Franca SP e como os mesmos contribuíram para o processo de desenvolvimento dentro das indústrias de máquinas e equipamentos.

Segundo Bresser Pereira (1996), o desenvolvimento econômico de um país ou estados-nação é o processo de acumulação de capital e incorporação de progresso técnico ao trabalho e ao capital que leva ao aumento da produtividade, dos salários, e do padrão médio de vida da população.

O desenvolvimento econômico supõe uma sociedade capitalista organizada na forma de um estado nação onde há empresários e trabalhadores, lucros e salários, acumulação de capital e progresso técnico, um mercado coordenando o sistema econômico e um estado regulando esse mercado e complementando sua ação coordenadora.

O desenvolvimento econômico apresenta-se como um fator essencial para as nações. Em todos os períodos da história, os países buscaram alcançá-lo através de estratégias que os destacassem perante os demais, dando-lhes autonomia, riqueza e poder.

> O desenvolvimento econômico é o resultado de uma estratégia nacional, que, em cada momento histórico, procura combinar escassos recursos disponíveis e instituições, motivando e orientando os agentes econômicos a investir e inovar (BRESSER-PEREIRA, 2006, p. 208).

O desenvolvimento econômico visa atender diretamente um objetivo político fundamental das sociedades modernas: o bem estar e, apenas indiretamente os quatro outros grandes objetivos que essas sociedades buscam: a segurança, a liberdade, a justiça social e a proteção do ambiente. Por isso, é importante não confundi-lo com o desenvolvimento ou o progresso total da sociedade, que implica um avanço equilibrado nos cinco objetivos.

Desenvolvimento econômico pressupõe a criação de valor e sua recirculação para a sociedade. Quanto maior for a parcela da sociedade que participar dessa recirculação, maior a capacidade de realimentação desse processo, ou seja, o desenvolvimento econômico se alavanca do desenvolvimento social.

Para Schumpeter (1984), desenvolvimento diferiria de crescimento porque o primeiro exigiria o rompimento do fluxo circular via inovações. Uma diferença teórica, que levou Furtado (2009) a dizer que Schumpeter teria criado uma definição muito

útil, porém não atualizada. Na verdade, historicamente crescimento e desenvolvimento sempre teriam andado juntos. A mesma justificativa ainda é dada até hoje por Bresser.

Desenvolvimento é mais do que crescimento. É crescimento adicionado a mudanças estruturais nas instituições, na infraestrutura física e regulatória, na capacidade de trabalho e maturidade da população, e na produção e oferta de bens e serviços com maior conteúdo tecnológico obtido através do conhecimento aplicado e inovação.

A teoria do Desenvolvimento Econômico abrange um campo extremamente amplo e complexo, no qual a tecnologia desempenha atualmente um papel chave. Consiste na observação de que as longas ondas dos ciclos do desenvolvimento no capitalismo resultam da conjugação ou da combinação de inovações, que criam um setor líder na economia, ou um novo paradigma, que passa a impulsionar o crescimento rápido dessa economia.

Schumpeter (1984) define que o impulso fundamental que inicia e mantém o movimento da máquina capitalista decorre de novos bens de consumo, dos novos métodos de produção ou transporte, dos novos mercados, das novas formas de organização industrial que o empresário capitalista cria.

Para Schumpeter (1984), o capitalismo desenvolvia-se em razão de sempre estimular o surgimento dos empreendedores, isto é, de capitalistas ou inventores extremamente criativos - os inovadores - que eram os responsáveis por todas as ondas de prosperidade que o sistema conhecia.

A inovação tecnológica é uma quebra dessa norma, pois ela interfere na dinâmica de geração de renda das empresas, afetando diretamente a estrutura dos processos produtivos, a rentabilidade das operações e a aceitabilidade de produtos pelo mercado. A rigor, essa norma de que os inovadores eram os responsáveis pela prosperidade, especificada por Schumpeter, é quebrada pela importância que o empresário deposita na inovação tecnológica como meio de atingir maiores ganhos em seu empreendimento.

De acordo com Campanario (2002) as inovações promovem fenômenos dinâmicos na economia, tanto nos seus aspectos macro quanto microeconômicos. No plano macroeconômico, as inovações para serem efetivadas demandam a aplicação de recursos para investimentos produtivos. A implantação de novos processos de produção exige a realização de investimentos na esfera da produção.

Portanto, uma nova onda de inovações gera uma onda de investimentos em tecnologia que ocorrem ao longo do tempo. Também é verdade que esse comportamento dos investimentos tecnológicos não é linear, mas sim oscilante, embora haja uma tendência de crescimento no longo prazo.

Rogers (1995) afirma que a difusão tecnológica é o processo pelo qual uma inovação é comunicada através de certos canais ao longo do tempo entre os membros de um sistema social. É um tipo especial de comunicação, em que as mensagens são relacionadas a novas ideias.

O conceito de inovação tecnológica e difusão tecnológica são sinônimos. Sua importância e relevância podem ser amplamente observadas por meio de pesquisas e desenvolvimento.

O papel da área de pesquisa e desenvolvimento a cada dia torna-se mais importante e já é tomado como um fator crítico de sucesso. Podemos perceber a forte tendência do mercado para investimentos futuros em pesquisa e desenvolvimento, o que consequentemente, promove a inovação.

De acordo com Santos (2005), o objetivo do novo mecanismo é fortalecer a interação entre as instituições de pesquisa, desenvolvimento e inovação e a indústria, a partir de um planejamento de longo prazo que mobilize a sociedade em prol do avanço industrial e tecnológico do país. É importante ressaltar o motivo pelo qual os empresários resolvem investir seu capital, tendo a firma como agente de tomada de decisões.

2.1. TEORIA DA FIRMA

Na visão neoclássica, a firma é tida como um agente que toma decisões de produção e de tamanho da planta, motivada por uma lógica maximizadora, visando obter a maior lucratividade no âmbito das opções tecnológicas existentes. A firma seria o *locus* onde se combinam fatores de produção, de maneira a gerar produtos, estando sujeita às leis de rendimento interno de cada unidade de produção isolada (DANTAS et al., 2002).

Produção é todo processo de transformação de insumos em produtos. A viabilidade tecnológica é o que determinam quais planos de produção são possíveis.

O processo de mudanças tecnológicas e institucionais tem importantes repercussões na estrutura da indústria, à medida que cria e destrói empresas e

mercados. Este processo impõe a necessidade de reformular constantemente os ramos da ciência econômica que estudam o funcionamento da atividade produtiva.

A natureza das variáveis que a firma manipula não é determinada endogenamente, mas sim pela estrutura de mercado que se sobrepõe a ela.

Considerando a disponibilidade de informações, a perfeita capacidade de cálculo e a ausência de incerteza, a firma se comporta como um simples instrumento da lógica externa do mercado.

Essa imagem de firma é coerente com as premissas do sistema econômico neoclássico, seja na abordagem do equilíbrio parcial, tipificado por Marshall (1982), seja na perspectiva do equilíbrio geral, introduzida por Walras (1996). A empresa aparece sob a forma de empresários que comparecem ao mercado de fatores como demandantes de seus serviços e ao mercado de bens como ofertantes dos produtos. O lucro é considerado um resíduo do valor das vendas, depois de remunerados os diferentes fatores de produção. No equilíbrio não resta ao empresário qualquer remuneração salvo aquela que aufere, enquanto proprietário de algum fator dentre os combinados na produção (DANTAS et al., 2002). O empreendedor é identificado apenas como proprietário destes recursos e remunerado nessa condição.

A função da firma é transformar insumos em produtos, e para isso é preciso selecionar a técnica mais apropriada e adquirir os insumos necessários no mercado, incluindo trabalho e tecnologia.

A teoria da firma aparece como uma proposta alternativa à marginalista em termos de abordagem ao mundo das empresas modernas, cuja realidade é moldada pela separação entre propriedade e controle administrativo.

O crescimento da grande empresa e do espaço econômico por ela ocupado impôs à teoria da firma neoclássica um desafio cada vez mais difícil de ignorar. No final do século XIX, o “capitalismo proprietário” deu lugar ao “capitalismo gerencial” como motor dominante do desenvolvimento econômico (LAZONICK, 1991). As inovações organizacionais e técnicas permitiam o uso de estruturas gerenciais para planejar e coordenar a produção em larga escala, desvinculando as atividades de controle administrativo da propriedade do negócio.

Em um mercado oligopolizado[3], a busca por um nível de lucro máximo é quase improvável, uma vez que a constante inflação deturpa o sentido de maximização de lucros. O processo de maximização das vendas permite à empresa vender mais produtos e abocanhar uma maior participação do mercado, em um ambiente concorrencial no qual a firma precisa crescer para ter a capacidade de sobreviver (KALDOR 1934).

Em uma economia crescentemente globalizada, constituída por grandes oligopólios e firmas multidivisionais[4], as empresas se tornaram obrigadas a tratar os mercados como transitórios, já que os ciclos de vida do produto são curtos e a demanda, volátil (TIGRE, 1998).

Para Aoki (1990) a empresa é tida como uma estrutura complexa conformada por partes, isto é, de indivíduos integrados num sistema de conexões de informação.

O novo paradigma, estabelecido a partir de inovações tecnológicas e organizacionais, abriu uma trajetória inteiramente nova para a organização interna da firma e sua interação com o mercado, alterando a dinâmica da acumulação de capital.

O significado dessas inovações foi que elas facilitaram um substancial aumento tanto no volume quanto na velocidade da produção.

É importante ressaltar, do ponto de vista econômico, a inovação em si, ou seja, a primeira aplicação comercial de uma invenção, pode não representar impactos significativos. Muito mais importante é a velocidade e abrangência da difusão dessas inovações na economia. A difusão de inovações depende de um conjunto de fatores condicionantes favoráveis, incluindo inovações complementares, criação de infraestrutura apropriada, quebra de resistência de empresários e consumidores, mudanças na legislação e aprendizado na produção e uso de novas tecnologias. Embora a aplicação dessas novas tecnologias leve a um crescimento de mercado abrindo algumas oportunidades, ela exerce um poder temporário, que somente será ampliado através de sua difusão, conduzindo assim o desenvolvimento de uma região.

---

[3] Corresponde a uma estrutura de mercado de concorrência imperfeita, no qual o mercado é controlado por um número reduzido de empresas, de tal forma que cada uma tem que considerar os comportamentos e as reações das outras quando toma decisões de mercado.

[4] É caracterizada pela existência de divisões operacionais basicamente estanques ou quase firmas que são coordenadas pela gerência central. Cada quase firma contém suas próprias divisões funcionais, apresentando uma estrutura unitária (GUIMARÃES, 1982).

2.2. DESENVOLVIMENTO REGIONAL

O conceito de desenvolvimento não deve ser confundido com de crescimento, pois o desenvolvimento tem uma abrangência tão ampla que vem ganhando espaço no ambiente social, político, econômico, ambiental e tecnológico de forma qualitativa, enquanto que o crescimento tem aspecto quantitativo.

Esta confusão ainda se faz presente, pois durante muito tempo entendeu-se o desenvolvimento como uma consequência do crescimento econômico, descaracterizando assim os aspectos ambientais e sociais.

Os benefícios alcançados pelo crescimento econômico podem ou não influenciar na vida da população como um todo, assim como no meio ambiente. Dessa forma, o crescimento é condição indispensável para o desenvolvimento, mas não é condição suficiente (SOUZA, 1993).

Essa perspectiva de desenvolvimento é limitada aos anseios demandados pela sociedade moderna, que necessidade de propostas de desenvolvimento mais abrangentes e com resultados práticos de forma rápida e objetiva.

Assim, o desenvolvimento deve resultar do crescimento econômico seguido pela melhoria na qualidade de vida, ou seja, deve incluir melhoria no bem-estar econômico e social (pobreza, desemprego, desigualdade, condições de saúde, alimentação, educação e moradia) e também ambiental (VASCONCELLOS; GARCIA, 1998). O desenvolvimento traz consigo a promessa de uma modernidade inclusiva propiciada pela mudança estrutural.

Donato (2008), também confirma esse pensamento, afirmando que uma Política de Desenvolvimento Sustentável deve estar pautada nas dimensões sociais, tecnológicas, culturais, econômica e ecológica.

Barros (2013), completa que de acordo com o Relatório de Brundtland, os principais objetivos das políticas ambientais e desenvolvimentistas, derivados do conceito de desenvolvimento sustentável, são vários, dentre eles, destaca-se a inovação, permanentemente, de sistemas produtivos, tornando-os mais eficientes, democráticos e menos intensivos em matérias-primas e energia, a inclusão do meio ambiente e da economia no processo decisório e a convervação das fontes de recursos naturais.

Portanto, o desenvolvimento sustentável é aquele que busca novas formas de produção baseadas em um novo conceito de sustentabilidade com vistas não mais

apenas para uma sustentabilidade econômica, mas principalmente social e ambiental. Para se alcançar esses resultados às políticas públicas, tornaram-se o instrumental básico para se legislar e concretizar ações nesse sentido. É necessário que haja um equilíbrio entre a economia, sociedade e meio ambiente.

Essa preocupação, pontual e precisa, nos remete diretamente á questão da industrialização eficaz, moderna, sem prejuízos ao meio ambiente, trazendo benefícios, com responsabilidade compartilhada nesse processo, diversos atores com ações que atendem a promoção do desenvolvimento local, nas áreas econômica, social, ambiental.

2.3. INDUSTRIALIZAÇÃO NO BRASIL

Segundo Suzigan (1986), historicamente, a primeira experiência de industrialização impulsionada pelo Estado no Brasil ocorreu na década de 1950.

O papel do Estado na promoção do desenvolvimento industrial foi praticamente insignificante até fins da década de 1920, e bastante limitado dos anos 1930 a princípio dos anos 1950.

Foi somente a partir dos anos 1950 que o Estado passou a desempenhar um papel mais ativo na estruturação do setor industrial, onde o estado determinou 4 passos para o processo de industrialização.

Em primeiro lugar, na articulação entre o capital privado nacional, o capital estrangeiro e o próprio Estado. Para isso foram criadas algumas estratégias de desenvolvimento estabelecendo metas industriais, criadas para orientar a implantação de indústrias específicas.

Em um segundo, as proteções ao mercado interno foram aumentadas substancialmente.

> Essa proteção era dada por uma nova tarifa aduaneira, altamente protecionista, e pela política cambial, através do controle do mercado de câmbio e de taxas de câmbio diferenciadas segundo um sistema de prioridades (SUZIGAN apud BERGSMAN,1988,p.6).

E como terceiro passo, o governo fomentou o desenvolvimento industrial através de ações do BNDE, banco nacional de desenvolvimento econômico, este que viria a ser denominado futuramente de BNDS, Banco Nacional de Desenvolvimento Social, o BNDS veio a ser o principal agente público para financiamentos industriais, concentrando esforços na indústria de base (siderurgia) e

infraestrutura tais como: energia e transportes. Somente a partir da década de 1960 o BNDS passou a financiar as empresas privadas e toda cadeia produtiva da indústria de transformação.

E como última ação, o estado ampliou os investimentos nas indústrias de base e de infraestrutura econômica.

Como resultado dessas ações, a estrutura industrial avançou no sentido de incorporar segmentos da indústria pesada, da indústria de bens de consumo duráveis e da indústria de bens de capital, substituindo importações de insumos básicos, máquinas e equipamentos, automóveis, eletrodomésticos. Tendo como base essa estrutura, apoiada no crescimento da produção industrial até meados de 1974.

Após esse período, a indústria brasileira experimentou um ciclo rápido de crescimento e mudanças estruturais, onde o estado desempenhou um papel ativo na expansão do mercado interno e na promoção de exportações de produtos manufaturados, que se somaram às condições favoráveis da economia mundial em termos de dinamismo do comércio internacional e de facilidades de aporte de capital externo de risco e por empréstimos em moeda (SUZIGAN, 1976).

Através do subsidio do estado houve uma ampliação do mercado para produtos manufaturados que resultou tanto da expansão da demanda no mercado interno quanto da expansão e diversificação das exportações. A expansão da demanda por produtos manufaturados no mercado interno teve três fontes principais de dinamismo: a política macroeconômica expansionista, o *boom* de construções residenciais e a recuperação dos níveis de consumo.

Conforme Suzigan (1976), com o aumento da demanda, os setores produtores de bens de consumo duráveis, particularmente as indústrias automobilística e de eletrodomésticos, expandiram-se rapidamente e lideraram o crescimento da produção industrial no período de auge do ciclo expansivo.

> Tais politicas e ações empregadas pelo estado apresentaram deficiências e lacunas em termos de política industrial que contribuíram para criar uma mentalidade protecionista agravando o atraso tecnológico e mantendo a indústria com baixos níveis de eficiência e pouco competitiva. Essa ineficiência e não competitividades da indústria brasileira resultaram da ausência de uma estratégia de desenvolvimento científico e tecnológico como parte das políticas de industrialização implantadas desde os anos de 1950 (SUZIGAN, 1988, p.10).

Até os dias atuais muitas indústrias contam com mercado interno, e essa mentalidade protecionista constitui-se em verdadeira barreira a ser vencida para que

se possa implantar um processo amplo de assimilação, adaptação e desenvolvimento de tecnologia e do processo de industrialização.

2.4. O PROCESSO DE INDUSTRIALIZAÇÃO DE FRANCA

De acordo com a Secretaria de Planejamento e Desenvolvimento Regional / Fundação Seade, ao final da década de 1920, Franca era a cidade do interior paulista com o maior número de indústrias produtoras de calçados, contando com abundante mão de obra de trabalhadores imigrantes. Com o grande número de artesãos, foi possível a especialização do município em calçados de couro de alta qualidade. Não apenas os antigos artesãos sapateiros estiveram à frente das primeiras unidades manufatureiras, como também continuaram participando do processo de produção em suas empresas, já que suas habilidades profissionais continuavam sendo fundamentais na dinâmica produtiva da fase da manufatura.

> O processo de industrialização do município, assim, não foi fruto da inversão de capitais advindos da atividade cafeeira, como ocorreu, no geral, com a industrialização paulista. Lá, mesmo antes da hegemonia da atividade cafeeira, já existiam atividades artesanais desenvolvidas a partir do couro, que levaram, progressivamente, ao aparecimento de sua indústria calçadista (SOUSA; BRAGA, 2006, p. 25).

Foi somente no final da década de 1960 e início dos anos 1970, que Franca intensificou a produção de calçados e produtos de couro para exportação.

O município desenvolveu uma estrutura econômica marcadamente agroindustrial, dada a integração existente entre as atividades agropecuárias e industriais, como ocorre com os principais segmentos da indústria, que respondem por grande parte do emprego, do valor adicionado fiscal e das exportações: “a fabricação de calçados e produtos de couro, que tem origem na pecuária e encontra-se concentrada em Franca e seu entorno” conforme Secretaria de Planejamento e Desenvolvimento Regional / Fundação Seade.

Segundo Bresser Pereira (2002, p. 146) "os empresários industriais do estado de São Paulo, onde se concentrou a industrialização brasileira, não tiveram origem nas famílias ligadas ao café. Originaram-se em famílias imigrantes principalmente de classe média".

Outros estudos abordaram a origem dos empresários industriais em municípios específicos. Barbosa (2006) estudou o processo de industrialização na cidade de Franca de 1920 a 1990 e identificou que os empresários do setor calçadista, o principal setor industrial da cidade, não tiveram sua origem através do

capital da acumulação cafeeira e que, mesmo tendo surgido tardiamente, não necessariamente tinham que nascer grandes indústrias mecanizadas. As características das empresas encontradas no estudo foram o pequeno porte e a forma de produção artesanal. Barbosa (2006) afirmou que na indústria de calçados em Franca houve a possibilidade de ascensão de pequenos empresários de origem pobre. Esses empreendimentos tiveram origem no ofício manual de seus fundadores, onde artesãos ou operários sapateiros criaram pequenas fábricas. Além de origem humilde, a maioria era de nacionalidade italiana.

Especificamente para a indústria de máquinas e equipamentos, foi observado a presença do imigrante técnico no contexto da industrialização paulista conforme menciona Suzigan (2000, p. 295).

> [...] as fábricas que se estabeleceram [na indústria metal-mecânica] antes da guerra produziam especialmente máquinas e implementos agrícolas. [...] Algumas das empresas mais novas, [...], além de produzirem máquinas, ferramentas e implementos agrícolas, começaram a produção de pequenos tornos. Outras, como a Bardella Indústrias Mecânicas e três outras firmas, iniciaram a produção de máquinas industriais (máquinas para fábricas de papel e papelão e para a indústria de borracha e cerâmica), bombas hidráulicas, pontes rolantes, pequenas turbinas, etc. Praticamente todas essas novas empresas foram fundadas por imigrantes, quase sempre de origem italiana.

O setor couro-calçadista é o principal destaque da indústria de transformação regional, não só nas exportações como também na geração de emprego e na participação no total estadual ou nacional do setor. O processo de fabricação de calçados mantém um caráter artesanal e envolve a subcontratação de parte da produção, favorecendo o aparecimento de micro e pequenos produtores especializados em uma ou mais etapas do processo de produção. Assim, as indústrias do setor couro calçadista e as empresas prestadoras de serviços são, em sua maioria, de pequeno porte e geram e concentram grande parte do emprego regional.

As indústrias de Franca em sua essência não demandam mão de obra altamente qualificada, mas é uma das que mais concentra empregos formais no país. Com o desenvolvimento da indústria de calçados local. Franca foi considerada em 2010 a primeira cidade em geração de vagas de emprego, e ‘’a cidade que apresenta a maior especialização regional’’ (SEBRAE, 2010). De acordo com o NICC - Núcleo de Inteligência Competitiva do Couro e do Calçado, a cidade hoje é

uma cadeia de 1015 empresas, sendo que 283 são fornecedoras, 265 são prestadoras de serviços e 467 são produtoras de calçados.

Isso porque, além de possuir as fábricas de calçados, a cidade conta também com produtores de insumos, como solados, adesivos, curtumes, matrizarias, máquinas e equipamentos, agentes de mercado interno e externo e, sobretudo, com instituições que procuram desenvolver e difundir inovações tecnológicas e gerenciais através de instituições de ensino técnico e profissionalizante como o SENAI, SESI, SENAC, SEBRAE de universidades como Fatec, UniFacef, Universidade de Franca, Unesp.

A principal atividade industrial no município é a fabricação de calçados masculinos. Essa indústria se encadeia com curtumes e vários outros segmentos industriais e de serviços como: confecções de vestuário e acessórios, produtos de borracha e de material plástico, produtos químicos, máquinas e equipamentos, comércio atacadista e varejista, transporte terrestre, correio e atividades de entrega, alojamento, alimentação, atividades jurídicas, de contabilidade e auditoria, cartonagens, gráficas, agencias de publicidade, entre outras.

> Foi somente em meados dos anos de 1930, que os produtores de calçados de Franca foram estimulados a mecanizar seus métodos de produção que, até então, eram quase totalmente manuais, pela oferta de máquinas, em condições vantajosas, nos países desenvolvidos. A partir no final da década seguinte, os empresários adotaram novos métodos de produção e buscaram ampliar o mercado consumidor, com especialização em linhas de sapatos mais elaborados. (PIRES, Julio Manuel. Crise e recuperação: as décadas de 1930 a 1950. In Bacellar, Carlos de Almeida Prado; Brioschi, Lucia Reis (org.). Na Estrada do Anhanguera: uma visão regional da história paulista. São Paulo: Humanitas – FFLCH/USP, 1999.)

Em termos de empregos, a indústria de transformação, por influência da indústria intensiva em mão de obra de couros e calçados, ocupa a primeira posição (36,4%), uma proporção bem superior à registrada para o total do Estado (21,2%), seguida do comércio (21,0%), dos serviços (21,0%) e Administração Pública (9,6%), como ilustrado na figura 1.

Figura 1 – Gráfico de empregabilidade em Franca

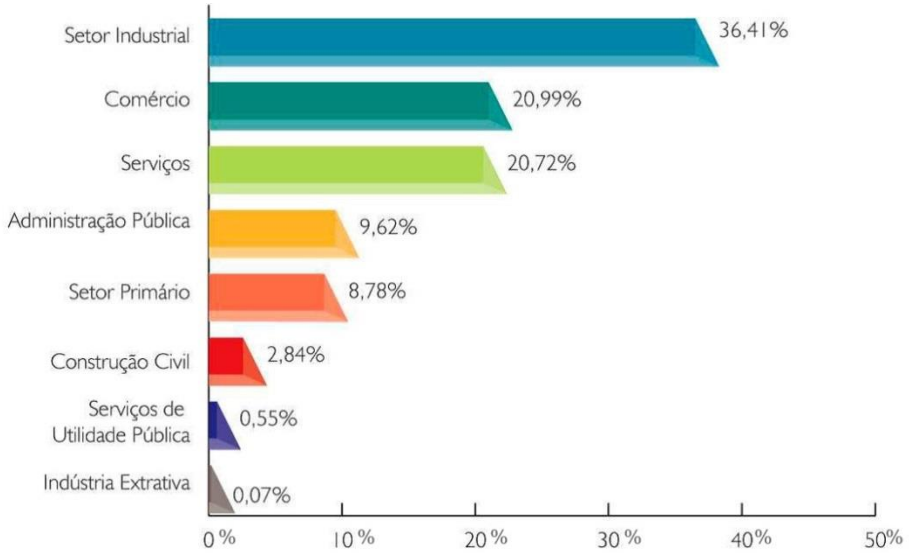

Fonte: MTE / RAIS, 2008. Elaboração: SPDR / UAM.

A indústria calçadista nacional contribui com uma parcela significativa das atividades manufatureiras do País, distinguindo-se por sua crescente importância na pauta de exportações do Brasil, pelo seu volume de produção, por sua organização em polos produtores integrados, como também pela sua grande capacidade de geração de empregos, onde a cidade de Franca é um grande polo de desenvolvimento.

A indústria calçadista emprega mais de 18 mil pessoas e responde por 27,2% do valor adicionado industrial da região. No entanto, a indústria de alimentos e bebidas lidera em valor adicionado (39,1%), sendo vice-líder em pessoal ocupado, com mais de 6 mil empregos. Também têm destaque a fabricação de artigos de borracha e de fabricação de máquinas e equipamentos, cada qual com participação de 7% do valor adicionado segundo RAIS/MTb 2000.

Em uma breve descrição sobre a origem das indústrias de máquinas e equipamentos na cidade de Franca, destaca-se a criação da escola Industrial “Dr. Júlio Cardoso” hoje denominada E.T.E.C, pertencente ao CENTRO PAULA SOUZA. Nesse contexto, a escola profissional foi adquirindo importância ao fornecer mão de obra especializada nas áreas de mecânica de máquinas, marcenaria e fundição, atividades auxiliares no desenvolvimento da indústria (TOSI, 1998), bem como na dinamização da economia local.

Os cursos oferecidos pela escola influenciaram no aparecimento de oficinas, pequenas fábricas fundadas por ex-alunos para atender a demanda de serviços que foi surgindo com o crescimento da cidade.

Os alunos que ali se formavam, eram rapidamente inseridos no mercado de trabalho pelas grandes empresas na capital, nas indústrias locais ou fundaram suas próprias indústrias como os irmãos Poppi, produtores de máquinas para calçados, o Sr. Ivo Freitas, da Ivomaq, que produz também máquinas para calçados, do Sr. Antônio Rocha, fundador da Fábrica de bombas hidráulicas Rochefer, o Sr. Antônio Carlos Bettarello, fundador da Betta Hidroturbinas, entre outros.

Nesta pesquisa nos ocuparemos especificamente das indústrias de produção de máquinas e equipamentos, fundadas por ex-alunos nas décadas de 1960 e 1970. Esse período foi de grande crescimento da indústria calçadista, e de certo modo, podemos dizer que o setor de máquinas e equipamentos ao mesmo tempo, beneficiou-se como também, colaborou para esse desenvolvimento.

Muitas destas empresas que foram fundadas por ex-alunos da escola Industrial hoje têm suas sedes no distrito industrial de Franca.

Franca possui um dos mais modernos e mais organizados distritos industriais do país, localizado a sudoeste da cidade. Possui toda a infraestrutura básica para a instalação de toda e qualquer tipo de indústria, numa área de aproximadamente dois milhões de metros quadrados inteiramente urbanizados onde funcionam atualmente cerca de 160 empresas, sendo predominante a de calçados e curtumes.

De acordo com o crescimento urbano a cidade se dotou de uma infraestrutura, com várias melhorias no abastecimento de água, rede de esgoto, iluminação elétrica e serviços de telecomunicações.

Embora pequena em relação às indústrias de calçados, a indústria de máquinas e equipamentos, tem uma participação grande no cenário de máquinas para toda cadeia produtiva do calçado do país, além de atender todo mercado interno, estas indústrias exportam suas máquinas e equipamentos para toda América Latina.

Para que possamos verificar a importância do setor de máquinas e equipamentos e demais segmentos industriais ligados à indústria calçadista, setores correlatados e de apoio, dentro da estrutura industrial local, levando em conta somente o índice de especialização do emprego, exemplificaremos com a Tabela 1, que segue:

Tabela 1 – Índice de especialização de emprego na cidade de Franca

Setor CNAE	Emprego	Estab.	% rel. Emp	% rel. Estab	Tamanho médio	Índice esp.-emprego	Índice esp. - estabelec.
Classe 19313 - Fabricação de calcados de couro	11.535	882	59,9%	61,4%	13,1	53,99	30,62
Classe 19100 - Curtimento e outras preparações de couro	1.387	31	7,2%	2,2%	44,7	21,18	8,67
Classe 19321 - Fabricação de tênis de qualquer material	445	6	2,3%	0,4%	74,2	13,18	5,88
Classe 19399 - Fabricação de calcados de outros materiais	850	10	4,4%	0,7%	85,0	9,24	1,84
Classe 19291 - Fabricação de outros artefatos de couro	187	28	1,0%	1,9%	6,7	4,69	2,98
Classe 19216 - Fabricação de malas, bolsas, valises e outros artefatos para viagem	105	7	0,5%	0,5%	15,0	2,62	1,24
Indústrias correlatas e de apoio							
Classe 29645 - Fabricação de maquinas e equipamentos para as industrias do vestuário e calçados	233	27	1,2%	1,9%	8,6	30,93	18,79
Classe 24910 - Fabricação de adesivos e selantes	128	3	0,7%	0,2%	42,7	5,94	2,20
Classe 25194 - Fabricação de artefatos diversos de borracha	1.469	30	7,6%	2,1%	49,0	5,41	2,35
Classe 18210 - Fabricação de acessórios do vestuário	275	2	1,4%	0,1%	137,5	5,16	0,22
Classe 21326 - Fabricação de embalagens de papelão - inclusive a fabricação de papelão	105	9	0,5%	0,6%	11,7	0,73	1,54
Classe 25291 - Fabricação de artefatos diversos de plástico	267	9	1,4%	0,6%	29,7	0,43	0,19
Total	19.267	1.437	100,0%	100,0%	13,4	1,00	1,00

Fonte: RAIS / MTb, 2008

Esses números revelam a elevada especialização dos produtores locais em, primeiro, fabricação de calçados de couro e, segundo, em atividades inseridas dentro da cadeia coureiro-calçadista, especialmente no que se refere ao fornecimento da principal matéria-prima do setor, o couro. Além disso, outros subsegmentos da cadeia produtiva também apresentam elevada especialização na indústria calçadista local, o que resulta em uma estrutura produtiva bastante completa no que se refere à produção de calçados.

Outra característica do setor calçadista local é a presença importante de indústrias correlatas e de apoio, notadamente de setores fornecedores de máquinas e equipamentos, insumos e componentes para calçados. Ainda pela tabela 1, vê-se o elevado índice de especialização da atividade de fabricação de máquinas e equipamentos para calçados, que atinge o valor de 30,93.

Verifica-se, portanto uma característica importante da aglomeração de empresas produtoras de calçados, que foi apontada por autores como Porter (1990). Segundo esse autor, a concentração geográfica e setorial de produtores é capaz de atrair indústrias correlatas e de apoio, que são beneficiadas pela proximidade com seus usuários.

Nesse sentido, a partir da análise dos índices de especialização, nota-se que, além da participação importante na indústria calçadista brasileira, a região de Franca é bastante especializada na produção de calçados, sobretudo de calçados de couro. Essa característica permite que a região seja considerada uma aglomeração de empresas do setor calçadista, já que apresentam em sua estrutura industrial, além de produtores de calçados, fornecedores de matéria-prima, máquinas, equipamentos, insumos e componentes para calçados. Isso significa que a região possui produtores em todos os segmentos ligados à cadeia coureiro-calçadista, inclusive com a presença importante de indústrias correlatas e de apoio com isso levando toda cadeia produtiva ao um possível desenvolvimento econômico local.

2.5. A IMPORTÂNCIA DO DESENVOLVIMENTO ECONÔMICO LOCAL

Desenvolvimento econômico local é um termo que corresponde à totalidade de todas as medidas realizadas por parte do poder público e da iniciativa privada ao nível local que visam o aumento do grau da competitividade do município.

Desenvolvimento local é um processo endógeno registrado em pequenas unidades territoriais e agrupamentos humanos capaz de promover o dinamismo econômico e a melhoria da qualidade de vida da população. (BUARQUE, 1995).

É uma grande transformação nas bases econômicas e na organização social em nível local, resultante da mobilização das energias da sociedade, explorando a sua capacidade e potencialidades específicas.

Para ser um processo consistente e sustentável, o desenvolvimento local deve elevar as oportunidades sociais, viabilidade e competitividade da economia local, aumentando a renda e as formas de riqueza, ao mesmo tempo em que assegura a conservação dos recursos naturais.

> O desenvolvimento local está associado, normalmente, a iniciativas inovadoras e mobilizadoras da coletividade, articulando as potencialidades locais nas condições dadas pelo contexto. Como diz Arto Haveri, “as comunidades procuram utilizar suas características específicas e suas

> qualidades superiores e se especializar nos campos em que têm uma vantagem comparativa com relação às outras regiões" (Haveri, 1996).

Nos últimos anos o tema Desenvolvimento Econômico local ganhou relevância em decorrência, tanto por conta da degradação da situação social como o abandono de uma agenda de desenvolvimento que não fosse a esfera local.

O assunto atualmente encontra-se em evidência como novo conceito de promoção do bem estar social.

A definição pura do termo corresponde à totalidade de todas as medidas realizadas por parte do poder publico e da iniciativa privada ao nível local que visam o aumento do grau da competitividade do município.

Conforme este nível de competitividade aumenta, as empresas, por sua vez, sentem-se forçadas a exigir condições locais e regionais adequadas, que lhes permitam sobreviver num ambiente de competição. Empresas, apesar de muitas vezes serem geograficamente flexíveis, não estão completamente livres na escolha dos locais e regiões onde se instalam. Sempre optarão por locais que lhes garantam as melhores condições no ambiente econômico (infraestrutura, qualificação do pessoal, fornecedores, acesso a mercados) e político (flexibilidade e qualidade da administração pública). Pode-se concluir que a globalização e a liberalização da economia resultaram numa competição mais intensa, forçando as empresas a exigir boas condições locais.

As instalações das empresas dependem, quase que exclusivamente, das localidades que lhes garantam condições melhores em ambos os termos: ambiente econômico e politico. Cada localidade, região ou município dispõe de um conjunto de condições bem especificas, como por exemplo: isenção de impostos, doação de áreas, dentre outros.

Vários instrumentos que podem ser usados para dar um impulso ao fomento da economia local. A sua escolha depende, em primeiro lugar, dos objetivos que se pretendem alcançar localmente e, em segundo lugar, da sua disponibilidade ao nível local ou da disponibilidade de recursos para poder fazer uso dos mesmos. Tendo em vista a escassez de meios financeiros, que é uma realidade de muitos municípios, é importante (ALTENBURG & MEYER-STAMER, 1999):

- Verificar e analisar medidas cuja realização não necessariamente envolva grandes investimentos financeiros;

- Fazer *links* com parceiros dispostos a realizar atividades que possam impulsionar a economia local sem que isso envolva meios financeiros do município.

As parcerias podem ser realizadas através de vários órgãos tais como: ONGs internacionais, universidades e escolas. O fator de maior relevância é a integração do processo de consulta para saber qual é o potencial de contribuição de cada um dos órgãos, em termos de serviços e apoio.

A falta de ação do Estado acabou as expectativas sobre as possibilidades das iniciativas de desenvolvimento local no Brasil, ao mesmo tempo em que geram necessidade e ansiedade por resultados em prazos relativamente curtos. A alternativa de focar na sociedade civil, como protagonista de um novo modelo de desenvolvimento, foi compreendida como um processo não somente natural, mas irreversível (BUARQUE, 1995).

Dessa forma, a conjuntura socioeconômica brasileira creditou às políticas de desenvolvimento local a alternativa moderna, exemplar e garantidora de sucesso para impulsionar a geração de emprego e renda de uma região aliada ao emprego de tecnologias e novos instrumentos de produção.

O processo que envolve vários segmentos tais como: autoridades do poder público e a sociedade. As empresas devem se encarregar em criar produtos, gerar renda, lucros e impostos. O estado tem sua participação na forma de fornecer toda infraestrutura, saúde, educação e a legislação pertinente às necessidades locais e a sociedade deverá corresponder às necessidades mercadológicas se especializando e atendendo as lacunas que necessitam ser preenchidas.

> Se o desenvolvimento está associado, conforme prescreve a teoria econômica, a uma estrutura produtiva mais diversificada e assentada sobre atividades econômicas de maior conteúdo tecnológico, “várias mudanças conjunturais”, muito provavelmente, não foram suficientes para promover modificações estruturais mais significativas e convergentes com a teoria do desenvolvimento econômico na economia brasileira. Convém assinalar que, o desenvolvimento econômico local, entre outros aspectos, também se condiciona a este tipo de recomendação (BRAGA FILHO, LESSA, 2011, p. 196).

Neste sentido Braga Filho e Lessa enfatizam que estado e sociedade, quando trabalham em ações conjuntas com a iniciativa privada na pessoa do empresário empreendedor possibilitam o desenvolvimento econômico local.

O desenvolvimento local se destaca na atuação dos agentes locais em trabalhar o potencial de sua localidade em busca de desempenho em produção de bens ou serviços e que possam ser competitivos com outros produtos.

As empresas locais usualmente interagem por meio de *linkages*[5] de produção, comércio e distribuição. Elas também cooperam em marketing, promoção de exportações, suprimento de insumos essenciais, atividades de P & D e outras'.

Entretanto, a despeito de ações conjuntas e cooperação, as empresas locais procuram manter um saudável equilíbrio entre competição e cooperação. As empresas locais geralmente também se beneficiam do apoio de instituições locais. Lideranças locais usualmente coordenam ações privadas e públicas. E a existência de algumas formas de identidade política, social ou cultural constitui a base para a existência de confiança e compartilhamento de informações (ALTENBURG & MEYER-STAMER, 1999).

Conforme o desenvolvimento econômico local vai se expandindo, toda cadeia produtiva também vai evoluindo junto e com ela, maximizando e atualizando as maquinas de produção.

2.6. A MAQUINARIA MODERNA

O desenvolvimento de novos instrumentos de produção é uma necessidade constante do sistema capitalista, que procura maximizar a produção e minimizar o tempo gasto para produzir mercadorias. Esse processo só se tornou possível, na medida em que se desenvolveram conhecimentos com vistas à expansão da produção.

"Na grande indústria, o capital subordina por inteiro (formal e realmente) o trabalho pelo controle do processo de trabalho: o trabalhador passa a ser apenas um apêndice das máquinas" (NETTO; BRAZ, 2007, p. 112).

Marx foi enfático em seus escritos, marcando os efeitos que a maquinaria moderna trouxe em relação à forma de produção anterior (manufatura) e os resultados para a organização da sociedade. Visualizou que o capitalismo, ao aprofundar o modo de produção capitalista, através do desenvolvimento tecnológico, com a hegemonia da máquina aplicada na produção, iria ocupar progressivamente o

[5] Sistema articulado, acoplamento, ligação.

espaço de trabalho humano, tornando-os cada vez mais obsoletos e dependentes do capital.

“A maquinaria tornou-se o meio para os capitalistas produzirem mais valia” (MARX, 1987, p. 424), pois no regime anterior não era mais possível obter os lucros desejados e, com ela, torna-se possível explorar ainda mais a força de trabalho, pois o trabalhador acaba sendo obrigado a vender sua força de trabalho por uma quantia muito pequena. Segundo Marx (2004, p. 427) “o emprego da maquinaria, como qualquer outro desenvolvimento da força produtiva do trabalho, tem por fim baratear as mercadorias e não melhorar as condições de vida do trabalhador”. Isso é compreensível, pois é da lógica de funcionamento desse modo de produção a ampliação dos lucros com a acumulação privada de capital.

“Na produção mecanizada, o trabalhador é suprimido pela própria organização da produção, não prevalecendo os princípios subjetivos da divisão social do trabalho na manufatura” (ARRUDA ANDRADE, 1988, p. 50).

Na maquinaria moderna, o trabalhador torna-se um instrumento de trabalho e é engolido pelas novas invenções. Na indústria moderna, serve à máquina, não detendo mais o controle da produção, pois cabe a ele obedecer ao tempo e a velocidade que a máquina lhe impõe se quiser garantir sua sobrevivência.

Esse domínio do modo capitalista de produção não elimina as suas principais contradições (capital X trabalho) e todas as transformações executadas pelo capital têm como objetivo a ampliação da taxa de lucro por meio da exploração da força de trabalho.

Enfim, o modo capitalista de produção tornou-se hegemônico com a passagem da manufatura para a indústria moderna, e para continuar seu domínio é necessário revolucionar e inovar constantemente os instrumentos de produção por meio do desenvolvimento tecnológico e novos sistemas de produção.

3. INOVAÇÃO E EMPREENDEDORISMO

Neste segundo capítulo serão abordadas as questões acerca do conceito sobre inovação e seus desdobramentos e como contribuem para o processo de desenvolvimento econômico.

Nas sociedades urbanas e industriais mais desenvolvidas, a inovação é um dos procedimentos que se torna indispensável para as organizações e para os indivíduos na qual pertencem, tendo a vantagem do progresso econômico podendo assumir formas e dimensões diversas.

A presente pesquisa concentra-se em apenas um tipo de inovação: a inovação tecnológica. Ela tem assumido importância cada vez maior desde os tempos da Primeira Revolução Industrial, promovendo e norteando o desenvolvimento de um modo geral.

Inovação é vista hoje como o principal fator de crescimento econômico mundial, e países como o Brasil podem usufruir deste conceito para quebrar paradigmas que o prendem a colocação de país em desenvolvimento. Quebrando esse paradigma pode-se levar o país a uma redução da dependência do capital externo e a um melhor desenvolvimento social.

O termo inovação é interdisciplinar, isto é: pode ser conceituado de várias formas, uma única definição não satisfaria todas as necessidades buscadas em torno do entendimento do mesmo. (DRUCKER apud TEIXEIRA, LIMA, MELLO, 2012 p.2) “estabelece a inovação como uma função empreendedora que, explora a mudança, como uma oportunidade”.

Para Schumpeter (1984), inovação é a origem em um impulso que é interno ao sistema capitalista e transformador da vida econômica, gerador de desenvolvimento, descrita por ele, uma série de novidades que podem ser introduzidas no sistema econômico e que alteram substancialmente as relações entre produtores e consumidores, sendo o elemento fundamental para o desenvolvimento econômico.

Para Schumpeter (1934) inovação envolve: produtos novos, novas maneiras de produção, novas formas organizacionais das empresas, novas fontes de matéria prima e exploração de novos mercados. De acordo com o autor, dois elementos são fundamentais para a inovação: o empresário e o credito. Cabe ao empresário ser o agente transformador, a pessoa que faz combinações novas. Credito, seria a forma

de obter recursos financeiros necessários, pelo empresário para efetuar o pagamento dos fatores de produção, mantendo assim a economia em pleno equilíbrio.

Dessa forma, o empresário oferecerá novos produtos com melhor qualidade e preço, permitindo-lhe obter lucros maiores do que os outros empresários do mesmo seguimento. Essa lucratividade é vista para Schumpeter (1934) como o motor do desenvolvimento econômico, fazendo com que a inovação seja imitada por outros empresários do setor.

A introdução de um novo produto e de uma nova técnica de produção ou de comercialização proporciona ao inovador uma quase renda. Os demais capitalistas ao se aperceberem disso, passam a copiá-lo. Produtos ou métodos antigos de produção coexistem, até que sejam completamente substituídos ou que se ajustem a participação relativa de cada um (antigo e moderno). A inovação gera, portanto, um distúrbio no equilíbrio, mas à medida que os demais capitalistas respondem ao "choque" imposto pelo inovador, a economia tende a caminhar para um novo equilíbrio, até que o ciclo se repita com a introdução de inovações subsequentes (SCHUMPETER, 1934).

> Os economistas geralmente associam à palavra "invenção" aquelas inovações que podem ser patenteadas. A solução de Usher foi definir invenção como o surgimento de "novas coisas" que requerem "atos de *insight*", que vão além do exercício normal das habilidades técnicas ou profissionais (USHER apud TORRES, 2001, p.5).

Invenção então se trata da geração de novas ideias e seu desenvolvimento até que tenham sido superadas as principais dificuldades conceituais e práticas para a sua implementação. Pode até ter sido patenteada, porém não implica seu uso comercial, é a solução tecnicamente viável de um problema; restrita ao âmbito das ideias, esboços e modelos para um novo ou um melhor produto, processo, dentre outros.

Inovação é colocar boas ideias em uso, dando a elas um uso comercial, representa novidade para o mercado, é a solução técnica economicamente viável do problema, é a solução de fato de um problema; logo, possui tanto valor de uso quanto valor de troca.

Schumpeter (1934) sugere que ambos os conceitos podem ser combinados em um só.

> Inovar pode ser interpretado como o uso da criatividade para aproveitar uma oportunidade de modo comercial, gerada por uma mudança, a qual pode

> ser um elo causal que promove rupturas do sistema, ou ser gerada espontaneamente para se produzir à inovação. Pode ainda ser sistematizada e ensinada como disciplina, ser pequena e presença constante no desenvolvimento das empresas, permitir transformações que melhoram o desempenho e aumentam a competitividade, também não se restringe a uma área específica, ou seja, não é só tecnologia, pode ser um processo, um produto ou um serviço. Pode ocorrer em qualquer área e sua importância, para o administrador é que qualquer inovação pequena ou grande gera sempre um diferencial ou em alguns casos uma vantagem competitiva (CHIAVENATO, DRUCKER apud TEIXEIRA, LIMA, MELLO, 2012, p.2).

Inovar pode ser considerado um processo de quebra de rupturas do sistema produtivo, o empresário que inova, tem sempre um fator à frente dos demais, pois sai na frente, determina um mercado, aumenta as chances de sucesso de novos produtos a serem lançados, gerando mudanças e aproveitando as oportunidades que o mercado lhes oferece.

“As inovações tecnológicas geravam descontinuidades nos produtos ou nas formas de produzir, ou seja, a criação de uma nova tecnologia levava a destruição da velha tecnologia” (SCHUMPETER apud TORRES, 2001, p.6).

Torres (2001) acrescenta que o termo inovação deve ser desdobrado em dois tipos: inovação de produto e de processo. Inovação de processo pode ser definida como novas formas de fabricação de produtos utilizando novos processos produtivos, englobando as definições de Schumperter (1934), mencionadas anteriormente. Inovação de produto refere-se à introdução de um novo produto pelas indústrias utilizando um novo equipamento, e assim melhorando todo processo produtivo reduzindo custos e viabilizando a inserção no mercado de novos produtos.

Portanto, inovação de produto não é inovação de processo, é qualquer coisa que possa ser oferecida a um mercado que possa satisfazer um desejo ou uma necessidade de um determinado público, é a soma de todos os atributos físicos, psicológicos, simbólicos e de serviço, a imagem da empresa é fortemente associada ao sucesso dos novos produtos, contribuindo assim para a sobrevivência futura da empresa.

Por outro lado, inovação de processo é melhorar a flexibilidade e reduzir custos de fabricação; reduzir consumo de matéria prima, de consumo de energia elétrica e de taxas de defeitos dos produtos fabricados, bem como melhorar as condições de trabalho do colaborador.

Porém, segundo Torres (2001), difundir novas tecnologias é tão importante quanto inovar, ou seja, é preciso gerar ideias novas, mas se essas ideias não forem difundidas, elas não agregarão valor ao desenvolvimento econômico.

Torres (2001) acrescenta ainda que o inovador/empresário tende a manter um certo monopólio sobre a inovação devido à fatores financeiros, uma vez que os lucros provavelmente serão mais elevados. Entretanto, do ponto de vista social, é a difusão da tecnologia que proporciona um aumento da qualidade do produto com o custo reduzido.

“A transferência de tecnologia pode ocorrer por imitação, licenciamento, engenharia reversa, compra de equipamentos com a nova tecnologia incorporada” (TORRES,2001, p.7).

Apesar dos avanços em relação às elaborações teóricas anteriores, o modelo assume que as inovações são resultado da dedicação exclusiva de empreendedores à descoberta de novas ideias, como por exemplo: aquelas que trabalham em departamento de P&D de empresas, em universidades ou institutos de pesquisa. Porém, em uma conceituação mais ampla de inovação, como em Schumpeter (1934), a atividade inventiva, como P&D, é apenas uma fonte para o progresso tecnológico.

Todo progresso de inovação das empresas, passa naturalmente por três pressupostos básicos: competitividade ao usar as suas inovações, diminuição dos riscos da empresa e garantia de sua sobrevivência de longo prazo e a prosperidade da firma (TORRES, 2001).

> Solo argumenta que as empresas mantêm a atividade de pesquisa e desenvolvimento e que, embora Schumpeter reconheça esse fato no CSD, ele ainda não abandona a ideia de que o novo homem de negócio, ou seja, um empreendedor é fundamental para a introdução da inovação, mesmo dentro das grandes corporações (SOLO apud TORRES, 2001, p.13).

O uso mais antigo do termo empreendedor (*entrepreneur*) se registra na história militar francesa, no século XVII. Fazia referência a pessoas que se comprometiam em conduzir expedições militares. “Atribui-se a um irlandês do século XVIII chamado Richard Cantillon, o primeiro uso da palavra empreendedor no contexto empresarial, para referir-se a alguém que compra bens e serviços a certos preços com vistas de vendê-los a preços incertos no futuro” (SOUZA NETO, 2001,p. 106).

A partir de 1911, a conotação de empreendedor parece adquirir novo significado com a publicação da obra “Teoria do Desenvolvimento Econômico” de Schumpeter, (1982).

O empreendedor é aquele que realiza novas combinações, reúne os fatores de produção necessários para a criação do novo, nova empresa, novo produto, novo processo produtivo, dentre outros. Mas tal ação não é possível sem a invenção prévia. Mesmo que o empreendedor seja aquele que explore de forma comercial uma invenção, ele deve obter a ideia de algum inventor, possivelmente comprando os direitos de propriedade intelectual. Assim, haveria um mercado para invenções e, mais importante, uma relação entre a invenção (muitas vezes associada à pesquisa científica básica) e a introdução da inovação em si no mercado.

O empreendedor é um ser inovador, criativo e arrojado, que ao delinear seu futuro estabelece estratégias para conduzir quais e como seus produtos serão inseridos no mercado, estabelecendo metas, controlando resultados, visualizando e buscando o sucesso de seu empreendimento.

É através do empreendedor, principal agente da promoção do progresso econômico, que saberemos o capital será investido e quais, dentre as diversas tecnologias disponíveis no mercado serão utilizadas. Tais escolhas podem decretar por que alguns países prosperam e outros nem tanto, o empreendedorismo deve ser inserido no corpo da teoria econômica do crescimento e do desenvolvimento.

Em uma visão mais simplista, podemos dizer que: empreendedor é aquele que inicia algo novo, que vê o que ninguém vê, enfim, aquele que realiza antes, aquele que sai da área do sonho, do desejo, e parte para a ação ele é um ator social.

De acordo com Schumpeter (1934), o empreendedor é inspirado por uma ideia de negócio que ele pretende realizar com a ajuda de dinheiro emprestado. O empreendedor como “tipo idealizado” é uma figura heroica que escolhe o campo de batalha no mundo dos negócios a fim de viver o seu espírito de conquista e do seu desejo de dominação. Para Schumpeter (1934), o empreendedor é uma pessoa que compartilha com um imperador e conquistador atributos como criar e governar um domínio próprio e fundar uma dinastia.

O empreendedor é um ser social, e assim sendo é fruto da relação constante entre os talentos e características individuais e o meio em que vive.

Felippe (1996, p. 10), explicita muito bem quando diz que: “a profissão empreendedor não é fruto do nascimento ou de herança genética, mas resultado de trabalho, talento e reserva econômica. É própria de uma sociedade capitalista liberal e de sua ideologia de sucesso individual”.

Um empreendedor bem sucedido é aquele que preenche um padrão com determinadas características, que o leva a agir de tal forma que o sucesso é alcançado, atingindo seus objetivos e realizando seus sonhos. Para que se possa ser um bom empreendedor com sucesso empresário tem que reunir algumas habilidades: imaginação, determinação, organização, liderança, flexibilidade, conhecimento de técnicas e procedimentos, apto a correr riscos, capacidade de análise, ser tenaz, otimista, perseverante e ter uma imensa habilidade para as relações interpessoais.

Na verdade ninguém nasce empreendedor. O contato com família, escola, amigos, trabalho, sociedade vai favorecendo o desenvolvimento de alguns talentos e características de personalidade e bloqueando ou enfraquecendo outros. Isso acontece ao longo da vida, muitas vezes ao acaso, pelas diversas circunstâncias enfrentadas.

Em geral, as pessoas que sonham em ter o seu próprio negócio são movidas pela ambição de ganhar muito dinheiro e ser independentes. A simples ideia de estarem subordinadas a alguém as apavora.

Alguns indivíduos abrem o seu próprio negócio por terem sido demitidos de grandes empresas e com os recursos econômicos que foram acumulados ao longo dos anos dedicados a essa empresa, outras deixaram seus empregos de livre espontânea vontade para se tornar empresários. Há ainda aqueles que herdam algum negócio da família.

Há também algumas desvantagens em abrir o seu próprio negócio: assumem-se responsabilidades como, pressões familiares, da sociedade, dos órgãos governamentais e dos empregados. A dedicação ao trabalho pode passar de 8 horas diárias, sem um salário fixo ao final de cada mês, sem retirada de pró-labore em algumas situações emergenciais, e sem férias integrais.

Empreendedor e empresário são palavras associadas, porém, na prática, há uma diferença entre os dois perfis. Ser empresário é tomar a seu cargo um empreendimento, é gerenciar recursos e buscar como resultado o lucro e o

crescimento sustentável da empresa. É também se ocupar da vida profissional e dos interesses de pessoas que se distinguem por seu desempenho perante o público.

O perfil do empreendedor é ser inovador, arrojado, é ter um olhar próprio de ver os negócios, é querer transformar seu sonho em realidade. Para ser empreendedor não precisa abrir uma empresa, ele pode ser empreendedor em qualquer campo que atue, sendo ele um professor, um médico, um industriário etc. Basta ser inovador, contribuir com ideias arrojadas, com o objetivo de criar algo que revolucione sua área de trabalho.

Uma destas inovações é a utilização da prototipagem rápida nos processos de fabricação. É sobre esta tecnologia de decorreremos a seguir.

4. A EVOLUÇÃO HISTÓRICA DA PROTOTIPAGEM RÁPIDA

Neste capítulo apresentaremos o histórico evolutivo do processo de prototipagem e seus desdobramentos técnicos.

No final da década de 1980 surgiram os primeiros processos comerciais de prototipagem rápida, mas só em 1990 começaram a ganhar destaque com as impressoras 3D. Via de regra os processos adotam o método de fabricação conhecido como manufatura aditiva ou manufatura por adição de camadas (VOLPATO et al., 2007). Esses processos visavam à fabricação de protótipos de forma rápida, a partir de um arquivo CAD 3D, com pouca ou nenhuma intervenção humana, em um equipamento automatizado (SOUZA e ULBRICH, 2009).

Dentre os principais marcos encontrados na evolução das impressoras 3D ao longo dos anos, destacam-se diversos conceitos para a construção de ferramentas a partir de camadas cortadas ou laminadas até os anos 1960.

Após este período, diversas propostas de impressoras 3D baseadas na solidificação de líquidos fotocuráveis foram propostas e patenteadas. Onde a patente de Hull em 1984 implicou na fundação da empresa 3D System, uma das lideres mundiais no segmento.

Podem-se também destacar as patentes de *Crump* em 1989 que originou a empresa *Stratasys* e uma das tecnologias mais difundidas mundialmente: a modelagem por fusão e deposição (*FDM*).

Também foram desenvolvidas outras tecnologias nos mesmo período dentre elas: Sinterização Seletiva por Laser (*SLS*) e a modelagem de objetos laminados (*LOM*), que também tiveram suas patentes devidamente registradas.

A seguir é ilustrado na figura 2 o diagrama cronológico dos principais eventos históricos da evolução das tecnologias de fabricação através da prototipagem rápida. Ao longo dos anos, o número de variantes, configurações e aplicações destas tecnologias vem aumentando progressivamente. Contudo, Estereolitografia, *FDM*, *LOM* e *SLS* podem ser consideradas como tecnologias pioneiras de uma possível nova era industrial.

Figura 2 – Evolução dos sistemas de prototipagem rápida

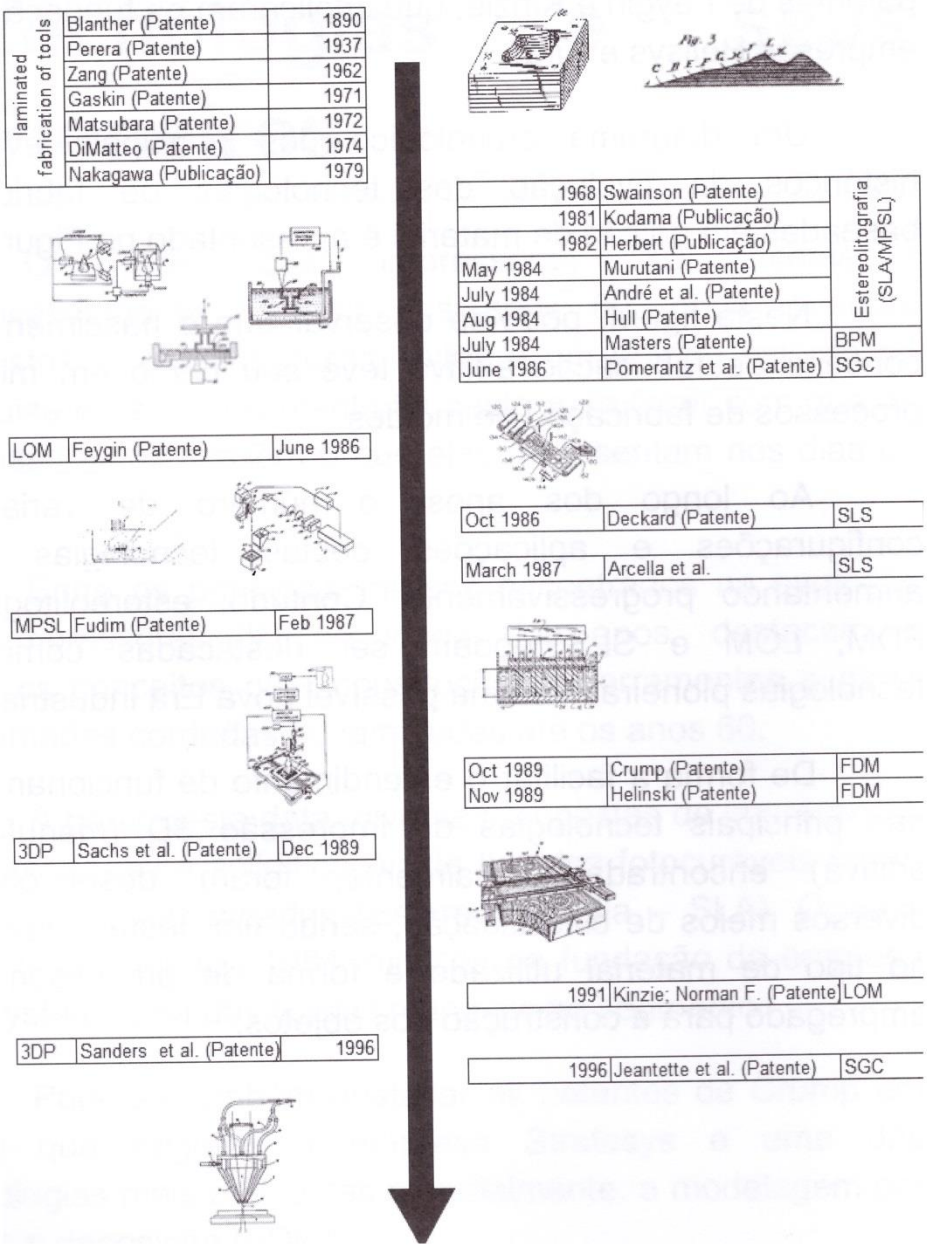

Fonte: CUNIDO, M, 2015. P.13

4.1. CONCEITOS DE PROTOTIPAGEM RÁPIDA

Para GORNI (2007) Prototipagem Rápida é um processo de fabricação baseada na adição de material em camadas planas diretamente a partir de fontes de dados, gerados por sistemas de projeto auxiliado por computador (*CAD*). O método permite aos projetistas criar rapidamente protótipos concretos a partir de seus projetos, ao invés de figuras bidimensionais, ou figuras tridimensionais, que podem

ser falhas na representação de algum encaixe, ou ainda em protótipos convencionais que levam muito tempo para execução.

A prototipagem rápida é uma importante técnica para o desenvolvimento de produtos e processos. Com ela é possível testar e validar novas ideias de forma ágil, antecipar-se a possíveis erros de funcionalidade e produção, economizando tempo e dinheiro.

Nesse período, estas tecnologias tinham como objetivo principal, a construção de protótipos de maneira rápida, sem a necessidade de construção e utilização de moldes, ou mesmo de remoção de material, como em fresas e tornos.

Por estes motivos, a classificação desses processos de fabricação como Prototipagem Rápida teve sua difusão mais acentuada no meio industrial.

À medida que as tecnologias ganhavam maturidade foram se expandindo um grande número de aplicações chegando a várias áreas tais como: médica, objetos artísticos, joias, peças mecânicas, arquitetura e da produção industrial.

No geral, essas tecnologias de impressão 3D ou de manufatura aditiva tem como principio básico de funcionamento, a geração de objetos tridimensionais, através de processo de adição de material. Em outras palavras, a peça é obtida adicionando-se camadas sucessivas de material até que a sua geometria esteja completamente definida.

Essa geração de equipamentos, onde o principio é atender as necessidades das indústrias em reduzir o custo, permitindo a obtenção de protótipos numa fase precoce do desenvolvimento de produtos, com a possibilidade de realizar testes virtuais ou físicos discutindo novas ideias antes de seguir para as fases preliminares do processo, o que consequentemente teria um custo elevado ao necessitar de alterações e ou modificações, também poderiam trazer prejuízos se for detectado algum tipo de erro após a confecção do protótipo sem a utilização da prototipagem rápida.

A prototipagem rápida é uma tecnologia em ascensão, tanto nas indústrias, como também no ambiente comercial, e acredita-se que deve se tornar uma forma bastante rápida e de baixo custo para se produzir produtos.

Assim sendo, percebe-se que o computador tornou-se uma peça-chave na vida moderna, aumentando a velocidade e eficiência de tarefas que muitas vezes seriam até mesmo impraticáveis sem o mesmo.

> O uso do computador permite que designers desenvolvam prototipagem virtual com simulações em 2D e 3D, que pode mediar processos criativos e executar tarefas. Protótipos virtuais referem-se àqueles intangíveis, ou seja, não representados na forma física, mas digital (CHUA et al., 2003).

A criação de uma prototipagem virtual com sistema *CAD/CAM* tem a capacidade de prever e simular o resultado final de um modelo a ser desenvolvido (BESANT, 1986). No computador, o *software* recebe dados enviados pelo usuário a partir de um menu de opções, possibilitando assim operações para a criação de modelos e a execução da modelagem.

Desta forma, entende-se que a prototipagem rápida passou por várias transformações até chegarmos a alguns tipos de equipamentos hoje utilizados.

4.2. TIPOS DE PROTOTIPAGEM RÁPIDA

Volpato (2007) afirma que a prototipagem rápida como tecnologia 3D, não é algo novo, ela começou a ser desenvolvida a partir da topografia e a foto escultura. A primeira é uma tecnologia antiga proposta no final do século XIX, a fim de se representar mapas de relevo e curvas de nível com moldes construído por camadas, assimilando a superfície tridimensional. A outra tecnologia é a foto escultura utilizada para replicar de maneira exata objetos físicos, fotografando o modelo original e dividindo as imagens em várias partes iguais e depois sendo esculpida cada uma das partes para construir a réplica. Esta técnica foi utilizada pela primeira vez no Japão na metade do século XX.

Desde o início da década de 1980 que a impressão 3D aditiva tem sido amplamente utilizada na prototipagem e fabrico rápido de objetos a nível industrial.

Os materiais utilizados são: o alumínio, os polímeros, os cerâmicos e o aço. Atualmente, com o aparecimento de sistemas comerciais de impressão 3D, já várias empresas permitem ao utilizador doméstico imprimir os seus objetos, ou encomendar a preços relativamente reduzidos a produção de objetos a partir de representações 3D em CAD.

São existentes hoje três tipos principais de tecnologias de impressoras 3D, baseadas em líquido, sólido e em pó, e sua principal característica é a construção de objetos por adição de material e não por remoção do mesmo como a grande parte dos processos atuais.

Máquinas de prototipagem rápida utilizam tecnologias do tipo Estereolitografia, Sinterização seletiva a laser ou deposição por jato de cera. Apesar de cumprirem o seu papel, possuem custos altíssimos, da ordem de dezenas de milhares de dólares. São equipamentos volumosos, de difícil transporte e ainda inacessíveis ao usuário comum.

Os vários processos RP diferem-se pelo método pelo qual as sucessivas camadas são unidas e pelo tipo de material utilizado, sendo os mais difundidos listados a seguir:

4.2.1. Estereolitografia (SLA, Stereolithography)

Originaram-se com o advento da primeira máquina de prototipagem rápida, desenvolvida pela 3D Systems Inc. (Califórnia, E.U.A.), em 1988, com o intuito de fabricar um objeto a partir de seu modelo gráfico tridimensional. Esse processo pioneiro possibilita a obtenção de protótipos rapidamente, independentemente de sua complexidade geométrica. Ele constrói modelos tridimensionais a partir de polímeros líquidos fotossensíveis (resinas fotocuráveis).

Segundo BARTON (2000) e VOLPATO (2007), um dos tipos de RP mais difundidos é a SL que é um dos processos RP baseado em materiais foto poliméricos cujo funcionamento depende do movimento de um feixe de laser sobre um recipiente inundado de material. Este feixe percorre os eixos X e Y a fim de construir a camada previamente criada e calculada computacionalmente.

Logo após concluir a camada, como é ilustrada na figura 3, a plataforma que suporta a camada de material polimerizado inicial é abaixada para a construção da próxima camada sobre a anterior. Ao final da construção de todas as camadas a peça sofre uma pós-polimerização em forno externo, onde ganha resistência mecânica, visto que a polimerização resultante deste processo gera taxas de polimerização entre 80 e 95% (BARTON, 2000; VOLPATO, 2007).

Figura 3 - Esquema de funcionamento de Estereolitografia

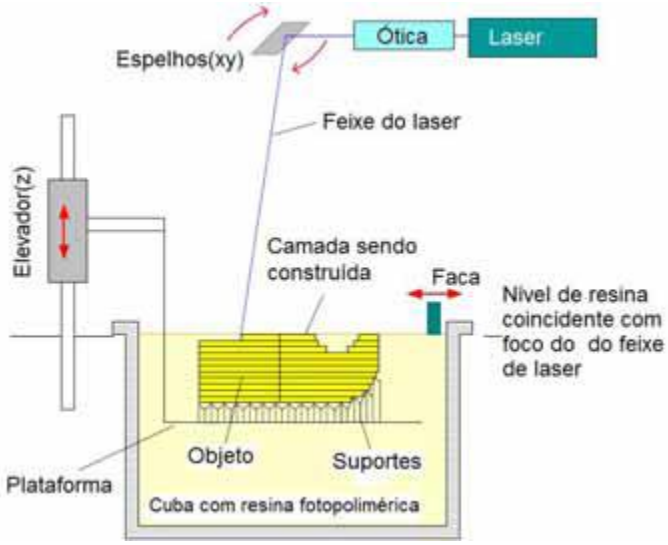

Fonte: VANDRESEN, 2004.

Os materiais mais utilizados nesta tecnologia são baseados, basicamente, em materiais foto poliméricos, como acrílicos e epóxis (BARTON, 2000 e VOLPATO, 2007). Contudo, a concepção do principio funcional desta tecnologia é fundamentada em materiais susceptíveis à solidificação em função de: feixes de elétrons; radiação, feixe de partículas de alta energia, raio-x e feixe de luz UV (HULL, 1984).

4.2.2. Manufatura de objetos em laminas (LOM)

A obtenção dos objetos no processo *LOM*, ocorre colando-se sucessivamente folhas de papel, nas quais um feixe laser corta o perímetro exterior correspondente ao corte da camada do objeto.

Assim, o processo inicia-se com o desenrolar de um rolo de papel impregnado de cola termoplástica na sua superfície inferior. Seguidamente, um rolo pré-aquecido comprime o papel sobre a camada anterior, ficando a colagem consolidada.

O corte do contorno da peça na camada é feito por um laser. Existe um equipamento que executa esse corte com uma lâmina de metal, entretanto é um processo não muito difundido. O papel de suporte, que não faz parte do componente, é cortado para remoção da peça do interior do bloco formado pela bobina de papel conforme figura 4.

Figura 4 - Sistema LOM de prototipagem rápida

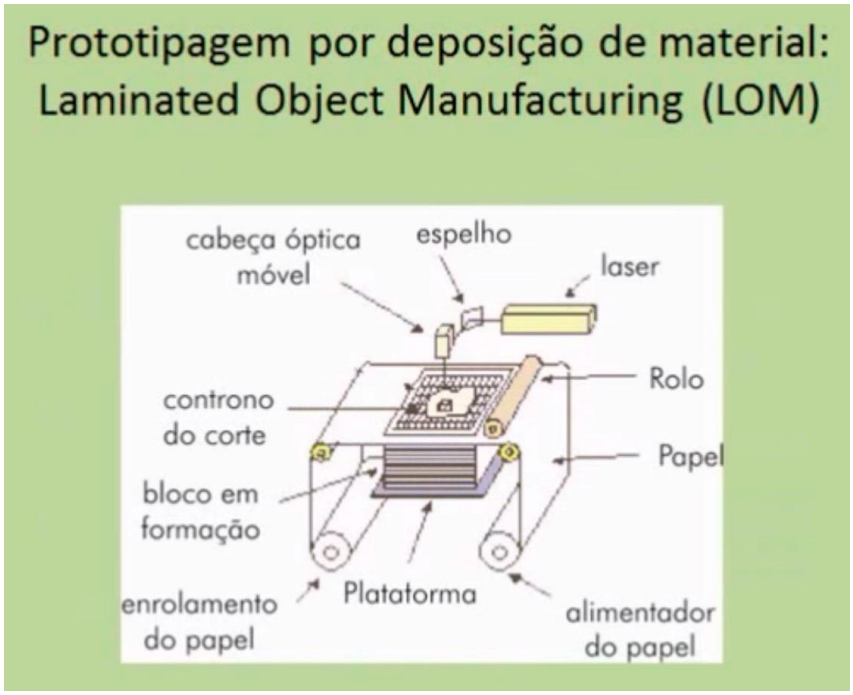

Fonte: GIBSON, ROSEN et al.2010.

Essa tecnologia foi uma das primeiras a serem comercializadas, tendo início em 1991. Inicialmente a empresa japonesa detentora da patente desenvolveu essa tecnologia e a denominou como processo de *Laminated Object Modeling* (LOM).

4.2.3. Sinterização seletiva a laser (SLS)

Essa técnica, patenteada em 1989, usa um raio de laser de CO2 para sinterizar seletivamente materiais pulverulentos, tais como náilon, elastômeros, termoplásticos e metais, num objeto sólido. Possui um recipiente com o material em pó, que são solidificados camada por camada por meio da incidência de um laser seletivo, de acordo com Garcia (2010) e Volpato (2007). Sendo atualmente um dos métodos de maior precisão e versatilidade de materiais a serem empregados.

A sinterização pode ser usada para aumentar a resistência mecânica da peça, e consiste no aquecimento da peça a uma determinada temperatura e permanência nessa temperatura por um determinado tempo. Esse processo depende das propriedades do material ou dos materiais, utilizado na formulação do pó, do tamanho e formato das partículas. Essas propriedades influenciam diretamente no

tempo e temperatura necessários para a sinterização e variam de acordo com cada material.

Os sistemas de sinterização seletiva constituem basicamente as seguintes partes: um laser de CO2, com sistema ótico e espelhos robóticos; uma plataforma, que se movimenta verticalmente ao longo do eixo Z; um sub-sistema de alimentação, que armazena o pó e o distribui uniformemente sobre a plataforma.

Uma vez solidificada a primeira camada, a plataforma desloca-se verticalmente para baixo, o equivalente a espessura de camada a ser fabricada, e o sub-sistema de alimentação adiciona uma nova camada de pó e assim, sucessivamente, até a solidificação de todo o modelo.

4.2.4. Termojet

A Modelagem por jato Múltiplo, também conhecido Thermojet (Jato Térmico), é um processo de prototipagem rápida e usado como um conceito de modelagem. O processo produz modelos plásticos que são menos precisos do que os de Estereolitografia. Ao contrário das técnicas expostas anteriormente, esta aqui se refere a uma classe inteira de equipamentos que usam a tecnologia de jato de tinta. Os protótipos são construídos sobre uma plataforma situada num recipiente preenchido com material pulverulento, ou seja, em formato de pó.

4.2.5. Adição volumétrica a laser

Processo que pode ser considerado novo no ramo da Engenharia, tem como vantagem a produção de protótipos de metal plenamente densos, com boas propriedades metalúrgicas e razoáveis velocidades de construção. A fundição do pó metálico utilizado é feita através de um raio laser de alta potência. O pó metálico é fornecido coaxial ao foco do raio laser, através de um cabeçote de deposição.

O raio laser atravessa o centro do cabeçote e é focado para um pequeno ponto através de uma lente ou um conjunto de lentes. Uma mesa X-Y é movida por varredura de forma a gerar cada camada do objeto. O cabeçote é movido para cima à medida que cada camada é completada. O raio laser pode ser conduzido até a área de trabalho através de espelhos ou fibra ótica.

Os pós metálicos são fornecidos e distribuídos ao redor da circunferência do cabeçote por gravidade ou através de um gás portador inerte pressurizado. Mesmo nos casos onde não se necessitar de uma corrente de gás para se transportar o pó metálico é necessário ter uma corrente de gás inerte para se proteger a peça de metal líquido do oxigênio atmosférico, de forma a se garantir as propriedades metalúrgicas e promover melhor adesão entre camadas através de melhor molhamento superficial.

São utilizados pós de diversas ligas metálicas, tais como aço inoxidável, cobre, alumínio e titânio. A potência do gerador de raio laser varia conforme o material usado, taxa de deposição e outros parâmetros, podendo oscilar desde algumas centenas até 20.000 watts ou mais. Os protótipos produzidos requerem usinagem para acabamento, apresentando densidade plena, boa microestrutura e propriedades similares ou melhores ao metal convencional.

4.2.6. Modelagem por deposição de material fundido (FDM)

Vive-se um momento de grande expansão e popularização das impressoras 3D baseadas na tecnologia FDM (*Fused Deposition Moldeling*). Essas máquinas apresentam preços consideravelmente baixos e podem ser adquiridas prontas ou serem montadas em casa.

Nos últimos anos surgiram várias iniciativas *open source*, com a disponibilização gratuita de soluções de *hardware*, *software* e projeto mecânico, após o término do período de vigência da patente que restringia o uso da tecnologia (STRATASYS, 1992).

Dentre as empresas pioneiras na área de impressora 3D *open source*, podemos citar a RepRap. A RepRap (*replicating rapid-prototyper*) foi inventada por *Adrian Bowyer*, engenheiro e matemático pela Universidade de Bath, UK. Funciona com plástico aquecido para que, quando solidificado, crie objetos 3D a partir dos desenhos criados em computador.

No entanto, essas impressoras de baixo custo possuem limitações estruturais. Dentre os problemas mais relatados por serem máquinas de baixo custo, podem ser destacados: baixa rigidez, falha dos componentes plásticos, vibração excessiva, desalinhamentos frequentes e histerese na movimentação dos eixos.

Baseia-se na deposição, sobre uma plataforma, de filamentos (arames) de resina termoplástica aquecida. Da mesma maneira que um confeiteiro enfeita um bolo usando um saco de confeitar, um bico extrusor, controlado, que, se movimenta no plano XY, deposita filetes de material muito fino sobre a plataforma de construção.

O material mais comumente utilizado pelo processo é o ABS (P400), as máquinas fabricadas pela Stratasys Inc. possuem cabeçotes que fabricam protótipos a partir de poliéster (P1500) e filamentos de cera (ICW06), poliamida (P301), elastômero (E20), policarbonato e polifenilsulfona.

Esse é o processo é um dos mais utilizados dentre as indústrias de pequeno e médio porte no Brasil, devido ao baixo custo geral do projeto e a rapidez e agilidade da máquina. Apesar de muitas empresas ainda não conheceram esse ramo, geralmente o conceito mais buscado pelos clientes, abordando a qualidade é um produto com baixo custo e aparência atrativa. O processo FDM é também o melhor que se adequa com relação com essas exigências, sendo uma das soluções mais baratas e mais utilizadas na impressão 3D.

Conforme ilustra a figura 5, o processo de impressão por FDM é bem simples, com baixo custo de fabricação, porém com um nível de acabamento regular e também não possibilita a fabricação de objetos com mais de 3 cores.

Figura 5 – Ilustração esquemática do processo de impressão 3D - FDM

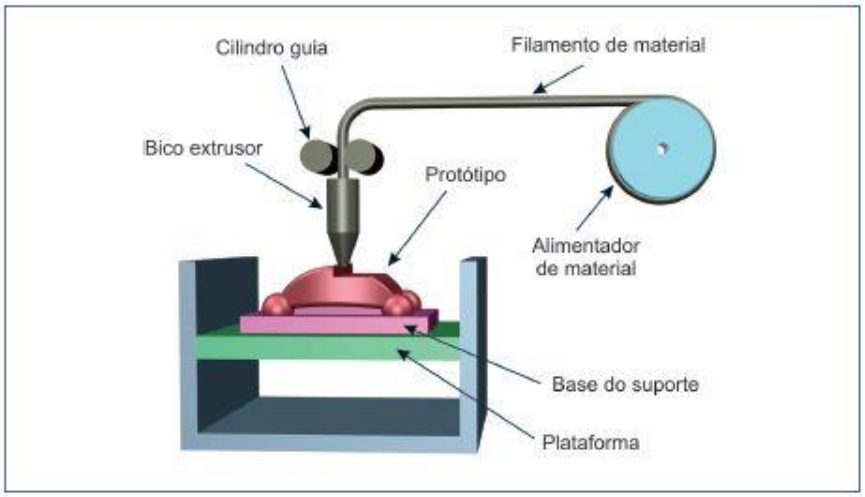

Fonte: GIBSON, ROSEN et al.2010.

Nesse processo um computador conectado à máquina, com um sistema CAD / CAM, monitora constantemente os comandos de construção, gerando coordenadas ou caminhos pelos quais o bico extrusor percorre depositando os filamentos fundidos. Ao final de cada camada a plataforma desce o equivalente à espessura da camada a ser fabricada, e o cabeçote inicia a deposição de mais material para a outra camada e assim sucessivamente. O processo é repetido até a construção total do protótipo.

Na cidade de Franca SP, existem 5 empresas e duas instituições de ensino que estão fazendo uso da tecnologia de impressão 3D no momento, e todas elas utilizam o processo FDM, para variados produtos e utilização.

5. FINALIDADE DA UTILIZAÇÃO DA PROTOTIPAGEM RÁPIDA E IMPRESSORAS 3D.

Abordaremos agora a importância da utilização da tecnologia de impressão 3D no âmbito econômico, social e ambiental.

Com relação à educação, uma impressora 3D pode ser utilizada para reproduzir itens para a utilização em escolas e universidades para auxiliar nos estudos. A ideia é bem ampla, variando de modelos topográficos de regiões à reprodução de animais ou itens existentes na fauna terrestre.

Quando as próximas gerações de estudantes começarem a aprender programação de dados na escola, veremos exemplos práticos do uso destas impressoras saindo do papel para a realidade. Já não é novidade vermos adolescentes criando *softwares*, aplicativos e outras soluções digitais pelo simples fato de terem começado a aprender a programar desde cedo, por conta própria. Há um forte movimento para que a programação de dados entre no currículo escolar básico, para que crianças e adolescentes possam desenvolver soluções para seus problemas a partir da criação de programas. Mas isso também não deve acontecer logo, embora não dê para achar que um dia não ira ocorrer.

Não custa lembrar que o conceito de escola foi criado durante a revolução industrial original para que os pais pudessem deixar seus filhos sozinhos em casa.

A escola como conhecemos hoje é análoga à fábrica: um grande complexo em que centenas de pessoas trabalham com horário fixo, regidas por autoridades solitárias e que não podem sair do *script*. Até a sirene da hora do intervalo na escola é similar à sirene na hora do almoço na fábrica, mas do mesmo jeito que a fábrica pode cair em desuso, talvez a escola, como conhecemos atualmente também caia. A função do professor não será a única fonte de conhecimento, caberá ao professor à autoridade tornar-se um gestor de pessoas, levando em consideração as diferenças entre os indivíduos. A introdução dos cursos de programação e computação gráfica no currículo escolar, certamente acelerará este processo.

Modelos físicos impressos em uma impressora 3D, planetas e galáxias também podem ficar muito mais atrativos aos alunos que estudam os sistemas planetários. Outra ideia bem interessante desenvolvida nesse sentido foi à escultura de uma cabeça de um Tiranossauro Rex feita pelo estúdio Namisu conforme ilustrado na figura 6. Embora esse modelo seja meramente construído com propósito decorativo,

possivelmente modelos mais realistas e funcionais, no futuro também possam ser criados.

Figura 6 - Reprodução de crânio de dinossauro, impresso em 3D

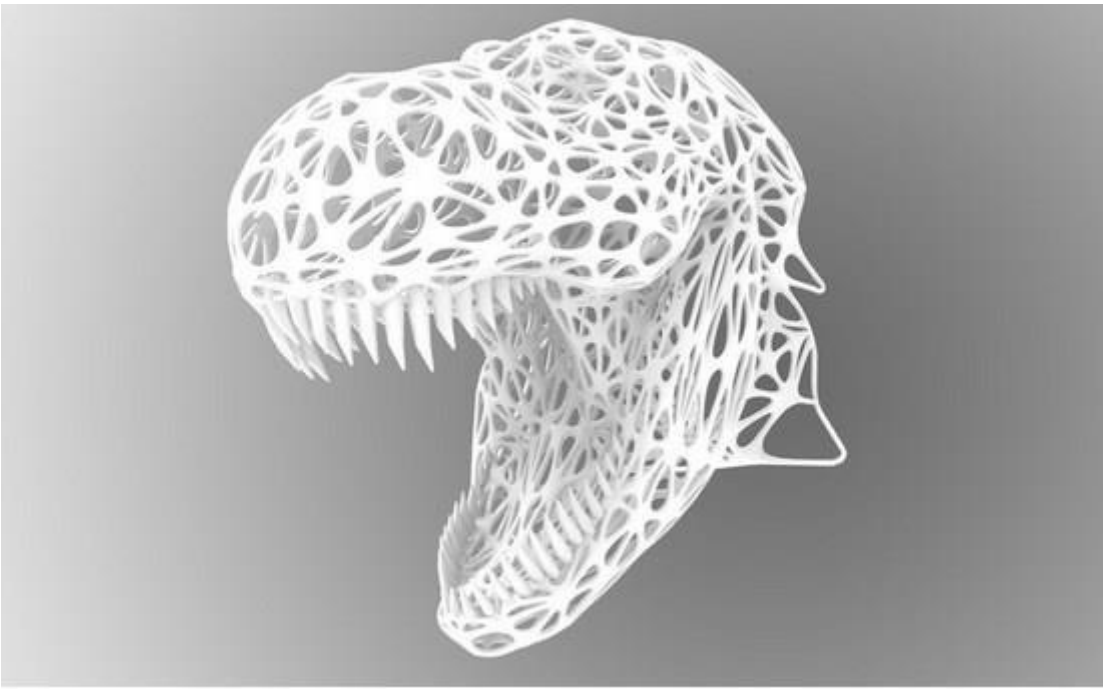

Fonte: NAMISU SHOP, 2011.

Acredita-se que este novo modelo pedagógico de aprendizagem colaborativa, e a Internet, como principal veículo e ambiente para a troca de informações de projeto, vêm sendo apontados por diversos autores como um sistema altamente positivo para a construção do conhecimento pelo aluno (ARAUJO; KÓS; ROSSI, 2005).

Acrescenta-se a possibilidade do ambiente de trabalho doméstico, caracterizado por computadores pessoais, *scanners*, impressoras 3D e dispositivos diversos, transformando-se, cada vez mais, em extensões da sala de aula ou do laboratório.

As possibilidades de aplicação das impressoras 3D nos processos de ensino e aprendizagem, mais especificamente, nos processos de concepção, desenvolvimento e apresentação de projetos de arquitetura, urbanismo e design vem sendo utilizadas pelas grandes universidades através de impressoras 3D (FDM) com a utilização de material ABS ou PLA.

O Modelo de aprendizagem tem de ser mais visual, a fim de tornar-se eficaz, especialmente em disciplinas como química, engenharia, física, ciências, entre

muitas outras. Através da impressão 3D professores e alunos, em conjunto, poderão desenvolver e criar melhores condições para suas aulas, motivando assim, os alunos a aprender mais sobre cada assunto proposto.

No âmbito econômico, a prototipagem rápida vem se consolidado no meio industrial como uma tecnologia imprescindível para agilizar o desenvolvimento de novos produtos. A utilização desta tecnologia permite a detecção de erros nas fases iniciais do projeto evitando retrabalhos.

Esta tecnologia permite transformar arquivos CAD 3D em peças físicas (protótipos), através de deposição de materiais, camada por camada, de forma a constituir o objeto desejado através de impressoras 3D.

São geralmente mais rápidas mais eficientes e mais fáceis de usar do que outras tecnologias de fabricação aditiva. Oferecem aos desenvolvedores de produtos a habilidade de num simples processo imprimirem partes de alguns materiais com diferentes propriedades físicas e mecânicas.

No Brasil, a redução de preço das impressoras 3D dá origem a uma onda de novos negócios, como gráficas rápidas de objetos e sites de impressão sob demanda.

As impressoras 3D tem uma enorme gama de materiais para serem usados como matéria-prima, tais como: ABS[6], PLA[7]·, policarbonato e polifenilsulfona, que possuem propriedades mecânicas e térmicas ainda melhores que o ABS, além das fibras sintéticas, metais, doces, sorvetes e células humanas.

Há no momento uma de grande expansão e popularização das impressoras 3D baseadas na tecnologia FDM. Essas máquinas apresentam preços consideravelmente baixos e podem ser adquiridas prontas ou serem montadas em casa. No entanto, essas impressoras de baixo custo possuem limitações estruturais, tais limitações às impedem de confeccionar produtos com uma qualidade aceitável em nível profissional, são somente para visualização e não para uso como produto final acabado. Mas como visto anteriormente, existem outros processos de tecnologia que também são empregados tais como: a Estereolitografia (STL) e

---

[6] É plástico (polímero) que apresenta o aspecto de ser extremamente leve, flexível, de resistência a abrasão, conservando a resistência a impacto e com um fator extra de segurança fundamental: não propaga chamas. A sigla ABS vem das matérias-primas que o compõem: Acrilonitrila Butadieno-Estireno.

[7] É um poliéster termoplástico feito com ácido lático (composto orgânico de função mista - ácido carboxílico e álcool) a partir de fontes renováveis (milho, mandioca, beterraba e cana-de-açúcar podem ser matérias-primas) e, por isso, é biodegradável, compostável, reciclável (desde que com outros resíduos de PLA ou em uma proporção de até 1% de PLA misturado com resinas convencionais), além de poder ser incinerado.

Sinterização seletiva a Laser (SLS). Estas tecnologias possuem custos altíssimos da ordem de dezenas de milhares de dólares, são equipamentos volumosos, de difícil transporte e ainda inacessíveis ao usuário comum, (FOGGIATTO, 2007). Este método também é capaz de fabricar próteses, utilizando matérias como ligas de titânio (RAULINO, 2011).

A prototipagem rápida possibilita aos projetistas criar rapidamente protótipos concretos a partir de seus projetos, ao invés de figuras bidimensionais.

Volpato (2007) presume então que essa tecnologia poderá tornar-se mais comum no cotidiano das pessoas, e devido a sua facilidade e rapidez de produção acredita se tornar uma ferramenta de manufatura sendo denominada então de manufatura ou produção rápida.

Existem diversas vantagens para o PDP na utilização de tecnologias RP, como otimização, redução de tempo e custo de desenvolvimento, redução de riscos de inovação, auxílio à manufatura (VOLPATO, 2007). Uma destas vantagens pode ser observada quando comparado a utilização de sistemas CAD 2D, CAD 3D e protótipos físicos em função do tempo de comunicação e tomada de decisões entre os envolvidos no projeto, como clientes, fornecedores e equipes de projeto (ver figura 7).

Figura 7 - Comparação entre tempo de comunicação na fase de projeto utilizando desenhos 2D, modelos CAD 3D e protótipos físicos

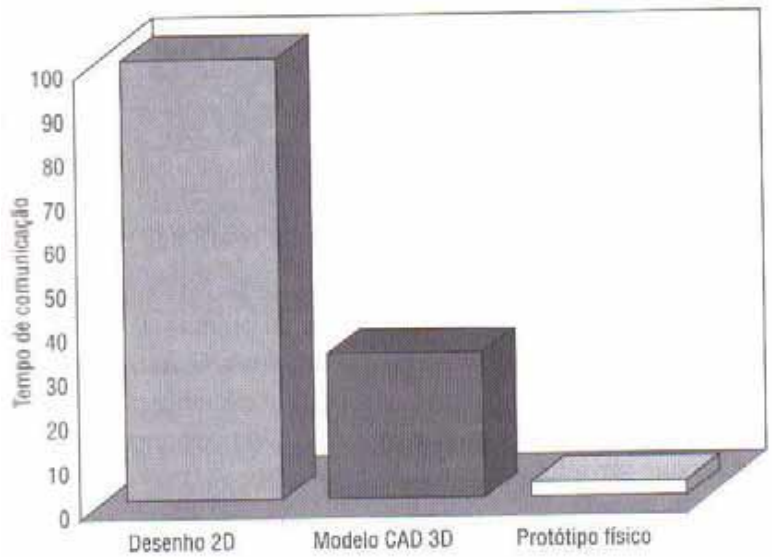

Fonte: VOLPATO, 2007.

Nos últimos anos a demanda de utilização de RP globalmente ampliou significantemente, mostrando a importância desta tecnologia e seu impacto, como é apresentado na figura 8.

Figura 8 - Comparação Ilustração por quantidade dos investimentos em RP de 2003 a 2005

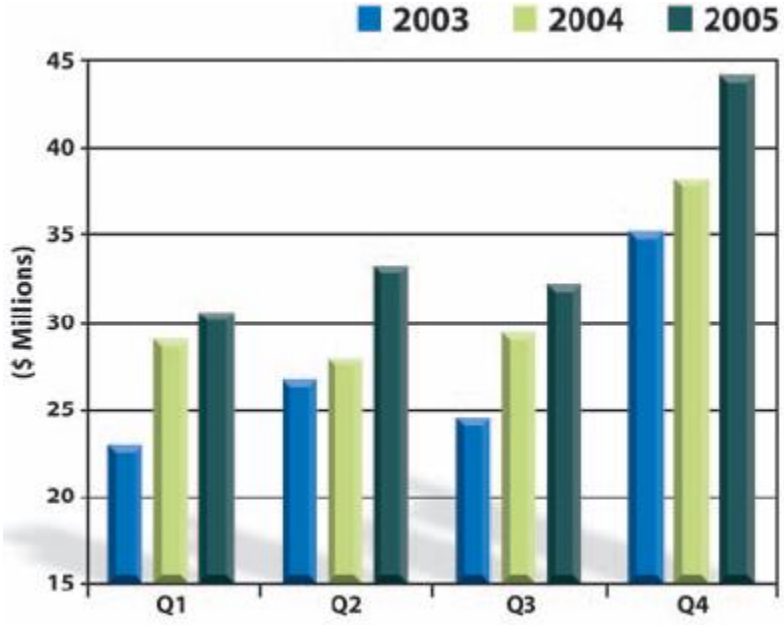

Fonte: 3DSYSTEMS, 2006.

Apesar deste aumento, o cenário nacional não contém nenhum fabricante de tecnologias de RP (VOLPATO, 2007).

Isto faz com que o estudo e desenvolvimento destas tecnologias em âmbito nacional contribuam para o progresso tecnológico do país, assim como para a geração de novos negócios, em função da deficiência nacional desta área.

Na área da medicina, por exemplo, esta tecnologia está sendo progressivamente introduzida como uma importante etapa, pois o uso de protótipos que reproduzem com boa precisão a anatomia da região de interesse, que permite melhorar muito a visualização, facilitando o planejamento cirúrgico ou implantação de próteses, também confeccionadas nestas impressoras, diminuindo o tempo das cirurgias e minimizando as chances de erros médicos (MEURER, 2004).

Um bom exemplo da aplicação desta tecnologia pode ser visto nas áreas da ortopedia e ortodontia.

Ao invés de produzirmos um produto em série, podemos produzir um produto personalizado, por exemplo, a criação de próteses ortopédicas, utilizando o corpo da própria pessoa como modelo e base para a criação da mesma. O processo é

simples, se em um acidente a pessoa perde uma das pernas; através de um scanner 3D, é feita uma varredura com o auxílio de laser, da perna que restou. Após a varredura, o arquivo digital é enviado para o sistema CAD 3D que faz o espelhamento da imagem e encaminha essa nova imagem para a impressora 3D que imprimirá a prótese pronta para ser utilizada no dia a dia da pessoa. Também é possível a utilização do sistema de tomografia computadorizada helicoidal que fornece uma sequencia de seções transversais da região de interesse (FOGGIATO, 2007). Neste processo de desenvolvimento do protótipo, o paciente é colocado dentro do tomógrafo para que as imagens sejam extraídas e posteriormente adicionadas a um programa de reconstrução CAD 3D, onde é possível transformar estas imagens bidimensionais em um modelo tridimensional que poderá ser utilizado na fabricação de um biomodelo em uma máquina de prototipagem rápida.

Para que se possa auxiliar a escolha de qual impressora 3D melhor se adequa ao produto a ser construído foi elaborado um gráfico, conforme ilustrado na figura 9, que relaciona de forma simplificada os principais tipos de impressoras 3D, as principais aplicações e principais propriedades esperadas para o objeto final.

Figura 9 - Matriz de seleção de tecnologia de impressão 3D em função de aplicação e características desejadas

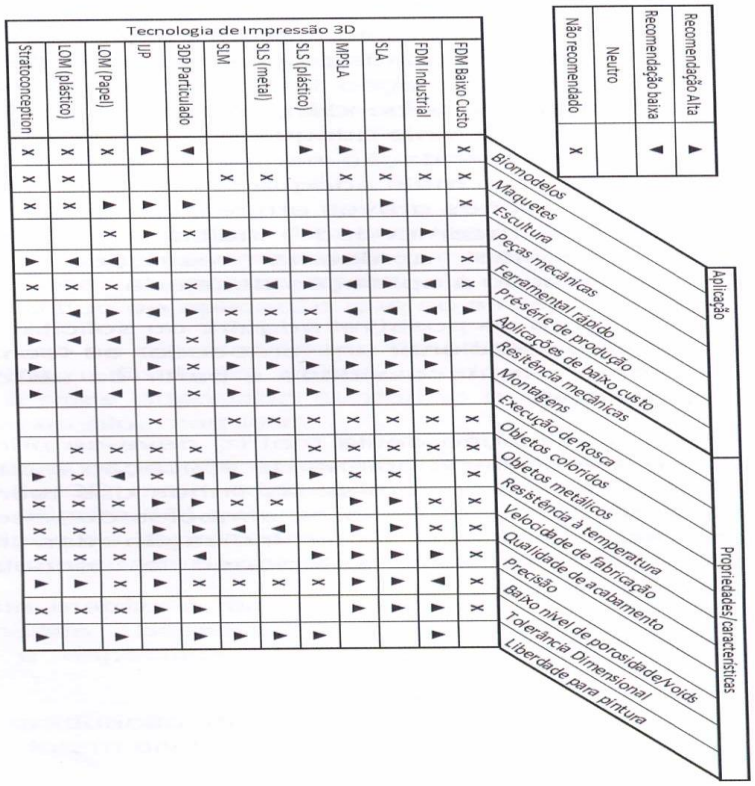

Fonte: CUNICO, 2015.

Conforme mostrado nesta escala, é possível detectar qual tecnologia utilizar dependendo do produto e área que se quer fabricar, sendo assim, possível verificar as vantagens ou desvantagens que cada tecnologia possibilita no processo de fabricação do objeto.

5.1. Vantagens e Desvantagens da utilização de softwares CAD/CAM e impressoras 3D

A recomendação da utilização das impressoras 3D nas diversas etapas de projeto varia de acordo com os critérios adotados, considerando-se os fatores escala e dimensão e a resolução da representação dos materiais, os modelos impressos alinham-se com as demandas da fase de concepção; do ponto de vista dos investimentos financeiros e de tempo, da precisão e nível acabamento e das possibilidades de intervenção, esse modelos atendem melhor à fase de apresentação.

No entanto, deve-se ressaltar que a utilização desse tipo de máquina está muito relacionada com a solução formal da proposta. Para geometrias simples, talvez seja ainda desaconselhável a utilização das impressoras 3D, sobretudo pelo elevado custo e pela demora da impressão. Porém, nos casos de geometrias complexas, a utilização na fase de concepção se justifica.

A impressão 3D ocupa um nicho de produtos, com geometria complexa, que precisam ter excelente acabamento e constituem-se em peças únicas ou séries muito pequenas, cuja industrialização por métodos mecânicos não se justifica.

Vale lembrar que a produção de maquetes e protótipos gerados por processos de prototipagem rápida pressupõe um considerável domínio dos programas de modelagem computacional (*CAD*), ou seja, de construção de maquetes eletrônicas, bem como conhecimentos das propriedades da impressora com a qual se trabalha a fim de ajustar as características do modelo digital com as configurações possíveis para a referida impressora, vejamos na figura 10 o quadro de algumas vantagens e desvantagens da utilização de impressoras 3D.

Figura 10 - Quadro de Vantagens e desvantagens da utilização das impressoras 3D

	Vantagens	Desvantagens
Interface	Com o desenvolvimento do projeto em mídia digital, já há um banco de dados que garante a facilidade da prototipagem rápida.	Caso não tenha uma base de dados consolidada, o processo de prototipagem rápida pode tornar-se mais lento do que a elaboração de uma maquete de papel.
Velocidade	Estando disponíveis as informações digitais, a prototipagem rápida pode ser feita automaticamente sem uso de muito tempo da equipe de projeto.	Embora não haja um investimento grande de tempo da equipe, o processo de impressão de uma maquete pequena é muito demorado.
Complexidade	Uma das tarefas mais comuns é a elaboração de formas curvas complexas.	A transferência entre sistemas de dimensionamento apresenta algumas barreiras.
Custo	Quando comparada com o custo de dias de trabalho de um funcionário, a prototipagem rápida é vantajosa.	Quando comparada com uma hora de trabalho investida em uma maquete preliminar de papel, o custo é elevado.
Estágios	Podem ser empregadas em todas as etapas de projeto, porém, devido ao potencial de sua eficiência, as maquetes de projetos completos são facilmente justificáveis.	Devido ao custo e ao tempo, pode haver uma tendência de se reduzir a quantidade de maquetes de estudo.
Modificação	É possível imprimir partes editáveis de uma maquete.	Após a impressão, não é possível modificações e os ajustes devem ser feitos na maquete eletrônica.
Maquetes híbridas	Para a produção de partes mais complexas, pode-se recorrer à prototipagem rápida, aliada a recursos manuais.	Não foi citada nenhuma desvantagem sobre esse aspecto.
Acabamento	Acabamento preciso.	As marcas deixadas nas maquetes pelas impressoras tendem a produzir uma aparência rústica (que pode ser tratada manualmente).

Fonte: adaptado de Mills (2007, p.240-241).

As pessoas esperam demais das impressoras 3D, pesando que seja possível utilizar por completo um sistema de montagem complexo como o que ilustra a figura 11, e isto foi impresso em apenas uma peça, o que em si é fenomenal para qualquer pessoa que tenha um mínimo de noção sobre processos de fabricação. No entanto, isso é feito puramente de pó de gesso e um pouco de tinta. Uma pessoa comum pode ver isso e pensar que é feito de uma combinação de metais, plásticos e borrachas. Infelizmente não é o caso.

Figura 11 – Impressão 3D de várias peças sem a necessidade de montagem

Fonte: adaptado de Mills (2007, p.240-241).

Algumas imagens mostram montagens bastante complexas com plásticos brilhantes, fabricadas em máquinas de prototipagem, porém com alto custo, e a

necessidade de por profissionais altamente treinados e qualificados. A população em geral, ao ver imagens ou vídeos de montagens mecânicas, imaginam que poderão adquirir uma impressora 3D por um preço accessível, ou seja abaixo de US$ 500. Talves esta possa ser uma realidade no futuro.

E realmente é o futuro, em alguns aspectos, e essa tecnologia abrirá muitas possibilidades no mundo. Porém, Cunico (2015) e Volpato (2007). Citam não somente as vantagens da utilização da impressora 3D, mas também as desvantagens. E é das desvantagens com elas que discorreremos, primeiramente, abaixo:

- **expectativa:** as pessoas acham que poderão criar seus próprios objetos sem nenhum treino, em uma máquina que custa em torno de US$ 800 por já terem visto um violino, um sapato, uma chave de fenda, que funcionam e que foram feitos em impressora 3D;
- **resistência**: as peças impressas em 3D não são resistentes como as peças produzidas da forma tradicional. A técnica camada-a-camada de produção é ao mesmo tempo sua maior vantagem e principal fraqueza. Em algo como moldagem por injeção, a peça é bem resistente, já que o material possui uma estrutura relativamente consistente;
- **acabamento da superfície**: o usuário, que não é profissional da área espera que a qualidade das peças que são impressas pela impressora 3D, sejam semelhantes ao um item de plástico, ou seja, algo brilhante de liso. Elas não esperam um acabamento fosco, cheio de linhas irregulares por todas as camadas, que precisa ser pós-processado, envolvendo uma nova etapa de trabalho na qual produtos químicos como a acetona;
- **custos:** o custo não está relacionado com a complexidade do item e nem com o número de peças a ser produzido, mas depende do material a ser utilizado, então objetos grandes são caros, e objetos pequenos são baratos, também não há economia de escala: então se um item custa x, mil itens custarão 1.000x;
- **usabilidade:** quando falamos em impressão 3D não é simplesmente apertar um botão e pronto, é necessário procurar erros por superfícies e malhas na qual o desenho em CAD foi criado. Entender de softwares de CAD 3D é essencial (CUNICO, 2015).

Como em todos os processos industriais existem sempre desvantagens, entretanto, no caso da utilização das impressoras 3D, as vantagens sobressaem:

- a impressão 3D oferece uma ampla variedade de produtos manufaturados, inclusive produtos personalizáveis e em diversas cores;
- os produtos podem, com esta inovação, passar mais rapidamente de um protótipo para o objeto concreto;
- mesmo que os custos iniciais sejam mais elevados, a impressão 3D tornou-se mais barata do que a mão-de-obra dos países do terceiro mundo. Além disso, os custos de impressão 3D tendem a diminuir e os custos de produtos personalizados são os mesmos dos produtos de produção em massa;
- a utilização desta tecnologia pressupõe maior empregabilidade. Mais engenheiros são necessários para projetar e construir as impressoras 3D, e mais técnicos são necessários para mantê-las. Além disso, com o menor custo de fabricação, mais designers e artistas serão capazes de fornecer os seus produtos;
- alguns itens inovadores que a impressão 3D pode fabricar são algumas partes do corpo humano ou órgãos. Com isto, os médicos poderão rapidamente substituir, ossos, corações, pulmões, fígados e etc. por uma prótese gerada por uma impressora 3D;
- é possível ajustar a dureza e flexibilidade, assim como a escala dos objetos que serão impressos;
- os itens são criados usando apenas o material que necessário, evitando assim desperdícios;
- os proprietários compartilham e incentivam produções de outras pessoas, objetivando melhor desempenho das máquinas e levando ao engajamento comunitário;
- a produção em massa dá espaço às produções próprias e personalizadas de cada indivíduo de acordo a sua necessidade;
- caem às barreiras e a produção de novos negócios e produtos se abre levando a inovação;

- para a produção de protótipos e maquetes o tempo é o principal fator decisivo, ou seja, a construção do protótipo em menor tempo leva melhores resultados e maiores lucros;
- há também as vantagens ambientais, em primeiro lugar, há pouco desperdício já que somente o material necessário é usado. Outro ponto é que a mesma máquina pode construir muitos objetos diferentes, dessa forma, não é preciso criar equipamentos especializados para cada peça a ser confeccionada. Finalmente, as impressoras criam produtos a partir de arquivos digitais de design que são fáceis de transmitir por via eletrônica. Ou seja, peças e produtos podem ser impressos exatamente no local de venda, reduzindo a necessidade de transporte.

Mesmo tendo discorrido sobre algumas desvantagens, as vantagens sobrepõem as anteriores, principalmente no que tange a produção de itens nos mais diversos setores da cadeia de produção. No próximo capitulo darem maiores detalhes sobre o desenvolvimento desses produtos.

6. DESENVOLVIMENTO DE PRODUTO

A impressão 3D é um recurso que vem sendo utilizado por empresas de diferentes portes para acelerar os processos de desenvolvimento de produtos, reduzindo custos envolvidos nesse processo e antecipando problemas relativos à fabricação (BAXTER, 2000).

Com o passar dos anos, a exigência dos consumidores vem aumentando gradativamente, levando empresas a diminuir o ciclo de desenvolvimento de produto assim como reduzir custos criando diferencial agregado a seus produtos.

Desta forma, torna-se cada vez mais indispensável para o êxito de empresas perante o mercado a realização de pesquisas relacionadas ao desenvolvimento de novos produtos (ROZENFELD et al., 2006).

Rozenfeld et al. (2006) define o Processo de Desenvolvimento de Produto (PDP) como sendo um conjunto de atividades pelas quais se busca, a partir das necessidades do cliente, das possibilidades e restrições tecnológicas, utilizando as estratégias competitivas e de produto da empresa, chegar nas especificações do projeto de produto e do seu processo de produção, para que a manufatura possa ser produzida. Para os autores, o modo como as empresas desenvolvem seus produtos, através da estratégia de produto, a sua organização e o gerenciamento do seu desenvolvimento, determinam o desempenho do produto no mercado, a velocidade, a eficiência e a qualidade do processo de desenvolvimento. As empresas, que atingiram a excelência em desenvolvimento de produto, apresentam um modelo para o PDP, que configura forte consistência em seus elementos e possuem uma gestão estratégica e operacional de desenvolvimento de projetos bem articuladas.

O desenvolvimento de produtos é uma área de grande importância para todos os segmentos da produção, essa etapa, além de estratégica, gera um grau de incertezas e riscos. Os riscos e incertezas diminuem a partir do momento que tomamos decisões sobre (BAXTER, 1998, p. 10):

1- A oportunidade específica para o desenvolvimento de novo produto;
2- os princípios de operação do novo produto (projeto conceitual);
3- a configuração do produto (desenhos de apresentação e modelos) e
4- projeto detalhado para a produção

A essência do desenvolvimento de produto está em minimizar esses riscos e incertezas. A prática do método de desenvolvimento de produtos através da

utilização de técnicas (exploração do processo lógico, exploração do processo criativo, avaliação e controle de tempo) é uma forma de garantir o interesse de quem está projetando o produto, porque torna o desenvolvimento agradável pela realização de uma atividade criativa.

A criatividade é condição básica para quem quer desenvolver qualquer produto e em qualquer área. Para a criação de um produto é necessário um planejamento que decorre de várias etapas tais como: formulação da proposta, objetivo, requisitos e restrições, cronograma de trabalho, análise, levantamento de dados quanto aos aspectos formais, funcionais e técnicos. A prática da criatividade segundo Baxter (1998) é muito importante em todos os estágios de desenvolvimento de produtos.

Durante o desenvolvimento propriamente dito, há algumas etapas a serem seguidas: geração de alternativas, seleção da melhor alternativa, detalhamento técnico e apresentação do anteprojeto.

Geração de alternativas é concepção de ideias de configurações, através do uso de técnicas de representação bidimensionais denominadas de *roughs*[8], esboços, layout ou *renderings*[9]. Nesta etapa do desenvolvimento deve-se pensar em todas as alternativas possíveis, deve-se enfatizar que é necessário o desenvolvimento de muitas alternativas para se chegar a melhor solução.

A escolha da solução a ser executada depende, obviamente, da seleção da melhor alternativa. Para tanto, utiliza-se a síntese com as exigências para avaliação das vantagens e desvantagens das alternativas geradas.

Na etapa de detalhamento técnico são apresentados os desenhos técnicos dentro das normas e especificações em conformidade com a ABNT[10]. Atualmente estes desenhos são realizados através de software de *CAD* 2D[11] e apresentados ao departamento de produção como parâmetro de produção e aferição dimensional posterior do produto (FERNANDES 2014).

A apresentação do projeto deve ser através de um modelo tridimensional para aprovação pelo solicitante do projeto. São maquetes em escala reduzida, ou *mock-*

---

[8] Um rascunho de como você imagina que deve ser um anúncio ou um desenho, técnica de esboços soltos.

[9] Esta expressão é empregada na ilustração 2D, manual ou computacional e na ilustração e na animação 3D. Quando empregado por artistas, designers 2D o termo significa uma técnica de ilustração que permite a obtenção de imagens com grande apelo visual e rápida.

[10] Associação Brasileira de Normas Técnicas voltadas para leitura e interpretação de desenho técnico.

[11] Desenho somente com duas dimensões, planificado, X e Y.

ups[12] em escala real 1:1, que simulam o produto industrializado ou protótipos de testes. Deve-se também apresentar *rendering* ou fotomontagens do produto em uso, mostrando as proporções dimensionais e a relação das mesmas com a escala humana.

> Para Cheng & Filho (2007) o sistema de desenvolvimento de produtos pode ser compreendido pelo esquema de entrada, processamento e saída, envolto pelo mercado e tecnologia e a gestão desse sistema, denominada de Gestão de Desenvolvimento de Produto (GDP), refere-se ao conjunto de processos, tarefas e atividades de planejamento, organização, decisão e ação envolvidos para que o sistema considerado alcance os resultados de sucesso esperado.

O projeto final nos dias atuais é elaborado em sistemas de *CAD* 3D, permitindo assim grandes vantagens no processo de desenvolvimento.

Os projetos de desenvolvimento também representam um conjunto de atividades, a diferença está no fato de que, cada projeto é único e temporário, com início, meio e fim. Os projetos apresentam objetivos únicos e específicos a serem atingidos no seu final.

Segundo, Fernandes (2014) é relevante salientar que o desenvolvimento de produto deve sempre ser orientado para o consumidor, um produto bem desenvolvido é aquele em que o projetista pensa como o consumidor, ou seja, interpretando necessidades, sonhos, desejos, valores e expectativas que o produto vai gerar.

Através dos *softwares* 3D, clientes, fornecedores e vendedores podem visualizar os projetos de forma fácil e ágil com os recursos de realidade virtual, isto nos proporciona enxergar o produto no modo 3D já acabado e utiliza-lo de diferentes formas em áreas tais como: marketing, vendas e catálogos.

Além das inúmeras vantagens da utilização do sistema *CAD* 3D, há alguma outra etapa no processo de desenvolvimento que poderia agregar valores ao mesmo? Acreditamos que a confecção de protótipos (Prototipagem Rápida ou modelo virtual) é de grande importância antes da geração do produto final. Através dessa confecção, podemos evitar possíveis erros de funcionamento, montagens, verificações dimensionais, estudos de massa e também de quebra de produtos.

Venkatraman; Henderson (1998) procuram conceituar a modelagem virtual, que eles definem como a arquitetura do modelo de negócios do século 21, sendo

---

[12] Maquete funcional, viável de utilização.

que "arquitetura" seria a estrutura para conduzir o negócio, o facilitador, o guia, o que provê um contexto para a empresa.

> Nós rejeitamos o produto virtual como uma estrutura diferente (como, funcional, divisional ou matriz). Ao contrário, nós tratamos a virtualidade como uma característica estratégica aplicável a qualquer organização; nossa discussão então é aplicável às empresas centenárias que produzem cimento, produtos químicos, automóveis tanto quanto a novas empresas no altamente mutável mercado de alta tecnologia (VENKATRAMAN; HENDERSON, 1998).

Gates (1999) denomina sistema nervoso digital o fluxo perfeito de informação, através dos meios eletrônicos. Ele afirma que "a questão dos anos 80 era qualidade, e a dos anos 90, a reengenharia, então a questão da primeira década do próximo século será a velocidade" (Gates, 1999, p.9). E propõe a criação de um escritório sem papel. A tecnologia digital transformaria os processos de produção e processos empresariais, liberando as pessoas que trabalham com ela de processos lentos e inflexíveis que usam papel. “A substituição destes por processos digitais libera os profissionais do conhecimento para fazer trabalho produtivo” (GATES, 1999, p. 53).

Sendo assim, a aplicação da TI, faz com que os clientes possam experimentar produtos e serviços de maneira remota, possam participar ativamente na customização dinâmica, e possam criar mutuamente comunidades de clientes através da simulação virtual.

6.1. Simulação Virtual

A tecnologia de simulação garante a qualidade e o desempenho do projeto antes de executar a sua produção. As ferramentas de análise abrangentes permitem que o usuário teste modelos digitalmente e obtenha uma perspectiva valiosa logo no início do processo do projeto. Com as informações desenvolvidas, poderemos facilmente determinar os métodos para reduzir o peso e os custos de materiais, melhorar a durabilidade e capacidade de fabricação, otimizando margens e comparando alternativas do projeto para atender melhor às exigências específicas de cada cliente. Segundo Fialho (2009) a simulação é algo fiel e real, perante aos ensaios físicos e tradicionais, a simulação do projeto permite ao projetista ou engenheiro ter a oportunidade de aperfeiçoar seu processo de trabalho, tendo pleno acesso às melhores, mais rápidas e mais baratas decisões.

Utilizar a simulação significa o acesso a produtos melhores, mais rápidos, mais baratos e lançados de forma antecipada no mercado.

O Softwares de simulação nos permite calcular tensões, deformações e o fator de segurança da geometria sob cargas para identificar intuitivamente áreas propensas à falha ou áreas superdimensionadas (espessura de material acima do calculado), e avaliar as alterações no projeto para melhorar a qualidade e o desempenho.

Para Müller (2009), fazer simulação de projetos não quer dizer analisar o projeto somente antes de prototipar, mas sim interagir com a simulação em seu processo, de forma que cada decisão seja verificada e desafiada para ser a melhor, mais rápida e a mais barata. Isto pode ser realizado facilmente em estágios bastante antecipados do processo de desenvolvimento do produto. O emprego da simulação de projetos de forma correta ajuda as empresas a lançar produtos mais cedo no mercado; isso acontece porque os erros de projeto são identificados precocemente, e permite a equipe de desenvolvimento do produto alterar o curso, encontrar o caminho para realizar correções e, finalmente, obter produtos com menor custo e que simplesmente tenham um melhor funcionamento.

Na área da arquitetura e do urbanismo, são visíveis as influências das tecnologias digitais nos âmbitos da representação em campos diversos como, por exemplo, da história e teoria, das metodologias de projeto e do patrimônio. Com relação às especificidades da produção de modelos tridimensionais, uma das inovações mais sensíveis tem sido a possibilidade da modelagem computacional. No entanto, Mills (2007, p. 240) ressalta que, “embora o uso de programas de maquetes eletrônicas tenha se difundido, a compreensão direta oferecida pela maquete física se perdeu. Para preencher essa lacuna, as maquetes por prototipagem rápida desenvolvida para a indústria de protótipos têm sido adotadas pelas firmas de arquitetura”. É por isso que, nos últimos dez anos, destaca-se a modelagem/ simulação virtual acompanhada da prototipagem rápida e da fabricação digital.

Conforme enfatizado por Dunn (2010, p.180), “a aparição de novos programas de criação de maquetes por computador, que permitem gerar sistemas paramétricos e organizações biológicas complexas e explorá-los em termos de projeto, tem começado a oferecer alguns caminhos para os maquetistas que anteriormente não existiam”. Um desses caminhos é a prototipagem rápida, a impressão 3D, a produção de modelos concebidos digitalmente e materializados em máquinas controladas por computador.

7. UM ESTUDO DE CASO EM UMA INDÚSTRIA DE MÁQUINAS E EQUIPAMENTOS NA CIDADE DE FRANCA SP

Esse capítulo apresenta a importância do estudo de caso como estratégia de pesquisa. Também mostra a caracterização da pesquisa, os procedimentos e técnicas utilizados para a coleta de dados, o histórico e coleta de dados, as entrevistas com o empreendedor, o supervisor e colaboradores, e as análises das entrevistas e dos resultados operacionais.

7.1. Pesquisa na forma de estudo de caso

As pesquisas podem ser classificadas de acordo com sua forma e a sua natureza. O estudo de caso, como outras estratégias de pesquisa, representa uma maneira de se investigar um tópico empírico seguindo-se um conjunto de procedimentos pré-especificados. O estudo de caso é parte do que chamamos um modo de investigação.

Ele é o aprofundamento de uma unidade individual, delimitando o campo da extensão de pesquisa estudando, pessoas, grupos de pessoas, instituições ou eventos de um determinado problema.

Conforme mencionamos anteriormente, essa é apenas uma das muitas maneiras de se fazer pesquisa em ciências sociais. Experimentos, levantamentos, pesquisas históricas e análise de informações em arquivos, como em estudos de economia, são alguns exemplos de outras maneiras de se realizar uma pesquisa. Cada estratégia apresenta vantagens e desvantagens próprias, dependendo basicamente de três condições: o tipo de questão da pesquisa; o controle que o pesquisador possui sobre os eventos comportamentais efetivos; o foco em fenômenos históricos, em oposição a fenômenos contemporâneos.

Podemos encontrar estudos de caso até mesmo na economia, em que a estrutura de uma determinada indústria, ou a economia de uma cidade ou região, pode ser investigada através do uso de um projeto de estudo de caso permitindo uma investigação para se preservar as características holísticas e significativas dos eventos da vida real, tais como; processos organizacionais e administrativos, mudanças ocorridas em regiões urbanas, relações internacionais e a maturação de alguns setores.

O estudo de caso consiste em um estudo profundo e exaustivo de um ou poucos objetos, de maneira que permita seu amplo e detalhado conhecimento, a utilização do estudo de caso tem os seguintes propósitos: explorar situações de vida real cujos limites não estão claramente definidos, preservar o caráter unitário do objeto estudado, descrever a situação do contexto em que está sendo feita a determinada investigação, formular hipóteses ou desenvolver teorias, explicar as variáveis causais de um determinado fenômeno em situações muito complexas que não possibilitam a utilização de levantamentos e experimentos (GIL, 2009).

Como esforço de pesquisa, o estudo de caso contribui, de forma inigualável, para a compreensão que temos dos fenômenos individuais, organizacionais, sociais e políticos. Não surpreendentemente, o estudo de caso vem sendo uma estratégia comum de pesquisa na psicologia, na sociologia, na ciência política, na administração, no trabalho social e no planejamento (YIN,2001).

Os estudos de casos são classificados de acordo com sua descrição e de acordo com sua exploração. Eles podem ser descritivos ou exploratórios.

O estudo de caso descritivo é aquele no qual relatamos o evento, a pessoa ou a instituição, sem emitir juízos pessoais, já o estudo de caso exploratório são aqueles onde além de descrever situações, o evento e o caso, devemos também fornecer novas informações sobre o problema e o assunto que está sendo estudado. Essa pesquisa ater-se-á ao estudo de caso exploratório, como veremos a seguir.

7.2. Caracterização da Pesquisa

Optamos por realizar um estudo qualitativo, norteado pela estratégia de estudo de caso exploratório.

A pesquisa caracteriza-se, como sendo exploratória, pois o pesquisador iniciou seu processo com visitas a empresa, que permitiu aumentar sua experiência, com aprofundamento do seu estudo, adquirindo maior conhecimento a respeito do problema, gerou conversa com o fundador, o supervisor e colaboradores.

Diante das características do objeto de estudo e dos objetivos específicos propostos, entende-se que a abordagem por estudo de caso foi a mais apropriada.

As avaliações de caráter qualitativo constam descritas adiante neste capítulo. Procuramos, nesses aspectos, focar na objetividade a coleta e análise de dados,

percepções dos envolvidos, registros do antes e depois da implantação da tecnologia no desenvolvimento de produtos.

Desta forma, buscamos atender aos objetivos da dissertação, utilizando-se os procedimentos abaixo descritos.

7.3. Procedimentos e técnicas utilizados para a coleta de dados

Inicialmente foi investigado o perfil do empreendedor, um empresário de uma indústria de máquinas e equipamentos na cidade de Franca, que tem como uma de suas metas a inovação através do emprego das tecnologias nos processos produtivos de sua empresa e, posteriormente foram realizadas, entrevistas que limitaram às fontes de dados secundários autorizados pela empresa. Objetivou-se evidenciar o uso da tecnologia de impressão 3D na empresa e a evolução do desempenho organizacional.

Para que esta pesquisa tenha maior confiabilidade, foram incluídas, as entrevistas em anexo, acervo histórico, fotografias e outras fontes pertinentes. Externamente, buscaram-se como fontes de dados às publicações autorizadas pela empresa, matérias jornalísticas em jornais e revistas, folders e homepage institucional.

Intencionou-se avaliar a evolução dos seguintes indicadores econômicos: faturamento e resultado financeiro.

Devido à empresa ter adquirido o equipamento de impressora 3D recentemente, não foi possível uma melhor avaliação econômica, mas o que pretendemos aqui é uma comparação entre os processos de fabricação convencional e após a implantação da tecnologia com a impressão tridimensional.

7.4. Histórico e coleta de dados

Conforme mencionado anteriormente, é objeto dessa pesquisa o estudo de caso em uma indústria de máquinas e equipamentos, situada no município de Franca SP. Fundada em 1984, esta indústria iniciou suas atividades no ramo de projetos, fabricação e comercialização de micros centrais hidrelétricas, destinadas a atender principalmente o meio rural e comunidades isoladas, distantes de grandes centros.

Conhecida na cidade de Franca e região, a empresa, atualmente, possuí uma estrutura predial própria, com amplo espaço destinado a fabricação de bombas e equipamentos hidráulicos, possui ainda uma completa fundição na qual os modelos são produzidos.

Após grande sucesso comercial e tecnológico na área de eletrificação rural, a indústria, sempre inovando e gerando soluções, expandiu seus horizontes revolucionando o mercado de bombeamento e irrigação, desenvolvendo e lançando em 1995 a TurboBomba.

Empresa com capital e tecnologia totalmente brasileira, dirigida por corpo técnico com ampla experiência no setor, firmou-se no mercado nacional e estrangeiro, transmitindo uma imagem de competência, qualidade e seriedade para com seus clientes.

Visando sempre o aprimoramento tecnológico, procurando níveis de desempenho cada vez mais elevados de seus produtos, hoje a empresa conta com parceira a Universidade Estadual de Campinas (UNICAMP) e Universidade de São Paulo (USP), para realizações de ensaios de desempenho de seus produtos nos laboratórios de Hidráulica no Campus de Limeira /SP e no CTH da USP em São Paulo.

Atualmente, a empresa emprega aproximadamente 30 pessoas. No Estado de São Paulo, uma empresa de pequeno porte tem, em média, entre 3 e 12 empregados. Isso significa que a empresa estudada, apresenta um número de empregados maior que o considerado normal para uma empresa desse setor.

Para identificar a situação da empresa antes da implementação da tecnologia de impressão 3D, foram coletados os dados referentes ao ano de 2014.

Através de entrevistas foram levantados alguns dados que nos remetem aos processos de produção de máquinas e equipamentos na empresa estudada, antes e depois da incorporação da tecnologia 3D.

Estes processos eram todos manuais e com alto índice de refugos, retrabalho e devolução, gerando um grande número de reclamações dos clientes.

A rastreabilidade não era requisito para os produtos vendidos, portanto não aplicável na empresa, sem este monitoramento não era possível o controle da qualidade do produto.

7.5. Entrevistas com o empreendedor, o supervisor e colaboradores

Foram realizadas consultas junto aos responsáveis de cada processo dentro da empresa somando um total de 3 pessoas, sendo elas o fundador, o supervisor e o colaborador, a fim de elucidar as questões gerenciais e estratégicas levantadas a partir da base de dados, bem como para sanar dúvidas de ordem técnica e operacional sobre a aplicação de determinadas práticas de gestão.

No ano de 2014, foi realizado um encontro inicial com o proposito de apresentar o trabalho e no ano seguinte, em 2015, foram realizados mais três encontros.

Esses encontros eram planejados e acordados entre as partes, além de configurarem uma entrevista não estruturada com cada facilitador, tinham como objetivo principal percorrer a fábrica em busca dos procedimentos implementados, melhorias realizadas e problemas ocorridos desde a última visita.

Durante o período em que o pesquisador estava presente na empresa, dúvidas e questões eram respondidas via gravações. Estas dúvidas eram esclarecidas pelos responsáveis, assim eliminando dúvidas quanto aos procedimentos tecnológicos implementados.

7.6. Análise das entrevistas

Esta análise tem como objetivo organizar os dados de forma que possibilitem o fornecimento de respostas ao problema proposto na pesquisa e a interpretação procura o sentido mais amplo das respostas (GIL, 2010). Ainda como parte do processo de análise, foi realizada uma reflexão detalhada da entrevista e dos dados impressos fornecidos pelo entrevistado.

A análise será norteada pela pesquisa bibliográfica em confronto às informações e reflexões obtidas no estudo de caso, culminando no resultado esperado com uma proposta oriunda sobre o estudo do perfil de um empreendedor que através da aplicação das tecnologias de impressora 3D em uma indústria de máquinas e equipamentos na cidade de Franca com a finalidade do desenvolvimento econômico local.

Neste sentido, procurou-se entender se os resultados poderiam ou não estar associados à implementação desta tecnologia ao processo fabril.

7.7. Análise dos resultados

O objetivo geral desse estudo é verificar atuação de um empreendedor do setor de máquinas e equipamentos da cidade de Franca, e como ele executa o seu papel na promoção do desenvolvimento econômico local. Para tanto, relataremos seguir as informações obtidas através das entrevistas que mencionamos anteriormente e que estão anexas.

Para que esta pesquisa fosse bem sucedida o empresário investiu na qualificação de mão de obra de seus funcionários, proporcionando treinamentos em *softwares, hardwares*, máquinas de controle numérico e processos industriais. A empresa resolveu, também, investir em inovações e tecnologia de ponta, como a aquisição de sistemas de CAD/CAM e uma impressora 3D. Esse dado nos remete a Schumpeter (1984), ao dizer que a inovação é o princípio que impulsiona e transforma o sistema capitalista, gerador de desenvolvimento.

Para que possamos entender o quanto uma inovação de processos com o uso de novas tecnologias gera benefícios, podemos citar, como exemplo, o ciclo de Gartner, que se enquadra de forma apropriada. Este ciclo é apresentado por uma respeitada empresa de pesquisa em tecnologias, a Gartner Inc., e possui 5 estágios:

1. Gatilho tecnológico
2. Apogeu de expectativas superestimadas
3. Vale da desilusão
4. Ladeira do entendimento
5. Produtividade estabilizada

No estágio de gatilho, uma nova tecnologia em potencial é desenvolvida. Testes são realizados e conceitos postos a prova. Isto dispara uma publicidade significativa, porém recorrentemente não há, ainda, confirmação de viabilidade econômica ou de grande utilidade.

O segundo estágio é marcado pelo otimismo sobre a tecnologia, e suas potencialidades atingem a mídia. Inúmeros casos de sucesso de utilização são contados. Entretanto os casos de insucesso também ocorrem e poucas empresas aderem à nova tecnologia.

Já no terceiro estágio, a importância da tecnologia diminui à medida que os experimentos e implementações não atingem as expectativas. Produtores desta

tecnologia fraquejam e os investimentos perduram somente se os produtores aperfeiçoem sua tecnologia para agradar os visionários e entusiastas.

Após a passagem pelo vale, inicia-se o quarto estágio. As instâncias nas quais a tecnologia pode beneficiar as empresas começam a se cristalizar, bem como o entendimento geral sobre a nova tecnologia, pois este passa a ser mais amplamente compreendido. As segundas e terceiras gerações de produtos com a nova tecnologia incorporada chegam ao mercado. Neste momento, mais empresas investem em projetos-pilotos para incorporação.

No último estágio, a adoção da tecnologia já atinge a grande maioria. Os critérios de viabilidade para incorporação da tecnologia estão definidos. A implantação e relevância desta tecnologia para o mercado estão claramente dando resultados.

O Ciclo de Gartner é interessante para entender a trajetória de uma inovação tecnológica, porém se combinado ao estudo da curva de adoção de tecnologias desenvolvida por Moore (2002), o resultado é ilustrado pela figura 12 a seguir.

Figura 12 - Ciclo de Gartner de inovação tecnológica

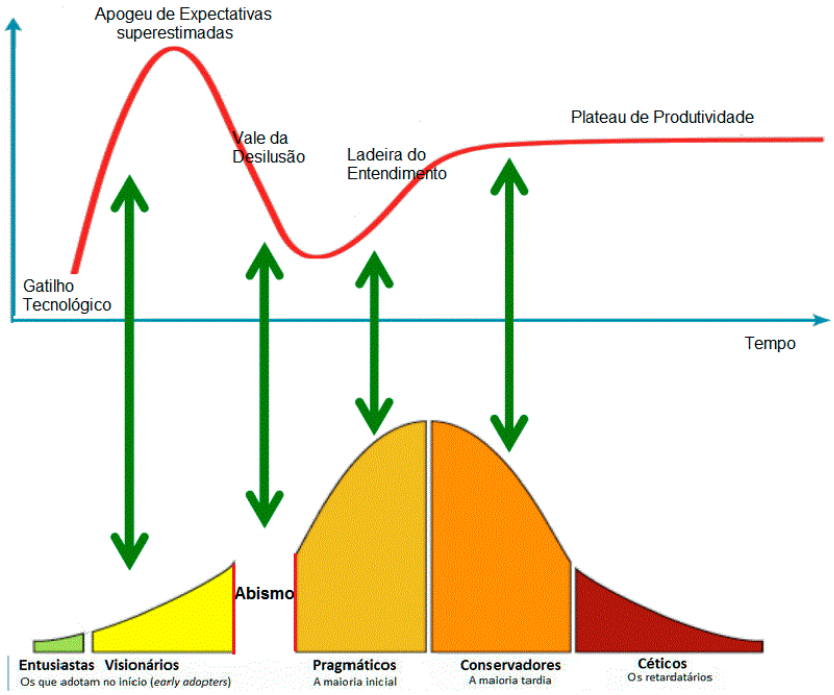

Fonte: BETTS-LACROIX, 2010.

A interação entre estas duas curvas é importante para este estudo à medida que percebemos a relação das expectativas das novas tecnologias com a difusão. Ou seja, a difusão é diferenciada pela expectativa de lucro com a tecnologia, pela

expectativa de utilidade e relevância da tecnologia e pela expectativa de aderência no mercado.

De acordo com o fundador da empresa estudada, após ter analisado cautelosamente o mercado, ele resolveu efetuar o investimento na tecnologia de impressão tridimensional, pois embora quase desconhecida em nossa região, e pouco utilizada dentro das indústrias de máquinas e equipamentos na cidade de Franca, ele queria ser o “precursor desta implantação” no segmento. O interesse desse empresário vem ao encontro das ideias de Schumpeter (1934) ao dizer que o monopólio sobre uma inovação pode proporcionar lucros ao empreendedor inovador.

É interessante observar, portanto, que no primeiro estágio do Ciclo de Gartner, somente os entusiastas e inovadores assumem o risco de adoção da nova inovação. Este pequeno grupo, representa somente 2,5% dos consumidores na curva (MOORE, 2002), e consomem a tecnologia mesmo estando no estágio que não ainda não possuam uma qualidade tão comprovadas.

Em seu processo industrial, o empreendedor entrevistado relatou ao pesquisador que possuía um histórico de baixa produtividade e pouca eficiência produtiva. Quando resolveu e implantou sistemas de inovação tecnológica, sua produção chegou a quase dobrar, seu faturamento mensal aumentou significativamente, contratou novos colaboradores e pensa em melhorar ainda mais o processo fabril, conforme citado por ele mesmo no anexo A - entrevista 3. Esse dado também nos leva a Schumpeter (1984) que diz que o que movimenta, impulsiona e mantem o desenvolvimento econômico decorre de novos bens de consumo, dos novos métodos de produção ou transporte, dos novos mercados, das novas formas de organização industrial que o empresário inovador e ou inventor cria, sendo este o responsável por todas as ondas de prosperidade que o sistema conhece.

Em um primeiro momento a empresa pensou em atribuir a implantação destas tecnologias somente em P&D, mas com o passar do tempo estas tecnologias foram sendo implantadas e todo processo industrial, inclusive na promoção de marketing da empresa, produzindo catálogos, banners, e material publicitário.

Assim sendo, a utilização da tecnologia de impressão 3D, no primeiro momento, envolve basicamente todo o processo de desenvolvimento de conceitos, maquetes e *designs*. As impressões são *mock-ups*, modelos e protótipos. Não

sendo, portanto, produtos finais, porém proporcionando agilidade e flexibilidade ao testar quaisquer mudanças no modelo e diminuindo a exposição das informações do novo produto, já que o modelo pode ser impresso na própria empresa sem a necessidade de enviar as alterações a uma empresa especializada em prototipagem. Para Baxter (1998), o desenvolvimento de produtos é a etapa estratégica de uma empresa, uma área de grande importância para todos os segmentos da produção.

O fundador da empresa estudada explicou que o processo desenvolvimento fica mais flexível e adaptável, pois os modelos em plástico são impressos, testados, adaptados ou redesenhados dentro do próprio ambiente da empresa que a desenvolve e com custos bastante competitivos. Essa agilidade pode favorecer e até acelerar a incorporação do aprendizado da empresa no desenvolvimento do produto, conforme figura 13, produzida a partir as entrevistas com o empreendedor.

Figura 13 - Comparativo do prazo de fabricação entre modelos convencionais e modelos impressos em tecnologia 3D

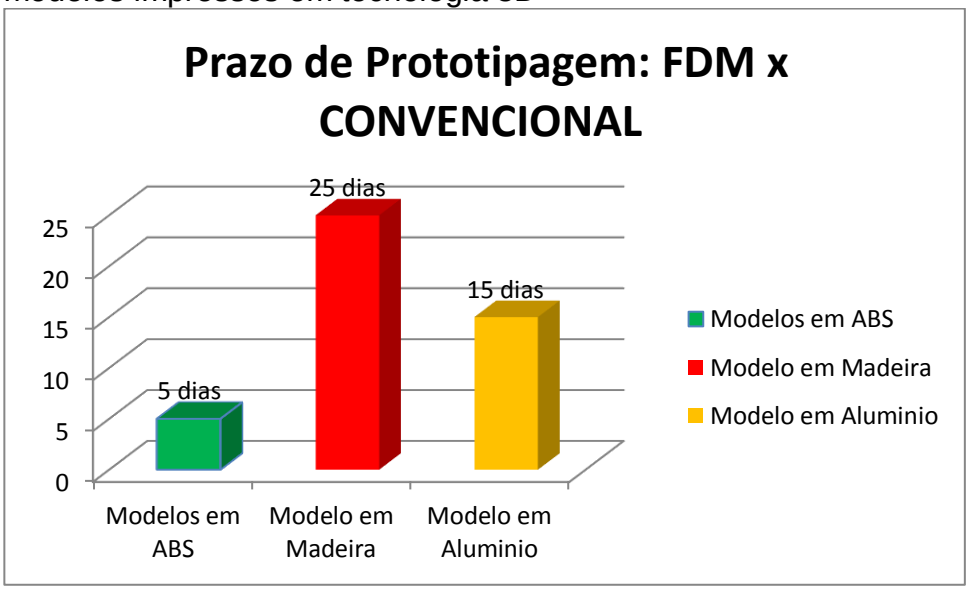

Fonte: O autor, 2015.

Segundo os dados coletados, a produção de moldes para fundição fica reduzida em até um terço do tempo do que o processo convencional (Modelo em alumínio), aumentando com isso a margem de lucro da empresa e revertendo estes lucros para a própria empresa em forma de investimentos em novas máquinas operatrizes, geração de novos empregos e qualificação de mão de obra existente. Rosenberg (1982) corrobora com essa informação: do ponto de vista social, uma

nova tecnologia, se amplamente utilizada, pode elevar o padrão de vida da sociedade, seja pela maior produção com o uso de menos recursos, seja pela produção de mercadorias de melhor qualidade.

Para evidenciar a redução de custo fornecida pela utilização da técnica de impressão 3D, nesta fase de concepção, é interessante observar, entretanto, na fase de prototipagem, a produção convencional precisa optar por um único modelo a ser produzido, pois este processo pode levar 3 vezes mais tempo e 4 vezes mais dinheiro do que a produção via impressão tridimensional. A figura 14 produzida a partir das entrevistas com o empreendedor ilustra essa redução

Figura 14 - Comparativo de custos de fabricação entre modelos convencionais e modelos impressos em tecnologia 3D

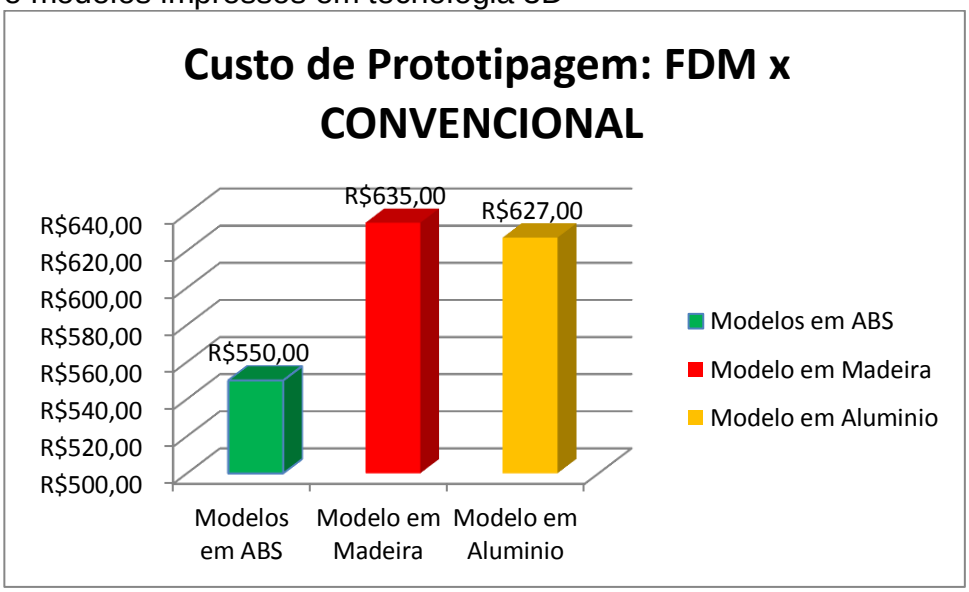

Fonte: O autor, 2015.

Existe, portanto, um potencial de redução de custos no desenvolvimento de novos conceitos. Esse potencial pode ser evidenciado tanto na forma financeira ou direta, quanto na forma indireta, redução dos prazos envolvidos para produção de um molde, como apresentado na comparação do molde em ABS. (impresso tridimensionalmente) e os outros.

A impressora entra como uma ferramenta que agrega no processo produtivo atual, com produções de larga escala ainda feitas com moldes pré-fabricados.

Segundo o empreendedor, mais de 90% dos modelos de fundição que são fabricados em sua empresa estão sendo impressos na impressora 3D. Antes da aplicação dessa tecnologia, os modelos eram fabricados quase que artesanalmente.

Desse modo, o empreendedor enfrentava alguns problemas, visto que, um lado do molde nunca era igual ao outro, ou seja, eram assimétricos. Este problema só era resolvido no processo de usinagem, onde estas diferenças eram retiradas.

Atualmente todos os modelos impressos têm uma fidelidade de medidas e de desenho por modelo de 100%, rapidez no processo, enquanto que antes da aquisição da tecnologia de impressão 3D a empresa tinha um problema sério com a usinagem em tornos copiadores, ou mesmo em centros de usinagem, onde se faziam as caixas de macho para fundição em blocos de alumínio ou resina.

Com a utilização da impressora 3D houve uma diminuição significativa de custos na elaboração dos modelos de fundição, conforme mencionamos anteriormente, e também há a melhoria da qualidade. Essa informação do empreendedor é confirmada por Fialho (2009), ao dizer que a introdução destas tecnologias nos processos produtivos podem facilmente reduzir o peso e os custos, melhorando a durabilidade, a capacidade fabril, otimizando custos para que melhor sejam atendidas as exigências do mercado.

O colaborador também relatou, nas visitas, que as definições dos processos de utilização da tecnologia de impressão 3D, trouxeram à empresa a consciência pela qualidade e a redução de erros. Foram alguns dos benefícios apontados com a implementação da tecnologia. Mas para que todo esse esforço, realmente, passasse a integrar permanentemente a cultura da empresa, era necessário deixar claro que o investimento nas tecnologias é diário. Isto vem ao encontro com o que Chiavenato, (2008) e Drucker (2008) queriam dizer sobre a inovação diária: seja ela pequena ou grande, sempre gera um diferencial ou até mesmo, em alguns casos, uma vantagem competitiva, podendo ocorrer em qualquer área.

A figura 15 ilustra um modelo desenhado em um sistema de CAD 3D, que posteriormente será impresso em uma impressora 3D, após passar por uma verificação dimensional estará pronto para fabricação.

Também foi mencionado pelo fundador, que hoje, o emprego da tecnologia envolve vários segmentos. Além de sua atuação no setor de máquinas e equipamentos, ele também atua no ramo agrícola, na fabricação de bombas hidráulicas.

No último ramo mencionado, os clientes desse empreendedor necessitam da comprovação técnica, aferição da vazão que a bomba d’água vai proporcionar, antes da compra do equipamento. Para tal comprovação a empresa utiliza *softwares* de

simulação virtual, e testes com elementos finitos realizados em CAD 3D. Müller (2009) argumentava que fazer simulação de projetos não quer dizer analisar o projeto somente antes de produzi-lo, mas sim interagir com a simulação em seu processo, de forma que cada decisão seja verificada e desafiada perante ensaios físicos e tradicionais para ser a melhor, mais rápida e a com menor custo possível, sendo algo fiel e real.

Assim sendo, podemos verificar na figura 15 o modelo desenhado em CAD e pronto para um teste virtual que posteriormente será enviado para impressão 3D, conforme figura 16.

Figura 15 – Desenho de uma peça 3D.

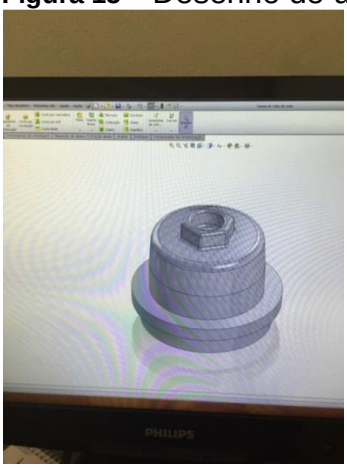

Fonte: O autor, 2015.

Figura 16 – Modelo impresso em tecnologia 3D

. **Fonte:** O autor, 2015.

Nas figuras 17 e 18 podemos acompanhar a evolução do processo de desenvolvimento de produto, desde o modelo para fundição até a confecção da peça acabada e pronta para montagem do equipamento.

Figura 17 – Modelo para fundição impresso em tecnologia 3D

Fonte: O autor, 2015.

Figura 18 – Peça fundida e acabada

Fonte: O autor, 2015.

É importante salientar que as figuras 15, 16,17 e 18 foram fotografadas pelo autor dessa pesquisa dentro da empresa estudada e com a permissão do fundador.

De acordo com a análise aqui apresentada, foi possível verificar que possuir melhores e mais modernas formas e métodos de produção, aprimora a eficiência, produtividade, qualidade dos produtos, reduzindo custos do processo de fabricação. Favorecem também a condição da empresa perante seus concorrentes. Essas melhorias não são somente econômicas, mas são extremamente relevantes no contexto atual, onde a tendência é o aumento de custos e riscos de escassez e racionamento de insumos. A ocorrência de uma inovação de processo provocada por um empreendedor neste estudo de caso gerou desenvolvimento local.

8. CONSIDERAÇÕES FINAIS

O objetivo dessa pesquisa foi verificar a atuação de um empreendedor do setor de máquinas e equipamentos da cidade de Franca, e como ele executa o seu papel na promoção do desenvolvimento econômico local. Com a análise apresentada foi possível constatar fortes indícios de ligação entre o perfil do empreendedor que aplica as inovações em seu processo produtivo através do uso de tecnologias, a fim de gerar desenvolvimento econômico local.

A inovação tecnológica e o consequente incremento de produtividade são os verdadeiros determinantes da competitividade e do lucro, os fluxos de conhecimento que promovem a inovação tornam-se decisivos para o desempenho empresarial. Mas não é apenas o desempenho das empresas que depende desses fluxos de conhecimento: o desempenho local intervém nesse processo, estabelecendo-se uma relação entre o território, a tecnologia e a economia.

A importância decisiva de que se reveste o fator informação para a vida das empresas reside na sua necessidade crucial de identificar e ter em conta as necessidades do mercado e as características da oferta da concorrência, de conhecer e adotar as melhores formas de produção e de evidenciar as características e potencialidades daquilo que pretendem produzir e vender.

Nesse contexto dinâmico, a empresa que investigamos e que adotou tecnologias diferenciadas por meio de iniciativas de um empreendedor, teve como efeitos diretos o aumento da capacidade tecnológica, produção, qualidade de seus produtos e também através de atividades complementares e inter-relacionadas de pesquisa e desenvolvimento, investiu parte de seus lucros em compra de novos equipamentos, máquinas para melhoria do processo e com isso uma melhor remuneração dos colaboradores envolvidos.

Sabemos que o empreendedor que faz o uso de novas tecnologias possibilita à empresa aumentar os seus níveis de produtividade. Os efeitos econômicos dessa utilização fazem-se sentir quer nas empresas transformadoras, pela inovação de processo que introduzem, quer nas empresas de serviços, onde potenciam inovação de produto e de processo. Mas esses efeitos são em parte consequência das sinergias geradas entre empresas fortemente relacionadas entre si e a utilização eficiente dessas tecnologias. Existe uma simbiose entre a tecnologia e a economia

(Capello, 1994), em que o desenvolvimento de ambas se processa com benefício recíproco.

De acordo com a análise apresentada, verificamos que empreendedor fez em sua empresa investimentos em tecnologia de forma inovadora, ou seja, mesmo sendo um item pouco utilizado em empresas do ramo e desconhecida em nossa região, ele resolveu ser um precursor da implantação da tecnologia 3D em sua empresa.

Se a inovação tecnológica interage com o desenvolvimento econômico, é de se esperar que, nessa interação, as novas tecnologias de informação e comunicação desempenhem uma função particularmente relevante. Na medida em que potencializa a transferência de conhecimento tecnológico, o seu uso constitui um fator de inovação e, por conseguinte, de desenvolvimento (Castro et al, 2000).

Inovação e empreendedorismo são interdependentes: a transformação metódica de conhecimento em novos produtos, processos ou serviços só produzem efeitos no nível de desenvolvimento econômico se envolver aqueles que detêm a capacidade de produzir e estão dispostos a adotar, correr riscos, e propor mudanças.

Desse modo ampliou-se a percepção da inovação como um elemento importante na formação dos ciclos econômicos, motivando a discussão e investigação sobre sua centralidade na explicação dos ciclos econômicos a partir das abordagens de Schumpeter (1984).

Como foi possível constatar na análise, o empresário aumentou não somente a sua produtividade, mas também a eficiência produtiva, ou seja, ele ampliou seus lucros dispondo de menor tempo de produção e comercializando produtos de maior qualidade. A pesquisa deixa claro a existência de uma relação direta entre a produtividade do trabalho na empresa estudada e um conjunto de fatores associados à interação e ao uso de tecnologias de impressão 3D.

A entrada da impressão 3D no mercado poderá ser capaz de superar as principais barreiras que outros métodos até então não conseguiram. Os resultados obtidos, embora parciais, com a utilização desta tecnologia são satisfatórios, uma vez que ela deixa de ser uma atividade extra, adotada apenas em alguns casos e passa a ser uma das etapas essenciais no processo de criação e desenvolvimento de produtos. A impressão 3D também objetiva descentralizar as indústrias, facilitando os processos de produção de maneira clara e simplificada. Com o estudo

dessa nova tecnologia e com a compactação e a facilidade de operação de novas máquinas de impressão 3D que futuramente serão desenvolvidas, a tendência é que elas permaneçam nas indústrias de máquinas e equipamentos, sendo apenas aprimoradas à medida que as tecnologias avançam e com custos reduzidos.

De posse dos resultados das análises, identificamos a provável associação entre os processos implementados, indicadores de desempenho e indicadores econômicos. Tal associação permitiu mapear que a utilização de tecnologias foi o que mais impactou na melhoria dos resultados operacionais e financeiros.

REFERÊNCIAS BIBLIOGRÁFICAS

ALTENBURG, T. & J. MEYER-STAMER. *How to promote clusters*: experiences from Latin America. World Development, 1999.

AMES, E. B. Productivity and Return on Investment for SolidWorks® 3D CAD Software. *MIT Sloan School of Management*. Massachusetts, Aug. 2006.

ANTONELLI, C. The economics of localized technological change and industrial dynamics, economics of science, technology and innovation. *Kluwer Academic*, Boston, vol. 3, 1995.

AOKI, M. *The co-operative game theory of the firm*. New York: Oxford Univ. Press, 1984.

ARAUJO, T. C.M.; KÓS, José R.; ROSSI, Ângela Mª G.: 2005. Arquitetura e Mídia Digital II – um estudo comparativo. (PROARQ; PROURB / FAU-UFRJ). In DUARTE, C.; et al. (Org.).

ARRUDA ANDRADE, J. J. de. *A Revolução industrial*. São Paulo: Ática, 1988.

BARBOSA, A. S. *Empresariado fabril e desenvolvimento econômico: empreendedores, ideologia e capital na indústria do calçado* (Franca, 1920- 1990). São Paulo: Editora Hucitec/ Fapesp, 2006.

BARTON, J. M. D. e FULTON, M. C. Mechanical properties of a typical stereolithography resin. *Journal of Strain*, New York. v.36, p.81-87. 2000.

BARROS, R. L. P. de. *Gestão Ambiental Empresarial*. Rio de Janeiro: FGV, 2013.

BAXTER, M. *Projeto do produto guia prático para o desenvolvimento de novos produtos*. São Paulo: Ed. Edgard Blucher, 1998.

BERKUN, S. *The art of UI prototyping*. Disponível em: <http://www.scottberkun.com/essays/essay12.htm>. Acesso em: 19/04/2015.

BLAUG, M. A survey of the theory of process-innovations. *Economica*, p. 13-32, Feb. 1963.

BESSA, J. S. *Prototipagem rápida e engenharia do produto*. Faculdade de Pitágoras. Disponível em: < http://amigonerd.net/exatas/engenharia/prototipagem-rapida>. Acesso em: 10/05/2015.

BRAGA FILHO, H.; CAMPANHOL, E. M.; OLIVEIRA, L. L. Trilhas econômicas: Franca passado e presente. 1. ed. Franca: UNI-FACEF, 1999. 47 p.

BRAGA FILHO, H. Globalização em Franca: a reorganização industrial e economia informal. Dissertação (Mestrado em Gestão Empresarial). Franca: UNI–FACEF, 2000.

Bresser-Pereira, L. C. *Lucro, acumulação e crise*. São Paulo: Editora Brasiliense, 1986.

BUARQUE, Sérgio C. Metodologia de planejamento do desenvolvimento sustentável. IICA, Recife, 1995.

CAMPANARIO, M. A. *Tecnologia, inovação e sociedade*.[S.l]: 2002. Disponível em http://www.oei.es/salactsi/milton.htm. Acesso em 27/06/2015.

CASTRO A, Rodrigues C, Esteves C, Pires A R, *The triple helix model as a motor for the creative use of telematics Research Policy* 29: 193-203, 2000.

CAPELLO, R.; Spatial Economic Analysis of Telecommunications Network Externalities, Avebury, 1994.

CHENG, L. C. E FILHO, L. D. R. M. QFD – *Desdobramento da função qualidade na gestão de desenvolvimento de produtos*. São Paulo: Editora Blucher, 2007.

CHIAVENATO, I. *Os novos paradigmas* : como as mudanças estão mexendo com as empresas, 5. ed. Baruerí: Editora Manole Ltda, 2008.

COASE, R. H. The nature of the firm. In: O. Williamson e S. Winter. *The nature of the firm:* origins, evolution and development*.* Oxford University Press. v.4, p. 386-405. 1993.

CUNICO, M.W.M. *Impressoras 3D*: o novo meio produtivo, 1.ed.Curitiba: Concep3D pesquisas cientificas Ltda, 2015. 158p.

DALCOMUNI, S. M. Sistemas setoriais de inovação: abordagem tecnológica da firma numa perspectiva evolucionista. *Perspectiva Econômica*, v.1, n.1, p. 37–53, 2000.

DANTAS, A. et. al. Empresa, indústria e mercados. In: KUPFER, D.; HASENCLEVER, L. (Org.). *Economia industrial*: fundamentos teóricos e práticas no Brasil. Rio de Janeiro: Campus, 2002. p. 23-41.

DONATO, V. *Logística verde*: uma abordagem sócio ambiental. Rio de Janeiro: Ciência Moderna, 2008.

DUNN, N. *Maquetas de arquitectura*: mediod, tipos, aplicación.Barcelona: Blume, 2010.

DRUCKER, P. F. Inovação e espírito empreendedor. São Paulo: Cengage Learning Editores, 2008.

FELIPPE, Maria Inês. Empreendedorismo: buscando o sucesso empresarial. *Sala do Empresário*, São Paulo, v.4, n.16, p. 10-12, 1996.

FERNANDES, F. F. A utilização do software CAD 3D e impressoras 3D no desenvolvimento do produto e os consequentes benefícios econômicos e sociais. In:

FADEL, B.; CARVALHO NETO, S. (orgs). XV encontro de pesquisadores: produção de conhecimento e desenvolvimento E-book - UNIFACEF, 2014. Disponível em <http://eventos.unifacef.com.br/16encpesq/files/ebook_producao_conhecimento_desenvolvimento_2015.pdf> p.123-131.

FISCHER, R. M. *O desafio da colaboração*. São Paulo: Editora Gente, 2002.

FIALHO, A. B. Solidworks premium 2009: teoria e prática no desenvolvimento de produtos industriais – plataforma. São Paulo: Érica, 2011. 480 p.

Filion, L. J. Empreendedorismo: empreendedores e proprietários-gerentes de pequenos negócios. *Revista de Administração*, São Paulo, v. 2, n. 34, p. 05-28, 1999.

FOGGIATTO, A. J. *Recomendações para modelagem em sistemas CAD – 3D*. Congresso Brasileiro de Engenharia de Fabricação, 4a COBEF. Estância de São Pedro. 2007.

FURTADO, C. *Desenvolvimento e subdesenvolvimento*. 5. ed. Rio de Janeiro: Contraponto, 2009.

FURTADO, A. *Difusão tecnológica*: um debate superado? In: PELAEZ, V.; SZMRECSÁNYI, T. J. K. (orgs.). Economia da inovação Tecnológica. São Paulo: Hucitec, 2006, p. 168-190.

Gartner Group. *Hype Cycle Research Methodology*. Disponível em <http://www.gartner.com/technology/research/methodologies/hype-cycle.jsp>. Acesso em 08 set. 2015.

GIL, A. C. *Como elaborar projetos de pesquisa*. 4.ed. São Paulo: Atlas, 2009.

_____. *Métodos e técnicas de pesquisa social*. 6. ed. São Paulo: Atlas, 2010.

GORNI, A.A. Introdução à prototipagem rápida e seus processos. *Revista Plástico Industrial,* São Paulo, v. 3, n. 31, p. 230-239. Mar. 2001.

HAVERI, A. Strategy of comparative advantage in local communities. *Oulasvirte, Lasse, Finnish Local Government Studies*, v.22, n.4, 1996.

HULL, C. W. Apparatus for production of three-dimensional objects by stereolithography PATENT U. S.: *UVP, Inc*. San Gabriel, CA. 1984, 16 p.

IBGE, Instituto Brasileiro de Geografia e Estatística. Disponível em: <http://www.ibge.gov.br/home/estatística/economia/demografiaempresa/2006/demoempresa>. Acesso em 16 nov. 2015.

KALDOR, N. The equilibrium of the firm. *The Economic Journal*, New York, v. 44,n.173, p. 60-76, Mar.1934.

LAZONICK, W. *Business organization and the myth of the market economy*. Cambridge: Univ. Press, 1991.

MAGALHÃES L. C. A. *Influência dos parâmetros construtivos no comportamento mecânico de peças fabricadas pela técnica de modelagem por fusão e deposição (FDM)*. 2010, 71 f. (Dissertação Mestrado em Engenharia) - Programa de Pós-graduação em Engenharia Mecânica e de Materiais. Universidade Tecnológica Federal do Paraná, Curitiba, 2010.

MARSHALL, A. *Princípios de Economia: os economistas*. São Paulo: Abril Cultural, 1982.

MARX, K. *O capital*: crítica da economia política. São Paulo: Bertrand Brasil- DIFEL, 1987.

MARX, K. O Capital: crítica da economia política. São Paulo: Civilização Brasileira, 2004.

MEURER, E. *As tecnologias CAD-CAM em cirurgia e traumatologia buxomaxilofaxial*. 2002, 182 f. (Tese em odontologia) – Programa de pós graduação em cirurgia e traumatologia buxomaxilofaxial. Universidade Católica do Rio Grande do Sul, Porto Alegre, 2002.

MIETTI, M. A; VENDRAMENTO, O. *Uso de prototipagem rápida como fator de competitividade*. In: ENEGEP, 2000. São Paulo. Universidade Paulista UNIP. 2000.

MILLS, C. B. *Projetando com maquetes*. 2. ed. Porto Alegre: Bookman, 2007.

MOORE, G. A. *Crossing the chasm*: marketing and selling disruptive products to mainstream customers. Boston: HarperCollins, 2002.

MULLER, T. Definir a garantia dos produtos ficou mais fácil com o SolidWorks simulation: SolidWorks Brasil. Disponível em: <http://www.solidworks.com/solidworksbrasil/category/simulacao>. Acesso em: 17 out. 2014.

NETTO, José Paulo; BRAZ, Marcelo. *Economia política*: uma introdução crítica. São Paulo: Cortez, 2007.

OLIVEIRA, S. F. P. e. *Estrutura e formatação de trabalhos acadêmicos*, Compilação e discussão das normas da ABNT. 4. ed. Franca: UNI-FACEF, 2013. 76 p.

PERES, P. M.; HAYANA, A. O. F.; VELASCO, A. D. *A parametrização e a engenharia.* Curitiba: GRÁFHICA. 2007.

PIRES, J. M. Crise e recuperação: as décadas de 1930 a 1950. In Bacellar, C. A. P.; Brioschi, L. R. *Na Estrada do Anhanguera*: uma visão regional da história paulista. São Paulo: Humanitas – FFLCH/USP, 1999.

PORTER, M. *Vantagem competitiva das nações*. Rio de Janeiro, Campus, 1990.

PORTER, M. E. Clusters and the new economics of competition. Harvard Business Review, nov-dec, 1998.

RAULINO, B. R. *Manufatura aditiva*: desenvolvimento de uma máquina de prototipagem rápida. 2011, 63 f. (Trabalho de graduação em Engenharia de Controle e Automação). Faculdade de Tecnologia, Universidade de Brasília, Brasília, 2011.

ROGERS, E. M. *Diffusion of innovations*. 4 ed. New York: Free Press, 1995.

ROZENFELD, H. et al., *Gestão de desenvolvimento de produtos*: uma referência para melhoria do processo. São Paulo, Editora Saraiva. 2006, 542 p.

RUTTAN, V. Usher and Schumpeter on invention, innovation and technological change. Quarterly Journal of Economics, nov. 1959, pp. 596-606.

SANTOS, F. Lançada Iniciativa Nacional para Inovação. [s.l]: 2006. Disponível em <http://www.inovacaotecnologica.com.br/noticias/noticia.php?artigo=010175051122#.VZx-fvlVhBc>. Acesso em 06 julho 2015.

Secretaria de planejamento e desenvolvimento regional, caracterização socioeconômica das regiões do estado de São Paulo - região administrativa de Franca - março, 2012.

SCHUMPETER, J. A. *The theory of economic development*. Tradução Brasileira Abril Cultural. São Paulo: Abril Cultural, 1982.

_____. *Capitalism, socialism and democracy* (1 ed., 1942). Rio de Janeiro: Zahar, 1984.

_____. *Teoria do desenvolvimento econômico:* uma investigação sobre os lucros, capital, crédito, juros e o ciclo econômico. São Paulo: Nova Cultural, 1988.

_____. *ESSAYS – on entrepreneurs, innovations, business*. 1 ed. Transaction Pub, 1989.

_____. *Teoria do desenvolvimento econômico*: uma investigação sobre lucros, capital, crédito, juro e o ciclo econômico (1 ed., 1934). Tradução de Maria Sílvia Possas. Coleção Os Economistas. São Paulo: Nova Cultural, 1997.

SOLIDWORKS CORPORATION. Conceitos básicos do SolidWorks. Massachusetts. 2008.

SOLO, C.S. Innovation in the capitalist process: a critique of Schumpeterian theory. *The quarterly journal of conomics*, vol. 65, no. 3, aug. 1951, p. 417-248.

SOUSA, A. C.; BRAGA FILHO, H. Breve esboço da indústria do calçado de Franca a partir da descrição dos industriais do setor. *Facef Pesquisa* - v.9 - n.1 – 2006.

SOUZA, A.; ULBRICH, C. Engenharia integrada por computador e sistemas CAD/CAM/CNC: princípios e aplicações. São Paulo: Artliber Editora. 2009.

SOUZA NETO, B. Genealogia e especificidades acerca de um tipo de empreendedor popular: o artesão brasileiro II EGEPE, 2001, Londrina. Anais II EGEPE. Londrina: 2001, p. 106-116. Disponível em: //www.anegepe.org.br/ Acesso em: 09 de nov. 2015.

SOUZA, N. J. de. *Desenvolvimento econômico*. São Paulo: Atlas, 1993.

STRATASYS INC. Steven Scott Crump. Apparatus and method for creating three-dimensional objects. US n. 5121329, 30 out.1989. Minneapolis 09 junho 1992.

SUZIGAN, W . As empresas do governo e o papel do estado na economia brasileira. In: Rezende, F. (org.) *Aspectos da participação do estado na economia*. Rio de Janeiro, IPEA/INPES, 1976.

_____. *Indústria brasileira*: origem e desenvolvimento, São Paulo: Brasiliense 1986.

SUZIGAN, W., FURTADO, J., GARCIA, R. e SAMPAIO, S. E. K., Aglomerações industriais no Estado de São Paulo. XXVIII Encontro Nacional de Economia da ANPEC - Associação Nacional de Centros de Pós-Graduação em Economia. Campinas, 2000.

_____. Sistemas produtivos locais no Estado de São Paulo: o caso da indústria de calçados de Franca. Projeto de Pesquisa em andamento, contrato PNUD/IPEA - Instituto de Pesquisa Econômica Aplicada. Brasília, julho-dezembro de 2000.

TEIXEIRA, A. B.; LIMA, L. C. S.; MELLO, R. C. Inovação como fator de desenvolvimento econômico: utilizando os cinco fatores de Schumpeter. *REAC*, Santa Luzia, v.1, n.1, p.53/66, jul./dez.2012. Disponivel em: http://www.facsal.br/revistas/reac/downloads/volume01/inovacaoFatorDesenvolvimentoEconomicoUtilizandoCincoFatoresSchumpeter.pdf. Acesso em: 16 set. 2015.

TENÓRIO, F. G. (org.). *Responsabilidade social empresarial*: teoria e prática. 2. ed. Rio de Janeiro: FGV 2013.

TIGRE, P. B. Inovação e teorias da firma em três paradigmas. *Revista de economia contemporânea*, n. 3, p. 1-35, 1998.

TOSI, Pedro. *Capitais do interior*: Franca e a história da indústria coureiro-calçadista (1860-1945). (Tese em Economia). UNICAMP, CampinaS, 1998.

TORRES. R. L. Inovação na teoria econômica: uma revisão. UNESC, Santa Catarina Janeiro, 2001. Disponível em: //www.apec.unesc.net/VI_EEC/sessoes_tematicas. Acesso em: 16 set. 2015

USHER, A.P. Technical change and capital formation. In: *Capital formation and economic growth*. National Bureau of Economic Research, 1955, p. 523-550.

VALENTIM, H. R.; CORREIA, R.Q. *Sistema CAD*: evolução e tendências. 2002. 40f. Monografia (Especialização em Análise de Sistema) – Centro Universitário de Belo Horizonte, Belo Horizonte, 2002.

VASCONCELLOS, M. A.; GARCIA, M. E. *Fundamentos de economia*. São Paulo: Saraiva, 1998.

VENKATRAMAN, N.; HENDERSON, J. Real strategies for virtual organizing. *Sloan Management Review*, v.40, n.1, p.33-48, Fall 1998.

VOLPATO, N. *Prototipagem rápida:* Técnicas e aplicações. São Paulo: Edgard Blucher, 2007. 272 p.

YIN, R. K. *Estudo de caso*: planejamento e métodos, 2 ed. Porto Alegre, Editora Bookiman, 2001.

WALRAS, L. *Elementos de economia política pura.* São Paulo: Nova Cultural, 1996.

WANG, G.; CAO, W.; CHEN, G.; NIU, G.; ZHANG, D. Application of rapid prototyping technology in equipment parts rapid manufacturing. In: 3rd International Conference on System Science, Engineering Design and Manufacturing Informatization, 2012, Shi Jiazhuang, China. Mechanical Technology Research Institute, Mechanical Engineering College, 2012.

ANEXO

ENTREVISTA - 1

Entrevista realizada no dia 22/10/2014 com o Fundador da empresa pesquisada.

PESQUISADOR - O que eu gostaria de saber, é se a impressora 3D trouxe benefícios para sua empresa e quais são estes benefícios, e se você enxergou algum desenvolvimento econômico local e qual a relação da sua empresa com as outras cadeias de produção?

ENTREVISTADO - A impressora 3D em minha opinião veio pra ficar, eu acho que a tendência é aprimorar cada vez mais caindo custos, eu acho que isso é mundial.

Na nossa empresa este benefício não foi diretamente na usinagem e sim na fundição, todos os modelos, todos, eu não falaria todos, eu falaria que mais 90% dos modelos de hoje nós estamos imprimindo na impressora 3D.

Antigamente os modelos eram feitos artesanalmente, um lado nunca é igual ao outro, convivíamos com esse problema, e na hora da usinagem, tirava-se e acertavam-se esses defeitos manuais. Hoje nós temos uma fidelidade de medidas, uma fidelidade desenho com peças de 100% através de uma impressora 3D, rapidez no processo, enquanto que nós tínhamos um problema sério de usinagem em tornos copiadores e em centro de usinagem, onde se fazia as caixas de macho em um bloco de alumínio e resina, a impressora 3D já faz.

Com isto você tem uma queda de valores nos custos grande na elaboração dos modelos, com isso você pode introduzir peças fundidas em uma máquina com muito mais qualidade de menor custo do que há pouco tempo atrás, onde era melhor fazer artesanalmente no torno do que fundir. Então ela veio fazer, ela veio na nossa empresa fazer uma revolução, ela veio melhorar tremendamente a qualidade de nossos produtos.

PESQUISADOR - E a qualificação de todo o pessoal envolvido no processo, tanto do pessoal do *CAD*, da engenharia, da parte administrativa e o pessoal da fundição tiveram ganhos com isso?

ENTREVISTADO - Teve, o que acontece é que a indústria ela está se qualificando, ela está melhorando a qualidade ano a ano, e se o Brasil não acordar para isto ele vai perder lugar no mundo, pois os outros países todos eles estão se qualificando profissionalmente, e também se qualificando em termos de tecnologia, então ou nós acordamos ficamos para trás, eu já estou sentindo tremendamente isso em fornecedores meus, nós estamos eliminando os fornecedores que não entregam peças com qualidade e tecnologia, para comprar de outros que tenha estas características. Então em minha opinião nós estamos alertando os funcionários inclusive pagando alguns cursos para eles para que eles possam se qualificar profissionalmente, então isso se configura um Desenvolvimento Social, sim.

ENTREVISTA - 2

Entrevista realizada no dia 26/08/2015 com o Fundador da empresa pesquisada.

PESQUISADOR - Com relação ao desenvolvimento, a qualificação da mão de obra este benefício e toda a utilização dessa tecnologia trouxe benefício econômico?

ENTREVISTADO - traz, só para ter uma ideia hoje, dois centros que o respeito muito é a escola industrial, com formação de mão de obra muito qualificada e o SENAI, então esses dois centros, eles mostram o quão importante você dá aos conhecimentos técnicos ao profissional, pessoas que a gente contrata vindo destas duas instituições elas quase que começam a produzir direto recém-contratados.

Diferente de algum tempo atrás onde eu teria que dar algum treinamento entre quatro a cinco meses, para que esses profissionais começassem a produzir, então a as empresas que trabalham com tecnologia elas primam muito pela mão de obra, não existe rotatividade, diferente das empresas que a pessoa é um mero operador de máquina, me refiro à indústria calçadista onde há uma rotatividade enorme. No caso das empresas de tecnologia que é a nossa, nós temos funcionários de 20 a 25 anos de casa, então nós dificilmente trocamos o profissional porque ele tem qualificação para isso.

Eu acho que o futuro da indústria em geral é realmente empregar pessoas qualificadas com formação técnica, e os que não forem qualificados Infelizmente vou ter que seguir um caminho de serviços mais grosseiros em minha opinião.

PESQUISADOR - A ideia do meu projeto é traçar uma linha de pesquisa onde eu consigo entender a relação entre o empresário inovador e desenvolvimento econômico local, se você está qualificando sua mão de obra, bons salários na realidade é uma consequência de uma mão de obra qualificada, e quais os benefícios econômicos que a sua empresa obteve? Por exemplo, dentro do processo manual, isto gerou um custo inicial para comprar a impressora 3D, isto te gerou custo para aquisição de computadores e também gerou um custo inicial para aquisição de softwares?

ENTREVISTADO - sim, isso é fato, eu vou lhe contar um exemplo rápido, nós trabalhamos com bombeamento de água no segmento agrícola, até pouco tempo atrás o próprio dono da fazenda, o proprietário rural não tinha uma formação técnica, ele herdou a propriedade do pai e fazia o que o pai fazia. Então os equipamentos instalados na fazenda eles bombeavam água, mas o proprietário acreditava no que o fabricante falava até que ele mandou o filho estudar fora, estudar fora de Franca, estudar agronomia, ou outro tipo de formação. E o filho voltou formado. Então hoje o nosso público é o filho do antigo fazendeiro, e a primeira coisa que ele faz é fazer uma aferição da vazão prometida. E você só consegue estas qualidades quando você tem tecnologia. Então você só consegue cumprir o que você prometeu se você abraçar a tecnologia, e com isso a qualidade, então outra coisa interessante que eu acho, é que o CAD e a impressora 3D vieram qualificar melhor os nossos produtos, principalmente fidelidade de medidas isso veio só somar.

Quanto aos custos para aquisição de equipamentos de alta tecnologia nós fizemos algumas pesquisas antes da compra, investigamos nossos concorrentes e decidimos optar pelo investimento que inicialmente não foi barato não.

PESQUISADOR – O que lhe motivou a investir na implantação desta tecnologia em vossa empresa?

ENTREVISTADO – O que mais me motivou foi que eu queria melhorar a qualidade e fidelidade dos modelos de fundição, pois da forma que produzíamos não poderia mais ficar no mercado. Então resolvemos adquirir esta impressora, e estamos felizes com os resultados até agora obtidos.

PESQUISADOR – Você investiu com recursos próprios?

ENTREVISTADO – Sim, não adquirimos nenhum meio de financiamento.

PESQUISADOR – Qual a garantia o retorno que você espera deste investimento?

ENTREVISTADO – Conforme lhe informei, já estamos colhendo os frutos, principalmente na melhoria dos processos industriais, na fundição, com isso espero maiores lucros e maiores investimentos em máquinas e equipamentos em minha indústria.

ENTREVISTA – 3

Entrevista realizada no dia 16/09/2015 com o Fundador da empresa pesquisada.

PESQUISADOR – A partir da implantação da utilização da tecnologia de impressão 3D em sua empresa você inovou o processo de produção?

ENTREVISTADO - Então vamos falar voltado para a fundição, mais específicos na fabricação dos modelos, nós estamos fabricando o modelo e imprimindo 3D em um terço do tempo em relação ao processo manual, e com qualidade talvez igual ou superior o modelo executado artesanalmente, mas não vamos esquecer que hoje nós temos também modelos fabricados em máquinas de centro de usinagem, onde a qualidade é igual a uma impressora 3D, porém é um processo muito mais caro, então hoje chegamos a uma conclusão que, nós estamos reduzindo custos dos fundidos quando você imprime em impressoras 3D, e é claro que com isso você aumenta a margem de lucro, e você tem então incorpora no cálculo de custo, você agrega mais lucro e com isso você pode reverter esses lucros para empresa aumentando o número de máquinas operatrizes enfim...

PESQUISADOR – Você aumentou o número de empregados após a implantação desta tecnologia em sua empresa?

ENTREVISTADO – empregos? Óbvio.

PESQUISADOR – Você está querendo adquirir uma nova impressora?

ENTREVISTADO – sim, nós estamos pensando em adquirir uma nova impressora 3D com dimensões maiores, pois a nossa já está trabalhando no limite.

PESQUISADOR – A aquisição de uma nova impressora vai lhe proporcionar imprimir novos materiais flexíveis?

ENTREVISTADO – Sim, nós estamos pensando na aquisição de novas impressoras com impressão de novos materiais.

ENTREVISTA – 4

Entrevista realizada no dia 23/10/2015 com um colaborador e um supervisor da empresa pesquisada.

PESQUISADOR - Quais os benefícios que a mudança nos processos industriais com a utilização da tecnologia de impressão 3D trouxe á empresa?

ENTREVISTADO - A primeira coisa que você ganha é uma agilidade muito grande no processo, no processo normal o que as matrizes seriam feitas em centro de usinagem ou em resina, você tem um tempo, no mínimo uma ou duas vezes superior ao tempo de uma impressão 3D dos modelos em uma placa.

O outro benefício que você tem, é poder observar a peça, longe do papel e da tela do computador, pegando a peça na mão, quando você pega isto e joga em uma fundição, você tem vários fatores externos, você consegue ver grau de saída do modelo, onde o modelo pode ter problema ou não na moldagem com isso você não tem retrabalho nestas peças, onde o custo do modelo é um terço do modelo tradicional, lógico você tem uma vida útil do modelo menor, mas a reposição também dessas peças desses modelos é muito rápida é muito fácil.

PESQUISADOR - E tem outra condição também se daqui a cinco anos você quiser fabricar a mesma peça, você tem essa peça em arquivo digital e daí é só imprimir uma nova, para utilizá-la no processo de fundição, não precisando armazenar estas peças físicas em algum lugar correto?

ENTREVISTADO - É isso mesmo, você ganha tempo, você ganha dinheiro, você ganha facilidade, porque às vezes você tem que comprar ferramentas para a utilização em centro de usinagem então o ganho é bem grande.

Eu acho que não tem muito a que se questionar, por exemplo, se você pega um modelo desses aqui, ó simples, você deve ter visto a peça lá em cima,

PESQUISADOR - Sim, eu vi.

ENTREVISTADO – um modelo deste deve custar hoje na faixa de uns R$ 2.500,00 do jeito que está agora, esquece o custo da impressão 3D, vamos falar só de matéria prima com matéria prima, a matéria prima gasta para fazer este modelo não foi maior do que 180 ou R$ 200,00, mas a mão de obra para emplacar gira em torno de uns R$ 600,00 então, todo modelo, contra R$ 2.500,00 no meio antigo.

PESQUISADOR - é um ganho significativo?

ENTREVISTADO – sim, agora a facilidade de pegar a peça na mão, em relação a você ver a peça tridimensional na tela do computador é muito diferente.

PESQUISADOR – A partir da utilização da impressora 3D no processo fabril você observou ganhos ambientais?

ENTREVISTADO – sim, por esta tecnologia ser de adição e não de subtração de materiais, só isto já configura um ganho, mas temos também ganhos com a utilização de energia elétrica, que consumimos menos devido a não termos retrabalhos com peças de baixa qualidade que teríamos que refaze-las.

PESQUISADOR - Uma outra condição que o CAD ajuda bastante são os testes que você pode fazer virtual antes de investir dinheiro em um modelo físico correto?

ENTREVISTADO – o cabeçote desta bomba aqui, você faz toda a montagem dentro das tolerâncias necessárias, e você já corrigi no próprio Cad sem gastar nenhum Tostão.

PESQUISADOR – se você não tivesse essa condição tecnológica o custo e ficar muito caro

ENTREVISTADO – sim

PESQUISADOR – complexidade de vendas, Porque se o produto está acima do mercado você estaria gastando dinheiro para testar um produto, fazendo um, dois, três, quatro ou cinco modelos para se ter uma máquina ou peça correta?

ENTREVISTADO – eu digo o seguinte, às vezes o custo de você montar um equipamento desses, a parte de modelação todas as peças transformar estas peças em modelos de fundição o custo que ficaria no método tradicional às vezes pelo tamanho da empresa, como a nossa empresa não é uma empresa muito grande ela não teria caixa suficiente para disponibilizar fazendo tantos modelos ao mesmo tempo de uma vez só.

PESQUISADOR – a diversificação de produtos impressão 3D te proporciona isto correto?

ENTREVISTADO – sim

PESQUISADOR – e também aquilo que você disse anteriormente uma parte dos lucros você pode investir novos projetos de produtos é isto mesmo?

ENTREVISTADO – exatamente, porque se você for fazer esta bomba inteira, eu não sei se eu teria caixa este ano, que foi uno muito difícil, para bancar todo desenvolvimento, de todos os modelos que vão compor o produto. Então à criação deste produto para entrar em linha industrial ela é cara igual um carro você vai chegar com carro com modelo novo você tem todo o ferramental novo que precisa ser desenvolvido antes de fabricá-lo, por isso quando o carro vai ficando mais velho a margem de lucro das montadoras vão aumentando porque a depreciação das matrizes já aconteceu, pois o *start* desenvolvimento de produto novo é muito mais barato.

Vamos falar o produto emplacou você começou a aumentar muito a produtividade daqueles modelos, o mesmo seria step, o passo para você partir para os modelos no caso de fundição seriado, mesmo de alta produção, isso também é uma justificativa e tanto, o emprego dessas tecnologias veio pra ficar.