Uni-FACEF CENTRO UNIVERSITÁRIO MUNICIPAL DE FRANCA

DÉBORA NASSIF ALVES RODRIGUES

A POLÍTICA DE HUMANIZAÇÃO E A VALORIZAÇÃO DO TRABALHADOR: uma relação necessária

FRANCA/SP

2019

DÉBORA NASSIF ALVES RODRIGUES

A POLÍTICA DE HUMANIZAÇÃO E A VALORIZAÇÃO DO TRABALHADOR: uma relação necessária

Dissertação apresentada ao Programa de Pós-graduação em Desenvolvimento Regional – Mestrado Interdisciplinar, do Centro Universitário Municipal de Franca - Uni-FACEF - para a obtenção do título de Mestre.

Orientadora: Profª. Drª. Raquel Rangel Cesario.
Linha de Pesquisa: Desenvolvimento Social e Políticas Públicas.

FRANCA/SP

2019

Rodrigues, Débora Nassif Alves
R612p A política de humanização e a valorização do trabalhador: uma relação necessária. / Débora Nassif Alves Rodrigues. – Franca: Uni-Facef, 2019.
83p. ; il.

Orientador: Profa. Dra. Raquel Rangel Cesário
Dissertação de Mestrado – Uni-Facef
Programa de Mestrado em Desenvolvimento Regional

1.Desenvolvimento regional. 2.Política nacional de humanização. 3.Política estadual de humanização. 4.Terceiro setor. 5.Valorização profissional. I.T.

CDD 158.2

DÉBORA NASSIF ALVES RODRIGUES

A POLÍTICA DE HUMANIZAÇÃO E A VALORIZAÇÃO DO TRABALHADOR: uma relação necessária

Dissertação apresentada ao Programa de Pós-graduação em Desenvolvimento Regional – Mestrado Interdisciplinar, do Centro Universitário Municipal de Franca - Uni-FACEF - para a obtenção do título de Mestre.

Orientadora: Profª. Drª. Raquel Rangel Cesario.

Linha de Pesquisa: Desenvolvimento Social e Políticas Públicas.

Franca, 05 de julho de 2019.

Orientadora:

_____

Nome: Prof.ª Drª Raquel Rangel Cesario.
Instituição: Uni-FACEF.

Examinador:

_____

Nome: Prof. Dr José Alfredo de Pádua Guerra.
Instituição: Uni-FACEF.

Examinadora:

_____

Nome: Prof.ª Drª Fernanda de Oliveira Sarreta.
Instituição: Unesp/Franca.

À minha adorada família, em especial minha mãe Lucinha, meu esposo Diego e em memória do meu amado pai Tonhão, onde sempre encontrei amparo e incentivo para seguir em frente.

AGRADECIMENTOS

- À Deus, detentor do poder de abrir portas, desviar caminhos e me dar discernimento para chegar até aqui;
- À minha mãe, a incentivadora da minha evolução pessoal e intelectual, por me amar e apoiar em todas as fases da vida;
- Ao meu esposo pelo amor, compreensão e companheirismo nas jornadas trilhadas;
- Aos meus irmãos, cunhados e sobrinhos pelos momentos de apoio, carinho e descontração;
- À minha orientadora, pela dedicação;
- Aos meus colegas mestrado, em especial à amiga de curso e vida Ana Gabriela Asevedo, pela assistência e apoio incondicional para cruzar a linha de chegada;
- Á Santa Casa de Franca, meu local de trabalho, aprendizado e desenvolvimento;
- Aos meus amigos que respeitaram, apoiaram e torceram pela conclusão deste projeto de vida.

Conheça todas as teorias, domine todas as técnicas, mas ao tocar uma alma humana, seja apenas outra alma humana.

Carl G. Jung

SUMÁRIO

1. INTRODUÇÃO.....13
2. OBJETIVOS.....15
2.1 Objetivo Geral.....15
2.2 Objetivos Específicos..... 15
3. PROCEDIMENTOS METODOLÓGICOS..... 16
3.1 Abordagem Teórico-Metodológica..... 16
3.2 Aspectos Éticos..... 19
4. REVISÃO BIBLIOGRÁFICA..... 20
4.1 Terceiro Setor..... 20
4.2 Santas Casas de Misericórdia no Brasil..... 26
4.3 Saúde Qualidade de Vida e Qualidade de Vida no Trabalho..... 30
4.4 Políticas Públicas..... 40
4.5 Política Nacional de Humanização (PNH) e Política Estadual de Humanização (PEH)..... 42
4.6 Valorização do Trabalhador Através da PNH e da PEH..... 44
5. RESULTADOS..... 48
6. DISCUSSÃO..... 57
7. CONSIDERAÇÕES FINAIS..... 67
REFERÊNCIAS..... 70
ANEXO A..... 81
APÊNDICE 1..... 82

RESUMO

A grande missão das organizações de terceiro setor é oferecer à população serviços públicos, atingindo principalmente as necessidades da parcela carente que o primeiro setor (Estado) não foi capaz de suprir. Diferentemente de outras culturas, que têm o voluntariado como principal mão de obra no terceiro setor, no Brasil a maioria das pessoas que atuam nessa área o fazem como trabalho e fonte de renda. Com isso, um dos maiores desafios encontrados pelas organizações é a valorização do seu efetivo, quando muitas vezes existem inúmeras dificuldades financeiras para manter suas atividades. Este estudo busca contribuir com a gestão de recursos humanos da Santa Casa de Franca (SP), no sentido de valorizar seu funcionário e atender aos preceitos de valorização do trabalhador propostos pelas Políticas Nacional e Estadual de Humanização. Trata-se de uma pesquisa exploratória, de abordagem quanti-qualitativa, com análise de conteúdo a partir dos resultados apresentados em um formulário de Entrevista de Desligamento existente na Santa Casa de Franca (SP). Os resultados revelaram o desafio e a necessidade de implantar ações de gestão humanizada, que se iniciam no trabalhador, mas têm resultados na qualidade de atendimento ao usuário, juntamente com a busca por espaços de escuta onde seja possível cumprir os princípios e diretrizes das políticas de humanização.

Palavras-chave: Política Nacional de Humanização, Política Estadual de Humanização, Terceiro Setor, Valorização Profissional.

ABSTRACT

The great mission of the third sector organizations is to offer public services to the population, mainly reaching the needs of the deprived part that the first sector (State) was not able to supply. Unlike other cultures that have volunteering as the main labor force in the third sector, in Brazil most of the people who work in this area do it as work and source of income. With this, one of the biggest challenges encountered by organizations is the valuation of their employees, when there are often numerous financial difficulties to maintain their activities. This study sought to contribute to the management of human resources of the Santa Casa de Franca (SP), in order to value its employee and to comply with the precepts of valorization of the worker proposed by the National and State Humanization Policies. This is an exploratory, quantitative-qualitative approach, with content analysis based on the results presented in an existing Interview Form for the Santa Casa de Franca (SP). The results revealed the challenge and the need to implement humanized management actions that begin with the worker, but have results in the quality of user service, together with the search for spaces where it is possible to comply with the principles and guidelines of humanization policies.

Keywords: National Politics of Humanization, State Politics of Humanization, Third Sector, Professional Valorization.

LISTA DE QUADROS

Quadro 1 – *Checklist* para avaliação de implementação do Indicador A11.2.1 da Política Estadual de Humanização..... 46
Quadro 2: Categorias de motivos de demissão em fatores internos e externos..... 50
Quadro 3: Categorias apresentadas nas entrevistas de desligamento relacionadas às categorias do modelo de Análise de Experimentos de Richard Walton..... 65

LISTA DE TABELAS

Tabela 1: Número de demissões voluntárias e involuntárias na Santa Casa de Franca por a no..... 48
Tabela 2: Número de demissões voluntárias e involuntárias na Santa Casa de Franca por sexo..... 48
Tabela 3: Número de demissões voluntárias e involuntárias na Santa Casa de Franca por idade..... 49
Tabela 4: Número de demissões voluntárias e involuntárias na Santa Casa de Franca por nível de instrução..... 49
Tabela 5: Número de demissões voluntárias e involuntárias na Santa Casa de Franca por área de atuação..... 49
Tabela 6: Frequência de fatores externos apresentados por categorias..... 50
Tabela 7: Frequência de fatores internos apresentados por categorias..... 51
Tabela 8: Subcategorias do fator interno Insatisfação..... 51
Tabela 9: Subcategorias do fator interno Relacionamento..... 52
Tabela 10: Subcategorias do fator interno Sobrecarga..... 52
Tabela 11: Subcategorias do fator interno Remuneração..... 52
Tabela 12: Subcategorias do fator interno Oportunidade Interna..... 52
Tabela 13: Subcategorias do fator interno Treinamento..... 53
Tabela 14: Avaliação do Complexo Hospitalar Santa Casa de Franca, por categorias, de acordo com funcionário que pediram demissão voluntária..... 53
Tabela 15: Avaliação da liderança (Supervisão/Coordenação), do Complexo Hospitalar Santa Casa de Franca, por categorias, de acordo com funcionários que pediram demissão voluntária..... 54
Tabela 16: Avaliação quanto ao relacionamento interpessoal, por categorias, de acordo com funcionários que pediram demissão voluntária do Complexo Hospitalar Santa Casa de Franca, nos anos 2016, 2017 e 2018..... 54
Tabela 17: Avaliação das condições de trabalho no Complexo Hospitalar Santa Casa de Franca, por categorias, de acordo com funcionários que pediram demissão voluntária..... 55
Tabela 18: Avaliação quanto à comunicação no Complexo Hospitalar Santa Casa de Franca, por categorias, de acordo com funcionários que pediram demissão voluntária nos anos 2016, 2017 e 2018..... 56

INTRODUÇÃO

Através da experiência profissional e da observação da pesquisadora na área de Recursos Humanos dentro da Santa Casa de Misericórdia de Franca, município de médio porte situado no interior do Estado de São Paulo - uma instituição de saúde do Terceiro Setor - foi possível perceber a constante busca por alternativas de valorização profissional, concomitantemente, à solicitação, por parte dos trabalhadores, de práticas efetivas de valorização.

O Terceiro Setor se constitui como um setor privado com foco no social ao oferecer serviço público à população, surgindo para preencher uma lacuna existente entre o Primeiro Setor (organizações governamentais) - que tem finalidade pública - e o segundo setor, de finalidade privada.

O Primeiro Setor também tem sob si uma responsabilidade social. Entretanto, apresenta dificuldades em suprir as crescentes demandas da população carente, fazendo com que as organizações sociais, como as do Terceiro Setor, se levantem em prol dessas pessoas.

Desde a era colonial, as Santas Casas de Misericórdia do Brasil fazem parte do grupo de instituições que atendem às necessidades da população carente e, desde a Proclamação da República até os dias atuais são parte fundamental da base que sustenta o terceiro setor no Brasil.

Ao se tornar parte integrante da economia do país, o Terceiro Setor é uma fonte de geração de empregos conforme dados apresentados pelo Instituto Brasileiro de Geografia e Estatística (IBGE) em 2016, mostrando que 26.670 pessoas ocupavam cargos assalariados nas 5.958 instituições sem fins lucrativos no Brasil, apesar dos desafios financeiros enfrentados por essas instituições.

A partir do momento que essas organizações passam a profissionalizar o que antes era voluntário, se torna inevitável atentar-se à área de gestão de recursos humanos e à valorização do trabalho e do trabalhador.

No que tange à valorização do trabalhador do Terceiro Setor, é necessário pautar-se pelas diretrizes da Política Nacional de Humanização (PNH) e da Política Estadual de Humanização (PEH).

As duas políticas abordam diversas questões de humanização no Sistema Único de Saúde (SUS), incluindo a valorização do trabalhador, propondo ações que promova a valorização dos funcionários e do trabalho que executam.

Para compreender a possibilidade de que a PNH e a PEH sejam norteadoras para a promoção de valorização profissional, constatou-se a necessidade de buscar dados mais concretos através de estudos já realizados que corroborem essa hipótese e sejam responsáveis pela abertura de projetos com o objetivo de aumentar a valorização profissional.

Com isso, a pesquisa que aqui se apresenta tornou-se relevante, pois atentou para a gestão de recursos humanos da Santa Casa de Misericórdia de Franca, sendo de grande valor para levantar dados e propor a construção de projetos na área de gestão de pessoas e desenvolvimento humano.

Criada em 2003, a PNH entende que a humanização deve englobar, além do usuário do SUS, os trabalhadores e gestores que estão envolvidos no processo de atenção à saúde. Em 2011, em concordância com a PNH, surgiu a PEH que propôs a regionalização das ações de humanização nos serviços de saúde.

Dentro das diretrizes apresentadas em ambas as políticas, uma delas diz respeito à valorização do trabalhador, centro da discussão apresentada neste trabalho.

Para a realização desta pesquisa, formulou-se a seguinte questão norteadora: “As Políticas Nacional e Estadual de Humanização têm abrangência para atuar como instrumentos de valorização dos recursos humanos de uma organização do terceiro setor da área da saúde?”.

Após a definição da questão norteadora e estabelecida a instituição - Santa Casa de Misericórdia de Franca - como campo de pesquisa, o passo seguinte deu-se com o levantamento de funcionários que se desligaram da instituição de forma voluntária e que preencheram os Formulários de Desligamento no momento das demissões com o intuito de compreendermos os motivos que os levaram a isso e quais pontos estavam diretamente ligados à valorização do trabalhador.

2. OBJETIVOS

2.1 OBJETIVO GERAL

Contribuir com a gestão de recursos humanos da Santa Casa de Misericórdia de Franca no sentido de valorizar seu funcionário e atender aos preceitos de valorização do trabalhador propostos pelas Políticas Nacional e Estadual de Humanização.

2.2 OBJETIVOS ESPECÍFICOS

a) Mensurar o *turnover* da Santa Casa de Misericórdia de Franca;

b) Caracterizar as demissões (voluntárias e não voluntárias) nos últimos três anos (2016-2018);

c) Distinguir as demissões voluntárias e os motivos dessas;

d) Analisar as motivações referidas para os pedidos de demissão;

e) Compreender e conectar as motivações aos parâmetros de valorização profissional segundo as Políticas Nacional e Estadual de Humanização;

f) Propor ações de gestão de recursos humanos que permitam aumentar a valorização profissional dos funcionários da Santa Casa de Misericórdia de Franca.

3. PROCEDIMENTOS METODOLÓGICOS

3.1 ABORDAGEM TEÓRICO-METODOLÓGICA

A presente pesquisa é exploratória de abordagem quanti-qualitativa com análise de conteúdo a partir dos resultados apresentados nas questões fechadas e abertas do formulário de Entrevista de Desligamento da Santa Casa de Misericórdia de Franca. O modelo do formulário encontra-se no Apêndice 1 deste trabalho.

A amostra selecionada é representada por todos os funcionários que se demitiram de forma voluntária da instituição e optaram por responder ao questionário de desligamento na ocasião de sua demissão no período entre janeiro de 2016 e dezembro de 2018, totalizando 116 formulários.

Ao se referir à pesquisa qualitativa, Minayo (2012) definiu o “fazer ciência” como o conjunto de trabalho que envolve teoria, método e técnicas, sempre considerando as variáveis que o objeto de estudo demanda, sabendo que a resposta encontrada depende diretamente das perguntas, dos instrumentos e estratégias utilizadas no momento da coleta de dados. Somado a esse conjunto, “a qualidade de uma análise depende também da arte, da experiência e da capacidade de aprofundamento do investigar que dá o tom e o tempero do trabalho que elabora” (MINAYO, 2012, p. 622).

O principal objetivo da pesquisa qualitativa é compreender os fenômenos levando em conta a singularidade do indivíduo e, ao mesmo tempo, compreender que a vivência individual é parte do coletivo, das experiências, da história e da cultura que envolve o grupo ao qual pertence (MINAYO, 2012).

Minayo (2012, p. 626) afirma que existe uma análise sistemática e aprofundada do objeto através de técnicas como revisão sistemática, narrativa de indagação inicial ou levantamento de hipóteses em conjunto à pergunta realizada no sentido de evitar que a pesquisa adentre no subjetivismo.

> O percurso analítico e sistemático, portanto, tem o sentido de tornar possível a objetivação de um tipo de conhecimento que tem como matéria prima opiniões, crenças, valores, representações, relações e ações humanas e sociais sob a perspectiva dos atores em intersubjetividade. Desta forma, a análise qualitativa de um objeto de investigação concretiza a possibilidade de construção de conhecimento e possui todos os requisitos e instrumentos para ser considerada e valorizada como um construto científico.

No que se refere à análise de conteúdo, Bardin (2006) aborda três fases importantes: a primeira é a pré-análise, seguida da exploração do material e, por último, o tratamento dos resultados, a inferência e a interpretação. A pré-análise tem como objetivo a escolha dos documentos que serão utilizados no momento da análise, a formulação das hipóteses e dos objetivos que se almeja alcançar e a estruturação dos indicadores que serão fundamentos para a interpretação final.

A fase de exploração do material, a mais extensa, consiste em codificar, descontar ou enumerar o material selecionado de acordo com as regras estabelecidas na pré-análise, ou seja, sendo a fase da pré-análise bem concluída, a exploração do material nada mais é do que a administração sistemática da primeira etapa. A parte final do tratamento dos resultados lapida os resultados brutos transformando-os em dados significativos e válidos para a pesquisa, apresentando-os como resultado da análise de conteúdo (BARDIN, 2006, p. 111).

> *A categorização* é uma operação de classificação de elementos constitutivos de um conjunto, por diferenciação e, seguidamente, por reagrupamento segundo o gênero (analogia), com os critérios previamente definidos. As categorias são rubricas ou classes as quais reúnem um grupo de elementos (unidades de registro, no caso da análise de conteúdo) sob um título genérico, agrupamento esse efetuado em razão dos caracteres comuns destes elementos. O *critério* de categorização pode ser semântico (categorias temáticas: por exemplo, todos os temas que significam a ansiedade, ficam agrupados na categoria «ansiedade» enquanto que os que significam a descontração ficam agrupados sob o título conceptual «descontração»), sintático (os verbos, os adjetivos), léxico (classificação das palavras segundo o seu sentido, com emparelhamento dos sinônimos e dos sentidos próximos) e expressivo (por exemplo, categorias que classificam as diversas perturbações da linguagem).

Na presente pesquisa, os dados foram levantados a partir de um formulário já existente na Santa Casa de Misericórdia de Franca chamado “Entrevista de Desligamento”. Este instrumento é composto por cinco categorias de análise com vinte e duas questões fechadas, em que o funcionário avalia os itens apresentados em “Excelente”, “Bom”, “Ruim” e “Péssimo”, de acordo com a vivência que experimentou dentro da Instituição. Ainda existe um campo onde o funcionário pode discorrer de forma livre sobre sugestões, reclamações, elogios ou qualquer outra situação que queira descrever a respeito do tempo que permaneceu na referida instituição.

A todos os funcionários desligados da empresa, de forma espontânea ou não, é oferecida a oportunidade de preencher o formulário no ato do desligamento ou no

momento em que estes retornam à empresa para os trâmites burocráticos de sua saída, sendo que o preenchimento não é obrigatório, ou seja, somente respondem ao formulário aqueles que optam por isso.

Para este estudo, foram consideradas as cinco categorias já estabelecidas como questões fechadas do formulário ("Complexo Hospitalar Santa Casa de Misericórdia de Franca", "Liderança", "Relacionamento Interpessoal", "Condições de Trabalho" e "Comunicação"), enquanto para a questão em que o indivíduo respondeu de forma livre, os dados levantados foram divididos em dois domínios ("Fatores Internos" e "Fatores Externos") categorizados de forma semântica, sintática e léxica nas categorias: "Remuneração", "Relacionamento", "Satisfação", "Oportunidade Interna", "Treinamento", "Ambiência", "Sobrecarga", "Mudança de Cidade", "Aposentadoria", "Outro Trabalho" e "Motivo Familiar".

O *turnover* - ou rotatividade de pessoal - refere-se à relação entre as admissões e os desligamentos de profissionais ocorridos de forma voluntária ou involuntária em um determinado período. Pode-se afirmar que a rotatividade de pessoal influencia significativamente os processos e os resultados das empresas, pois é um aspecto muito importante na dinâmica organizacional (CHIAVENATO, 2010).

De acordo com Borges e Ramos (2011), o *turnover* é apresentado em percentuais, partindo do número de admissões e demissões em determinado período. No Brasil, a prática é de que esses índices sejam calculados mensal ou anualmente com o objetivo de apresentar a quantidade de pessoas que passaram pela organização.

Para efeito de planejamento de recursos humanos, esse índice é calculado a partir da seguinte equação: Índice de Rotatividade de Pessoal = {[(A + D) / 2] x 100} / EM, sendo A = admissões de pessoal dentro de certo período, D = desligamentos de pessoal dentro do mesmo período considerado, e EM = efetivo médio dentro do período considerado, ou seja, o número de profissionais que fazem parte do quadro da empresa no momento da realização do cálculo (BORGES; RAMOS, 2011).

As técnicas metodológicas empreendidas neste estudo permitiram realizar a investigação dos dados e verificar a ligação direta entre as respostas dos questionários e o que a PNH e a PEH apresentam no que diz respeito à valorização do trabalhador.

3.2 ASPECTOS ÉTICOS

A referida pesquisa é de caráter documental, pois realizou-se a coleta de dados através de formulário padrão da Santa Casa de Misericórdia de Franca. Nesse contexto, os aspectos éticos referem-se à honestidade, precisão e sigilo no que envolve os dados coletados.

O estudo foi aprovado pelo Comitê de Ética em Pesquisa (CEP) da Fundação Santa Casa de Misericórdia de Franca, cujo Comunicado de Aprovação encontra-se no Anexo A deste trabalho.

4. REVISÃO BIBLIOGRÁFICA

4.1 TERCEIRO SETOR

Para definir o Terceiro Setor, se faz necessário explicar Primeiro e Segundo Setor, respectivamente, a fim de facilitar a compreensão de como surgiu o Terceiro Setor propriamente dito.

Para Ebsen e Laffin (2004), no cenário brasileiro, nos deparamos com empresas e instituições pertencentes ao Primeiro, Segundo e Terceiro Setores, sendo o Primeiro Setor o Estado cuja responsabilidade é promover o atendimento das demandas públicas, tais como Saúde, Educação e Segurança, conforme previsto na Constituição Federal de 1988.

De acordo com Brasil (2006), o Primeiro Setor se constitui pelas organizações governamentais, ou seja, aquelas que têm sua administração, direta e indiretamente, feita através de empresas públicas, sociedades de economias mistas, autarquias, fundações públicas e estatais afins. Em contrapartida, no Segundo Setor estão as organizações privadas.

Para Costa (2002), quando falamos do Primeiro Setor (Estado), que tem sua finalidade pública, e do Segundo Setor (Mercado), com finalidade privada, vê-se então a necessidade de reconhecer o Terceiro Setor, representante da lacuna que engloba a parte social.

> (...) o ponto de vista de que a sociedade pode ser organizada a partir de três setores está se consolidando. Mais do que a adoção de um novo conceito, isso denota uma nova mentalidade apoiada no reconhecimento da importância das iniciativas que surgem espontaneamente no seio da sociedade civil e de que o ‘modelo dualista’ não é suficiente para oferecer respostas plenas aos dilemas sociais da atualidade (PAULA; SILVA, 2011, p. 20).

Apesar da responsabilidade também social que lhe é designada, o Primeiro Setor é permeado pela dificuldade de cumprir o que lhe é designado em virtude do seu gigantismo, impossibilitando-o de lidar com o constante crescimento das necessidades sociais da população carente; enquanto o Segundo Setor tem como objetivo maior o rendimento (lucro), portanto, sem olhar para as questões sociais e ambientais (SARACENO, 2003).

Sgorla (2009) afirma que a globalização promoveu avanços, porém trouxe também desigualdade social, aumento do desemprego e da violência, além de

problemas na promoção de saúde, moradia, educação, dentre outros. Muitas dessas questões estão associadas ao desenvolvimento das organizações de Segundo Setor, que exploram recursos naturais, muitas vezes degradando o meio ambiente e que buscam mão de obra barata ou utilizam-se de margens de lucro exacerbada em seus produtos, afetando diretamente a sociedade e, com isso, vendo sua imagem prejudicada.

Frente a esse cenário, muitas organizações do Segundo Setor, apesar de objetivarem o lucro, passam também a se preocupar com os impactos socioambientais de suas atividades e a assumir compromissos com a sociedade, até então responsabilidade do Primeiro Setor, como uma tentativa de aproximar os interesses econômicos das questões sociais (SGORLA, 2009).

Saraiva (2006) afirmou que a visibilidade do Terceiro Setor acontece devido à sua importância no mundo atual, que cresce a cada dia. Frente ao avanço do Neoliberalismo, que traz consigo a pressão internacional para que os países em desenvolvimento apresentem uma economia com pouco Estado e muito mercado, os papéis que outrora eram desempenhados pelos governos passam a ser desempenhados por outros atores como as organizações de Terceiro Setor com o argumento da cidadania ativa.

> Definida pelos princípios da democracia, a cidadania constitui-se na criação de espaços sociais de luta (movimentos sociais) e na definição de instituições permanentes para a expressão política (partidos, órgãos públicos), significando necessariamente conquista e consolidação social e política. (...) A cidadania indica, assim, o conjunto de benefícios que possibilita a admissão das pessoas em um sistema político. Na medida em que se inserem em um contexto de sociabilidade pública, os indivíduos devem estar amparados por direitos e, ao mesmo tempo, orientados por deveres para a coletividade (SARAIVA, 2006, p. 21).

A partir dos anos 1990, o conceito de cidadania passou a fazer parte dos discursos oficiais ganhando um novo significado concordante à ideia de participação civil e responsabilidade social dos cidadãos de forma geral, pois abrange tanto os direitos como os deveres. Os deveres trazem a necessidade de envolvimento dos cidadãos em áreas públicas através de parcerias nas políticas sociais governamentais. Existem dois lados a serem analisados em relação a essa responsabilidade: de um lado, o reconhecimento da atuação de novos atores; de outro, a crítica por assumirem o papel que é, na verdade, de responsabilidade do

poder público estatal que recebe impostos dos próprios cidadãos para tal (GOHN, 2004).

Segundo Gohn (2004, p.21), o termo “sociedade civil”, que deu início à participação da população em organizações com cunho social no Brasil surgiu em meados dos anos 1970, momento de trajetória das transições democráticas. Foi nesse período que a população civil do Brasil se organizou na luta contra o regime militar.

> Na linguagem política corrente, [o termo “sociedade civil”] se tornou sinônimo de participação e organização da população civil do país na luta contra o regime militar. Este fato significou a construção de um outro referencial para o imaginário político nacional, fundado na crença de que a sociedade civil deveria se mobilizar e se organizar para alterar o *status quo* no plano estatal, dominado pelos militares e por um regime não democrático com políticas públicas que privilegiavam o grande capital, considerando apenas as demandas de parcelas das camadas médias e altas da população que alavancavam o processo de acumulação das emergentes indústrias filiais das empresas multinacionais. Este cenário estimulou o surgimento de inúmeras práticas coletivas no interior da sociedade civil, voltadas para a reivindicação de bens, serviços e direitos sociopolíticos, negados pelo regime político vigente (GOHN, 2004, p.21).

Após a saída do governo militar do poder, chegam à cena política novos atores advindos de novas formas de associativismo. “Novos e antigos atores sociais fixarão suas metas de luta e conquistas na sociedade política, especialmente nas políticas públicas”. (GOHN, 2004, p. 22).

Nos anos 1990, o Brasil foi inserido na era da globalização, fato que proporcionou mudanças socioeconômicas na administração pública. Foi nesse momento da história do Brasil que o Estado tradicional perdeu as forças centralizadas em si mesmo e passou a utilizar novos tipos de organizações para viabilizar suas funções. O Estado viu seu poder de decisão ser fragmentado, sendo necessário dialogar tanto com redes transnacionais, governamentais e não-governamentais quanto com organizações e forças internas. Concomitantemente, viu crescer as políticas públicas que passaram a ser exigidas para atender às necessidades da população (FERRAREZI, 2007).

> Foi a partir da década de 90 que se delineou o atual panorama do terceiro setor brasileiro. As tipologias organizacionais continuaram a se diversificar através da atuação dos institutos e fundações empresarias e da constituição de entidades representativas das próprias organizações do terceiro setor. A academia também passou a atuar diretamente no setor através de seus centros de estudo. Instituíram-se prêmios de eficiência e qualidade. Surgiram

> veículos de comunicação especializados em questões concernentes ao setor (SILVA, 2010, p. 1318).

Seguindo o percurso legal da evolução do Terceiro Setor, várias modificações aconteceram desde o início da década de 1990 até os dias atuais como, por exemplo, a criação de leis do Voluntariado - que regularizam o trabalho voluntário incentivando a profissionalização do trabalho no Terceiro Setor -, das Organizações da Sociedade Civil de Interesse Público (OSCIPs) – que regulamentam juridicamente as organizações do Terceiro Setor - e a reformulação do Código Civil (SILVA, 2010).

A alteração da lei mais recente que envolve o Terceiro Setor deu-se na Lei nº 13.019/2014, que "estabeleceu o regime jurídico das parcerias voluntárias, envolvendo ou não transferências de recursos financeiros entre a administração pública e as organizações da sociedade civil em regime de mútua cooperação para a consecução de finalidades de interesse público; definiu diretrizes para a política de fomento e de colaboração com organizações da sociedade civil; instituiu o termo de colaboração e o termo de fomento; e alterou as Leis n. 8.429, de 2 de junho de 1992, e n. 9.790, de 23 de março de 1999", (Brasil, 2014).

Fagundes (2006) afirmou que a conexão entre o Estado e a sociedade civil é um processo resultante da discussão sobre o voluntariado e a solidariedade, isso porque existe uma relação entre a ação voluntária, a solidariedade e a sociedade civil representada pelas instituições denominadas de filantrópicas pelo Terceiro Setor por diversas organizações da sociedade civil.

> (...) a partir da segunda metade da década de 1970, com o surgimento da crise do modelo de estado social *keneysiano-fordista*, ocorreram significativas mudanças na ideia, no estabelecimento da política social. Havia a concepção do equilíbrio entre crescimento econômico e possibilidades de expansão do setor público, e o Estado era o centro no processo de regulamentação social. Este é um modelo que se esgotou. Tal constatação ensejou estudos e ações que ressaltaram a importância de dar nova vida à sociedade na provisão social, principalmente no denominado "setor voluntário", e da solidariedade (FAGUNDES, 2006. p. 3 - 4).

Nos países desenvolvidos, o conceito de Terceiro Setor está, em sua maioria, ligado ao voluntariado. No Brasil, dados de uma pesquisa do IBGE (Instituto Brasileiro de Geografia e Estatística) realizada em 2010 trazem o seguinte cenário: 290,7 mil fundações privadas e associações sem fins lucrativos já eram responsáveis por 2,1 milhões de empregos assalariados no país.

Apesar de tais dados demonstrarem o Terceiro Setor como parte integrante da economia do país e fonte de geração de empregos, vale ressaltar que tem também ligação com o voluntariado. Um exemplo disso é a atividade exercida voluntariamente pelos diretores da Santa Casa de Franca, instituição onde se realizou essa pesquisa.

Frente a tais informações apresentadas, é inevitável que se dê atenção à gestão de recursos humanos dentro do referido setor.

> (...) o processo de desenvolvimento de competências dos recursos humanos tem se constituído como um dos principais desafios a serem enfrentados pelas organizações do terceiro setor. Trata-se do alcance de das metas em direção à superação dos obstáculos que têm impedido o funcionamento institucional, as pessoas envolvidas no desenvolvimento de atividades e serviços têm um papel fundamental. Espera-se que sejam pessoas preparadas e capacitadas para as funções (COSTA, 2002, p. 52).

Para Costa (2002 42), existe a necessidade urgente das instituições de investirem nos recursos humanos para que tenham como resultado um trabalho de qualidade e impacto social com o objetivo maior de cumprir a missão social a que se propuseram.

> (...) atualmente, o primeiro passo para o sucesso e a sustentabilidade de uma organização sem fins lucrativos é a formação do quadro profissional, mesmo que isso represente um projeto. Depois, a excelência na captação. Acredito que apenas as organizações capazes de estruturar-se desta maneira – selecionando critérios bem definidos, remunerando adequadamente e investindo em seus quadros – irão atrair potenciais doadores, pois todos eles farão questão de trabalhar com organizações transparentes que apresentem resultados esperados conforme o determinado no projeto inicial, destacando-se assim, pela competência na execução (CAMPOS *apud* COSTA, 2002, p. 55).

As organizações do Terceiro Setor têm segmentos diversificados, sendo uma grande área de atuação no Brasil o segmento da saúde.

De acordo com o DATASUS (Brasil, 2019), os hospitais sem fins lucrativos - como as Santas Casas de Misericórdia do Brasil – são responsáveis por mais de 50% dos atendimentos ambulatoriais e internações hospitalares do SUS, além de responderem por 69,35% dos tratamentos de rádio e quimioterapia, bem como 58,14% dos transplantes realizados no país.

Além desses dados, o DATASUS revela que, entre 2017 e 2018, o Brasil já contava com 2.172 hospitais sem fins lucrativos, sendo que destes, 1.704 atendem diretamente ao SUS disponibilizando um total de 132.463 leitos compostos por mais de 990.000 empregados diretos. São 1.731 municípios sediando hospitais sem fins

lucrativos, sendo 55,9% desse montante, hospitais filantrópicos como única unidade de saúde (BRASIL, 2019).

Tais dados evidenciam o papel desempenhado pelas Santas Casas de Misericórdia no que se refere à saúde pública do Brasil. Portanto, é necessário destrinchar alguns aspectos importantes sobre essas instituições.

4.2 SANTAS CASAS DE MISERICÓRDIA DO BRASIL

As Santas Casas de Misericórdia do Brasil se estabelecem no Terceiro Setor. Têm suas origens no período de colonização portuguesa quando a Igreja Católica constituiu as primeiras redes de serviços assistenciais: as Santas Casas de Misericórdia, juntamente com associações como ordens e irmandades paralelas à organização do Estado. Apesar de se referenciar a esse período, foi apenas com a Proclamação da República, em 1889, que tais instituições passaram a ser a principal base em que se apoia o Terceiro Setor até os dias atuais (FALCONER; VILELA 2001).

> Durante a nossa história, essas instituições assumiram a atenção à saúde da população brasileira carente. Quando ainda não existia o SUS, só os trabalhadores formais tinham direito ao atendimento médico pela Previdência Social; cabia às Santas Casas atender o restante da população (Conselho Regional de Medicina do Estado de São Paulo *apud* CARVALHO, 2005, p. 5).

Segundo a Confederação das Santas Casas de Misericórdia, Hospital e Entidades Filantrópicas (2016), as primeiras Santas Casas no Brasil foram instituídas logo após o descobrimento, sendo pelo menos dez delas até o ano de 1803. Desde o início das fundações, essas organizações dedicavam-se ao atendimento de enfermos, sendo, inclusive, responsáveis pela criação de alguns dos primeiros cursos de Medicina e Enfermagem no Brasil e, nos dias atuais, responsáveis pelo maior número de residências médicas.

No fim da década de 1930, essas instituições passaram de obras de caridades a entidades filantrópicas, sendo diferenciadas umas das outras por seus objetivos. A filantropia acredita na necessidade de melhorar a condição daquele que está sendo assistido, dando-lhe orientações que promovam mudanças de melhoria (CONFEDERAÇÃO DAS SANTAS CASAS DE MISERICÓRDIA, HOSPITAIS E ENTIDADES FILANTRÓPICAS, 2016).

Parte da história das Santas Casas e do Terceiro Setor no Brasil, a Santa Casa de Misericórdia de Franca foi fundada em 1897, iniciando formalmente as atividades em 1901 com o propósito de tratar a saúde dos mais necessitados, passando a ser fundação e atuando na filantropia a partir de 1935, tendo sido durante muitos anos a única Instituição de saúde do Município.

Hoje, após 122 anos, é composta por três unidades (Hospital Geral, Hospital do Câncer e Hospital do Coração), formando um complexo hospitalar de referência na região de Franca, atendendo a cidade e mais 22 municípios em seu entorno, atingindo, aproximadamente, 700 mil pessoas.

No que diz respeito ao quadro efetivo, atualmente conta com, aproximadamente, 1.680 funcionários em regime celetista, ou seja, com vínculo empregatício direto com a organização, sendo a maioria expressiva mulheres, compondo 80% desse número (Gráfico 1).

Gráfico 1: Porcentagem de funcionários por sexo.

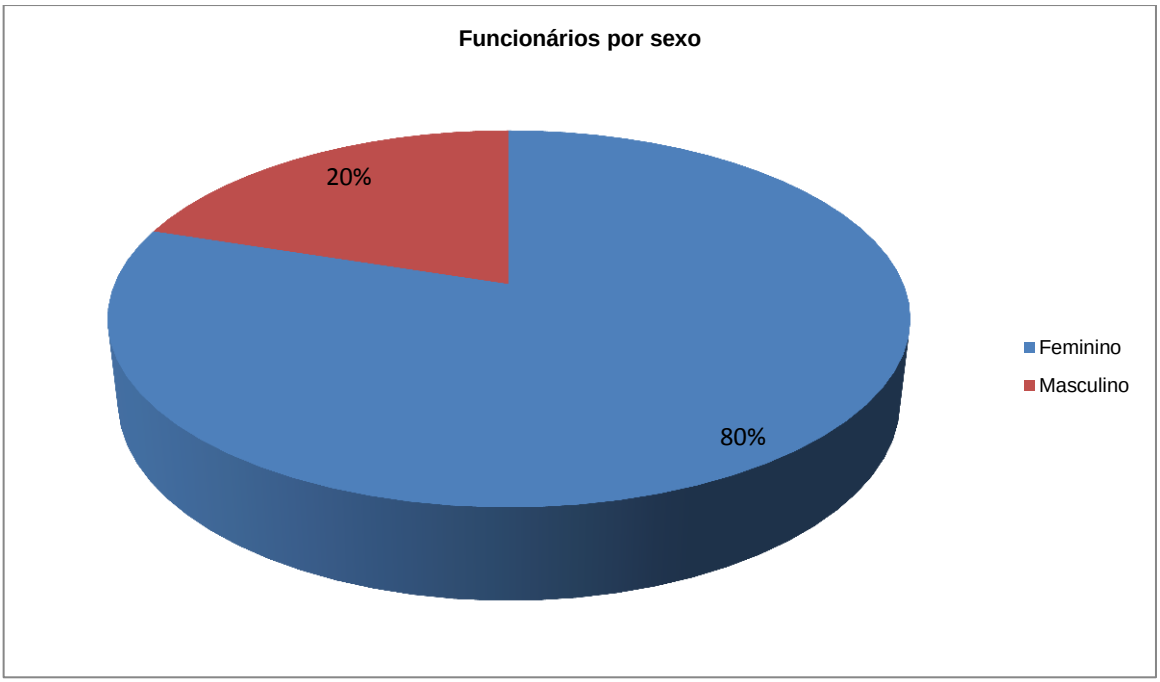

Fonte: Sistema Interno da Fundação Santa Casa de Misericórdia de Franca (2019)

A maioria dos profissionais é da área de assistência à saúde do paciente, correspondendo a 57% do total, enquanto 26% estão na área de apoio e, apenas 17% na administrativa, dados apresentados no Gráfico 2.

Gráfico 2: Total de funcionários por área

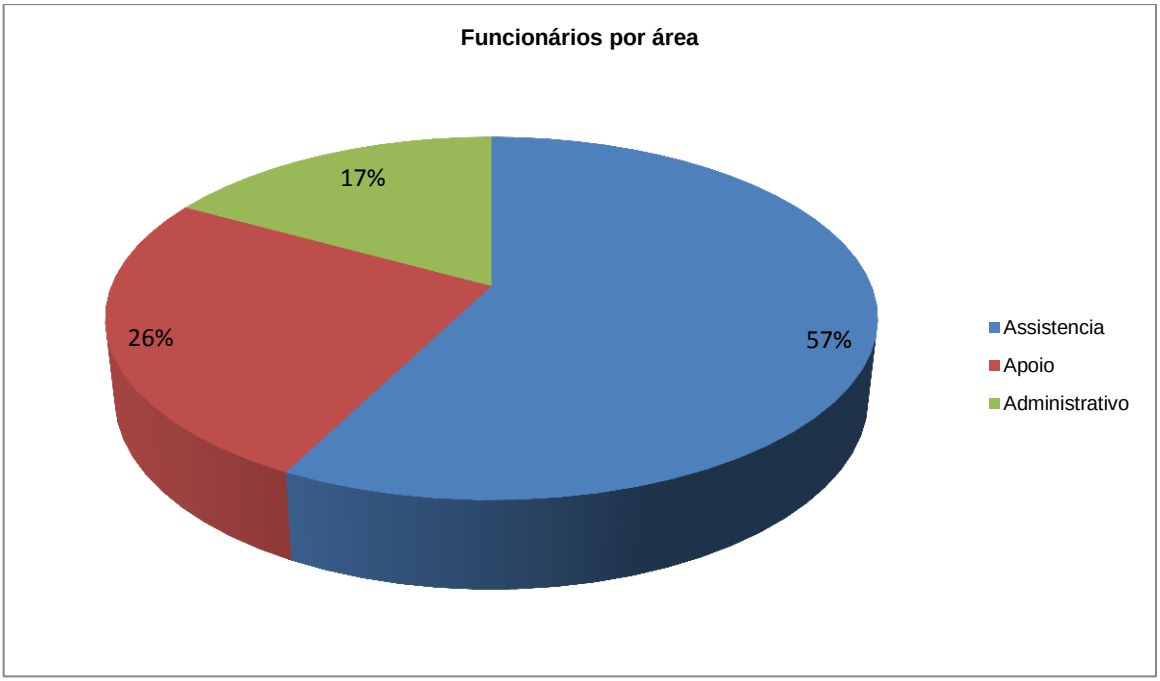

Fonte: Sistema Interno da Fundação Santa Casa de Misericórdia de Franca (2019)

Em relação à formação dos profissionais, 60% concluíram o ensino médio/técnico, 21% têm Ensino Superior Completo, que somados compõem a parcela referente ao maior número de funcionários. Dos demais, 7% têm Ensino Fundamental Completo, 4% têm Ensino Fundamental Incompleto, 3% possuem Ensino Superior Incompleto, 3% Ensino Médio Incompleto e, apenas 2% possuem algum título de pós-graduação (Gráfico 3).

Gráfico 3: Total de funcionários por escolaridade

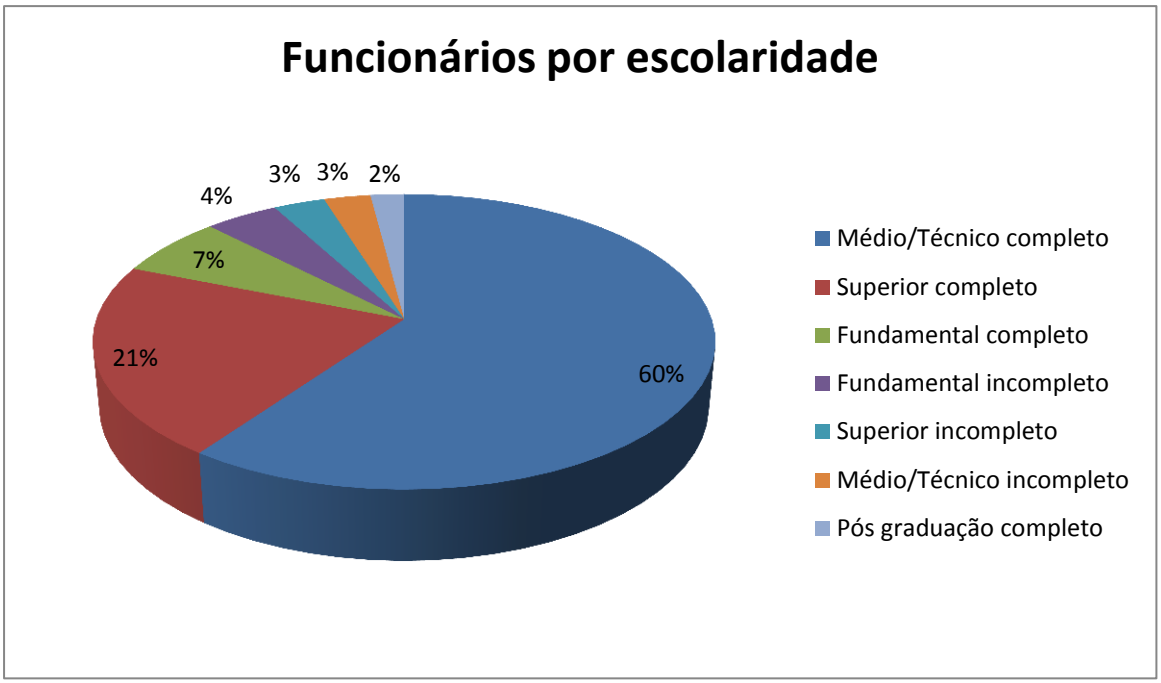

Fonte: Sistema Interno da Fundação Santa Casa de Misericórdia de Franca (2019)

Não estão considerados nos dados apresentados os médicos, uma vez que esses se enquadram como prestadores de serviço.

Cabe aqui compreender o que é qualidade de vida no trabalho e o que a caracteriza, considerando a realidade da Santa Casa de Misericórdia de Franca aqui apresentada através do amplo quadro de funcionários e das diferentes funções que ocupam dentro da Instituição.

4.3 SAÚDE, QUALIDADE DE VIDA E QUALIDADE DE VIDA NO TRABALHO

Saúde, promoção de saúde e bem-estar são conceitos que estão diretamente associados à qualidade de vida, conforme veremos a seguir.

Dallari (1988) afirmou que a definição de saúde como ausência de doença fez-se presente a partir do século XVII quando o filósofo René Descartes associou o corpo humano ao funcionamento de uma máquina possível de apresentar aspectos necessários à conservação da saúde. Essa ideia manteve-se presente quando, no século XIX, na ocasião da Revolução Industrial, comparou-se doença a um defeito na linha de montagem o qual exigia reparo especializado.

Conforme a ciência avançava, no final do século XIX aconteceu a revolução pasteuriana quando Louis Pasteur conseguiu revelar a existência de micro-organismos responsáveis pela causa de doenças, descoberta que possibilitaria a prevenção e a cura de muitas delas. Mesmo com todo o avanço a partir desse acontecimento, com o passar dos anos ainda não havia um conceito universalmente aceito de saúde (SCLIAR, 2007).

Segundo Scliar (2007), para que o conceito universal de saúde fosse estabelecido, era necessário um consenso entre as nações possível de ocorrer apenas através de um organismo internacional. Foi ao final da Primeira Guerra Mundial que surgiu a Liga das Nações a qual não obteve o sucesso esperado e, só após o final da Segunda Guerra Mundial foi criada a Organização das Nações Unidas (ONU) e a Organização Mundial da saúde (OMS) propiciando debates acerca de questões globais, dentre elas, a definição de saúde.

> O conceito da OMS divulgado na carta de princípios de 7 de abril de 1948 (desde então o Dia Mundial da Saúde), implicando o reconhecimento do direito à saúde e da obrigação do Estado na promoção e proteção da saúde, diz que “Saúde é o estado do mais completo bem-estar físico, mental e social e não apenas a ausência de enfermidade”. Este conceito refletia, de um lado, uma aspiração nascida dos movimentos sociais do pós-guerra: o fim do colonialismo, a ascensão do socialismo (SCLIAR, 2007, p. 37).

Em 1978, componentes da OMS reuniram-se para lançar uma campanha mundial de atenção primária à saúde com a intenção e promessa de sua universalização. Na ocasião, ficou estabelecido que a saúde é um direito de qualquer cidadão, e deve ser promovida por cada governo, sendo considerada ainda dever fundamental do Estado (ALMEIDA FILHO, 2011).

A Constituição Federal brasileira, instituída em 1988, corrobora essa ideia, trazendo em seu artigo 196: "*A saúde é direito de todos e dever do Estado garantido mediante políticas sociais e econômicas que visem à redução do risco de doença e de outros agravos e ao acesso universal e igualitário às ações e serviços para sua promoção, proteção e recuperação*" (BRASIL, 1988).

Para Paim (2009), conforme o conceito de saúde é compreendido e reconhecido além da ausência de doença, mas como completo bem-estar físico, mental e social, busca-se atingir o propósito de que os indivíduos possam ter uma vida com qualidade.

Segre e Ferraz (1997, p. 539) colocaram em questão essa definição da OMS ao considerá-la irreal, pois falar de "perfeito (completo) bem-estar", onde perfeito remete à algo utópico e ainda questionam: "é por acaso possível caracterizar-se a 'perfeição'"?.

> Não se deseja enfocar o subjetivismo que tanto a expressão "perfeição", como "bem-estar" trazem em seu bojo. Mas, ainda que se recorra a conceitos "externos" de avaliação (é assim que se trabalha em Saúde Coletiva), a "perfeição" não é definível. Se trabalhar com um referencial "objetivista", isto é, com uma avaliação do grau de perfeição, bem-estar ou felicidade de um sujeito externa a ele próprio, estar-se-á automaticamente elevando os termos perfeição, bem-estar ou felicidade a categorias que existem por si mesmas e não estão sujeitas a uma descrição dentro de um contexto que lhes empreste sentido, a partir da linguagem e da experiência íntima do sujeito. Só poder-se-ia, assim falar de bem-estar, felicidade ou perfeição para um sujeito que, dentro de suas crenças e valores, desse sentido de tal uso semântico e, portanto, o legitimasse.

Scliar (2007) afirmou que deve haver uma análise acerca da realidade que está sendo avaliada, pois, muitas vezes, é mais benéfico à saúde que haja água tratada e alimentos saudáveis do que medicamentos disponíveis, por exemplo, ou evitar fumar do que sujeitar-se a frequentes radiografias de pulmão. Esses aspectos não são excludentes, mas a escassez de recursos na área da saúde faz com que, muitas vezes, seja necessário selecionar prioridades.

Compreender quais condições sociais, qualidade de vida e saúde interagem entre si faz com que a promoção da saúde seja uma estratégia central onde o foco não é diminuir o risco de doenças, mas aumentar as chances de saúde e qualidade de vida (CAMPOS; RODRIGUES NETO, 2008).

> Decorridos pouco mais de dez anos da divulgação da Carta de Ottawa (WHO, 1986), um dos documentos fundadores da promoção da saúde atual, este termo está associado a um conjunto de valores: qualidade de vida, saúde,

> solidariedade, equidade, democracia, cidadania, desenvolvimento, participação e parceria, entre outros. Refere-se também a uma combinação de estratégias: ações do Estado (políticas públicas saudáveis), da comunidade (reforço da ação comunitária), de indivíduos (desenvolvimento de habilidades pessoais), do sistema de saúde (reorientação do sistema de saúde) e de parcerias intersetoriais. Isto é, trabalha com a ideia de responsabilização múltipla, seja pelos problemas, seja pelas soluções propostas para os mesmos (BUSS, 2000, p. 165 – 166).

Souza, Silva e Silva (2013) afirmaram que existem diferenças de saúde entre grupos humanos que não podem ser justificadas por fatores biológicos, mas parecem ser resultados de hábitos e comportamentos de origem social, principalmente aqueles fatores que fogem ao controle dos indivíduos ou grupo.

Com esse olhar voltado às condições sociais, surge, a partir do século XX, a teoria sobre os determinantes sociais de saúde (DSS) quando as ciências da saúde passaram a ser compreendidas como essencialmente sociais (SOUZA, SILVA E SILVA, 2013).

Segundo Buss e Pellegrini Filho (2007, p. 78), o conceito de DSS compreende que a situação de saúde do indivíduo está relacionada às condições de vida, trabalho e grupos sociais a que pertence.

> Para a Comissão Nacional sobre os Determinantes Sociais da Saúde (CNDSS), os DSS são os fatores sociais, econômicos, culturais, étnicos/raciais, psicológicos e comportamentais que influenciam a ocorrência de problemas de saúde e seus fatores de risco na população. A comissão homônima da Organização Mundial da Saúde (OMS) adota uma definição mais curta, segundo a qual os DSS são as condições sociais em que as pessoas vivem e trabalham.

Através dos DSS é possível associar saúde à qualidade de vida, termo esse utilizado de forma recorrente nos dias atuais e em diferentes contextos, sendo definido pelo senso comum, de forma resumida, como melhorias ou aumento do padrão de bem-estar da vida dos indivíduos, seja no âmbito econômico, social ou emocional.

Para Almeida, Gutierrez e Marques (2012), apesar de estar tão presente, a área de conhecimento em qualidade de vida está em fase de construção de identidade, sendo relacionada a todos esses campos já mencionados (saúde, moradia, lazer, hábitos de atividade física, alimentação, etc.). Porém, são tratados de forma segregada, mesmo que todos esses elementos levem a uma percepção positiva de bem-estar.

Para Minayo, Hartz e Buss (2000), qualidade de vida refere-se ao grau de satisfação encontrado na vida familiar, amorosa, social e ambiental e à própria estética existencial.

É um termo amplo que abrange diferentes significados, refletindo conhecimentos, experiências e valores de indivíduos e grupos a que pertencem, em épocas, espaços e histórias diferentes, podendo ser considerado uma construção social com a marca da relatividade cultural (MINAYO, HARTZ E BUSS, 2000).

> O universo de conhecimento em qualidade de vida se expressa como uma área multidisciplinar de conhecimento que engloba além de diversas formas de ciência e conhecimento popular, conceitos que permeiam a vida das pessoas como um todo (ALMEIDA; GUTIERREZ; MARQUES, 2012. p. 13).

Almeida, Gutierrez e Marques (2012) afirmaram que os estudos de qualidade de vida fazem referência a um campo de conhecimento multidisciplinar, ou seja, com diferentes linhas de abordagem. Esse fator combinado ao senso comum faz com que autores que abordam o assunto fora do plano científico tratem o tema sob diferentes perspectivas, fazendo uso de diversos conceitos.

> O fato de existirem percepções mais voltadas à análise subjetiva e outras ligadas à objetiva são tendências que se complementam e, associadas, configuram o atual campo de conhecimento em qualidade de vida. É preciso salientar que as esferas de percepção sobre qualidade de vida (objetiva e subjetiva) têm suas fronteiras muito tênues. Observa-se que autores que adotam definições sobre este termo tendendo a adotar uma dessas formas de compreensão, por vezes, ainda utilizam conceitos e princípios de outra. Isso não se caracteriza por um equívoco metodológico. O fato é que lidar com qualidade de vida implica em considerar inúmeras variáveis que a compõem e as relações entre elas (ALMEIDA; GUTIERREZ; MARQUES, 2012, p. 33 - 34).

Para Nobre (1995, p. 299), qualidade de vida foi conceituada como: “sensação íntima de conforto, bem-estar ou felicidade no desempenho de funções físicas, intelectuais e psíquicas dentro da realidade da sua família, do seu trabalho e dos valores da comunidade à qual pertence”.

Em 1995, a Organização Mundial de Saúde (OMS) reuniu diversos especialistas de diferentes lugares do mundo para conceituar qualidade de vida, que foi definida como “a percepção do indivíduo de sua inserção na vida no contexto da

cultura e sistemas de valores nos quais ele vive e em relação aos seus objetivos, expectativas, padrões e preocupações” (FLECK, 2000, p. 34).

> O patamar material mínimo e universal para se falar em qualidade de vida diz respeito à satisfação das necessidades mais elementares da vida humana: alimentação, acesso a água potável, habitação, trabalho, educação, saúde e lazer; elementos materiais que têm como referência noções relativas de conforto, bem-estar e realização individual e coletiva. No mundo ocidental atual, por exemplo, é possível dizer também que desemprego, exclusão social e violência são, de forma objetiva, reconhecidos como a negação da qualidade de vida. Trata-se, portanto, de componentes passíveis de mensuração e comparação, mesmo levando-se em conta a necessidade permanente de relativizá-los culturalmente no tempo e no espaço (MINAYO; HARTZ; BUSS, 2000, p. 10).

Nobre (1995, p. 299) definiu qualidade de vida através de um aspecto coletivo (condições que atingem a todos) e, ao mesmo tempo, individual, quando diz que faz parte do conceito aquilo que cada indivíduo considera fundamental para viver bem.

> É o tempo de trânsito e as condições de tráfego, entre o local de trabalho e de moradia. É a qualidade dos serviços médico-hospitalares. É a presença de áreas verdes nas grandes cidades. É a segurança que nos protege dos criminosos. É a ausência de efeitos colaterais de medicamentos de uso crônico. É a realização profissional. É a realização financeira. É usufruir do lazer. É ter cultura e educação. É ter conforto. É morar bem. É ter saúde. É amar. É, enfim, o que cada um de nós pode considerar como importante para viver bem.

Minayo, Hartz e Buss (2000) afirmaram que a percepção das necessidades é construída e hierarquizada de forma diferente quando avaliada pelo prisma cultural, revelando as tradições de cada grupo. Mas, ainda que exista esse relativismo cultural, observa-se um modelo hegemônico no mundo como um todo, modelo este preconizado pela cultura ocidental, urbanizada, rica e polarizada por valores muito particulares das culturas dominantes.

Para Almeida, Gutierrez e Marques (2012), incluir qualidade de vida nas políticas públicas é desafiador, já que trata de um campo que prioriza mudanças subjetivas no estilo de vida dos indivíduos, mas sem proporcionar suporte material para uma vida digna, como por exemplo, em projetos contra o diabetes, tabagismo, prática de exercício físico, dentre outros, que trazem ações individualizadas, sem que haja um pensamento articulado entre os diferentes setores sociais, tornando tais ações superficiais no impacto de melhoria de hábitos de vida das pessoas.

“O caráter educativo e pedagógico justifica a inserção da qualidade de vida nas políticas públicas, já que a condição de vida e o estilo de vida, incontestavelmente, são fatores primordiais para o avanço global da sociedade”. (ALMEIDA; GUTIERREZ; MARQUES, 2012. p. 59).

> Propomos que "qualidade de vida" seja definida como a soma das condições econômicas, ambientais, científico-culturais e políticas coletivamente construídas e postas à disposição dos indivíduos para que estes possam realizar suas potencialidades: inclui a acessibilidade à produção e ao consumo, aos meios para produzir cultura, ciência e arte, bem como pressupõe a existência de mecanismos de comunicação, de informação, de participação e de influência nos destinos coletivos, através da gestão territorial que assegure água e ar limpos, higidez ambiental, equipamentos coletivos urbanos, alimentos saudáveis e a disponibilidade de espaços naturais amenos urbanos, bem como da preservação de ecossistemas naturais (HERCULANO, 2000, p. 22).

Existem, em determinados momentos, dificuldades ao falar de qualidade de vida, as relações entre esferas objetiva (melhor expressa pela análise de indicadores sobre as condições de vida) e subjetiva (ações próprias do estilo de vida do sujeito) são inevitáveis, pois exercem influência mútua (ALMEIDA; GUTIERREZ; MARQUES, 2012. p. 34).

De acordo com Freire (2013), com o desenvolvimento e a globalização, as organizações perceberam que não são mais as tecnologias que possuem os fatores dominantes para atingir o sucesso, mas, progressivamente, o capital intelectual que possuem faz toda a diferença.

No sentido de cuidar do capital intelectual, Búrigo (1997) afirmou que a qualidade de vida no trabalho (QVT) é importante para a humanização das relações entre os indivíduos da organização, ajudando a manter uma conexão estreita com a produtividade e, principalmente, com o grau de satisfação do indivíduo no seu ambiente de trabalho. Além disso, as questões associadas ao bem-estar, saúde e à segurança do trabalhador.

A QVT é um assunto de extrema importância para a manutenção de bons resultados da empresa. Através de programas que estimulam a qualidade de vida do indivíduo no ambiente de trabalho em que está inserido, a empresa tem condições de buscar os melhores resultados. (FREIRE, 2013).

> As empresas veem em seus funcionários o fator que as diferem uma das outras, a partir daí surgiu uma maior preocupação não só com os funcionários

> que ali se encontram, mas as angústias e preocupações daquele indivíduo (SILVA; MARCHI, 1997 *apud* FREIRE, 2013. p. 10).

Para Tolfo, Silva e Luna (2009), a definição de QVT ainda não tem um significado concreto, mas já é presente no meio organizacional há algumas décadas. Apesar disso, afirmaram que QVT engloba aspectos como saúde, motivação, satisfação, condições de trabalho, stress, estilos de liderança, atividade física, dentre outros.

Búrigo (1997) ressaltou que, no contexto de trabalho, o indivíduo deve ser ouvido, percebido e respeitado como ser humano e como cidadão e, a partir daí, a concepção de trabalho terá um novo significado, separado da concepção de castigo, fardo, sacrifício, podendo ser concebido como canal de busca da própria felicidade, como conquista individual.

Sabe-se que grande parte das atividades diárias dos indivíduos acontece dentro dos locais de trabalho, portanto, não se pode negar a importância que o trabalho tem na vida das pessoas. Apesar desse cenário, existem pontos que divergem a respeito do trabalho.

Para Carvalho et al. (2013), muitas pessoas enxergam o trabalho como penoso, pesado e que só é executado pela necessidade financeira. De outro lado, há aqueles que entendem que o trabalho é uma oportunidade de crescimento pessoal, trazendo sentido para a vida, inclusive, definindo a identidade pessoal e individual de cada um.

O maior objetivo que se busca alcançar ao implementar programas de aumento de qualidade de vida nas organizações é a reestruturação do setor produtivo. Através dessas mudanças, é possível traçar estratégias que atendam às necessidades humanas básicas dos trabalhadores, trazendo aumento na eficácia e produtividade (CARVALHO *et al.,* 2013).

Para Limongi-França (2004), ao se observar qualquer ambiente de trabalho, é possível identificar uma grande diversidade de informações relacionadas à qualidade de vida nele. De forma individual ou coletiva, é possível perceber inquietudes no que diz respeito a pressões, conciliação de expectativas pessoais e trabalho, sinais de *stress*, hábitos alimentares, cuidados com a saúde física, estilos de vida, impactos tecnológicos, enfim, diversos aspectos que influenciam o bem-estar no trabalho e, consequentemente, na qualidade de vida dentro e fora do ambiente laboral.

De acordo com Tolfo, Silva e Luna (2009), o norte-americano Richard Walton (1975) forneceu um modelo de análise de experimentos sobre QVT com oito categorias teóricas como critério para descrever a QVT, ressaltando que não são indicadores definitivos e genéricos, mas sim ferramentas auxiliares na identificação e caracterização da qualidade de vida no ambiente de trabalho.

As dimensões do referido modelo foram definidas como:

> - Compensação justa e adequada: equidade salarial interna e externa e benefícios;
> - Condições de trabalho: condições físicas seguras e saudáveis e jornada de trabalho;
> - Oportunidade de uso e desenvolvimento de capacidades: autonomia e autocontrole; aplicação de habilidades variadas e perspectivas sobre o processo total do trabalho;
> - Oportunidade de crescimento contínuo e segurança: oportunidade de desenvolver carreira e segurança no emprego;
> - Integração social no trabalho: apoio dos grupos primários, igualitarismo e ausência de preconceitos;
> - Constitucionalismo: normas e regras, respeito à privacidade pessoal e adesão a padrões de igualdade;
> - Trabalho e espaço total da vida: relação do papel do trabalho dentro dos outros níveis de vida do empregado; e
> - Relevância social da vida no trabalho: relevância social da organização frente ao ambiente (TOLFO; SILVA; LUNA, 2009. p. 10).

Nas empresas, privadas ou públicas, a visão de trabalho é passível de mudanças, e não só na prática, mas como filosofia de vida que decorre da internalização das novas concepções (BÚRIGO, 1997). Quebrar paradigmas enraizados na cultura organizacional é um desafio tanto aos gestores diretamente ligados a recursos humanos quanto para a organização que requer líderes mais preparados, com uma visão mais generalista e humanista das relações de trabalho; gestores que percebam o trabalhador não como uma mera peça para alcançar o objetivo lucrativo da instituição, mas como um ser humano que tem no trabalho a prática de sobrevivência, crescimento e satisfação pessoal.

> Admite-se que a QVT vista como processo de amadurecimento cultural é o alicerce primordial de qualquer organização que planeje implantar programas sobre o assunto. Afinal, implantar programas de qualidade sem QVT assemelha-se ao velho ditado "faça o que digo, mas não faça o que faço", uma vez que sugere parcialidade em detrimento da visão do todo. (BÚRIGO, 1997. p. 96).

Falar de QVT significa referir-se a uma série de preocupações e projetos que vêm sendo redefinidos com o passar do tempo à medida que a concepção de trabalho também evolui. A abrangência dentro da organização é tão ampla que iniciativas de melhoramento das condições de trabalho ou nas atividades desenvolvidas na área de gestão de pessoas, sejam quais forem, são consideradas qualidade de vida no trabalho. Com isso, não existe uma definição consensual e global de QVT. As organizações precisam ter uma gestão dinâmica e circunstancial de acordo com o contexto em questão, considerando que as pessoas e organizações sofrem mudanças no decorrer do tempo (BÚRIGO, 1997).

Ao formar um pensamento global a respeito de QVT, é inevitável que interferências ocorram na cultura organizacional, composta por vários elementos onde se destacam, principalmente: valores, crenças, mitos, ritos, tabus, normas e comunicação formal e informal responsáveis por direcionar o comportamento e o desempenho dos trabalhadores. Por isso, deve-se levar em conta todo tipo de mudança (BÚRIGO, 1997).

Segundo Schein (2009), o conceito de cultura tem uma longa história, com definições diversificadas em diferentes áreas. Pode-se indicar, por exemplo, sofisticação ao definir um indivíduo intelectualizado como “culto” ou se referir aos costumes e rituais de diferentes sociedades.

Para Fleury e Sampaio (2002), o termo cultura pode ser ligado a diferentes níveis de manifestação, como de um povo ou país, por exemplo. Nos séculos XVIII e XIX, o conceito de cultura foi empregado e relacionado a línguas, costumes, crenças e mitos de diferentes povos para o estabelecimento de relações comerciais e de dominação. O antropólogo inglês Edward B. Tayor definiu, em 1871, cultura como sendo o “complexo total de conhecimentos, crenças, artes, moral, leis, costumes e quaisquer outras aptidões e hábitos adquiridos pelo homem como membro da sociedade”.

Ainda de acordo com Fleury e Sampaio (2002), o conceito de cultura foi inserido na Administração no final da década de 1950 quando as multinacionais se inseriram em diferentes países em busca de vantagens comparativas, tais como mão de obra barata, novos mercados, matéria-prima, etc. Ainda que tentassem repetir suas estruturas e programas, tais empresas se depararam com resultados e problemas inesperadamente diferentes nos países em que haviam se instalado.

Pesquisadores organizacionais e gerentes utilizam o termo “cultura organizacional” para se referir ao “clima e às práticas que as organizações desenvolvem ao lidar com pessoas, ou aos valores expostos e ao credo de uma organização” (SCHEIN, 2009. p. 7).

> A cultura importa porque é um poderoso e muitas vezes ignorado conjunto de forças latentes que determinam o comportamento, a maneira como se percebem as coisas, o modo de pensar e os valores tanto individuais como coletivos (SCHEIN, 2009. p. 29).

Algumas políticas públicas se mostram como importantes instrumentos para promover a qualidade de vida no trabalho. A humanização é peça-chave do processo de funcionamento das instituições: o trabalhador.

4.4 POLÍTICAS PÚBLICAS

Para Souza (2006), política pública é um campo do conhecimento que busca, ao mesmo tempo, “colocar o governo em ação” e/ou analisar essa ação e, quando necessário, propor mudanças no rumo ou curso dessas ações.

A política pública é um campo holístico, isto é, uma área que situa diversas unidades em totalidades organizadas. Isso tem algumas implicações. A primeira, é que a área torna-se território de várias disciplinas, teorias e modelos analíticos. Apesar de possuir suas próprias modelagens, teorias e métodos, a política pública é também um ramo da Ciência Política, mas a ela não se resume, podendo também ser objeto analítico de outras áreas do conhecimento, inclusive da econometria, já bastante influente em uma das subáreas da política pública, a de avaliação (SOUZA, 2006).

A segunda, é que o caráter holístico da área não significa que ela careça de coerência teórica e metodológica, mas que ela comporta vários “olhares”. Por último, as políticas públicas, depois de desenhadas e formuladas, desdobram-se em planos, programas, projetos, bases de dados ou sistemas de informação e pesquisas. Quando postas em ação, são implementadas, ficando então submetidas a sistemas de acompanhamento e avaliação (SOUZA, 2006).

> Como se estabelecem e se implementam políticas? Tradicionalmente, no Brasil como em numerosos países, aceita-se que estas sejam fixadas como prerrogativa dos governantes, dos quais se espera honestidade e competência. Aos governados, cabe exclusivamente manifestar (ou deixar supostas) as suas necessidades e julgar os governantes por seus feitos, o que circunscreve os governados à posição de mero objeto da ação dos governantes e favorece a disputa dos grupos de pressão para fazer valer seus interesses particulares nas decisões públicas. (GHANEM, 2007, p. 102)

Mendes *et al*. (2010) afirmaram que as políticas públicas se concretizam através da ação efetiva de sujeitos sociais e de atividades institucionais que as colocam em prática a cada contexto. Por isso, deve ser perdurável o acompanhamento dos processos de implementação e de avaliação do impacto que essas políticas têm sobre a situação existente naquele contexto. Antes de serem colocadas em prática, as ações e serviços propostos pelas políticas públicas devem ser planejados e programados, simultaneamente, às necessidades da população e conforme a realidade e condições de vida do local onde serão desenvolvidas.

Para que uma política pública seja eficiente, é necessária a construção de um planejamento estratégico com o objetivo de avaliar a complexidade e a relevância das ações propostas. Eticamente, são inaceitáveis ações políticas que promovam as diferenças socioeconômicas, esgotem recursos naturais, poluam os espaços naturais e os construídos, ou seja, que, de certa forma, não tenham como premissa melhorar as condições de vida dos envolvidos (MENDES *et al.*, 2010).

Silva e Melo (2000) consideraram que o projeto estratégico das políticas deve englobar a identificação dos atores que darão sustentação à política e aos mecanismos de negociação e harmonização entre os mesmos, pois, sem esses, as políticas públicas estão sujeitas à sustentar-se apenas pela adesão eventual com pouca sustentabilidade e legitimidade social.

Ratificando essa ideia, Dias e Matos (2012) afirmaram que o desenvolvimento humano tem como parte essencial a participação das comunidades. Desde os primórdios, os desafios enfrentados no mundo natural foram superados através de ações decididas de forma coletiva. A participação efetiva da sociedade em decisões políticas significa o seu total envolvimento em cada etapa do processo decisório, não apenas nas etapas de sugestão, indicação ou proposição que se dão no início do processo.

“As políticas públicas constituem um meio de concretização dos direitos que estão codificados nas leis de um país” (DIAS; MATOS, 2012, p. 15).

4.5 A POLÍTICA NACIONAL DE HUMANIZAÇÃO (PNH) E A POLÍTICA ESTADUAL DE HUMANIZAÇÃO (PEH)

No Brasil, em 1999, foi instituído o Programa Nacional de Humanização da Assistência Hospitalar, que teve como justificativa agregar a eficiência técnica e científica a uma postura ética que respeitasse a singularidade das necessidades do usuário e do profissional, aceitando os limites de cada um e a convivência com o desconhecido e o imprevisível (BARBOSA *et al*., 2013).

A Política Nacional de Humanização do Sistema Único de Saúde (PNH) - também chamada de HumanizaSUS - foi criada em 2003 pelo Ministério da Saúde. Busca colocar em prática os princípios do Sistema Único de Saúde (SUS). (BRASIL, 2007). Essa Política emergiu da convergência de três objetivos centrais: 1. enfrentar desafios enunciados pela sociedade brasileira quanto à qualidade e à dignidade no cuidado em saúde; 2. redesenhar e articular iniciativas de humanização do SUS e 3. enfrentar problemas no campo da organização e da gestão do trabalho em saúde que têm produzido reflexos desfavoráveis tanto na produção de saúde como na vida dos trabalhadores. (PASCHE; PASSOS; HENNINGTON, 2011).

A PNH acredita na inclusão de trabalhadores, usuários e gestores na produção e gestão do cuidado e dos processos de trabalho (BRASIL, 2007). Assim, incluir toma um sentido ético-político, pois não se quer incluir para manipular ou subjugar, mas partir das diferenças entre interesses e necessidades de trabalhadores, gestores e usuários para construir um plano comum que não despreze os sujeitos e suas experiências concretas de vida, nem se centralize em alguma polaridade, mas se faz como síntese provisória, como acordo que permite agir em prol de uma causa comum: do bem comum (PASCHE; PASSOS; HENNINGTON, 2011).

A rede de forças multivetoriais nas relações entre trabalhador-usuário fez emergir um traço singular da PNH que é se apresentar como uma política transversal, pois, deve-se fazer presente e estar inserida em todas as políticas e programas do SUS, reconhecendo que as diferentes especialidades e práticas de saúde podem conversar com a experiência daquele que é assistido. Juntos, esses saberes podem produzir saúde de forma mais corresponsável (BRASIL, 2007).

> (...) na condição de política pública, a humanização precisa ser efetiva em face daquilo que pretende engendrar: aberturas e transformações prospectivas nas práticas de saúde, nas concepções e formas de gestão, nos modos e nas tecnologias de relação. Para ser efetiva, a humanização precisa, como condição de possibilidade, ser (re)inventada a cada intervenção no SUS, de modo transversal, como operação dos coletivos (SANTOS FILHO; BARROS; GOMES, 2009, p. 608).

Em 2011, foi criada a Política Estadual de Humanização (PEH) do Estado de São Paulo que, em acordo com a Política Nacional de Humanização, propõe o enfrentamento dos desafios da PNH através de um esforço conjunto, tanto na construção quanto na implantação de métodos e dispositivos de atendimento ao usuário do SUS, apoio à gestão dos serviços de saúde e fortalecimento de práticas que contribuam para o avanço das relações entre usuários, profissionais, gestores, instituições de saúde e comunidade.

> É responsabilidade do Estado, em conjunto com os municípios, formular e implementar Política que viabilize e fortaleça localmente os princípios, as diretrizes e dispositivos propostos pelas Políticas Nacionais prioritárias. O processo de construção da Política Estadual de Humanização tem como tarefa adequar a proposta nacional à realidade do Estado, integrando e potencializando as ações de humanização já desenvolvidas. Para tanto, considera, além das diretrizes e método da PNH, as necessidades da população no Estado, o perfil do sistema de saúde local e as principais diretrizes de gestão do governo (SÃO PAULO, 2012, p. 7).

Para implantar a Política de Humanização, tanto nacional quanto estadual, um dos desafios é enfrentar as condições de trabalho a que estão submetidos os trabalhadores: desvalorização, precarização e baixo investimento em educação permanente, um modelo de gestão centralizado e vertical que impossibilita os trabalhadores de se apropriar de seu próprio processo de trabalho (BARBOSA *et al*. 2013).

4.6 VALORIZAÇÃO DO TRABALHADOR ATRAVÉS DA PNH E DA PEH

Para Souza e Mendes (2009), para compreender a humanização no contexto da Política Nacional de Humanização (PNH), deve-se olhar para dois lados. Primeiro, para os usuários, que clamam por qualificação e ampliação do acolhimento, resolutividade e disponibilidade dos serviços prestados. Segundo, existe o trabalhador, que pede por melhores condições de trabalho e de formação com a intenção de lidar, de forma satisfatória, com o intenso impacto que o cotidiano da doença e os sofrimentos os fazem enfrentar. Tal postura possibilita lidar com os desafios da assistência, valorizando a universalidade, a integralidade e a equalidade, princípios éticos e constitucionais do SUS.

Os princípios da PNH são a transversalidade; a indissociabilidade entre atenção e gestão; e protagonismo, corresponsabilidade e autonomia dos sujeitos e coletivos. Para tanto, suas diretrizes incluem o acolhimento; a gestão participativa e a cogestão; a ambiência; a clínica ampliada e compartilhada; a valorização do trabalhador; e a defesa dos direitos dos usuários (BRASIL, 2007).

Santos Filho, Barros e Gomes (2009) afirmaram que a humanização, conforme é apresentada na PNH, torna-se legítima partindo das práticas em saúde, ou seja, no cotidiano dos serviços executados.

É direcionada a todos os sujeitos que compõem o SUS, conectando trabalhadores e usuários que produzem o dia a dia dos serviços de saúde. É nesse encontro que a política de humanização se estabelece com o propósito de desmistificar a concepção de humano e humanismo, ou de serviços idealizados através da viabilização e compreensão de como se institui o processo de trabalho em saúde.

> Para a PNH, esse princípio [*do trabalho]* se operacionaliza colocando-se em análise os serviços, vendo neles e com eles, com aqueles que o compõem e habitam nele, o que funda seus modos de constituição, seus diferentes modos de ser e de agir no SUS. Em nosso entendimento, a PNH não propõe um tipo de serviço específico, um SUS ideal, mas também não deseja qualquer tipo. Aposta em uma abordagem em que os coletivos do SUS são convocados para pôr em análise os diferentes serviços e as formas de agir neles (SANTOS FILHO; BARROS; GOMES, 2009, p. 606).

A PNH propõe a inclusão do trabalhador na tomada de decisões, valorizando sua capacidade de analisar, definir e qualificar os processos de trabalho. Através de

ações voltadas especificamente ao trabalhador e à sua participação nos espaços coletivos de gestão, é que se tornam possíveis o diálogo, a intervenção e a análise do que gera sofrimento e adoecimento, fortalece o grupo de trabalhadores e proporciona acordos de como agir no serviço de saúde. (BRASIL, 2007).

Na PEH, a humanização é definida como um conceito ético e político condutor da atenção e da gestão em saúde.

> Baseia-se em diálogo, participação responsável e respeito ao outro - atitudes reguladoras das relações entre os agentes de saúde e os usuários, entre os profissionais entre si e entre a instituição, a rede de saúde e a comunidade. Busca fortalecer os processos de comunicação e potencializar as capacidades técnico-científicas por meio da criação de vínculos de cooperação nas instituições de saúde, considerando aspectos singulares das subjetividades dos usuários e favorecendo uma participação ativa e crítica dos profissionais de saúde (SÃO PAULO, 2012, p. 10).

Para garantir a prática da PEH, após a sua implantação foi criado um sistema de monitoramento e de avaliação com o objetivo de educar e estimular as instituições de saúde no desenvolvimento e sustentabilidade de programas e ações voltadas à humanização, permitindo o reconhecimento, o incentivo e a disseminação de práticas bem sucedidas (SÃO PAULO, 2012).

Um desses programas fiscalizados pelos Departamentos Regionais de Saúde (DRS) é o de Santas Casas SUStentáveis - instaurados a partir do projeto de lei n°1 302 de 2015 (SÃO PAULO, 2015), aprovado definitivamente na lei n°16 109/2016 (SÃO PAULO, 2016), que torna permanente o auxílio financeiro às instituições filantrópicas com finalidade de custeio de ações de atenção à saúde e à qualificação da gestão.

Na Resolução SS - 2, de 1 de fevereiro de 2017 (SÃO PAULO, 2017) ficou estabelecido o cumprimento de diretrizes estabelecidas pelo Programa Santas Casas SUStentáveis através de indicadores que mensuram e pontuam as ações implementadas para o recebimento do financiamento proposto no programa. O programa tem 35 indicadores. Dentre eles, o indicador A11 - que exige o cumprimento da Política Estadual de Humanização e se desdobra em nove outros indicadores - , refere-se ao cumprimento da Política Estadual de Humanização, abrangendo usuários e trabalhadores.

Dentro desses indicadores, o mais relevante para esta pesquisa é o item A11.2.1, que apresenta 36 indicadores de valorização do trabalho e do trabalhador

que as instituições participantes devem estabelecer em suas rotinas, apresentados no Quadro 1.

Quadro 1 – *Checklist* para avaliação de implementação do Indicador A 11.2.1 da Política Estadual de Humanização.

1	Possui plano de educação permanente para trabalhadores com base nos princípios da humanização?
2	Levantamentos atualizados sobre necessidades de capacitação de RH.
3	Grupo Interdisciplinar Permanente (ou similares) implementado e com Plano de Educação Permanente voltado aos trabalhadores.
4	Possui Agenda de Educação Permanente voltado aos trabalhadores?
5	Mecanismos implementados de divulgação sobre eventos e atividades de educação permanente internas e externas ao serviço.
6	Estudos realizados para a avaliação sobre mudanças nas práticas profissionais a partir de atividades de educação permanente.
7	Indicador com % de trabalhadores que participaram de algum tipo de atividade de educação permanente (período).
8	Indicador com % de trabalhadores com participação em programas de educação permanente.
9	Indicador com % de horas/ trabalhador envolvidas com atividades de educação permanente em relação à carga horária.
10	Agenda implementada com critérios e formas de participação dos trabalhadores nas diferentes atividades de educação permanente e eventos, internos e externos à instituição.
11	Indicador com % de deferimento dos pedidos de participação em eventos (discriminar tipos de eventos).
12	Indicador com % de solicitações atendidas de liberação de carga horária regular para atividades/ cursos de qualificação.
13	Indicador com % de trabalhadores de nível elementar e médio inscritos em programas de complementação de instrução e/ou cursos de qualificação profissional oferecidos através da Instituição.
14	Indicador com % de trabalhadores de nível elementar e médio que concluíram cursos de complementação de instrução e/ou de qualificação profissional oferecidos através da Instituição.
15	Indicador com % de trabalhadores satisfeitos com os programas de capacitação.
16	Investigação/ pesquisa em serviço através de acréscimo de horas para atividades não diretamente assistenciais.
17	Indicador com % de trabalhadores desenvolvendo (ou concluído) pesquisas, utilizando incentivos procedentes do Serviço.
18	Nº de eventos de desenvolvimento de RH realizados para os trabalhadores da Unidade.
19	Indicador com % de trabalhadores novos no Serviço que participaram de programas de ingresso qualificado com capacitação introdutória.
20	Plano de carreira, cargos e salários (ou equivalente) implementados.
21	Sistema implementado de avaliação do trabalhador baseado em desempenho/notas.
22	Planos de Trabalho estabelecidos com os trabalhadores baseados nos resultados da avaliação de desempenho profissional.
23	Incentivos implementados para trabalhadores com base em avaliação de desempenho.

24	Estratégias implementadas de fomentar a participação dos trabalhadores elegendo e premiando "os melhores do ano".
25	Possui projetos de Articulação de Talentos nos Serviços (arte/ cultura e técnico-científico)?
26	Ouvidoria institucional ou Serviço implementado para Escuta dos trabalhadores com sistema de divulgação dos resultados/avaliações.
27	Mudanças observadas na natureza das queixas dos trabalhadores na Ouvidoria ou Serviço de Escuta (percentuais de tipos de queixa, comparando períodos diferentes).
28	Processo sistemático implementado para a avaliação de satisfação dos trabalhadores com plano de divulgação e discussão com os trabalhadores.
29	Pesquisas avaliativas (com avaliadores externos) programadas para serem realizadas sobre satisfação dos trabalhadores.
30	Processo sistemático implementado para a análise e encaminhamentos sobre os pontos críticos apresentados nas avaliações de satisfação dos trabalhadores com planos e prazos de correções e adequações.
31	Programa de prevenção de riscos e/ ou mudanças no processo de trabalho implementado e avaliado quanto aos resultados.
32	Áreas implementadas para o "convívio", descanso e lanche da equipe de trabalho.
33	Biblioteca básica com material específico atualizado de interesse e utilização no âmbito do serviço.
34	Projetos de atenção e cuidado psicossocial do trabalhador.
35	Projetos de atenção à saúde do trabalhador.
36	Política Institucional de Benefícios implementada.

Fonte: Sistema Interno da Fundação Santa Casa de Misericórdia de Franca (2019)

5. RESULTADOS

Durante a coleta de dados da presente pesquisa foi levantado que a Santa Casa de Misericórdia de Franca conta com, aproximadamente, 1.676 funcionários em regime celetista. Esse número engloba todas as áreas profissionais da Instituição, exceto o corpo médico, que é caracterizado como prestador de serviços.

Em estudos realizados entre 2016 e 2018, seu *turnover* teve média de 1,43% com um total de 725 demissões (voluntárias e involuntárias) no período referido.

O número de demissões por iniciativa do funcionário ou da instituição é apresentado na Tabela 1, enquanto as características das mesmas estão apresentadas nas Tabelas de 2 a 5.

Tabela 1: Número de demissões voluntárias e involuntárias na Santa Casa de Misericórdia de Franca por ano. Franca/SP, 2016 a 2018.

	DEMISSÕES				
ANO	**VOLUNTÁRIAS**		**INVOLUNTÁRIAS**		**TOTAL**
	n°	%	n°	%	
2016	143	58,1%	103	41,9%	246
2017	149	56,4%	108	42,0%	257
2018	136	61,2%	86	38,8%	222

Fonte: elaborado pela autora (2019)

Tabela 2: Número de demissões voluntárias e involuntárias na Santa Casa de Misericórdia de Franca por sexo. Franca/SP, 2016 a 2018.

	DEMISSÕES				
SEXO	**VOLUNTÁRIAS**		**INVOLUNTÁRIAS**		**TOTAL**
	n°	%	n°	%	
Masculino	86	45,7%	102	54,3%	188
Feminino	342	63,7%	195	36,3%	537

Fonte: elaborado pela autora (2019)

Tabela 3: Número de demissões voluntárias e involuntárias na Santa Casa de Misericórdia de Franca por idade. Franca/SP, 2016 a 2018.

	DEMISSÕES				
IDADE	**VOLUNTÁRIAS**		**INVOLUNTÁRIAS**		**TOTAL**
	n°	%	n°	%	
15-24	70	42,7%	94	57,3%	164
25-31	134	69,0%	60	31,0%	194
32-38	106	64,2%	59	35,8%	165
39-45	54	59,3%	37	40,7%	91
Acima de 45	64	57,6%	47	42,3%	111

Fonte: elaborado pela autora (2019)

Tabela 4: Número de demissões voluntárias e involuntárias na Santa Casa de Misericórdia de Franca por nível de instrução. Franca/SP, 2016 a 2018.

	DEMISSÕES				
NIVÉL DE INSTRUÇÃO	**VOLUNTÁRIAS**		**INVOLUNTÁRIAS**		**TOTAL**
	n°	%	n°	%	
Fundamental	25	61,0%	16	39,0%	41
Médio	302	57,3%	225	42,7%	527
Superior	100	66,7%	50	33,3%	150
Pós-graduação	1	16,7%	5	83,3%	6

Fonte: elaborado pela autora (2019)

Tabela 5: Número de demissões voluntárias e involuntárias na Santa Casa de Misericórdia de Franca por área de atuação. Franca/SP, 2016 a 2018.

	DEMISSÕES				
ÁREA DE ATUAÇÃO	**VOLUNTÁRIAS**		**INVOLUNTÁRIAS**		**TOTAL**
	n°	%	n°	%	
Assistencial	295	71,0%	120	29,0%	415
Administrativo e Apoio	133	42,9%	177	57,1%	310

Fonte: elaborado pela autora (2019)

Dentre as 428 demissões voluntárias, 116 (27,1%) funcionários responderam ao formulário não obrigatório utilizado nesta pesquisa. Os dados a seguir, portanto,

referem-se aos funcionários demissionários, ou seja, aqueles que optaram por desligar-se da instituição e que manifestaram os motivos que os levaram à decisão de desvincular-se da Santa Casa de Misericórdia de Franca.

Os motivos relatados no campo aberto do formulário para a decisão de demitir-se foram agrupados por semelhança de acordo com as categorias apresentadas no Quadro 2, discriminadas a seguir. É importante destacar que há funcionários que apresentaram mais de uma motivação, por vezes incluídas em mais de uma categoria.

Quadro 2: Categorias de motivos de demissão em fatores internos e externos.

DOMÍNIOS	FATORES INTERNOS	FATORES EXTERNOS
CATEGORIAS	Remuneração	Mudança de cidade
	Relacionamento	Aposentadoria
	Satisfação	Outro trabalho
	Oportunidade interna	Motivo familiar
	Treinamento	
	Ambiência	
	Sobrecarga	

Fonte: elaborado pela autora (2019)

FATORES EXTERNOS

Das respostas apresentadas nos 116 formulários preenchidos, 70 (60,4%) revelaram motivos externos à Instituição que levaram os funcionários a solicitar suas demissões. A frequência de tais motivos está apresentada na Tabela 6.

Tabela 6: Frequência de fatores externos apresentados por categorias.

FATORES EXTERNOS	FREQUÊNCIA		
	N°	% DO TOTAL DE FATORES EXTERNOS	% DO TOTAL
Outro trabalho	40	57,1%	34,5%
Motivo familiar	14	20,0%	12,1%
Mudança de cidade	11	15,7%	9,5%
Aposentadoria	5	7,1%	4,3%

Fonte: elaborado pela autora (2019)

FATORES INTERNOS

No que se refere aos fatores internos, 108 (93%) funcionários revelaram motivos internos à instituição que os levaram a decidir pela demissão. A frequência de tais motivos está apresentada na Tabela 7. Aqueles fatores que têm subcategorias que os compõem são apresentados nas Tabelas 8 a 13.

Tabela 7: Frequência de fatores internos apresentados por categorias.

FATORES INTERNOS	FREQUÊNCIA		
	N°	% DO TOTAL DE FATORES INTERNOS	% DO TOTAL GERAL
Insatisfação	34	31,5%	29,3%
Relacionamento	29	26,9%	25%
Sobrecarga	20	18,5%	17,2%
Remuneração	13	12%	11,2%
Oportunidade interna	6	5,5%	5,1%
Treinamento	3	2,8%	2,6%
Ambiência	3	2,8%	2,6%

Fonte: elaborado pela autora (2019)

Tabela 8: Subcategorias do fator interno “Insatisfação”.

INSATISFAÇÃO	FREQUÊNCIA	
	N°	% DO TOTAL
Horário e escalas	15	13%
Motivos pessoais	13	11,2%
Falta de reconhecimento	3	2,6%
Adaptação	2	1,7%
Insatisfação pela atividade	1	0,8%

Fonte: elaborado pela autora (2019)

Tabela 9: Subcategorias do fator interno “Relacionamento”.

RELACIONAMENTO	**FREQUÊNCIA**	
	N°	**% DO TOTAL**
Com a liderança	20	17,2%
Com a equipe	6	5,1%
Integração entre as áreas	2	1,7%
Com os médicos	1	0,8%

Fonte: elaborado pela autora (2019)

Tabela 10: Subcategorias do fator interno “Sobrecarga”.

SOBRECARGA	FREQUÊNCIA	
	N°	**% DO TOTAL**
Excesso de trabalho	12	10,3%
Equipe reduzida	8	6,9%

Fonte: elaborado pela autora (2019)

Tabela 11: Subcategorias do fator interno “Remuneração”.

REMUNERAÇÃO	FREQUÊNCIA	
	N°	**% DO TOTAL**
Baixo salário	7	6,0%
Falta de benefícios	6	5,1%

Fonte: elaborado pela autora (2019)

Tabela 12: Subcategorias do fator interno “Oportunidade Interna”.

OPORTUNIDADE INTERNA	FREQUÊNCIA	
	N°	**% DO TOTAL**
Recrutamento interno	3	2,6%
Plano de carreira	3	2,6%

Fonte: elaborado pela autora (2019)

Tabela 13: Subcategorias do fator interno “Treinamento”.

TREINAMENTO	FREQUÊNCIA	
	N°	**% DO TOTAL**
Treinamento interno	2	1,7%
Incentivo educacional	1	0,8%

Fonte: elaborado pela autora (2019)

Apresentados os resultados, observa-se que os motivos categorizados como “Insatisfação”, “Relacionamento”, “Sobrecarga” e “Outro trabalho” tiveram frequência consideravelmente maior que os demais motivos quando analisados os dados globalmente.

As avaliações dos itens “Complexo Hospitalar Santa Casa de Franca”, “Liderança”, “Relacionamento Interpessoal”, “Condições de Trabalho” e “Comunicação” feitas pelo funcionário e relatadas nos campos fechados do formulário serão apresentados conforme categorias pré-estabelecidas no questionário nas tabelas de 6 a 10.

Tabela 14: Avaliação do Complexo Hospitalar Santa Casa de Misericórdia de Franca, por categorias, de acordo com os funcionários que pediram demissão voluntária nos anos 2016, 2017 e 2018.

COMPLEXO HOSPITALAR SANTA CASA DE MISERICÓRDIA DE FRANCA					
		EXCELENTE	**BOM**	**RUIM**	**PÉSSIMO**
Fazer parte equipe Santa Casa	N°	66	48	1	1
	%	56,9%	41,4%	0,9%	0,9%
Atendimento ao cliente	N°	40	74	1	0
	%	34,8%	64,3%	0,9%	0%
Imagem Santa Casa antes da admissão	N°	35	72	8	1
	%	30,2%	62,1%	6,9%	0,9%
Imagem Santa Casa hoje	N°	45	61	9	1
	%	38,8%	52,6%	7,8%	0,9%

Fonte: Sistema interno da Fundação Santa Casa de Misericórdia de Franca (2019)

Tabela 15: Avaliação da liderança (Supervisão/Coordenação) do Complexo Hospitalar Santa Casa de Misericórdia de Franca, por categorias, de acordo com os funcionários que pediram demissão voluntária nos anos 2016, 2017 e 2018.

LIDERANÇA: SUPERVISÃO/COORDENAÇÃO

		EXCELENTE	BOM	RUIM	PÉSSIMO
Apoio supervisão	N°	54	42	13	7
	%	46,6%	36,2%	11,2%	6%
Estilo de liderança supervisão	N°	51	44	13	8
	%	44%	37,9%	11,2%	6,9%
Supervisor(a) aberto(a) a sugestões	N°	51	49	10	6
	%	44%	42,2%	8,6%	5,2%
Chefia preocupa com bom relacionamento	N°	48	49	10	9
	%	41,4%	42,2%	8,6%	7,8%
Apoio coordenação	N°	44	54	12	5
	%	38,3%	47%	10,4%	4,3%

Fonte: Sistema interno da Fundação Santa Casa de Misericórdia de Franca (2019)

Tabela 16: Avaliação quanto ao relacionamento interpessoal, por categorias, de acordo com os funcionários que pediram demissão voluntária do Complexo Hospitalar Santa Casa de Misericórdia de Franca, nos anos 2016, 2017 e 2018.

RELACIONAMENTO INTERPESSOAL

		EXCELENTE	BOM	RUIM	PÉSSIMO
Relacionamento entre equipes	N°	51	53	8	2
	%	44,7%	46,5%	7%	1,8%
Relacionamento outros setores	N°	39	69	4	1
	%	34,5%	61,1%	3,5%	0,9%

Fonte: Sistema interno da Fundação Santa Casa de Misericórdia de Franca (2019)

Tabela 17: Avaliação das condições de trabalho no Complexo Hospitalar Santa Casa de Misericórdia de Franca, por categorias, de acordo com os funcionários que pediram demissão voluntária nos anos 2016, 2017 e 2018.

CONDIÇÕES DE TRABALHO

		EXCELENTE	BOM	RUIM	PÉSSIMO
Ambiente e instalações	N°	32	75	8	1
	%	27,6%	64,7%	6,9%	0,9%
Equipamentos e materiais	N°	30	74	11	0
	%	26,1%	64,3%	9,6%	0
Horário de trabalho	N°	34	70	10	1
	%	29,6%	60,9%	8,7	0,9
Organização e higiene do setor	N°	56	54	6	0
	%	48,3%	46,6	5,2	0
Salário	N°	8	71	31	5
	%	7%	61,7%	27%	4,3%
Benefícios	N°	6	58	36	14
	%	5,3%	50,9%	31,6%	12,3%

Fonte: Sistema interno da Fundação Santa Casa de Misericórdia de Franca (2019)

Tabela 18: Avaliação quanto à comunicação no Complexo Hospitalar Santa Casa de Misericórdia de Franca, por categorias, de acordo com os funcionários que pediram demissão voluntária nos anos 2016, 2017 e 2018.

COMUNICAÇÃO

		EXCELENTE	BOM	RUIM	PÉSSIMO
Conheci a história da Santa Casa	N°	54	60	1	0
	%	47%	52,2%	0,9%	0
Conheci a Missão, a Visão e os Valores	N°	53	59	3	0
	%	46,1%	51,3%	2,6%	0
Conheci o manual do meu setor	N°	53	52	7	0
	%	47,3%	46,4%	6,3%	0
Fui preparado para as mudanças ocorridas	N°	46	53	14	1
	%	40,4%	46,5%	12,3%	0,9%
Canal de comunicação na Santa Casa	N°	38	63	11	1
	%	33,6%	55,8%	9,7%	0,9%

Fonte: Sistema interno da Fundação Santa Casa de Misericórdia de Franca (2019)

6. DISCUSSÃO

Deve-se considerar como limitação deste estudo o desenho exploratório e descritivo que, embora permitindo conhecer mais profundamente o fenômeno, não possibilita estabelecer comparações e generalizações. Em contrapartida, embora a pesquisa tenha se desenvolvido em um único hospital filantrópico, os resultados podem contribuir para a compreensão de situações similares vivenciadas em outros serviços inseridos no mesmo contexto.

Os resultados encontrados no presente estudo sugerem que os motivos mais frequentes que levaram os trabalhadores da Santa Casa de Misericórdia de Franca a solicitar desligamento estiveram diretamente ligados a fatores internos à Instituição, os quais promoveram a insatisfação do trabalhador. Os fatores com frequência menor não devem ser desprezados, porém, vale ressaltar que, pela diferença de frequência, pode-se afirmar que não têm o mesmo grau de influência no momento do pedido de demissão do trabalhador dentro da Instituição referida.

Muitos motivos apresentados poderiam ter sido categorizados como Insatisfação, visto que trazem situações insatisfatórias que levaram os funcionários à opção de não permanecer no emprego. Entretanto, neste estudo, optou-se por criar a categoria “Insatisfação” para abarcar aqueles que colocaram esta palavra de forma explícita em suas respostas, o que correspondeu a um índice de 29,3%, o maior apresentado como motivação para o desligamento voluntário.

O grau de *turnover* da Instituição está diretamente ligado à satisfação e à insatisfação dos funcionários e, de acordo com Souza *et al*. (2015), é preciso desenvolver condições para que o funcionário deseje permanecer na empresa e sinta que o trabalho que executa contribui significativamente para o seu desenvolvimento profissional e pessoal.

Para Wagner e Hollenbeck (2009), a satisfação no trabalho está ligada ao sentimento do indivíduo em relação aos aspectos diversos da atividade profissional que exerce, tais como salário, benefícios, natureza do trabalho, relacionamentos, dentre outros. Já a motivação faz referência ao desejo e à necessidade primária do indivíduo, que pode ou não levar à satisfação. Portanto, a satisfação ocorre quando o trabalhador encontra no ambiente algo que atenda a essa necessidade, enquanto a

insatisfação acontece quando este não encontra elementos que atendam à necessidade estabelecida por ele próprio.

Wagner e Hollenbeck (2009) complementam ainda que a satisfação no trabalho é um sentimento agradável, resultado da autopercepção frente à atividade realizada ou da prática de importantes valores. Alguns elementos básicos devem ser considerados no entendimento da satisfação, tais como os valores, sua importância e percepção. Os valores estão conectados ao que o trabalhador deseja alcançar, ou seja, às exigências mentais do que deseja obter de forma consciente ou inconsciente.

A importância que cada um atribui aos valores varia de pessoa para pessoa e é essa singularidade que determina o grau de satisfação individual. Por último, a percepção, que é a visão que o indivíduo tem das situações baseando-se nos valores individuais, podendo ser um retrato distorcido da realidade (WAGNER; HOLLENBECK, 2009).

Conforme Ferreira (2011), a satisfação no trabalho é um indicador que revela como as pessoas se sentem em relação ao trabalho que executam, levando em consideração os valores individuais, os das outras pessoas e todos os aspectos necessários para a existência do grupo ao qual pertence. Após serem alcançados esses primeiros aspectos, o trabalhador atinge a satisfação que o impulsiona a desempenhar-se melhor, promovendo maior qualidade de vida, tanto no ambiente de trabalho quanto em sua vida pessoal.

A satisfação no trabalho mostra-se complexa e é por isso que tem sido definida de diferentes formas. De acordo com Chen (2008), pode ser compreendida inclusive como sentimentos, atitudes e preferências dos indivíduos em relação a seus trabalhos.

O desempenho dos funcionários está diretamente ligado ao grau de motivação na função desempenhada. Para entender o comportamento dos funcionários da organização citada neste trabalho, apontamos que é necessário conhecer os fatores que estão levando os indivíduos à falta de motivação ou à falta de vontade para agir. A satisfação das necessidades humanas deve ser considerada no sentido de proporcionar aos membros da equipe condições para que manifestem seus desejos e opiniões, permitindo-lhes crescimento pessoal ou profissional.

A Política Nacional de Humanização (PNH) propõe maneiras de proporcionar espaço para que os trabalhadores possam manifestar, motivar e participar ativamente

através da cogestão, de espaços de escuta e de reconhecimento de suas singularidades.

Segundo a PNH (BRASIL, 2007), é fundamental que os trabalhadores sejam incluídos na gestão para que possam reinventar-se nos processos de trabalho, tornando-se agentes ativos nas mudanças e na evolução do serviço prestado. O espaço coletivo de gestão tem o propósito de promover ações para que as necessidades e interesses dos trabalhadores estejam de acordo com as necessidades e interesses da organização.

Incluir o trabalhador na tomada de decisão permite que suas experiências tenham visibilidade e, a partir daí, se torna possível valorizar sua capacidade de analisar, definir e qualificar os processos de trabalho em que está incluído (BRASIL, 2007).

De acordo com Fontana (2010), a Política Nacional de Humanização apresenta aspectos de ambiência que dizem respeito ao tratamento do espaço físico, também compreendido como espaço social, profissional e de relações interpessoais, que deve promover acolhimento, resolutividade e humanização para o trabalhador.

Conhecer os fatores que geram insatisfação pode ser fundamental para que os gestores consigam reverter as possíveis falhas que acarretam o baixo desempenho da equipe e, consequentemente, o baixo desenvolvimento da organização.

> Só quando as pessoas tiverem entusiasmo e forem capazes, as organizações poderão atingir alto desempenho. Só quando as pessoas tiverem uma sensação de satisfação pessoal em seu trabalho, será possível alto desempenho numa base contínua. (SCHERMERHORN; HUNT; OSBORN,1996, p. 86).

Para Búrigo (1997), a insatisfação é negativa tanto para o trabalhador quanto para a organização que se constrói através do desempenho das pessoas que nela trabalham. A busca pela satisfação implica humanizar as relações de trabalho e estreitar o vínculo entre produtividade e satisfação do trabalhador no ambiente de trabalho e nas questões associadas ao bem-estar, saúde e segurança.

A categoria “Relacionamento”, que aparece em 25% das respostas, teve o seu índice composto principalmente por respostas referentes ao relacionamento dos trabalhadores com a liderança ou com as pessoas da equipe de trabalho da qual faziam parte.

Segundo Simões e Fávero (2003), os primeiros estudos sobre liderança tiveram o foco voltado ao líder e ao poder que este detém sobre a equipe que gerencia, enquanto estudos mais recentes falam cada dia mais a respeito do fortalecimento da equipe de trabalho, enaltecendo as competências individuais e distribuindo o poder no coletivo. A prática de compartilhamento permite que cada componente do grupo enxergue e reconheça a finalidade e o significado do seu próprio trabalho.

Chega ao fim a era do chefe controlador, substituído pelo líder coordenador a quem cabe interpretar e mediar as expectativas que existem, muitas vezes, no imaginário de seu liderado, com os aspectos simbólicos presentes na cultura da organização (SIMÕES; FÁVARO, 2003).

Loenert (2003) afirmou que liderar implica dar um direcionamento, estabelecer uma rota a qual a equipe possa basear suas ações sempre com o intuito de atingir o propósito estabelecido para o grupo de trabalho. Ainda cabe ao indivíduo, no papel de líder, dar sentido à existência da equipe, promovendo desafios e autonomia para que as decisões tomadas em conjunto sejam colocadas em prática. A motivação de uma equipe torna-se constante quando as metas, objetivos e a viabilidade para que se cumpram ficam claras aos componentes da equipe. Por isso, é responsabilidade do líder utilizar-se de uma comunicação clara e constante para que o grupo esteja em sintonia.

Quando é possível atuar dentro desses moldes, o grupo por si só, conduzido pelo líder, passa a ser capaz de avaliar os recursos humanos, financeiros e tecnológicos, além de conseguir diagnosticar diferentes situações e problemas para que, juntos, elaborem um plano de ações capaz de trazer melhorias (LOENERT, 2003).

De acordo com Fischer e Novelli (2008), é preciso estabelecer um ambiente de confiança dentro das organizações para que seja possível lidar com a complexidade de um contexto onde, sem a confiança, impera a sensação de vulnerabilidade das pessoas nos relacionamentos interpessoais, influenciando na capacidade de agir e impedindo a contribuição para um processo de trabalho cooperativo.

Quando existe um ambiente de competitividade alta, sem uma prática apropriada de gestão, os relacionamentos dentro do contexto de trabalho sofrem desgastes, afetando a confiança interpessoal (FISCHER; NOVELLI, 2008).

A categoria “Sobrecarga” apareceu com 17,2%, englobando tanto o volume de trabalho por si só, quanto o excesso de atividades, que pode ser relacionado à equipe reduzida. Embora esses dois fenômenos estejam separados em duas subcategorias, é importante ressaltar sua simbiose, já que a equipe reduzida fatalmente leva ao aumento do volume de trabalho.

Nomura e Gaidzinski (2005) consideraram que, tratando-se de um hospital, a rotatividade no quadro de trabalhadores gera um grande problema enfrentado pelas lideranças, pois influencia diretamente na qualidade do cuidado ao paciente e nos custos para a Instituição. Quando um profissional experiente deixa a equipe, um novo funcionário é admitido, levando um tempo (variável de pessoa para pessoa) de adaptação ao contexto da organização, além do investimento necessário no processo de admissão desse novo trabalhador. Isso explica o porquê a média do *turnover* de 1,43% na Santa Casa de Misericórdia de Franca, para os anos 2016 a 2018, considerado baixo quando comparado à realidade brasileira, não é, por si só, um bom indicador. Mesmo com rápida reposição dos trabalhadores, o desligamento de pessoas do quadro assistencial atinge a qualidade do trabalho prestado ao paciente, gerando descontentamento decorrente da sobrecarga de atividades para aqueles que permanecem na equipe (MONURA; GAIDZINSKI, 2005).

Para Schmoeller *et al.* (2010), compreende-se como cargas de trabalho os elementos que permeiam tanto o trabalho executado quanto o desgaste do funcionário. Essas, somadas a outras cargas, definem a forma como o trabalhador enfrenta a lógica global do seu processo de trabalho.

As cargas de trabalho estão relacionadas às condições oferecidas para a execução da atividade e, quando excessivas, são responsáveis pelos desgastes laboral, físico e emocional dos profissionais (SCHMOELLER *et al.,* 2010).

Balabanian (2014) afirmou que o tempo para que ocorra o processo de reposição de vaga é relevante para determinar a sobrecarga da equipe que se encontra sem o profissional que desocupou aquele posto de trabalho ou pela ocupação de um novo trabalhador em fase de adaptação às atividades específicas daquele local de trabalho.

Essa realidade acarreta constantes processos de recrutamento de profissionais em diferentes esferas da Enfermagem, desgastes dos envolvidos nos processos de admissão, nas fases de preparação e adaptação desse novo integrante, além do

cuidado com a segurança do paciente e com a qualidade do serviço de assistência prestado, que demanda uma supervisão mais direta até que o novo funcionário se torne mais experiente à rotina específica da organização (BALABANIAN, 2014).

Ainda que os motivos apresentados sejam em sua maioria internos, aquele que aparece com maior frequência nos resultados deste estudo se refere ao fator externo “Outro trabalho” (34,4%). Apesar de apresentado de forma mais genérica, pode-se concluir que os fatores internos da Instituição não foram suficientemente eficazes para garantir a permanência dos trabalhadores na organização, uma vez que perceberam mais pontos favoráveis para oferecer o seu talento à outra instituição, ou seja, ainda que “Outro trabalho” esteja considerado no domínio de fatores externos, podemos inferir que os fatores internos levaram o trabalhador a optar por outro vínculo, externo à Instituição.

A jornada de trabalho é uma dimensão importante na qualidade do emprego, repercutindo na segurança e na saúde do trabalhador, nos aspectos pessoais e familiares, assim como na organização laboral dentro da Instituição (LEE; McCANN; MESSERGER, 2009). Ela pode se tornar um dos elementos que causam desgastes e sofrimentos ao trabalhador; é entendida como a carga horária semanal de trabalho prevista em lei, a ser cumprida, obrigatoriamente, pelos empregados; ou também como a carga de trabalho, que é a quantidade de trabalho atribuída a um trabalhador, normalmente em um período específico (LEE; McCANN; MESSENGER, 2009).

Não obstante, na natureza jurídica da jornada de trabalho, há uma dimensão pública, uma vez que é interesse do Estado limitá-la de modo que o trabalhador possa descansar e não venha prestar serviços em excessivas jornadas; e uma dimensão privada, onde as partes contratantes podem estipular jornadas inferiores às previstas na legislação ou nas normas coletivas (APOLINÁRIO, 2009).

Trabalhos executados em extensas cargas horárias podem ser prejudiciais para a saúde dos trabalhadores, causar deterioração e esgotamento de energias física e intelectual e, portanto, ocasionar rendimentos mais baixos, diminuição da produção, além do perigo representado pela fadiga natural, que pode causar acidentes (MENDES; DIAS, 1991). Sabe-se que é comum aos profissionais da área de Enfermagem, para complementar a renda, possuir mais de um vínculo

empregatício em diferentes organizações, tornando a carga horária de trabalho total excessiva e, muitas vezes, prejudicial à saúde física e mental.

Para conseguir atender a mais de um vínculo, muitos profissionais trabalham no período diurno e noturno do mesmo dia. O trabalho noturno pode acarretar distúrbios de sono, aumento da sonolência diária e diminuição do estado de alerta dos profissionais, além de outros danos que os efeitos da variação no ciclo vigília-sono podem causar à qualidade de vida dos trabalhadores (PALMA *et al*., 2007).

Vale também lembrar que o local de atuação desses profissionais requer contato direto e contínuo com o enfermo onde os riscos e a exposição aos pacientes e aos ambientes insalubres são frequentes, apresentando riscos físicos, químicos, biológicos, ergonômicos, mecânicos, psíquicos e sociais (CAVALCANTE *et al.,* 2006). Tais riscos podem induzir a alterações na saúde dos trabalhadores.

Neste estudo, foi apontado que, no período de 2016 a 2018, de um total de 415 demissões, pelo menos 295 profissionais pertencentes à área assistencial se desligaram voluntariamente, ou seja, 71% dos trabalhadores que foram demitidos compreenderam que o trabalho não trazia mais benefícios a si próprios, encontrando razões suficientes para não compor mais o quadro da Instituição.

Outro aspecto apontado como fator externo, categorizado como “Motivo familiar” (12,1%) apontou que questões pessoais influenciam a decisão do trabalhador em desligar-se da empresa, o que talvez signifique que não houve flexibilidade da empresa em adequar-se às necessidades do trabalhador, o que reforça a necessidade de que o contexto de trabalho esteja cada vez mais humanizado no sentido de considerar a realidade pessoal do trabalhador. É necessário que as organizações se preocupem não só com a estrutura física, mas também com os aspectos psicológicos e físicos dos funcionários que lá se encontram (CARVALHO e*t al.,* 2013).

Herzberg (*apud* Marras, 2000) em “Teoria dos Dois Fatores” afirmou que o fator motivacional mais importante para o trabalhador se encontra no interior de seu próprio trabalho, sendo dividido em dois grupos: os que predominantemente causam satisfação, e os que predominantemente causam insatisfação.

No primeiro grupo, encontram-se os chamados “fatores motivadores” que, quando presentes, geram satisfação ou motivação, enquanto sua ausência não implica, necessariamente, insatisfação ou desmotivação. São eles: “realização”;

“reconhecimento pela realização”; “o trabalho em si”; “responsabilidade”; “desenvolvimento pessoal” e “possibilidade de crescimento”. No segundo grupo, estão os “fatores higiênicos”, que são aqueles que, quando existentes, não necessariamente geram satisfação, mas sua ausência causa insatisfação ao trabalhador. São eles: “supervisão”; “políticas empresariais”; “condições ambientais”; “relações interpessoais”; “status”; “remuneração” e “vida pessoal” (MARRAS, 2000).

Considerando os resultados apresentados com maior frequência, as categorias “Insatisfação” (29,3%), “Relacionamento” (25%) e “Sobrecarga de trabalho” (17,2%) têm suas subcategorias predominantes no grupo de fatores higiênicos da “Teoria dos Dois Fatores”, que são: “Relacionamento com a liderança” (17,2%)”; “Horários e escala” (13%); “Motivos pessoais” (11,2%); “Remuneração” (11,2%) e “Excesso de trabalho” (10,3%).

Para Chiavenato (2009), as organizações estão se preocupando com a qualidade de vida das pessoas dentro e fora do trabalho. Assim, novas formas de incentivar e recompensar o trabalhador estão se ajustando às diferenças individuais das pessoas, considerando cada vez mais as diferentes expectativas, desejos, necessidades e conveniências individuais. Um sistema de incentivos e recompensas, para que funcione de forma eficaz, precisa gerar motivação de forma igualitária nos indivíduos e, considerando que as pessoas são diferentes, as singularidades devem ser consideradas.

O fato da categoria “Remuneração” (11,2%) ter aparecido de forma menos expressiva que outras, não implica não considerá-la como fator de satisfação. Entretanto, demonstra que, ainda que as pessoas considerem a questão financeira para se desligar da Instituição, essa não é um fator predominante na decisão da maioria delas.

Considerando o modelo de Análise de Experimentos sobre Qualidade de Vida do norte-americano Richard Walton (*apud* TOLFO; SILVA; LUNA, 2009), podemos dizer que boa parte das oito categorias teóricas apresentadas em seu pressuposto apareceu, de forma explícita, nas categorias das entrevistas de desligamento avaliadas neste estudo, principalmente aquelas consideradas no grupo de motivos internos, podendo ser relacionadas, conforme apresentados no quadro 3.

Quadro 3: Categorias apresentadas nas entrevistas de desligamento relacionadas às categorias do modelo de Análise de Experimentos de Richard Walton.

Modelo de Richard Walton (1975)	Entrevistas de Desligamento – Santa Casa de Franca
Compensação justa e adequada.	Remuneração.
Condições de trabalho.	Ambiência; Sobrecarga.
Oportunidade de uso e desenvolvimento de capacidades.	Satisfação.
Oportunidade de crescimento contínuo e segurança.	Oportunidade interna; Treinamento.
Integração social no trabalho.	Relacionamento.
Constitucionalismo (garantia do respeito aos direitos dos trabalhadores).	Satisfação.
Trabalho e espaço total da vida.	Motivo familiar.
Relevância social da vida no trabalho.	---

Fonte: elaborado pela autora (2019)

Os resultados apresentados e discutidos até aqui são provenientes de uma única questão aberta no Formulário de Entrevista de Desligamento, com preenchimento opcional. Esse Formulário tem também 22 questões fechadas em que o funcionário avalia as categorias “Complexo Hospitalar Santa Casa de Franca”, “Liderança”, “Relacionamento Interpessoal”, “Condições de Trabalho” e “Comunicação” em uma escala Likert de quatro pontos que classifica cada uma das categorias em Excelente, Bom, Ruim e Péssimo.

Os resultados oriundos dessas questões fechadas apresentados nas Tabelas 6 a 10 mostram que a maioria dos trabalhadores que se desligou, voluntariamente, classificou como “Excelente” e “Bom” todas as cinco categorias. Apenas as subcategorias referentes a “salário” e “benefício” tiveram a maior frequência de respostas em “Bom” e “Ruim”. Tais resultados diferem de nossa interpretação da questão de livre resposta, sugerindo que oferecer ao trabalhador demissionário questões fechadas previamente categorizadas pode limitar sua capacidade de expressão ou passar a impressão de que o formulário é mais uma burocracia estéril. Outrossim, se o Departamento de Recursos Humanos valida esses dados, transformando-os em informações úteis para a gestão, pode-se estar lidando com

informações não fidedignas que não representa a percepção real dos trabalhadores a respeito da organização.

7. CONSIDERAÇÕES FINAIS

Este estudo teve como proposta analisar e compreender os motivos que levaram os funcionários da Santa Casa de Franca a se desligarem da instituição, considerando a prática dos preceitos estabelecidos nas Políticas Nacional e Estadual de Humanização, principalmente no que diz respeito à valorização do trabalho e do trabalhador da saúde. Para tanto, utilizou-se uma abordagem quanti-qualitativa, a partir de uma pesquisa exploratória, com análise do conteúdo.

Como instrumento de coleta de dados desta dissertação, foram exploradas as respostas do formulário de Entrevista de Desligamento da referida organização, no período de dois anos, respondidos pelos demissionários que se desligaram de forma voluntária e optaram por preencher o formulário. Através destes dados foi possível realizar uma análise de problemas e dificuldades encontrados na valorização do trabalhador dentro da Santa Casa de Misericórdia de Franca.

No referencial teórico utilizou-se da revisão bibliográfica, que deu base para abordar as diferentes temáticas e possibilitou a compreensão do papel das Santas Casas como componentes do terceiro setor, bem como aspectos relacionados à saúde; qualidade de vida e valorização no trabalho; e as políticas de humanização.

O recorte foi delimitado com o olhar voltado ao trabalhador e à sua valorização e foi possível perceber que o mundo organizacional atual encontra-se repleto de pessoas inquietas, no que diz respeito às pressões oriundas da atividade laboral, somadas à sua vida pessoal.

O Século XXI desenrola-se sob um novo paradigma, que demanda mudança de postura na gestão empresarial. A Política Nacional de Humanização tem princípios e diretrizes condizentes com este novo paradigma e pode ser a fonte de inspiração para os gestores que têm a difícil tarefa de inovar e modernizar suas práticas de gestão.

Ambas, Políticas Nacional e Estadual de Humanização, tratam da valorização de todos os sujeitos envolvidos na produção de saúde; dos usuários aos trabalhadores e gestores, propondo que cada um cumpra o seu papel como protagonistas na melhoria do processo de promoção da saúde como um todo.

As ações propostas por estas políticas têm suas bases estabelecidas a partir dos princípios do SUS de universalidade, equidade e integralidade, somadas aos

seus próprios princípios de transversalidade; indissociabilidade entre atenção e gestão; e protagonismo, corresponsabilidade e autonomia dos sujeitos e coletivos; e às diretrizes de acolhimento; gestão participativa e cogestão; ambiência; clínica ampliada e compartilhada; valorização do trabalhador; e defesa dos direitos dos usuários. Tais ações têm como objetivo a construção de vínculos participativos no processo de gestão, em que seja possível compartilhar as necessidades dos cidadãos, tanto no que diz respeito ao atendimento ao usuário, quanto às condições de trabalho.

Garantir que as ações propostas pelas políticas de humanização sejam colocadas em prática, considerando o contexto de trabalho na área da saúde, é o grande desafio das organizações e dos gestores que gerenciam a empresa e as equipes de trabalho. Preparar e capacitar continuamente pessoas em posição de liderança contribui positivamente, desde os processos da administração hospitalar, até a capacidade de liderar pessoas e, simultaneamente gerenciar processos; planejar e implantar ações de melhoria nas áreas de responsabilidade, envolvendo a equipe através de uma comunicação adequada e espaços de escuta, dando-lhes autonomia e desenvolvendo cada um dos sujeitos que a compõe, é outro desafio.

Para tal, podemos sugerir projetos que aumentem as oportunidades de desenvolvimento, como um programa interno de formação de líderes, onde haja o acompanhamento de planos de ação estabelecidos em parceria composta por líder e liderado, ou seja, por aquele que tem a visão de gerenciamento, juntamente com aquele que detém conhecimento da realidade da sua rotina de trabalho.

O espaço de escuta é outro ponto das políticas de humanização que pode ser implantado com o intuito de valorizar o trabalhador, pois este tem como objetivo promover um canal aberto de adequada interação entre gerência e equipes, tratando das tomadas de decisão de forma compartilhada, promovendo sentimento de confiança e fortalecimento do grupo, preparando as pessoas para enfrentar desafios profissionais harmonizados aos aspectos pessoais.

É muito importante que se estabeleçam linhas de trabalho que promovam a qualificação continuada do gestor, a conscientização da importância da satisfação no trabalho somada à qualidade de vida; adequação das condições físicas e de saúde, possibilitando melhorias que, ao final, atingem profissionais, usuários e instituição.

Sendo assim, sugere-se:

1) Aprofundar estudos nesta mesma temática, adotando uma perspectiva interdisciplinar e abrindo o debate aos diferentes níveis hierárquicos em busca de determinantes que norteiem a criação de projetos que permitam detectar, prevenir e combater danos ocupacionais que dificultam a promoção da saúde ao trabalhador, bem como a prática de atendimento humanizado ao usuário;

2) Estabelecer ações de promoção e fortalecimento de vínculos entre os pares e líderes, embasando-as no autoconhecimento e conhecimento do outro, sempre na intenção de humanizar e promover a qualidade de vida no trabalho e humanização dos processos;

3) Promover conversas de *feedback* do líder para o liderado e vice-versa, criando espaço de confiança e fortalecimento de vínculo;

4) Reformular o processo de desligamento promovendo um espaço genuíno de escuta a respeito da experiência vivida pelo profissional dentro da instituição e suas percepções, que hoje é feito superficialmente pelo formulário de Entrevista de Desligamento. Tal prática permite o levantamento de indícios quanto à realidade da rotina de trabalho.

“Humanizar o humano” deixa de ser uma expressão de pleonasmo e se torna uma realidade carregada de desafios, pois vem composta de uma história construída pelo ser humano no decorrer da evolução da realidade organizacional, onde por muito tempo outros fatores estiveram acima das pessoas, paradigma este que dificulta a prática da humanização e o olhar à singularidade do outro.

REFERÊNCIAS

ALMEIDA FILHO, N. de. **O que é saúde?** Rio de Janeiro, Fiocruz: 2011.

ALMEIDA, M. A. B.; GUTIERREZ R. M.; MARQUES, R. **Qualidade de vida:** definição, conceitos e interfaces com outras áreas de pesquisa. São Paulo: Escola de Artes, Ciências e Humanidades – EACH/USP, 2012.

APOLINÁRIO, M. N. A jornada de trabalho no direito brasileiro. **Revista Contribuciones a las ciencias sociales**, n. 5, set., 2009. Disponível em http://www.eumed.net/rev/cccss/05/mna.htm. Acesso em 16 mai. 2019.

BALABANIAN, Y. C. C. **Rotatividade dos profissionais de enfermagem de um hospital universitário público.** 2014. 148 p. Dissertação (mestrado) - Universidade Estadual de Campinas, Faculdade de Enfermagem, Campinas, Disponível em: <http://www.repositorio.unicamp.br/handle/REPOSIP/283889>. Acesso em: 25 mai. 2019.

BARDIN, L. **Análise de conteúdo.** Lisboa, Portugal: 70pt, 2006.

BARBOSA G. C. *et al*. Política Nacional de Humanização e formação dos profissionais de saúde: revisão integrativa. **Revista Brasileira de Enfermagem**, v. 66, n. 1, p. 123-127, jan-fev, 2013.

BORGES, M. S.; RAMOS, N. M. *Turnover*: uma consequência de estratégias ineficientes de gestão empresarial? ***In:*** **VIII CONVIBRA ADMINISTRAÇÃO** - Congresso Virtual Brasileiro de Administração, 2011. Disponível em http://www.convibra.com.br/upload/paper/adm/adm_2784.pdf. Acesso em: 10 mai. 2019.

BRASIL. Constituição (1988). **Constituição da República Federativa do Brasil.** Brasília, DF: Senado Federal: Centro Gráfico, 1988. Disponível em https://www.senado.leg.br/atividade/const/con1988/con1988_06.06.2017/art_196_.asp. Acesso em: 12 nov. 2018.

BRASIL. Departamento de Informática do SUS – DATASUS. **Informações em Saúde, Epidemiológicas e Morbidade:** banco de dados. Disponível em: http://www2.datasus.gov.br/DATASUS. Acesso em: 20 fev. 2019.

BRASIL. Ministério da Saúde. Secretaria de Políticas de Saúde. **Relatório de Gestão 2017.** Brasília, 2018.

BRASIL, E. R. Responsabilidade Social – Uma abordagem crítica. In: Pimenta, S. M; Saraiva, L. A.; Corrêa, M. L. (Org.). **Terceiro Setor** – dilemas e polêmicas. São Paulo: Saraiva, 2006.

BRASIL. Ministério da Saúde (MS). Secretaria de Atenção à Saúde. **Política Nacional de Humanização da Saúde**. Documento Base. 4ª ed. Brasília: Ministério da Saúde (MS), 2007.

BRASIL**.** Lei nº 13.019, de 31 de julho de 2014. **Diário Oficial da União**, Brasília, DF, 31 jul. 2014. Disponível em http://pesquisa.in.gov.br/imprensa/jsp/visualiza/index.jsp?data=01/08/2014&jornal=1&pagina=1&totalArquivos=120. Acesso em: 19 jun. 2018.

BÚRIGO, C. C. D. Qualidade de Vida no Trabalho. **Revista de Ciências Humanas**, Florianópolis, v. 15, n. 22, p. 90- 111, 2° sem., 1997.

BUSS, P. M. Promoção da saúde e qualidade de vida. **Revista. Ciência & Saúde Coletiva,** Rio de Janeiro, v.5, n. 1, p. 163-177, jan. 2000.

BUSS, P. M.; PELLEGRINI FILHO, A. A saúde e seus determinantes sociais. **Physis: Revista Saúde Coletiva**, Rio de Janeiro, v. 17 n. 1, p. 77-93, jan-abr., 2007.

CAMPOS, M. O.; RODRIGUES NETO, J. F. Qualidade de vida: um instrumento para promoção de saúde. **Revista Baiana de Saúde Pública** / Secretaria da Saúde do Estado da Bahia, Salvador, v. 32, n. 2, p. 232-240, mai-ago., 2008.

CAVALCANTE, C. A. A. et al. Riscos ocupacionais do trabalho em enfermagem: uma análise contextual. **Revista Ciência, Cuidado e Saúde**. Maringá, v. 5, n. 1, p. 88-97, 2006.

CARVALHO*,* C. V. de*.* **As situações das Santas Casas de Misericórdia.** Câmara dos Deputados, Brasília, 2005.

CARVALHO *et al.* Qualidade de Vida no Trabalho e Fatores Motivacionais dos Colaboradores nas Organizações. **Revista Educação em Foco**, Pouso Alegre, n. 7, p. 21-31, set,, 2013.

CHEN, L.H. **Job satisfaction among information system (IS) personnel. Computers in Human Behavior**, v. 24, p.105-118, 2008.

CHIAVENATO, I. **Gestão de Pessoas**. 3° ed. Rio de Janeiro: Elsevier, 2010.

CHIAVENATO, I. **Remuneração, benefícios e relações de trabalho:** como reter talentos na organização. Barueri: Manole, v. 6, 2009.

Confederação das Santas Casas de Misericórdias, Hosp. e Entidades Filantrópicas – CMB, Brasília, 2016. Disponível em: http://www.cmb.org.br/cmb/index.php/institucional/quem-somos/historico. Acesso em 7 mar. 2019.

COSTA, S. F. Gestão de pessoas em instituições do terceiro setor: uma reflexão necessária. **Revista Terra e Cultura**, Londrina, v. 1, n. 35, p. 40-58, jul-dez., 2002.

DALLARI, S. G. O direito à saúde. **Revista Saúde Pública**, São Paulo, v. 22, n. 1, p. 57-63, fev., 1988.

DIAS, R.; MATOS, F. **Políticas Públicas:** princípios, propósitos e processos. São Paulo: Atlas, 2012.

EBSEN, K. S.; LAFFIN, M. Terceiro Setor e Contabilidade: compilações de uma pesquisa. **Revista Contemporânea de Contabilidade**, Florianópolis, v. 01 n. 01, p. 11-28, jan-jun. 2004.

FAGUNDES, H. S. O voluntariado, a solidariedade e as políticas sociais. **Revista Virtual Textos & Contextos**, Porto Alegre, v. 5, n. 2, p. 1-19, dez. 2006.

FALCONER, A. P.; VILELA, R. **Recursos privados para fins públicos:** As *grantmakers* brasileiras. São Paulo, Peirópolis: Grupo de Institutos Fundações e Empresas, 2001.

FERRAREZI, E. R. **A reforma do marco legal do terceiro setor no Brasil:** a criação da Lei das OSCIP (lei 9.790/99). 2007. 308 fls. Tese (Doutorado em Sociologia), Instituto de Ciências Sociais, Universidade de Brasília, Brasília, 2007.

FERREIRA, A.C.M. **Satisfação no trabalho de docentes de uma instituição pública de ensino superior:** reflexos na qualidade de vida. Dissertação de Mestrado em Enfermagem. Faculdade de Enfermagem, Universidade Federal de Goiás, Goiânia. 2011. Disponível em: https://ppgenf.fen.ufg.br/up/127/o/Ana_C%C3%A1ssia_Mendes_Ferreira.pdf?1336145163. Acesso em: 25 maio 2019.

FISCHER, R. M.; NOVELLI, J. G. N. Confiança como fator de redução da vulnerabilidade humana no ambiente de trabalho. **Revista de Administração de Empresas**, São Paulo , v. 48, n. 2, p. 67-78, jun., 2008. Disponível em http://www.scielo.br/scielo.php?script=sci_arttext&pid=S0034-75902008000200006&lng=en&nrm=iso. Acesso em: 15 mai. 2019.

FLECK, M. P. A. O instrumento de avaliação de qualidade de vida da Organização Mundial da Saúde (WHOQOL-100): características e

perspectivas. **Revista Ciências e saúde coletiva**, Rio de Janeiro, v. 5, n. 1, p. 33-38, jan., 2000.

FLEURY, M. T. L.; SAMPAIO, J. R.. Uma discussão sobre a cultura organizacional. In: FLEURY, Maria Tereza Leme. (Org.). **As pessoas na organização**. São Paulo: GENTE, 2002, p. 283-294.

FONTANA, R. T. Humanização no processo de trabalho em enfermagem: uma reflexão **Revista da Rede de Enfermagem do Nordeste**, v. 11, n. 1, p. 200-207 Universidade Federal do Ceará, Fortaleza, jan.-mar., 2010.

FREIRE, M. G. **Qualidade de Vida no Trabalho.** Brasília: UniCEUB – Centro Universitário de Brasília, 2013.

GHANEM, E. Influir em políticas prestando serviços a órgãos públicos? In: Ghanem, Elie (Org.). **Influir em políticas públicas e provocar mudanças sociais**: experiências a partir da sociedade civil brasileira. São Paulo: Imprensa Oficial do Estado de São Paulo, 2007, p. 99-107.

GOHN, M. G. Empoderamento e participação da comunidade em políticas sociais. **Revista Saúde e Sociedade**, São Paulo, v.13, n.2, p. 20-31, mai-ago., 2004.

HERCULANO, S. A qualidade de vida e seus indicadores. In: Selene Herculano et al. (Org.). **Qualidade de Vida e Riscos Ambientais**. Niterói: Eduff, 2000, p. 219 – 246.

IBGE. INSTITUTO BRASILEIRO DE GEOGRAFIA E ESTATÍSITCA. **As fundações privadas e associações sem fins lucrativos no Brasil.** Rio de Janeiro, 2016. Disponível em https://www.ibge.gov.br/estatisticas/economicas/outras-estatisticas-economicas/9023-as-fundacoes-privadas-e-associacoes-sem-fins-lucrativos-no-brasil.html?=&t=resultados. Acesso em: 7 mar. 2019.

IBGE. INSTITUTO BRASILEIRO DE GEOGRAFIA E ESTATÍSITCA; IPEA. INSTITUTO DE PESQUISA ECONÔMICA APLICADA. **As fundações privadas e associações sem fins lucrativos no Brasil - 2010.** Rio de Janeiro, 2012.

LEE, S.; McCANN, D.; MESSENGER, J.C. **Duração do Trabalho em Todo o Mundo:** tendências de jornadas de trabalho, legislação e políticas numa perspectiva global comparada; Secretaria Internacional de trabalho. – Brasília: OIT, 2009.

LIMONGI-FRANÇA, A. C. **Qualidade de vida no trabalho – QVT:** conceitos e práticas nas empresas da sociedade pós-industrial. 2ª ed. São Paulo: Atlas, 2004.

LOENERT, M. A. **Motivação e liderança:** um trabalho em equipe nas organizações. Revista Eletrônica de Ciência Administrativa – RECADM, Faculdade Cenecista, Campo Largo, v. 1, n. 2, nov. de 2003.

MARRAS, J. P. **Administração de recursos humanos:** do operacional ao estratégico. 3ª ed. São Paulo: Futura, 2000.

MENDES, A. M. C. P. et al. Políticas públicas, desenvolvimento e as transformações do Estado brasileiro. In: SILVA, C. L.; SOUZA-LIMA, J. E. (Org.). **Políticas públicas e indicadores para o desenvolvimento sustentável**. São Paulo: Saraiva, 2010.

MENDES, R.; DIAS, E. C. Da medicina do trabalho à saúde do trabalhador. **Revista Saúde pública**, São Paulo, v. 25, n. 5, p. 341-349, 1991.

MINAYO, M. C. de S. Análise qualitativa: teoria, passos e fidedignidade. **Revista Ciência & saúde coletiva**, Rio de Janeiro, v. 17, n. 3, p. 621-626, Mar. 2012. Disponível em:

<http://www.scielo.br/scielo.php?script=sci_arttext&pid=S1413-81232012000300007&lng=en&nrm=iso>. Acesso em: 02 de maio de 2019.

MINAYO, M. C. S.; HARTZ, Z. M. A.; BUSS, P. M. Qualidade de vida e saúde: um debate necessário. **Revista Ciência & Saúde Coletiva**, v.5, n.1, p. 7-18, Janeiro, 2000.

NOBRE, M. R. C. Qualidade de vida. **Revista Arq. Bras**. **Cardiol.**, São Paulo, v. 64, n. 4, p. 299-300, mar., 1995.

NOMURA, F. H.; GAIDZINSKI, R. R. Rotatividade da equipe de enfermagem: estudo em hospital-escola. Revista Latino-Americana de Enfermagem, Ribeirão Preto, v. 13, n. 5, p. 648-653, Out. 2005

PAIM, J. S. **O que é o SUS.** Rio de Janeiro: Fiocruz, 2009.

PALMA, B. D. et al. Repercussões imunológicas dos distúrbios do sono: o eixo hipotálamo-pituitária-adrenal como fator modulador. **Revista Brasileira de Psiquiatria**, São Paulo, v. 29, n. 1, p. 33- 38, mai., 2007.

PASCHE D. F.; PASSOS E; HENNINGTON É. A**.** Cinco anos da Política Nacional de Humanização: trajetória de uma política pública. **Revista Ciência & Saúde Coletiva**, v. 16, n. 11, p. 4541-4548, nov. 2011.

PAULA E SILVA, A. L. de. **Governança institucional: um estudo do papel e da operação dos conselhos das organizações da sociedade civil no contexto brasileiro.** 2001. Dissertação (Mestrado em Administração), Faculdade de Economia, Administração e Contabilidade – USP. São Paulo, 2001.

SÃO PAULO. Secretária de Estado da Saúde. Núcleo Técnico de Humanização. HumanizaSES: **Política Estadual de Humanização.** Julho, 2012.

SANTOS FILHO, S.B; BARROS, M.E.B; GOMES, R.S. A Política Nacional de Humanização como política que se faz no processo de trabalho em saúde. **Revista Interface** - Comunicação, Saúde e Educação, Botucatu, v. 13, supl.1, p. 603-613, 2009.

SARACENO, D. V. S. O papel do terceiro setor na questão do desenvolvimento regional e local**. Caderno de Análise Regional**, Bahia. v. 4, ago., 2003 (número especial).

SARAIVA, L. A. S.. Além do senso comum sobre o Terceiro Setor: uma provocação. PIMENTA, S. M.; SARAIVA, L. A. (Org.). **Terceiro Setor – dilemas e polêmicas**, São Paulo: Saraiva, 2006, p. 19-40.

SCHERMERHORN, J. R. Jr.; HUNT, J. G.; OSBORN, Richard N. **Fundamentos do comportamento organizacional.** 2ª. ed. Porto Alegre: Bookman, 1999.

SCHMOELLER, R. *et al.* Cargas de trabalho e condições de trabalho da enfermagem: revisão integrativa. **Revista Gaúcha de Enfermagem**, Porto Alegre, v. 32, n. 2, p. 368-77, jun., 2011.

SCLIAR, M. História do Conceito de Saúde. **Physis: Revista Saúde Coletiva**, Rio de Janeiro, v. 17, n. 1, p. 29-41, 2007.

SCHEIN, E. H. **Cultura organizacional e liderança.** São Paulo: ATLAS, 2009.

SEGRE, M.; FERRAZ, F.C. O conceito de saúde. **Revista. Saúde Pública**, São Paulo, v. 31, n. 5, p. 538-542, out., 1997.

SILVA, C. E. G. Gestão, legislação e fontes de recursos no terceiro setor brasileiro. **Revista de Administração Pública,** Rio de Janeiro, v. 44, n. 6 p. 1301-1325, dez. 2010.

SILVA, P. L. B.; MELO, M. A. B. de. **O processo de implementação de políticas públicas no Brasil:** características e determinantes da avaliação de programas e projetos. **Caderno de Pesquisa**, Núcleo de Estudos de Políticas Públicas (NEPP), Unicamp, São Paulo, n. 48, p. 1-16, out. 2000.

SIMOES, A. L. de A.; FAVERO, N.. O desafio da liderança para o enfermeiro. **Revista Latino-Americana de Enfermagem**, Ribeirão Preto, v. 11, n. 5, p. 567-573, 2003. Disponível em http://www.scielo.br/scielo.php?script=sci_arttext&pid=S0104-11692003000500002&lng=en&nrm=iso. Accesso em: 2 abr. 2019.

SÃO PAULO, Lei nº 16.109, de 13 de janeiro de 2016. Torna permanente o auxílio financeiro às instituições filantrópicas - santas casas sustentáveis e dá providências correlatas. **Diário Oficial do Estado de São Paulo**, São Paulo, SP, 14 jan. 2016. Disponível em http://dobuscadireta.imprensaoficial.com.br/default.aspx?DataPublicacao=20160114&Caderno=DOE-I&NumeroPagina=1. Acesso em: 19 jun. 2018.

SGORLA, F. A Responsabilidade Social das Organizações Privadas: das Práticas à Gestão. **Revista Alcance**, Bigaçu, v. 16, n. 3, 2009.

SOUZA, D. O.; SILVA, S. E. V.; SILVA, N. O. Determinantes Sociais da Saúde: reflexões a partir das raízes da “questão social”. **Revista Saúde e Sociedade**, São Paulo, v.22, n.1, 2013.

SOUZA C. **Políticas Públicas:** uma revisão da literatura. Sociologias, Porto Alegre, ano 8, n. 16, 2006.

SOUZA, L. A. P.; MENDES, V. L. F. O conceito de humanização na Política Nacional de Humanização (PNH). **Revista Interface**: Comunicação, Saúde, Educação, Botucatu, v.13, supl. 1, p. 681-688, 2009.

SOUZA, A. G. S. et al. Análise dos Impactos da Rotatividade nas Organizações. **Revista Científica FACPED** - Faculdade Padre Dourado, v.1 n.1, p. 23-32, jan-dez., 2015.

TOLFO, S. da R.; Silva, N. LUNA, I. N. Cultura organizacional, identidade e qualidade de vida no trabalho: articulações e sugestões de pesquisas em organizações. **Revista Pesquisas e Práticas Psicossociais**, v. 4, n. 1, p. 6-16, São João Del Rey, 2009.

WAGNER, J. A.; HOLLENBECK, J. R. **Comportamento organizacional:** criando vantagem competitiva. 2ª ed. São Paulo: Saraiva, 2009.

ANEXOS

ANEXO A

Complexo Hospitalar de Franca
Santa Casa | Hospital do Câncer | Hospital do Coração
Entre as 50 maiores Santas Casas do Brasil!

50+ CMB

SUS TENTÁVEIS

Comitê de Ética em Pesquisa

Franca, 30 de Maio de 2019.

Prezada Senhora,

O trabalho Intitulado **"A POLÍTICA NACIONAL E ESTADUAL DE HUMANIZAÇÃO COMO INSTRUMENTO DE VALORIZAÇÃO DE RECURSOS HUMANOS EM UMA ORGANIZAÇÃO DE TERCEIRO SETOR DA ÁREA DA SAÚDE"** foi avaliado pelo Comitê de Ética em Pesquisa da Santa Casa de Franca em sua 136ª Reunião Ordinária realizada em 08/05/2019 e enquadra-se na Categoria de **Aprovado,** conforme parecer 3.334.601.

Este Comitê segue a Resolução nº 466/12 CNS/MS.

Lembramos que devem ser apresentados a este CEP o Relatório Parcial e o Relatório Final da Pesquisa.

Atenciosamente,

Dr. Rodrigo Tavares Silva

Coordenador do Comitê de Ética em Pesquisa

(jccs)

Fundação Santa Casa de Misericórdia de Franca
Complexo Hospitalar: Hospitais Central, Câncer, Coração e Ambulatórios Médicos de Especialidades
Centro Administrativo: Rua General Carneiro, 1557 – Centro – Franca/ SP – CEP: 14.400-500 – Tel.: (16) 3711-4000.
www.santacasadefranca.com.br

APÊNDICE 1

0001 Fundação Santa Casa de Miser de Franca Pag.: 1

Entrevista de Desligamento

Colaborador:

Cargo: Local:

Admissão: Desligamento: Causa: [ ] A pedido do Empregado

Liderança Responsável: _____ Coordenação/Gerência: _____

Motivo da Saída:

_____

_____

_____

_____

COMPLEXO HOSPITALAR SANTA CASA DE FRANCA:

Fazer parte equipe Santa Casa ..... ( ) Excelente ( ) Bom ( ) Ruim ( ) Péssimo
Atendimento ao Cliente ..... ( ) Excelente ( ) Bom ( ) Ruim ( ) Péssimo
Imagem Santa Casa antes da admissão ..... ( ) Excelente ( ) Bom ( ) Ruim ( ) Péssimo
Imagem Santa Casa hoje ..... ( ) Excelente ( ) Bom ( ) Ruim ( ) Péssimo

LIDERANÇA: Supervisão/Coordenação

Apoio Supervisão ..... ( ) Excelente ( ) Bom ( ) Ruim ( ) Péssimo
Estilo de Liderança Supervisão ..... ( ) Excelente ( ) Bom ( ) Ruim ( ) Péssimo
Supervisor(a) aberto(a) a sugestões ..... ( ) Excelente ( ) Bom ( ) Ruim ( ) Péssimo
Chefia preocupa com bom relacionamento ..... ( ) Excelente ( ) Bom ( ) Ruim ( ) Péssimo
Apoio Coordenação ..... ( ) Excelente ( ) Bom ( ) Ruim ( ) Péssimo

RELACIONAMENTO INTERPESSOAL:

Relacionamento entre equipe ..... ( ) Excelente ( ) Bom ( ) Ruim ( ) Péssimo
Relacionamento outros setores ..... ( ) Excelente ( ) Bom ( ) Ruim ( ) Péssimo

CONDIÇÕES TRABALHO:

Ambiente e instalações ..... ( ) Excelente ( ) Bom ( ) Ruim ( ) Péssimo
Equipamentos e materiais ..... ( ) Excelente ( ) Bom ( ) Ruim ( ) Péssimo
Horário de trabalho ..... ( ) Excelente ( ) Bom ( ) Ruim ( ) Péssimo
Organização e Higiene do Setor ..... ( ) Excelente ( ) Bom ( ) Ruim ( ) Péssimo
Salário ..... ( ) Excelente ( ) Bom ( ) Ruim ( ) Péssimo
Benefícios ..... ( ) Excelente ( ) Bom ( ) Ruim ( ) Péssimo

COMUNICAÇÃO:

Conheci a história da Santa Casa ..... ( ) Excelente ( ) Bom ( ) Ruim ( ) Péssimo
Conheci a Missão, a Visão e os Valores ..... ( ) Excelente ( ) Bom ( ) Ruim ( ) Péssimo
Conheci o Manual do meu setor ..... ( ) Excelente ( ) Bom ( ) Ruim ( ) Péssimo
Fui preparado para as mudanças ocorridas ..... ( ) Excelente ( ) Bom ( ) Ruim ( ) Péssimo
Canal de comunicação na Santa Casa ..... ( ) Excelente ( ) Bom ( ) Ruim ( ) Péssimo

RSCL103.GER - 03/04/2018 - 11:55:28 FUNDACAO SANTA CASA DE MISERICORDIA DE FRANCA Usuário: debora.alves

Entrevista de Desligamento

COMENTÁRIOS (Escreva algo para a Santa Casa neste espaço: dificuldades, sugestões, etc.)

PARECER DO(A) SUPERVISOR(A): ___/___/___

CONSIDERAÇÕES DO COLABORADOR ___/___/___

COLABORADOR	LIDERANÇA RESPONSÁVEI	DESENVOLVIMENTO HUMANO
___/___/___	___/___/___	___/___/___