UNI-FACEF - CENTRO UNIVERSITÁRIO MUNICIPAL DE FRANCA

ANDRÉA CRISTINA JUNQUEIRA SOUZA

SÍFILIS
COMO INDICADOR DE FALTA DE DESENVOLVIMENTO:
fatores associados à sífilis congênita no período perinatal
em Franca/SP, Brasil

FRANCA

2019

ANDRÉA CRISTINA JUNQUEIRA SOUZA

SÍFILIS
COMO INDICADOR DE FALTA DE DESENVOLVIMENTO:
fatores associados à sífilis congênita no período perinatal
em Franca/SP, Brasil

Dissertação apresentada ao Programa de Pós-graduação em Desenvolvimento Regional – Mestrado Interdisciplinar, do *Centro Universitário Municipal de Franca - Uni-FACEF,* para obtenção do título de Mestre (a).

Orientadora: Profa. Dra. Raquel Rangel Cesario

FRANCA

2019

ANDRÉA CRISTINA JUNQUEIRA SOUZA

SÍFILIS
COMO INDICADOR DE FALTA DE DESENVOLVIMENTO:
fatores associados à sífilis congênita no período perinatal em Franca/SP, Brasil

Dissertação apresentada ao Programa de Pós-graduação em Desenvolvimento Regional – Mestrado Interdisciplinar, do *Centro Universitário Municipal de Franca - Uni-FACEF, para obtenção do título de Mestre (a).*

Orientador: Profa. Dra. Raquel Rangel Cesario.

Linha de Pesquisa: Desenvolvimento Social e Políticas Públicas

Franca, 29 de março de 2019.

Orientador(a): _____

Nome: Raquel Rangel Cesario

Instituição: Uni-FACEF e UNIFRAN

Examinador(a):_____

Nome: Manuel Cesario

Instituição: Uni-FACEF

Examinador(a):_____

Nome: Bianca Antunes Cortes

Instituição: FIOCRUZ

Souza, Andréa Cristina Junqueira

S713s Sífilis como indicador de falta de desenvolvimento: fatores associados à sífilis congênita no período perinatal em Franca/SP, Brasil. / Andréa Cristina Junqueira Souza. – Franca: Uni-FACEF, 2019.
137p. ; il.

Orientador: Profa. Dra. Raquel Rangel Cesario
Dissertação de Mestrado – Uni-FACEF
Programa de Mestrado em Desenvolvimento Regional

1.Desennvolvimento humano. 2.Políticas públicas. 3.Sífilis. 4.Sífilis congênita. 5.Pré-natal. I.T.

CDD 618.24

AGRADECIMENTOS

Agradeço aos pacientes que participaram deste estudo.

Ao Dr Homero Rosa, pelas suas informações.

Aos funcionários da Maternidade da Santa Casa de Franca.

E a todos os amigos que tornaram este estudo possível.

Dedico,

A toda minha família e amigos
que me apoiaram sempre!

“Que todos os nossos esforços estejam sempre focados no desafio à impossibilidade. Todas as grandes conquistas humanas vieram daquilo que parecia impossível”

(Charles Chaplin).

RESUMO

A sífilis é uma infecção sexualmente transmissível, causada pelo *Treponema pallidum*, de fácil diagnóstico, terapêutica bem estabelecida e eficaz e que, apesar disso, evoluiu para quadro de epidemia em vários países em desenvolvimento. Pode ser transmitido da gestante para seu concepto, evoluindo de maneira grave, podendo causar má-formação fetal, aborto e até a morte do bebê. Existem várias publicações, estudos e diretrizes recentes publicadas pelo Ministério da Saúde e pela Organização Mundial da Saúde, que lançaram como meta diminuir o número de casos de sífilis congênita para índice de detecção menor que 0,5 caso para cada 1000 nascidos vivos. Neste estudo foi avaliada a trajetória da sífilis em gestantes e da sífilis congênita no município de Franca, SP, visando melhorar o controle desta infecção, avaliando seus determinantes sociais e a adequação dos serviços de saúde para atendimento destas gestantes e seus bebês na cidade de Franca. Este estudo quali-quantitativo foi estruturado em etapas: inicialmente, foi realizado estudo descritivo e exploratório para levantar o número de casos de sífilis congênita confirmados e número de crianças expostas a sífilis; levantamento foi realizado através do Boletim Epidemiológico publicado pelo Ministério da Saúde, na página do DST/AIDS, através de análise de documentação deste órgão; em seguida, foi feito um estudo descritivo e exploratório na maternidade da cidade, localizada na Santa Casa de Misericórdia de Franca. Avaliando-se as narrativas das mulheres envolvidas e a abordagem destes casos na maternidade, comprovou-se falhas importantes na abordagem desta patologia, que ainda esbarram na quantidade e qualidade de informações oferecidas as gestantes; apesar do protocolo bem estabelecido ainda não é realizado de maneira efetiva para controle da sífilis congênita, visto que, apesar de 75% das gestantes terem realizado pré-natal , com número de consultas adequadas, não foi suficiente para garantir a prevenção da Sífilis Congênita na cidade. Conclui-se que existe um hiato entre as propostas das diretrizes para controle desta infecção e o contexto a que ele se aplica. As falhas no pré-natal, na comunicação e no estabelecimento de vínculos entre paciente e os profissionais de saúde levam ao grande desencontro de informações que comprometem o controle de sífilis em Franca.

PALAVRAS-CHAVE: Sífilis. Sífilis Congênita. Políticas Públicas. Pré-natal. Determinantes Sociais de Saúde.

ABSTRACT

Syphilis is a sexually transmitted infection caused by Treponema pallidum, easy to diagnose, well established and effective, and yet has evolved into an epidemic in a number of developing countries. It can be transmitted from the pregnant woman to her conception, evolving in a serious way, which can cause fetal malformation, abortion and even the death of the baby. There are several publications, studies and recent guidelines published by the Ministry of Health and the World Health Organization, which have aimed to reduce the number of cases of congenital syphilis to detection rate of less than 0.5 case per 1000 live births. This study evaluated the trajectory of syphilis in pregnant women and congenital syphilis in the city of Franca, SP, aiming to improve the control of this infection, evaluating its social determinants and the adequacy of health services for the care of these pregnant women and their babies in the city of Franca. This qualitative-quantitative study was structured in stages: initially, a descriptive and exploratory study was conducted to raise the number of confirmed congenital syphilis cases and the number of children exposed to syphilis; a survey was conducted through the Epidemiological Bulletin published by the Ministry of Health, on the DST/AIDS website, through an analysis of the documentation of this organ; then a descriptive and exploratory study was made in the maternity of the city, located in Santa Casa de Misericórdia in Franca. Evaluating the narratives of the women involved and the approach of these cases in the maternity ward, it was verified important flaws in the approach of this pathology, which still stand in the quantity and quality of information offered to pregnant women; although the well-established protocol is still not effectively performed to control congenital syphilis, since 75% of pregnant women had prenatal care, with adequate number of consultations, was not enough to guarantee the prevention of Congenital Syphilis in the City. It is concluded that there is a gap between the proposals of the guidelines to control this infection and the context to which it applies. The failures in prenatal care, communication and the establishment of links between the patient and health professionals lead to the great mismatch of information that compromise the control of syphilis in Franca.

KEYWORD: Syphilis. Congenital syphilis. Public policies.Prenatal. Social determinant s of health.

SIGLAS

AIDS	Síndrome da Imunodeficiência Adquirida
ANVISA	Agência Nacional de Vigilância Sanitária
APS	Atenção Primária em Saúde
CF	Constituição Federal
CFM	Conselho Federal de Medicina
CIPD	Conferência Internacional sobre População e Desenvolvimento
CNDSS	Comissão Nacional sobre Determinantes Sociais da Saúde
COREN	Conselho Regional de Enfermagem
DST	Doença Sexualmente Transmissível
DUDH	Declaração Universal dos Direitos Humanos
ESF	Estratégia da Saúde da Família
FEBRASGO	Federação Brasileira das Associações de Ginecologia e Obstetrícia
FIOCRUZ	Fundação Oswaldo Cruz
FIRJAN	Federação das Indústrias do Rio de Janeiro
HIV	Vírus da Imunodeficiência Adquirida
IBGE	Instituto Brasileiro de Geografia e Estatística
IDEB	Índice de Desenvolvimento da Educação Básica
IDH	Índice de Desenvolvimento Humano
IHAC	Iniciativa Hospital Amigo da Criança
IPEA	Instituto de Pesquisa Econômica Aplicada
IST	Infecções Sexualmente Transmissíveis
ITU	Infecção do Trato Urinário
MS	Ministério da Saúde
ODM	Objetivos do Desenvolvimento do Milênio
ODS	Objetivos do Desenvolvimento Sustentável
OMS	Organização Mundial de Saúde
ONU	Organização das Nações Unidas
OPAS	Organização Pan Americana da Saúde
PIB	Produto Interno Bruto
PSF	Programa de Saúde da Família

PNUD	Programa das Nações Unidas para Desenvolvimento
SBP	Sociedade Brasileira de Pediatria
SC	Sífilis Congênita
SEI	Sistema Eletrônico de Informação
SIDA	Síndrome da Imunodeficiência Adquirida
SOGESP	Sociedade de Obstetrícia e Ginecologia do Estado de SP
SUS	Sistema Único de Saúde
SVS	Secretaria de Vigilância Sanitária
UBS	Unidade Básica de Saúde
UNAIDS	Programa Conjunto das Nações Unidas sobre HIV/AIDS
UNICEF	Fundo das Nações Unidas para a Infância
VDRL	Venereal Disease Research Laboratory

QUADROS, FIGURAS

Quadro 1.	Testes Utilizados.....	28
Quadro 2.	Classificação da Sífilis.....	31
Quadro 3.	Recomendações.....	32
Quadro 4.	Seguimento da Sífilis.....	39
Quadro 5.	Notificação da Sífilis Congênita.....	40
Quadro 6.	Manifestações Clínicas – evolução e estágios..... .	42
Figura 1	Algoritmo para Abordagem do RN.....	44
Quadro 7.	Tratamento da Sífilis Congênita.....	45
Figura 2	Taxa de Detecção da Sífilis Adquirida.....	56
Figura 3	Taxa de Detecção da Sífilis em Gestantes.....	56
Gráfico 1	Distribuição de Frequências Porcentuais – Idade/ Gestante – Franca- SP / Brasil.....	79
Gráfico 2	Distribuição de Frequências Porcentuais – Classif. Clínica Gestantes com Sífilis – Franca/SP/Brasil.....	83
Gráfico 3	Distribuição de Frequências Porcentuais – Realização de Pré-natal por gestantes – Franca/SP / Brasil.....	84
Gráfico 4	Distribuição de Frequências Porcentuais- Informação sobre tratamento da sífilis – Franca/SP / Brasil.....	85
Gráfico 5	Frequências Porcentuais e Taxa de Detecção – Crianças < 1 ano com sífilis/ano – Franca/SP/Brasil..	89

SUMÁRIO

1. INTRODUÇÃO..... 14

2. OBJETIVOS..... 17

2.1 OBJETIVOS ESPECÍFICOS..... 17

3. PROCEDIMENTOS METODOLÓGICOS..... 17

4. SÍFILIS

4.1 Origem da Sífilis..... 20
4.2 Sífilis Adquirida..... 22
4.2.1 Métodos Diagnósticos..... 26
4.2.2 Manifestações Clínicas..... 28
4.2.3 Classificação da Sífilis..... 28
4.2.4 Tratamento..... 29
4.3 Sífilis na Gestante..... 30
4.4 Sífilis Congênita..... 36

5.ORGANIZAÇÃO MUNDIAL DE SAÚDE NO CONTROLE À SÍFILIS CONGÊNITA NO MUNDO

5.1 Processo Saúde-doença e Determinantes Sociais..... 46
5.2 Políticas Públicas de saúde no Brasil..... 60
5.3 Saúde e Direito ao Desenvolvimento..... 67

6. A SÍFILIS EM FRANCA/SP..... 76

CONSIDERAÇÕES FINAIS 92

REFERÊNCIAS BIBLIOGRÁFICAS..... 97

APÊNDICES..... 101

ANEXOS..... 125

1. INTRODUÇÃO

A sífilis congênita é o resultado da disseminação hematogênica do *Treponema pallidum*, da gestante infectada não tratada ou inadequadamente tratada para seu concepto, geralmente por via transplacentária (BRASIL, 2015).

Mundialmente, a sífilis ainda afeta um número elevado de gestantes. Estima-se que, em 2008, cerca de 1,36 milhão (IC95%: 1,16-1,56) de gestantes apresentavam sífilis ativa, com mais de meio milhão de desfechos negativos, representados por perdas fetais com 22 ou mais semanas gestacionais, óbitos neonatais, recém-nascidos prematuros ou com baixo peso ao nascer e recém-natos infectados. A região das Américas apresenta a segunda maior prevalência de sífilis na gestação e o terceiro maior número de casos da doença (DOMINGUES, 2016).

Ao contrário de muitas infecções neonatais, a sífilis congênita é uma doença evitável que pode ser eliminada graças a detecção pré-natal eficaz, e tratamento das mulheres grávidas infectadas (WHO, 2015).

Apesar disso, o teste para sífilis não é realizado por grande parte das gestantes, e as que o fazem não são tratadas adequadamente ou sequer recebem tratamento. Aproximadamente 50% das gestantes não tratadas ou inadequadamente tratadas podem transmitir a doença ao concepto, levando a resultados adversos como morte fetal, morte neonatal, prematuridade, baixo peso ao nascer ou infecção congênita (NONATO, 2015).

A eliminação da sífilis congênita reduziria o número de abortos, natimortos, lactentes prematuros e de baixo peso ao nascimento, e mortes perinatais, contribuindo assim para atingir os Objetivos do Desenvolvimento Sustentável (WHO, 2015).

Os principais fatores que determinam a probabilidade de transmissão vertical do *Treponema pallidum* são o estágio da sífilis na mãe e a duração da exposição do feto no útero. A taxa de transmissão vertical em mulheres não tratadas é de 70 a 100% nas fases primárias e secundárias da doença, e de aproximadamente 30% nas fases tardias da infecção materna (latente ou terciária). Além da maior probabilidade de transmissão, a gravidade com que o feto pode ser atingido também é maior na fase inicial da infecção, ou seja na sífilis precoce. Inversamente, a

infecção antiga leva a formação progressiva de anticorpos pela mãe, o que atenua a infecção no concepto, produzindo lesões mais tardias na criança. Nas mães com sífilis precoce a taxa de ocorrência de aborto espontâneo, natimorto ou morte perinatal ocorre em aproximadamente 40% dos conceptos infectados a partir de mães com sífilis precoce, não tratadas. Mais de 50% das crianças infectadas são assintomáticas ao nascimento, com surgimento dos primeiros sintomas durante os primeiros três meses de vida, por isso é importante a triagem da gestante na maternidade (WHO, 2007).

Em 1986, a sífilis congênita (SC) se tornou uma doença de notificação compulsória no Brasil sendo produzidos boletins epidemiológicos anuais por recomendação da OMS, com objetivo de mapear a doença, identificar as principais áreas de ocorrência, as populações atingidas e o número de mortes em todo território nacional (MIZEVSKI et al, 2017; MAGALHÂES et al, 2013).

Em 1993, foi proposta pelos países latino-americanos o controle da doença, considerada problema de saúde pública, pretendendo-se atingir a incidência de um ou menos casos em mil nascidos vivos até ano 2000 (BRASIL, 2007). Em 2007 a Organização Mundial da Saúde (OMS) definiu a eliminação da sífilis como prioritária, e adotou como meta a redução da incidência da doença a 0,5 ou menos casos a cada 1.000 nascidos vivos até o ano de 2015.

Apesar da disponibilidade de guias clínicos, testes diagnósticos e terapia da sífilis na gestação, não foi obtido êxito na tentativa em eliminar a SC, já que ainda não se atingiu a incidência almejada, além de haver provável subnotificação dos casos. Paradoxalmente, visto ser um dado de extrema valia para o contexto da doença congênita, somente em 2005 a sífilis em gestantes entrou para a lista de agravos de notificação compulsória (BRASIL, 2007).

Estudos evidenciam que o principal fator responsável pela elevada incidência da sífilis congênita em todo o mundo é a assistência pré-natal inadequada, porém também associam a doença à pobreza, infecção pelo HIV, abuso de drogas e subutilização do sistema de saúde. Os fatores de risco individuais incluem gestantes adolescentes, raça/cor não branca, baixa escolaridade, história de doenças sexualmente transmissíveis (DST), história de sífilis em gestações anteriores, múltiplos parceiros e baixa renda. Além da garantia do acesso ao serviço de saúde,

a qualidade da assistência pré-natal e no momento do parto é determinante para a redução da incidência de sífilis congênita (RODRIGUES, 2004).

De acordo com os autores Mizevski et.al (2017), estimativas da WHO revelaram uma taxa de transmissão vertical de sífilis de 25% no Brasil em 2004, acometendo aproximadamente 49 mil gestantes e 12 mil nascidos-vivos. Com a realização do diagnóstico da sífilis e tratamento adequado da gestante e de seu parceiro, durante o pré-natal, é possível reduzir a incidência de sífilis congênita para até 0,5 casos por mil nascidos vivos. Para tanto, o Ministério da Saúde tem investido em humanização (HUMANIZASUS), Rede Cegonha e Programa Conjunto das Nações Unidas sobre HIV/AIDS (UNAIDS), com o objetivo de melhorar a qualidade do pré-natal; capacitação dos profissionais para abordagem adequada dos casos; disponibilização de testes rápidos para facilitar o diagnóstico da doença; e fornecimento da medicação para tratamento adequado (BRASIL, 2015; BRASIL, 2010).

Apesar de todas as medidas adotadas pelo Ministério da Saúde, os casos de suspeita de sífilis congênita continuam aumentando, principalmente devido ao tratamento inadequado das gestantes e seus parceiros, o que leva a risco maior de doença, maior necessidade de exames diagnósticos invasivos no recém-nascido e necessidade de tratamento nestes pacientes.

O Ministério da Saúde, em 2017, determinou estratégias de controle para sífilis congênita, que devem garantir que:

- Todas as gestantes recebam assistência pré-natal e a triagem para sífilis seja incluída como rotina a todas as gestantes e seus parceiros;
- Seja realizado Venereal Disease Research Laboratory (VDRL) de rotina na primeira consulta (na fase inicial da gestação), no início do terceiro trimestre e no momento do parto;
- O tratamento esteja disponível a todas as gestantes infectadas e seus parceiros;
- Os casos de sífilis materna e congênita sejam devidamente tratados e notificados à vigilância epidemiológica.

Considerando o exposto acima, é inevitável perguntar por que as políticas públicas desenvolvidas para controle da Sífilis Congênita não conseguiram

solucionar o problema? Antes disso, porém, faz-se necessário saber qual a prevalência e os fatores de riscos associados da sífilis congênita em Franca/SP.

2.OBJETIVOS

2.1 OBJETIVO GERAL

Descrever a trajetória da sífilis na gestante e nos recém-nascidos expostos à sífilis no Município de Franca e Região e quais os Determinantes Sociais de Saúde que na atualidade ainda comprometem o controle adequado dos casos de sífilis congênita neste município.

2.2.OBJETIVOS ESPECÍFICOS

- Conhecer os fatores associados à exposição de recém-nascidos a sífilis no município de Franca;
- Descrever as políticas públicas e a organização da rede na assistência básica em Franca;
- Sugerir medidas de melhora do controle de sífilis em Franca.

3. PROCEDIMENTOS METODOLÓGICOS

Este foi um estudo descritivo, estudo de caso sobre a sífilis congênita no Munícipio de Franca/SP. Foi estruturado em etapas: inicialmente foi realizado estudo descritivo e exploratório para levantar o número de casos de sífilis congênita confirmados e número de crianças expostas à sífilis no Município de Franca/SP, levantamento foi realizado com dados obtidos no Boletim epidemiológico publicado pelo Ministério da Saúde, na página do DST/AIDS, através de análise de documentação deste órgão; em seguida, foi feito um estudo descritivo e exploratório na Maternidade Santa Casa de Misericórdia de Franca, que é a única maternidade pública deste município. Foram entrevistadas todas as gestantes, com sorologia positiva para sífilis na gestação, confirmados por exames laboratoriais no pré-natal, quando possível, e na maternidade, e também por revisão dos dados do cartão de

pré-natal e dados de prontuário da maternidade. O estudo foi realizado durante quatro meses, de agosto a novembro, no ano de 2018.

As variáveis consideradas foram: informações da identificação da gestante, dados do pré-natal, da abordagem da sífilis, orientações dadas às pacientes abordadas, a qualidade dos dados presentes no cartão da gestante e seu prontuário e informações dos recém-nascidos, até a alta da instituição. Essas variáveis estão presentes na ficha de notificação dos casos de sífilis congênita e da gestante, e são os principais descritores usados na literatura, o que nos permitiria comparar os dados da pesquisa com dados da literatura.

Foi elaborado um roteiro de entrevista estruturado, de perguntas fechadas e uma aberta, que foram aplicados às gestantes com sorologia positiva para Sífilis durante o pré-natal e no momento do parto, analisando-se a qualidade da assistência durante pré-natal e na maternidade e quais as dificuldades encontradas para tratamento desta infecção na parturiente e no seu parceiro(a), desta maneira levantando as principais dificuldades e falhas na assistência, que dificultariam o controle desta patologia na região.

Antes da coleta dos dados, o questionário foi aplicado a três gestantes, o que corresponde a 10% da amostra, que preenchiam os critérios de inclusão do trabalho, se mostrando adequado, com a finalidade de validação do roteiro.

De maneira geral as consultas de pré-natal são realizadas nas UBS, por profissionais médicos, com especialidade em Ginecologia e Obstetrícia, também acompanhadas pela enfermagem da unidade. As pacientes que procuram as unidades com suspeita de gravidez são encaminhadas a enfermagem que realizam teste para gravidez na urina, e quando a gestação é confirmada, ela pode prontamente realizar os testes rápidos para sífilis e hepatite e já agenda a consulta da gestante, evitando a burocracia. Em geral os retornos e as coletas de exames são feitos sem dificuldades, em tempo adequado, o que foi confirmado pela fala de várias gestantes desta pesquisa.

As funcionárias do ambulatório de DST/AIDS, enfermeiras e assistente sociais realizam de maneira intermitente a capacitação das equipes da UBSs para realização de testes rápidos para o Vírus da Imunodeficiência Humana (HIV), sífilis e hepatite. Muitos casos de sífilis da população ainda são encaminhados para tratamento e seguimento no Ambulatório de DST/AIDS, inclusive as gestantes, que podem ser encaminhadas para esta unidade ou no ambulatório de alto risco, que

funciona na UBS da Estação, dados do conhecimento do pesquisador e que foram confirmados na entrevista com a responsável pela vigilância epidemiológica no município, disponível no Apêndice 1.

As entrevistas foram realizadas à beira do leito das pacientes, em geral, durante sua internação na maternidade no período pós-parto, devido as dificuldades de serem realizadas em um local privativo, tanto pela limitação física da estrutura da maternidade onde os dados foram colhidos, como também devido a dificuldades físicas da gestante. As entrevistas foram realizadas pela pesquisadora, que obtinha as informações através de dados no prontuário das pacientes selecionadas, entrevista e dados do cartão de pré-natal. Como frequentemente estas gestantes estavam em alojamento conjunto com outras gestantes e acompanhantes, foi optado por não realizar a gravação da entrevista para que as pacientes se sentissem mais confortáveis e isso não atrapalhasse a adesão à pesquisa, visto que, por se tratar de uma IST, é ainda causa de grande desconforto e constrangimento à abordagem do assunto, inclusive algumas delas ainda mantinham o diagnóstico em sigilo, algumas vezes inclusive dos parceiros sexuais.

Durante a pesquisa surgiu a necessidade de entender melhor como é realizado o diagnóstico e a notificação dos casos de sífilis na gestante e da sífilis congênita no município. Optou-se por realizar uma entrevista com o responsável peça vigilância epidemiológica de Franca, Dr Homero Rosa, que foi transcrita como anexo.

As entrevistas foram escritas no formato de narrativas, que compuseram o corpus empírico que permitiu fazer análise de conteúdo. Nas narrativas foram substituídos o nome das pacientes por nomes fictícios. Ao realizar as narrativas a pesquisadora buscou ampliar suas perspectivas e entendimento das situações de maneira mais complexa, mas também de maneira mais individualizada, que pudessem auxiliar na identificação de fatores que facilitassem ou limitassem o controle da SC no munícipio estudado (GROSMAN, 2006).

A análise do conteúdo foi realizada se categorizando o corpus empírico das narrativas, com foco especial aos fatores relacionados a sífilis mais descritos na literatura. Foram divididos em categorias maiores como perfil da paciente, fatores relacionados ao pré-natal, as políticas públicas e enfim com relação aos recém-nascidos (BARDIN, 1977; CARREGNATO, 2006).

4. SÍFILIS

4.1 ORIGEM DA SÍFILIS

As Infecções Sexualmente Transmissíveis (IST), antes chamadas de doenças sexualmente transmissíveis (DST), representam um sério problema de saúde pública que leva a danos sociais, econômicos e sanitários de grande repercussão às populações, especialmente entre mulheres e crianças (VALDERRAMA et al., 2004; MAGALHÃES et al., 2013).

As IST podem ser causadas por vírus, bactérias e outros microrganismos, que são transmitidos, principalmente, por meio do contato sexual sem o uso de preservativos masculino ou feminino, com uma pessoa infectada. A transmissão pode ocorrer também da mãe para a criança, chamada transmissão vertical, que pode acontecer durante a gestação, parto ou amamentação (BRASIL, 2015).

O aumento das IST tem chamado a atenção em todo mundo, sendo foco de muitos estudos e publicações, revelando a necessidade de novas políticas públicas de abordagem global para melhorias na saúde pública. A sífilis vem ganhando destaque no cenário internacional, de maneira especial a sífilis congênita (SC) visto que o número de crianças infectadas por transmissão vertical desta doença é maior que das crianças infectadas pelo Vírus da Imunodeficiência Humana (HIV), apesar do empenho mundial e do governo brasileiro em estabelecer medidas para controle deste agravo (BRASIL, 2015).

A sífilis foi descrita no século XV e o aumento de sua incidência na Europa coincidiu com o descobrimento da América, razão pela qual acreditava-se que essa doença era procedente do “Novo mundo” (BRASIL, 2006).

Por se tratar de uma IST, a sífilis é envolvida de preconceito e de discriminação, e por isso nenhum continente quer ser visto como berço desta doença e apesar de muitos estudos, mantém sua origem ainda controversa, alimentando discussões entre os partidários das teorias do Novo e do Velho Mundo que já duram cinco séculos (ROTSCHILD, 2005).

A teoria do Novo Mundo sustenta que a doença era endêmica na América, e que de lá teria sido trazida à Europa pelos marinheiros de Cristóvão Colombo. Já a

teoria do Velho Mundo, apresenta duas hipóteses, onde a primeira, chamada de unitária, se apoia na tese de que as treponematoses já existiam no continente europeu e seriam causadas por um único microrganismo, que pode ter sido confundido com outras patologias, como a hanseníase, que podem ter dificultado sua melhor descrição, e com o passar do tempo foi se diferenciando e sofrendo mutações e adquirindo características que aumentaram sua virulência e permitiram a transmissão sexual e o desencadeamento de epidemias. Tem ainda a teoria não unitária, que defende que o treponema teria sofrido quatro mutações ao longo dos últimos dez mil anos, tendo a última ocorrida no século XV que deu origem à forma mais invasiva da bactéria, que causaria a sífilis (VERONESI, 2015).

Da mesma forma, tentou-se atribuir a origem da Sífilis ao continente africano, onde acometia inicialmente macacos, que contaminaram a população nativa e posteriormente os exploradores portugueses, que teriam levado a enfermidade para Europa, porém sem dados que confirmassem essa hipótese (PRADO, 1961).

Mais recentemente, em estudos realizados por paleontologistas Bruce e Cristine Rothschild, que descreveram lesões ósseas sugestivas de sífilis em fosseis encontrados há mais de 5 mil anos, reforça a origem no Velho mundo como berço desta doença (ROSE, 1997):

> “Será possível, senhor, que a natureza tenha unido tão espantoso tormento a um prazer tão necessário, tanta vergonha e tanta glória, e que haja mais riscos em fazer um filho do que em matar um homem? – perguntou o Homem dos Quarenta Escudos, personagem criado por Voltaire no século XVIII” (VOLTAIRE,1768, p.101).

Os historiadores descrevem de maneira unânime que a epidemia de sífilis se propagou com intensidade sem precedentes através da Europa durante séculos XV e XVI. Os primeiros surtos epidêmicos foram descritos como devastadores, provavelmente devido à ausência de resposta imune natural. Os doentes sofriam feridas abertas, febre, dores ósseas e delírios, muitas vezes com evolução fatal, principalmente na fase secundária e terciária da doença (CASTRO, 2004).

Naquela época, foram levantadas várias hipóteses, de acordo com os conhecimentos da época, para justificar o aparecimento da doença. Principalmente pela sua relação com o modo de contágio, acreditavam que se tratava de punição divina ou constelação cósmica à “mau ar” ou “mau sangue”, sendo tentado

tratamento com soluções místicas, invocando a ajuda de santos padroeiros e peregrinações penitenciais (JANIER e SAADA, 1989).

Foram inúmeros episódios de surtos e epidemias descritos em todo mundo, de maneira especial na Europa até o início do século XX, e por esta razão a sífilis dominou as preocupações médicas e sociais neste período, sempre envolvido de questionamentos de conceitos morais e de culpa, que ainda persiste até os dias atuais se mantendo assim em posição de destaque e preocupação na saúde mundial (JANIER e SAADA, 1989):

> O termo ”*lues venérea”* ou simplesmente “*lues”*, cujo significado em latim é peste ou epidemia, surgiu no século XVI, em 1579, idealizado por Jean Fernel. O nome sífilis surgiu em 1530, num poema escrito por Girolamo Fracastoro de Verona, intitulado *Syphilis sive morbus gallicus*. Já foi denominada também como mal gálico, mal venéreo, bubas e pudendraga. No entanto, sífilis como definição de um quadro patológico, começou a ser usado somente no final do século XVIII. Em 1876, Philipe Ricord estabeleceu os três estágios da doença. Em 1905, os pesquisadores alemães Fritz Richard Schaudinn e Paul Erich Hoffmann descreveram o *Treponema pallidum* como o agente etiológico da sífilis. Em 1907, Wassermann desenvolveu o primeiro exame sorológico efetivo para detecção da sífilis (MAGALHÃES *et al.*,2011;).

Com o grande avanço da medicina no século XX, como a descrição do agente causal da sífilis, melhor descrição dos casos que permitia diagnóstico mais apurado e implantação da penicilina depois da década de 40, que se mostrava uma terapêutica eficaz contra a sífilis, acreditava-se que seria simples resolver e erradicar este mal, aparentemente um problema de fácil resolução. Porém o controle desta patologia não foi alcançado, e após 1960, com a disseminação dos métodos anticoncepcionais e a revolução do comportamento sexual da população, a incidência da infecção pela sífilis, assim como de outras infecções sexualmente transmissíveis, voltou a crescer, aumentando desta maneira também os casos de transmissão vertical da sifilis e todas as suas complicações (SILVA e BONAFÉ, 2013).

4.2 SÍFILIS ADQUIRIDA

A sífilis é uma doença infecto contagiosa de caráter sistêmico, aguda e que pode evoluir para forma crônica se não for adequadamente tratada, curável e que tem como único hospedeiro o ser humano. É causada pelo *Treponema pallidum*,

uma bactéria Gram-negativa do grupo das espiroquetas, descoberta em 1905 (BRASIL, 2015).

A descoberta do Treponema pallidum por Schaudinn e Hoffmann em 03 de março de 1905, foi o passo inicial, e nos anos seguintes, foram desenvolvidos procedimentos para realizar o diagnóstico e estabelecer terapêutica adequada para os casos de sífilis (SOUZA, 2005).

Na era pré-antibiótica, a sífilis evoluía para forma crônica, prolongada, dolorosa e que em fases avançadas acometia todos os sistemas do organismo, com maior comprometimento cardiovascular e de sistema nervoso, sendo extremamente temida e muito estigmatizada. Com a introdução dos antibióticos, de maneira especial a penicilina, a sífilis se tornou uma doença de fácil tratamento e com elevada taxa de cura (PINHEIRO, 2008).

A sífilis pode ser adquirida pelo contato sexual com parceiro infectado, por meio de transfusão de sangue contaminado, contato com lesões muco-cutâneas rico em treponemas e via transplacentária, também conhecida como transmissão vertical (SMELTZER, BARE, 2005).

O *Treponema pallidum* subespécie *pallidum*, é o agente da sífilis, é uma espiroqueta do gênero *Treponema* pertencente à ordem das *Spirochaetales.* Esta subdivide-se em duas famílias –*Spirochataceae e Leptospiraceae*- e em sete gêneros, dos quais apenas os gêneros *Treponema, Borrelia e Leptospiras*, tem interesse médico, por serem capazes de causar doença, especialmente no ser humano (PASTER, 1998).

O *Treponema pallidum* tem características morfológicas e estruturais específicas, por apresentar morfologia helicoidal com o corpo celular em forma de onda ou de saca rolhas e devido às suas dimensões pequenas, essa bactéria situa-se para além do poder de resolução do microscópio óptico, sendo apenas observável por microscopia de fundo escuro ou microscopia eletrônica. Apresenta dupla membrana, compartilhando características tanto com bactérias que coram negativamente como aquelas que o fazem positivamente pela coloração de Gram (CASTRO, 2004).

O *Treponema pallidum* penetra no organismo através das superfícies mucosas intactas ou em soluções de continuidade da pele após contato direto.

Antes do início das manifestações clínicas, a bactéria inicia a sua multiplicação local, e logo após se dissemina pelos vasos sanguíneos e pelos vasos linfáticos locais para todo organismo (CASTRO, 2004).

Após o contato, a resposta imune local resulta em ulceração no local de inoculação, geralmente em região de genitália, que é indolor e pode passar despercebida principalmente em mulheres, enquanto a disseminação sistêmica resulta na produção de complexos imunes circulantes que podem se depositar em qualquer órgão. Entretanto a imunidade humoral não é protetora. A imunidade celular ocorre em uma fase mais tardia, permitindo ao *Treponema pallidum* que se multiplique e sobreviva por longos períodos no organismo levando à evolução crônica da doença (AVELLEIRA; BOTTINO, 2006).

O treponema se caracteriza pela sua alta capacidade de invasão e baixa toxicidade e sua característica de saca-rolhas lhe confere mobilidade que permite sua disseminação hematogênica, aderência e penetração das camadas do epitélio e de outras barreiras do hospedeiro, assim como sua capacidade em evadir-se do sistema imune que permite sua disseminação e colonização persistentes (NORRIS et al, 2001).

Norris et al., em 2001 demonstraram que a inoculação de um microrganismo é suficiente para que ocorra a contaminação e que se produza a lesão típica, e neste mesmo estudo demonstraram que o período de incubação varia em função do número de bactérias presentes no inócuo, sendo em geral de 5 a 7 dias, sendo menor em situações onde a quantidade de bactérias é maior.

A disseminação hematogênica, na evolução crônica da infecção, pode levar a acometimento de vários órgãos a distância como o sistema nervoso central, levando a meningite ou neurossífilis, que pode evoluir com demência e sequelas neurológicas severas. Também pode apresentar acometimento do sistema cardiovascular, sífilis cardiovascular, e outros órgãos no seu estádio crônico tardio (TRAMONT, 1995).

Os fatores de virulência, que em geral determinam a evolução da doença, principalmente nas formas crônicas, ainda não são conhecidos, algumas proteínas da membrana e várias hemolisinas têm sido apontadas como potenciais fatores associados a virulência do treponema. Em 1998, o genoma do *Treponema pallidum*

foi sequenciado por Nichols, e apresenta cromossoma circular de 1.138.006 pares de bases com 1.041 regiões de leitura aberta (AVELLEIRA; BOTTINO, 2006).

A infectividade da sífilis por transmissão sexual é maior, cerca de 60%, nos estágios iniciais, sífilis primária, secundária e latente recente, diminuindo gradualmente com o passar do tempo, nas formas latente tardia e terciária. Essa maior transmissibilidade na sífilis primária e secundária explica-se pela intensa multiplicação do patógeno e pela riqueza de treponemas nas lesões destas apresentações. Essas lesões são raras ou inexistentes por volta do segundo ano da infecção. A maioria das pessoas com sífilis tende a não ter conhecimento da infecção, principalmente em mulheres, em que as lesões podem ocorrer na região intra-vaginal e colo de útero, podendo transmiti-la aos seus contatos sexuais na fase primária. Isso ocorre devido à ausência ou escassez de sintomatologia, dependendo do estágio da infecção. A transmissão por transfusão de sangue ou derivados pode ocorrer, mas com o controle rigoroso realizado pelos hemocentros, com triagens sorológicas adequadas nestes serviços, à contaminação por esta via tornou-se rara (BRASIL, 2016).

Em 2016, segundo informações presentes no boletim epidemiológico do Ministério da Saúde, a maior parte das notificações de sífilis adquirida ocorreu em indivíduos entre 20 e 29 anos (34,1%), seguidos daqueles na faixa entre 30 e 39 anos de idade (22,1%). As notificações de indivíduos nas faixas de 13 a 19 anos e 20 a 29 anos vem apresentando tendência de aumento desde 2010. Entre 2010 e 2016, o incremento no percentual da faixa etária de 13 a 19 anos foi de 39,9% e na faixa etária de 20 a 29 anos foi de 13,8%. Nas demais faixas descritas a notificação se mantém estável (BRASIL, 2016).

A OMS referiu em 2004, que a sífilis ainda apresenta sua incidência em crescente no Brasil, e por isso se mantem como importante problema de saúde pública. Apesar das políticas públicas divulgadas, o Ministério da Saúde divulgou nesta ocasião, que as IST representavam a quinta causa mais comum de consultas médicas no Brasil, sendo que dentre todas IST causadas por bactérias, a sífilis é a mais prevalente no país (BRASIL, 2004).

Assim como em todo mundo, no município de Franca, pode-se observar elevação dos números de casos de Sífilis e de sífilis congênita na última década,

que pode ser visto nos resultados publicados pela vigilância epidemiológica local (BRASIL, 2018).

A doença não tem predileção racial ou de gênero, associa-se a fatores sócio econômicos, sendo mais frequentes em classes mais baixas, também associada a condições de higiene precária e principalmente a comportamento sexual de risco (VERONESI, 2015).

4.2.1 Métodos Diagnósticos

Os testes utilizados para o diagnóstico da sífilis podem ser divididos em duas categorias: exames diretos e testes imunológicos. No momento da escolha dos testes, é importante considerar os testes disponíveis e também levar em consideração o provável estágio da sífilis a ser diagnosticado, por exemplo, em fase precoce do contágio, quando ainda não houve tempo suficiente para a produção de anticorpos anti-*T. pallidum*, o ideal é que seja realizada a pesquisa direta do *T. pallidum*.

Quadro 1. Testes Utilizados

Testes treponêmicos (TPHA, FTA-Abs, EQL, ELISA ou testes rápidos): são testes qualitativos para detecção de anticorpos antitreponêmicos específicos, úteis para confirmação do diagnóstico, mas de uso limitado em RN, pois os anticorpos IgG maternos ultrapassam a barreira placentária. **Em crianças maiores de 18 meses, um resultado reagente de teste treponêmico confirma a infecção**, uma vez que os anticorpos maternos transferidos passivamente já terão desaparecido da circulação sanguínea da criança. No adulto, os anticorpos detectados por esses testes permanecem positivos para o resto da vida, mesmo após tratamento adequado, salvo em raríssimas exceções, nas quais a intervenção terapêutica ocorreu no início da sífilis primária.

Embora existam testes treponêmicos específicos capazes de detectar IgM no RN, esses testes possuem baixa sensibilidade. Por isso quando utilizados deve-se considerar que um resultado negativo nesse tipo de teste, não exclui o diagnóstico de sífilis congênita.

Testes não treponêmicos (VDRL, RPR ou TRUST): são indicados para diagnóstico e seguimento terapêutico, devido ao fato de serem testes qualitativos e quantitativos. Devem ser realizados no sangue do neonato, evitando-se o uso do sangue do cordão umbilical. RN de mães com sífilis, mesmo os não infectados, podem apresentar anticorpos maternos transferidos passivamente através da placenta.

Um resultado reagente no teste não treponêmico em crianças com menos de 18 meses de idade só tem significado clínico quando o título encontrado for duas vezes maior do que o título encontrado na amostra da mãe, e deve ser confirmado com uma segunda amostra coletada na criança.

Fonte: BRASIL, DST/AIDS 2016

O teste não treponêmico mais comumente utilizado é o VDRL. Se a infecção for detectada nas fases tardias da doença, geralmente são esperados títulos baixos (< 1:4), que podem persistir por meses ou anos. Nesses casos, importante conhecer os antecedentes dos pacientes, investigar registro de tratamento e datas de infecção conhecida, se for confirmada infecção previa ou tratamento anterior, a pessoa é considerada portadora de sífilis latente tardia, devendo ser tratada. Poder-se ter resultado falso negativo quando a amostra apresentar títulos muito elevados, que só serão adequadamente triados se for realizado uma diluição adicional (1:8 ou 1:16), devido ao “fenômeno prozona”. Esse fenômeno consiste na falta de reatividade do teste realizado em uma amostra que, embora contenha anticorpos não treponêmicos, apresenta resultado não reagente quando é testada sem diluir. Decorre da relação desproporcional entre as quantidades de antígenos e anticorpos presentes na reação não treponêmica, que leva a resultado falso-negativo. Resultados falso-positivos também podem ocorrer, pois as reaginas podem surgir em outras patologias (ex.: doenças reumáticas, gestação, drogadição). Por isso, para a confirmação do diagnóstico da sífilis, é necessária também a realização de um teste treponêmico (BRASIL, 2013).

O emprego de testes rápidos é muito útil na triagem da gestante e do seu parceiro na atenção primária à saúde e em maternidades, porque como resultado sai em cerca de trinta minutos, isto permite que o diagnóstico seja rápido e por consequente o tratamento seja prontamente estabelecido, além de diminuir o período de internação, evitando que a puérpera fique internada aguardando apenas o resultado do teste para sífilis ou que receba alta sem investigação adequada. O melhor fluxograma para diagnóstico de sífilis durante o pré–natal e período pré-parto deve ser individualizado para cada serviço, segundo sua conveniência, e na dependência da infraestrutura laboratorial disponível, inclusive em finais de semana e feriados, para que haja pronta execução dos testes escolhidos e disponíveis na instituição (BRASIL, 2013).

O teste rápido de sífilis está disponível nos serviços de saúde do SUS, sendo prático e de fácil execução, com leitura do resultado em, no máximo, 30 minutos, sem a necessidade de estrutura laboratorial. O teste rápido de sífilis é distribuído pelo Departamento das IST, do HIV/Aids e das Hepatites Virais/Secretaria de

Vigilância em Saúde/Ministério da Saúde (DIAHV/SVS/MS), e faz parte da parte da estratégia para ampliar a cobertura diagnóstica e melhor controle desta doença em gestantes e seus conceptos. Em algumas regiões da África, a associação da realização do teste rápido da gestante e seu parceiro na primeira consulta e tratamento dos casos positivos no ato, foi suficiente para diminuir o número de casos de sífilis congênita. Nos casos de teste rápido positivos (reagentes), uma amostra de sangue deverá ser coletada e encaminhada para realização de um teste laboratorial (não treponêmico) para confirmação do diagnóstico conforme orientação das diretrizes para combate à sífilis publicados pelo Ministério da Saúde no ano de 2016. Em caso de gestante, devido ao risco de transmissão ao feto, o tratamento deve ser iniciado com apenas um teste positivo, sem precisar aguardar o resultado do segundo teste (BRASIL, 2016).

4.2.2 Manifestações Clínicas

A sífilis adquirida tem período de incubação que pode variar entre nove a 90 dias, sendo mais comuns três semanas. Nesse período o indivíduo já está susceptível a transmitir a doença, mesmo sem a apresentação dos sintomas (BROWN, YEN, 1999).

Essa doença pode, na dependência do tempo de contágio e das manifestações clinicas, ser classificada de duas formas, conforme publicado nas diretrizes do Ministério da Saúde. Segundo o tempo de infecção pode ser classificada como sífilis adquirida recente, os casos com menos de um ano de evolução; e sífilis adquirida tardia, com mais de um ano de evolução (BRASIL, 2016).

4.2.3 Classificação da Sífilis

Segundo dados do Ministério da Saúde (2016), a Sífilis pode ser classificada conforme Quadro 2. Além da classificação citada acima, tem-se ainda a Sífilis congênita, que surge como resultado da disseminação hematogênica do *T. pallidum* da gestante infectada não tratada, ou inadequadamente tratada, para concepto por via placentária, também conhecida como transmissão vertical. Pode ocorrer em

qualquer período da gestação com aumento do número de casos de prematuridade, abortos e óbito fetal (FINELLI; BERMAN; KOUMANS, 1998).

Quadro 2. Classificação da Sífilis

Evolução	Estágios da sífilis adquirida	Manifestações clínicas
Sífilis recente (menos de um ano de duração)	**Primária** - 10 a 90 dias após contato, em média três semanas - A lesão desaparece sem cicatriz em duas a seis semanas com ou sem tratamento	- Úlcera genital (cancro duro) indolor, geralmente única, com fundo limpo, infiltrada - Linfonodos regionais indolores, de consistência elástica, que não fistulizam
	Secundária - Seis semanas a seis meses após o contato - As lesões desaparecem sem cicatrizes em quatro a 12 semanas - Pode haver novos surtos	- Lesões cutaneomucosas **sintomáticas**[a] - Sintomas gerais, micropoliadenopatia - Pode haver envolvimento ocular (ex: uveíte), hepático e neurológico (ex: alterações nos pares cranianos, meningismo)
	Latente recente[b]	- Assintomática, com testes imunológicos reagentes
Sífilis tardia (mais de um ano de duração)	**Latente tardia**[b]	- Assintomática, com testes imunológicos reagentes
	Terciária[c] - Dois a 40 anos após contato	- Quadro cutâneo destrutivo e formação de gomas sifilíticas que podem ocorrer em qualquer órgão - Acometimento cardiovascular, neurológico e ósseo

[a] Erupção maculosa (roséola) ou papulosa, lesões palmo-plantares com escamação em colarinho, placas mucosas (tênues e acinzentadas), lesões papulo-hipertróficas nas mucosas ou pregas cutâneas (condiloma plano), alopécia em clareiras e madarose (perda da sobrancelha).
[b] A maioria dos diagnósticos ocorre nesses estágios; frequentemente, é difícil diferenciar a fase latente precoce da tardia.
[c] Lesões cutâneas nodulares e gomosas (destrutivas), ósseas (periostite, osteíte gomosa ou esclerosante), articulares (artrite, sinovite e nódulos justa-articulares), cardiovasculares (aortite sifilítica, aneurisma e estenose de coronárias), neurológicas (meningite, gomas do cérebro ou da medula, paralisia geral, *tabes dorsalis* e demência).

Fonte: DDAHV/SVS/MS.

4.2.4 Tratamento

Antes do uso de antimicrobianos o tratamento era realizado de maneira empírica e era principalmente à base de peregrinação, penitências, dietas e cuidados locais, que não conseguiam controlar as doenças e nem modificar a evolução da mesma. Após a identificação do agente da sífilis e a introdução dos antibióticos na década de 1940, de maneira especial com a introdução da penicilina é que foi finalmente estabelecido um tratamento eficaz ao combate desta afecção (PINHEIRO, 2008).

A Penicilina ainda é o medicamento de escolha para o tratamento da sífilis. Níveis de penicilina superiores a 0,018 mg por litro são considerados suficientes e devem ser mantidos por pelo menos sete a 10 dias na sífilis recente, e por duração mais longa na sífilis tardia (BRASIL, 2016).

As diretrizes do MS (2016) sugerem as seguintes recomendações a seguir e satisfazem esses padrões.

Quadro 3- Recomendações

Estadiamento	Esquema terapêutico	Alternativa[a]
Sífilis primária, secundária e latente recente (com menos de um ano de evolução)	Penicilina G benzatina 2,4 milhões UI, IM, dose única (1,2 milhão UI em cada glúteo)[b]	Doxiciclina 100 mg, VO, 2xdia, por 15 dias (exceto gestantes) OU Ceftriaxona[c] 1 g, IV ou IM, 1xdia, por 8 a 10 dias para gestantes e não gestantes
Sífilis latente tardia (com mais de um ano de evolução) ou latente com duração ignorada e sífilis terciária	Penicilina G benzatina 2,4 milhões UI, IM, semanal, por 3 semanas Dose total: 7,2 milhões UI, IM	Doxiciclina 100 mg, VO, 2xdia, por 30 dias (exceto gestantes) OU Ceftriaxona[c] 1 g, IV ouIM, 1xdia, por 8 a 10 dias para gestantes e não gestantes
Neurossífilis	Penicilina cristalina 18-24 milhões UI/dia, por via endovenosa, administrada em doses de 3-4 milhões UI, a cada 4 horas ou por infusão contínua, por 14 dias	Ceftriaxona[d] 2 g, IV ou IM, 1xdia, por 10 a 14 dias

Fonte: DDAHV/SVS/MS.

Notas:
[a] Para gestantes com alergia confirmada à penicilina: como não há garantia de que outros medicamentos consigam tratar a gestante e o feto, impõe-se a dessensibilização e o tratamento com penicilina benzatina. Na impossibilidade de realizar a dessensibilização durante a gestação, a gestante deverá ser tratada com ceftriaxona. No entanto, para fins de definição de caso e abordagem terapêutica da sífilis congênita, considera-se tratamento inadequado da mãe, e o RN deverá ser avaliado clínica e laboratorialmente, conforme este PCDT. As situações de tratamento inadequado da gestante com sífilis, para fins de notificação da sífilis congênita, encontram-se descritas no item 2.3 (Vigilância epidemiológica das IST) deste protocolo.
[b] Embora não exista evidência científica que uma segunda dose de penicilina G benzatina traga benefício adicional ao tratamento para gestantes, alguns manuais a recomendam.
[c] Os pacientes devem ser seguidos em intervalos mais curtos (a cada 60 dias) e as gestantes, mensalmente, para serem avaliados com teste não treponêmico, considerando a detecção de possível indicação de retratamento (quando houver elevação de títulos dos testes não treponêmicos em duas diluições (ex.: de 1:16 para 1:64, em relação ao último exame realizado), devido à possibilidade de falha terapêutica.
[d] Os pacientes devem ser seguidos em intervalos mais curtos (a cada 60 dias) e avaliados quanto à necessidade de retratamento, devido à possibilidade de falha terapêutica.

Após o tratamento os pacientes devem receber orientações, ser seguidos em intervalos curtos, ideal a cada 60 dias e avaliar a necessidade de retratamento, devido à possibilidade de falha terapêutica.

Na gestação, tratamentos com outras medicações que não a penicilina, são inadequados e só devem ser realizados como opção nas contraindicações absolutas ao uso da penicilina. Para as gestantes comprovadamente alérgicas à penicilina, recomenda-se a dessensibilização, em ambiente hospitalar, de acordo com os protocolos existentes.

4.3 SÍFILIS NA GESTANTE

O diagnóstico de sífilis primária em mulheres é de difícil detecção, uma vez que quadro inicial pode passar despercebido, o cancro duro não causa dor e está

geralmente localizado na parede vaginal, cérvix ou períneo, o que dificulta sua observação. Ressalta-se que possíveis erros de classificação podem levar a tratamentos inadequados, e que, na ausência de sinais clínicos e nos casos em que a evolução da doença não possa ser estabelecida com segurança, a classificação adequada é sífilis de duração indeterminada ou ignorada, sendo, portanto, preconizado o tratamento com três doses de penicilina benzatina (BRASIL, 2017).

A sífilis na gestação é um grave problema de saúde pública, responsável por altos índices de morbimortalidade intrauterina, e tem recebido atenção maior pela facilidade de investigação e seguimento no pré-natal, tendo sido o foco de atenção de inúmeras publicações pelo Ministério da Saúde, mas apesar disso não tem ajudado no controle desta endemia (MAGALHÃES, 2011).

Segundo estimativas da Organização Mundial da Saúde (WHO), ocorrem 340 milhões de casos de doenças sexualmente transmissíveis (DST) no mundo por ano, entre as quais 12 milhões são de sífilis e, em 90% dos casos, ocorrem em países em desenvolvimento, agravados pela falha na notificação destas doenças que contribuem para as dificuldades de estabelecer políticas públicas para controle destas afecções (WHO, 2011).

A notificação é a comunicação, realizada por profissional de saúde ou qualquer cidadão, feita à autoridade sanitária, de uma doença ou agravo à saúde. Sua confiabilidade é dependente da capacidade dos profissionais de saúde diagnosticarem corretamente esses eventos. Para isso, eles devem ser capacitados e ter conhecimento das normas técnicas ou normatizações, como a definição de caso. A definição de caso é fundamental para a vigilância epidemiológica, possibilitando a identificação de indivíduos que apresentam um agravo ou doença de interesse, de forma a padronizar critérios para o monitoramento das condições de saúde e para a descrição da ocorrência desse evento. O objetivo principal é tornar comparáveis os critérios que regulam a entrada de casos no sistema (PAZ, 2004; KOMKA, 2007).

A sífilis na gestante é um agravo de notificação compulsória para fins de vigilância epidemiológica desde 2005 e estima-se que apenas 32% dos casos são notificados, refletindo uma importante deficiência na qualidade dos serviços de assistência ao pré-natal e ao parto (BRASIL, 2007).

Quando adquirida durante a gestação, a sífilis pode levar ao abortamento espontâneo, morte fetal ou neonatal, prematuridade e graves danos à saúde do concepto, como o comprometimento oftalmológico, auditivo e neurológico (BEKSINSKA, 2002; AZULAY, 2006).

Na nota informativa nº 2- Sistema Eletrônico de Informação (SEI) /2017-DIAHV/ Secretaria de Vigilância Sanitária do Ministério da Saúde (SVS/MS) emitida pelo Departamento de Vigilância. Prevenção e Controle das IST, em outubro de 2017, em conformidade com o art.8º da Lei nº 6.259, diante da necessidade de diminuir a subnotificação dos casos de mulheres com diagnostico de sífilis durante o pré-natal, parto ou puerpério, estes casos devem ser notificados como sífilis em gestantes e não como sífilis adquirida (BRASIL, 2017).

A definição da sífilis em gestantes é dividida em três situações. Na primeira estão incluídas as mulheres assintomáticas para sífilis, que durante o pré-natal, parto ou puerpério apresente pelo menos um teste reagente, que pode ser treponêmico ou não, que não tenha história de tratamento prévio para sífilis; a segunda situação incluiria a mulher sintomática para sífilis que, durante pré-natal apresente pelo menos 1 teste reagente para sífilis, treponêmico ou não, em qualquer titulação; e a terceira situação engloba as mulheres que durante o pré-natal, parto e puerpério apresentem teste não treponêmico reagente com qualquer titulação e teste treponêmico reagente, independente de sintomatologias da sifilis e tratamento prévio. Os casos confirmados de cicatriz sorológica não devem ser notificados (LUMBIGANON, 2002).

O não tratamento da infecção materna recente implica em contaminação do feto em 80 a 100% dos casos, enquanto a sífilis materna tardia não tratada pode acarretar infecção fetal com frequência de, aproximadamente, 30%. E mesmo após tratadas, as mulheres que tiveram sífilis durante a gestação apresentam um risco maior para resultados adversos quando comparadas com mulheres sem história de infecção (LUMBIGANON, 2002).

Quanto mais avançada a doença materna, menor é o risco de transmissão, assim como a cada gestação sucessiva, a mulher não tratada vai diminuindo essa chance, sem entretanto eliminar os riscos desta patologia para o seu feto (WHO, 2004).

Grande parte das mulheres infectadas tem seu diagnóstico durante o pré-natal ou no momento do parto. No entanto, observa-se que entre 38% e 48% das

gestantes ainda chegam às maternidades sem resultados de sorologias que deveriam ser realizados de rotina no pré-natal, como a sífilis, toxoplasmose e HIV, necessitando assim de testes rápidos no momento do parto, que podem permitir que as ações preventivas da transmissão vertical sejam realizadas, visando diminuir riscos de contaminação dos recém-nascidos, e quando estes forem diagnosticados como infectados, que a terapêutica eficaz seja instituída precocemente (ROMANELLI, 2006).

O Ministério da Saúde (MS) chama a atenção para importância do início do Pré-natal na fase inicial da gestação e realização de exames sorológicos já na primeira consulta, para desta maneira otimizar a qualidade dos serviços de saúde que acompanham as gestantes. As recomendações são de realizar dois testes não treponêmicos durante o período gestacional, um no primeiro trimestre, que deve ser solicitado, preferencialmente, já na primeira consulta, e outro no terceiro trimestre, até a 28a semana. A realização do VDRL no início do terceiro trimestre permite que o tratamento materno seja realizado e concluído até 30 dias antes do parto, que corresponde ao intervalo mínimo para que a gestante seja considerada adequadamente tratada e minimiza os riscos para o concepto (BRASIL, 2006).

Nas gestantes positivas é mandatória a realização de exames de controle mensal para avaliar se o tratamento foi realizado de maneira adequada e cura até o parto, além disso, muito importante a orientação das pacientes quanto às possíveis complicações para seu concepto e também tentar garantir o tratamento adequado de seus parceiros a fim de evitar reinfecções. Além disso, assegurar a testagem de mulheres internadas para curetagem pós-aborto. Os baixos títulos devem ser confirmados com o teste treponêmico, sempre que possível, e na impossibilidade de realizá-lo, todos os títulos devem ser assumidos como doença ativa e as mulheres tratadas como portadoras de sífilis, sendo fundamental checar história de diagnóstico anterior para a sífilis ou tratamento prévio para essa patologia (BRASIL, 2000).

Os principais fatores que determinam a transmissão vertical da sífilis são o estágio da sífilis na mãe e a duração da exposição do feto no útero. Portanto, a transmissão será maior nas fases iniciais da doença, sífilis primária e secundária, quando há mais espiroquetas na circulação. A taxa de transmissão é de 70 a 100% nestas situações, caindo para 40% na fase latente recente e 10% na latente tardia (BRASIL, 2006).

Em vários trabalhos na literatura descrevem-se os principais fatores associados à ocorrência da sífilis congênita entre as gestantes, que são: a idade materna menor de 20 anos; baixa escolaridade; início tardio do pré-natal e ter realizado menos de seis consultas; não realização do VDRL; e título do primeiro e do último VDRL igual ou superior a 1:8. A gravidez na adolescência, geralmente não planejada, além de condições de vida desfavoráveis, contribui para o início tardio do pré-natal, que dificulta a abordagem adequada da sífilis nestes casos. Outro fator descrito é a baixa condição socioeconômica, frequentemente associada a baixa escolaridade, maior exposição e risco pela área que residem. A captação precoce e a adesão da gestante ao pré-natal, assim como uma assistência de qualidade, dão oportunidade à gestante de receber informações e orientações que lhe permitam proteger-se de infecções sexualmente transmissíveis (NONATO, 2015).

Em estudo realizado por Nonato (2006), chama a atenção o fato de mais da metade das gestantes terem realizado o VDRL tardiamente, aumentando em 1,68 vezes o risco de sífilis congênita, o que aponta falha importante na qualidade da assistência do pré-natal. Entre as gestantes que realizaram mais de uma sorologia para sífilis, o título do último exame manteve-se elevado em 54,9%, aumentando em duas vezes o risco da doença congênita, que pode significar gestante não tratada ou inadequadamente tratada, ou mesmo uma reinfecção (NONATO, 2015).

Apesar do MS ter disponibilizado e publicado protocolos e diretrizes assistenciais bem estabelecidos para combate da sífilis em gestantes e da infecção congênita, também melhorou o acesso aos métodos diagnósticos e tratamento da lues nas UBS em grande parte de todo território nacional, mas ainda persistem dificuldades para controle desta patologia. Dentre essas dificuldades, temos o tratamento do(s) parceiro(s), sendo este um grande desafio para o controle da sífilis congênita no país. Desde 2011, foi proposto pelo MS o pré-natal do homem, que tem por objetivo a realização de exames preventivos e detecção de doenças que podem comprometer a saúde do mesmo e também de sua parceira e do feto. Além de facilitar o acesso às consultas de pré-natal, flexibilizando horários e locais de atendimento, deveria ainda facilitar a realização de exames e acesso aos tratamentos adequados (BENAZZI, 2011).

Trevisan et al., (2002) relatam que:

> A atenção voltada aos cuidados da gestante deixa clara o respeito à cidadania feminina mostrando o grau de desenvolvimento da sociedade. A doença tem como determinante não apenas a condição socioeconômica de

> uma determinada população, mas também os cuidados oferecidos pela assistência de saúde que refletem a estrutura daquela comunidade (TREVISAN et al., 2002).

Apesar de a gestação ser um processo fisiológico, é importante destacar a necessidade de um pré-natal de qualidade para que se possa diminuir a morbidade e a mortalidade deste período. Existem várias mudanças funcionais e diversos eventos que podem comprometer a saúde da gestante e de seu concepto, que se forem diagnosticadas e tratadas em tempo adequado podem evitar complicações e sequelas graves (BRASIL, 2012).

A capacitação periódica dos profissionais de saúde que atuam na assistência pré-natal permite melhor abordagem das metas estabelecidas pelos programas de saúde pública, com ênfase para necessidade de melhorar as informações e orientações das gestantes sobre hábitos saudáveis e medidas para diminuir os riscos para seu feto, e assim diminuir sua ansiedade e insegurança durante o período de gestação até o momento do parto (ANDREUCCI, 2011).

Uma das medidas adotadas foi a notificação dos casos de sífilis em gestantes ter se tornado compulsória, que é um instrumento fundamental para monitoramento do problema e avaliação das ações implantadas. Em um estudo recente realizado em Fortaleza, foi descrito que a maioria dos profissionais médicos e enfermeiros, demonstraram conhecimento de que a sífilis na gestação é considerada de notificação compulsória (82,2%), entretanto são poucos os que a notificam. Apesar destes profissionais serem responsáveis pelo diagnóstico, tratamento e acompanhamento das gestantes com VDRL reagentes, mais da metade destes nunca tinham sido treinados para abordagem da sífilis, o que deixa clara a necessidade de desenvolver estratégias metodológicas interessantes para envolver estes agentes na sua melhor capacitação para a assistência do pré-natal, em especial da sífilis. Esta medida diminui as condutas inapropriadas no atendimento à população, porém faz-se necessário que elas sejam reconhecidas e valorizadas pelos profissionais da assistência e que eles se sintam motivados a realizá-lo (SILVA, 2014).

Em publicação da Secretaria de Vigilância em Saúde (SVS), em 2014, foi descrito que a maior parte dos casos de sífilis congênita ocorreram em crianças cujas mães têm entre 20 e 29 anos de idade (50,2%) e possuem escolaridade entre a 5ª e a 8ª série incompleta (24,7%). Em relação à raça/cor das mães das crianças

com sífilis congênita, observa-se que a maioria é parda, seguida das brancas e pretas. Com relação ao acesso ao pré-natal, 74,8% das mães das crianças expostas à sífilis congênita realizaram pelo menos uma consulta de pré-natal, 18,5% não realizaram e 6,7% apresentam informação ignorada/em branco. Entre as gestantes que fizeram o pré-natal, 58,7% tiveram diagnóstico da sífilis durante o pré-natal, 27,8% no momento do parto/curetagem, 9,4% após o parto e 0,5% não tiveram diagnóstico, além de 3,6% de informações ignoradas. Hoje está bem descrito a importância dos determinantes sociais no estudo das doenças, darei maior atenção a este tema em capítulo posterior.

Quadro 4. Seguimento da Sífilis

Seguimento da sífilis adquirida e sífilis na gestação
Durante o seguimento clinico para o monitoramento da resposta ao tratamento da sifilis adquirida e da sifilis na gestação, alguns pontos devem ser considerados:
a. Os testes não treponêmicos devem ser realizados mensalmente nas gestantes, e na população geral, a cada três meses no primeiro ano de acompanhamento e a cada seis meses no segundo ano;
b. E indicação de sucesso de tratamento a ocorrência de diminuição dos títulos em torno de duas diluições em três meses, e três diluições em seis meses após a conclusão do tratamento (ex.:se o título da amostra era de 1:32 e cai para 1:8, após três meses, ou, ainda, se era de 1:32 e cai para 1:4, após seis meses).
c. A persistência de resultados reagentes com títulos baixos (1:1 – 1:4) durante um ano após o tratamento, quando descartada nova exposição durante o período analisado, indica sucesso do tratamento.
d. A completa negativação dos testes não treponêmicos e diretamente proporcional a precocidade da instauração do tratamento. O mais comum e que pessoas que tiveram o diagnóstico de sífilis efetuado após o secundarismo permaneçam com resultados reagentes nesses testes, com títulos baixos e estáveis, pelo resto da vida.
e. A persistência de títulos baixos denomina-se cicatriz ou memória sorológica e pode durar anos ou a vida toda. Indivíduos com títulos altos constantes devem permanecer em acompanhamento trimestral (JANIER et al., 2014) e um novo tratamento deve ser realizado se ocorrer nova exposição de risco.
f. Caso haja uma elevação de títulos em duas diluições ou mais (por exemplo, de 1:16 para 1:64), deve-se considerar a possibilidade de reinfecção ou reativação da infeção. Nesses casos, deve ser instituído um novo tratamento, estendido as parcerias sexuais, quando necessário.
g. Os testes treponêmicos não devem ser utilizados para o monitoramento da resposta ao tratamento. Esses testes não permitem a realização de titulação e espera-se que permaneçam reagentes por toda a vida do indivíduo, sem, contudo, indicar falha do tratamento.
h. Considerar a necessidade de oferta de testagem periódica em pessoas com vulnerabilidade aumentada.

Fonte: BRASIL, 2016

4.4 SÍFILIS CONGÊNITA

A sífilis congênita ou transmissão vertical é o resultado da disseminação hematogênica do *Treponema pallidum* da gestante infectada, não tratada ou inadequadamente tratada, para o seu concepto, por via transplacentária, peri-parto ou contaminação através de lesões de pele. A transmissão pode ocorrer em qualquer fase da gestação ou estágio clínico da doença materna, e os principais fatores que determinam a probabilidade de transmissão são o estágio da sífilis na mãe e a duração da exposição do feto intra-útero de mulheres não tratadas, que é de 70 a 100% nas fases primária e secundária da doença, reduzindo-se para aproximadamente 30% nas fases tardias da infecção materna (latente tardia e terciária) (BRASIL, 2006; BRASIL, 2007; BRASIL, 2012; BRASIL, 2014).

O diagnóstico da sífilis congênita em crianças assintomáticas é complicado e o Brasil tem adotado critérios diagnósticos usados nos Estados Unidos e em outros países desenvolvidos, que apresentam critérios diagnósticos de alta sensibilidade, mas de baixa especificidade, no sentido de que qualquer recém-nascido potencialmente infectado e sua mãe sejam abordadas durante a época em que ambos têm maior acesso ao serviço de saúde, ou seja, durante pré-natal e período peri-parto. Essa conduta, que inclui o tratamento de casos presuntivos, nos quais o diagnóstico é baseado em critérios epidemiológicos e clínico-laboratoriais, deve persistir até que novas tecnologias permitam traçar uma linha divisória mais firme entre pacientes infectados e não infectados (BRASIL, 2014).

Com a finalidade de atualizar a definição de sífilis congênita, foi emitida a nota pelo MS, a fim de se alinhar com as recomendações da OPAS e OMS, que indica que deve ser avaliada a história clínica e laboratorial de cada criança exposta, no qual não se considera como critério de definição de caso, o tratamento da parceria sexual da mãe (OMS, 2017).

Neste novo documento, devem ser notificados como sifilis congênita os casos em três situações, conforme discutido no Quadro 5.

Quadro 5. Notificação da Sífilis Congênita

Notificação da sífilis congênita
Situação 1: todo recém-nascido, natimorto ou aborto de mulher com sífilis não tratada ou tratada de maneira inadequada. É considerado tratamento adequado o tratamento completo para estágio clínico da sífilis com penicilina benzatina, e completado até 30 dias antes do parto. As gestantes que não se enquadrem nestas situações são consideradas inadequadamente tratadas. Para fins de definição de sífilis congênita não se considera o tratamento da parceria sexual da mãe.
Situação 2: toda criança com menos de treze anos de idade com pelo menos uma das seguintes situações como manifestações clínicas, alterações liquóricas e radiológicas de sífilis congênita e teste não treponêmico reagente. Outro critério é a presença de títulos de teste não treponêmico do lactente maior que os da mãe, em pelo menos duas diluições coletadas simultaneamente no momento do parto, em amostra de sangue periférica. Também incluem os casos em que os títulos do teste não treponêmico aumentam de forma ascendente em pelo menos duas diluições no seguimento de crianças expostas ou nos casos em que os títulos se mantem positivos após 6 meses de idade para as crianças adequadamente tratadas no período neonatal ou após 18 meses nas crianças sem diagnóstico prévio de sífilis congênita (MS, 2017).
Situação 3: evidência microbiológica de infecção. *Treponema pallidum* em amostras de secreção nasal ou lesão cutânea, biópsia ou necropsia de criança, aborto ou natimorto (MS 2017).

Fonte: Portaria SVS nº 33 – 2015

As manifestações clínicas da sífilis congênita, descritas no quadro 6, podem ser precoces, que ocorrem até o segundo ano de vida. Este diagnóstico é complexo, feito através da avaliação epidemiológica da condição materna e da avaliação clínica laboratorial da criança, visto que mais da metade das crianças são assintomáticas e, quando são sintomáticas, podem ter quadros clínicos inespecíficos ou discretos. O diagnóstico deve ser feito considerando-se critérios epidemiológicos, clínicos e laboratoriais. As manifestações clínicas também podem ser tardias, o que compreende aquelas que aparecem após os dois anos de idade. Neste caso, o diagnóstico deve ser feito de maneira semelhante ao quadro precoce, porém é fundamental descartar a possibilidade de a criança ter sido exposta por via sexual (BRASIL, 2017).

Quadro 6. Manifestações Clínicas de acordo com a evolução e estágios

Evolução	Estágios da sífilis congênita	Manifestações clínicas
Sífilis congênita (antes de dois anos de idade)	Precoce	• Hepatomegalia com ou sem esplenomegalia e icterícia • Lesões cutâneas (pênfigo palmo-plantar, condiloma plano), petéquias, púrpura • Periostite ou osteíte ou osteocondrite, pseudoparalisia dos membros • Sofrimento respiratório com ou sem pneumonia • Rinite sero-sanguinolenta, anemia e linfadenopatia generalizada (epitroclear) • Fissura peribucal, síndrome nefrótica, hidropsia, edema, convulsão e meningite
Sífilis congênita (após dois anos de idade)	Tardia	• Tíbia em "lâmina de sabre" • Articulações de Clutton • Fronte "olímpica" e nariz "em sela" • Dentes incisivos medianos superiores deformados (dentes de Hutchinson), molares em "amora" • Rágades periorais, mandíbula curta, arco palatino elevado • Ceratite intersticial • Surdez neurológica e dificuldade no aprendizado

Fonte: DDAHV/SVS/MS.

Os exames realizados nos casos de suspeita de sífilis congênita são o exame direto de pesquisa do *T.pallidum* em campo escuro em material coletado das lesões cutâneas e de mucosa nasal. Podem ser realizadas outras técnicas de imuno-histoquímica em material de biópsia ou de necropsia. Também podem ser realizados testes imunológicos treponêmico ou não treponêmico (BRASIL, 2017).

Em recém-nascidos com resultado não reagente, mas que tem suspeita epidemiológica, o teste não treponêmico deve ser repetido com 1 mês, 3, 6, 12 e 18 meses de idade, para observar soro conversão. Se apresentar dois exames negativos consecutivos, o diagnóstico pode ser descartado, e em casos de dúvida o paciente deve receber terapia adequada (BRASIL, 2017).

Ainda são indicados outros exames complementares como hemograma, eletrólitos, avaliação hepática, Raio-X de ossos longos, coleta de líquor, além de avaliação oftalmológica e audiológica das crianças acometidas (SBP, 2018).

A Sociedade Brasileira de Pediatria (SBP) tem participado de maneira ativa neste processo de busca da diminuição dos casos de sífilis congênita. Nos últimos dez anos foram cerca de 144 notícias sobre o assunto disponíveis no site www.sbp.com.br. Foi noticiado em 2016 o risco de epidemia de sífilis. Neste período as infecções provocadas pela sífilis avançaram em um ritmo sem precedentes no Brasil e no Mundo. A taxa entre gestantes aumentou de 3,7 para 11,2 a cada mil

nascidos vivos entre 2010 e 2015. Pelos cálculos atribuídos ao Ministério da Saúde, o aumento está em torno de 202% (SBP, 2016).

No caso da sífilis congênita, a situação é igualmente preocupante. As taxas foram de 2,4 para 6,5 casos para cada 1 mil nascidos vivos no mesmo período. No ano passado, o País registrou em torno de 40 mil casos de sífilis congênita. As mortes provocadas pela doença também cresceram de forma expressiva, sobretudo no ano de 2015. No país, a taxa de mortalidade é de 7,4 casos para cada 100 mil nascidos vivos (SBP, 2016).

Um dos fatores que podem ter agravado e contribuído para o aumento do número de casos de sífilis congênita após o ano de 2014 foi o desabastecimento de penicilina benzatina e cristalina, que são as drogas de escolha para tratamento da sífilis nas gestantes e nos recém-nascidos. Isso aconteceu não apenas no Brasil, mas em diversas regiões do mundo, e as empresas produtoras do medicamento alegam dificuldades na aquisição de matéria-prima. Esse problema é um dos desafios do setor químico-farmacêutico nacional, que é o de superar a dependência da importação de princípios ativos. Outro fator importante que contribui para esta situação é o valor de mercado reduzido destas drogas que diminui o interesse das indústrias farmacêuticas em investir em produtos de baixa lucratividade. Outros medicamentos usados para tratamento da sífilis ainda precisam de mais estudos para confirmarem sua eficácia (CARDOSO, 2017).

O MS adotou algumas medidas tentando otimizar o uso de penicilina neste período de desabastecimento. A Agência Nacional de Vigilância Sanitária (ANVISA) autorizou a produção de penicilina sem diluente, além de indicar que a penicilina benzatina, durante o período de desabastecimento, tivesse seu uso limitado apenas para gestantes com sífilis e seus conceptos (ANVISA, 2014).

Para a presidente da SBP, Dra Luciana Rodrigues Silva, o quadro é preocupante e exige uma ação urgente das autoridades. Para ela, a inércia pode ter um preço social e emocional alto para famílias, em especial para crianças brasileiras, obrigadas a conviver com problemas de saúde e sequelas que poderiam ter sido evitadas pela oferta de um bom acompanhamento no pré-natal, realização de exames de diagnóstico e acesso facilitado à medicação de baixo custo (SBP, 2016).

De acordo com o Boletim Epidemiológico (2017):

> De 1998 a junho de 2014, foram notificados no SINAN 104.853 casos de sífilis congênita em menores de 1 ano de idade, dos quais 48.015 (45,8%) na Região Sudeste, 32.884 (31,4%) na Nordeste, 8.959 (8,5%) na Sul, 8.856 (8,4%) na Norte e 6.139 (5,9%) na Centro-Oeste. Em 2013, foram notificados 13.705 casos de sífilis congênita em menores de 1 ano de idade, a maioria dos quais (43,1%) na Região Sudeste, seguido pela Nordeste (32,2%), Sul (11,4%), Norte (7,8%) e Centro-Oeste (5,5%). Com relação à incidência de sífilis congênita, em 2013 observou-se uma taxa de 4,7 casos por 1.000 nascidos vivos no Brasil, sendo que a Região Nordeste apresentou a maior incidência de casos (5,3), seguida da Sudeste (5,1), Sul (4,1), Norte (3,5) e Centro-Oeste (3,3)(Secretaria de Vigilância em Saúde/MS Saúde Brasil 2014: uma análise da situação de saúde e das causas externas). Quanto à mortalidade infantil (até 365 dias após o nascimento) por sífilis congênita, no período de 2000 a 2013, o número de óbitos declarados no SIM foi de 1.241, sendo 536 (43,2%) na Região Sudeste (sendo 378 registrados no Estado do Rio de Janeiro, o que corresponde a 30,5% do Brasil), 422 (34%) na Nordeste, 126 (10,2%) na Norte, 118 (9,5%) na Sul e 39 (3,1%) na Centro-Oeste. Em 2013 foi declarado no SIM um total de 161 óbitos por sífilis em crianças menores de 1 ano, o que corresponde a um coeficiente de mortalidade de 5,5 por 100 mil nascidos vivos. De acordo com a região de residência, verificou-se um coeficiente de 6,8 para a Região Nordeste (57 óbitos), 6,8 para o Norte (21), 5,2 para a Sudeste (60), 4,7 para a Sul (18) e 2,2 para a Centro-Oeste (5) (Gráfico 16). Nos últimos dez anos, a taxa de mortalidade infantil por sífilis passou de 2,2 por 100 mil nascidos vivos em 2004 para 5,5 em 2013 Embora os dados apontem que, apesar de a maioria das mães de crianças com sífilis congênita ter acesso ao pré-natal e ter recebido diagnóstico da sífilis durante a gravidez, a cadeia de transmissão vertical da doença não foi interrompida. (Secretaria de Vigilância em Saúde/MS Saúde Brasil 2015: uma análise da situação de saúde e das causas externa) (BRASIL, MS, 2017).

A Figura 1 mostra o esquema para abordagem do recém-nascido de gestante com sífilis.

Fig.1 Esquema para abordagem do RN, frente à gestante com sífilis

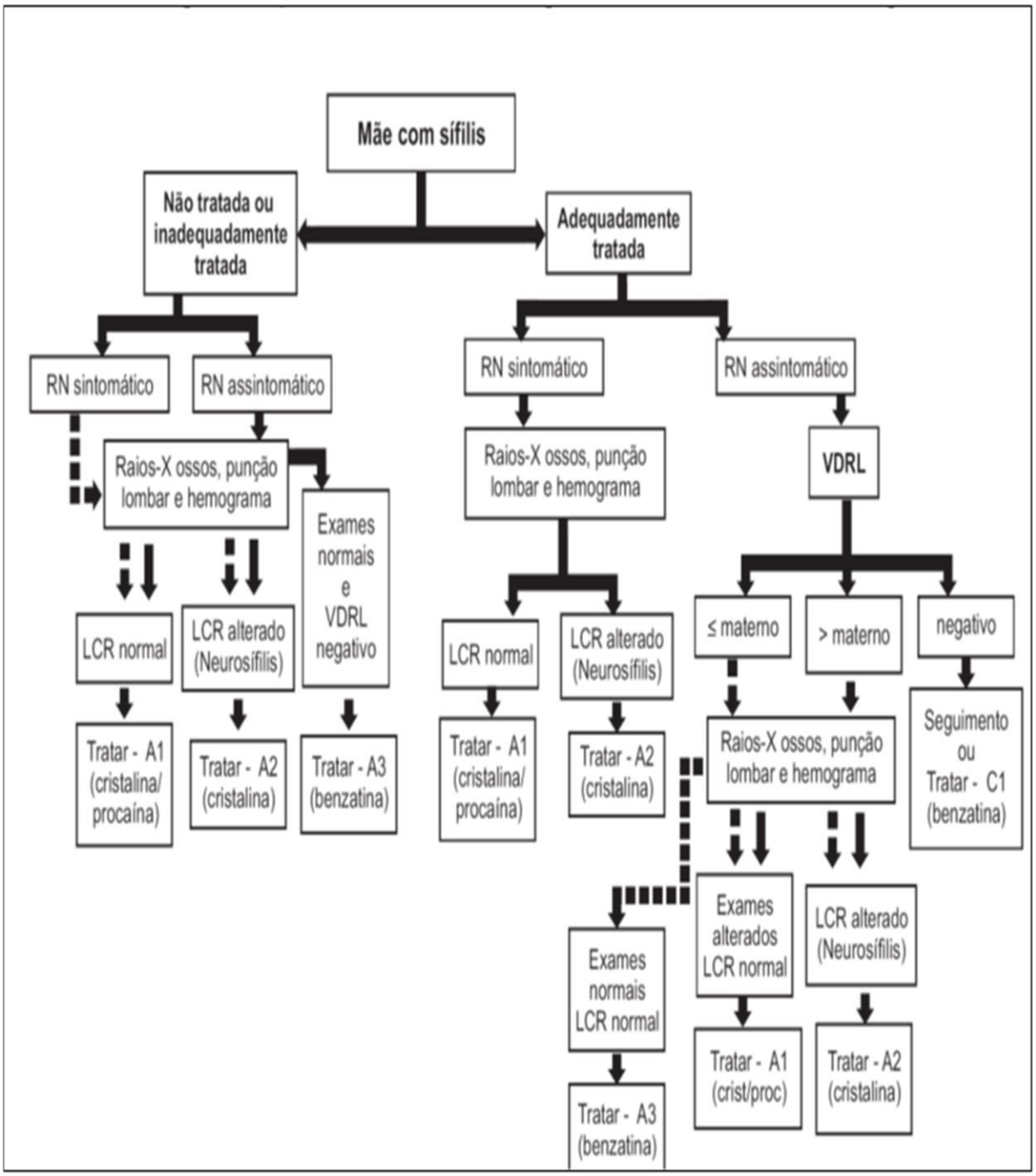

Fonte: BRASIL, 2016

O tratamento da sífilis congênita, descrito no Quadro 7, é feito de maneira específica para o período neonatal, que compreende os primeiros 28 dias de vida, ou pós-neonatal, após 28 dias.

Quadro 7. Tratamento da Sífilis Congênita

A – Para todos os RN de mães com sífilis não tratada ou inadequadamente tratada, independentemente do resultado do teste não treponêmico (ex.: VDRL) do RN, realizar: hemograma, radiografia de ossos longos e punção lombar*, além de outros exames, quando houver indicação clínica	
Situação	**Esquema proposto**
A1 – Presença de alterações clínicas e/ ou imunológicas e/ou radiológicas e/ou hematológicas	Penicilina cristalina, na dose de 50.000 UI/kg/dose, IV, a cada 12 horas (nos primeiros 7 dias de vida) e a cada 8 horas (após 7 dias de vida), durante 10 dias; **OU** Penicilina G procaína 50.000 UI/kg, dose única diária, IM, durante 10 dias
A2 – Presença de alteração liquórica	Penicilina cristalina[a], na dose de 50.000 UI/kg/dose, IV, a cada 12 horas (nos primeiros 7 dias de vida) e a cada 8 horas (após 7 dias de vida), durante 10 dias
A3 – Ausência de alterações clínicas, radiológicas, hematológicas e/ou liquóricas, e teste não treponêmico não reagente	Penicilina G benzatina[b], na dose única de 50.000 UI/kg, IM. O acompanhamento é obrigatório, incluindo o seguimento com teste não treponêmico sérico após conclusão do tratamento. Sendo impossível garantir o acompanhamento, o RN deverá ser tratado com o esquema A1
B – Para todos os RN de mães adequadamente tratadas, realizar o teste não treponêmico (ex.: VDRL) em amostra de sangue periférico do RN. Se reagente e com titulação maior do que a materna, e/ou na presença de alterações clínicas, realizar hemograma, radiografia de ossos longos e análise do LCR	
Situação	**Esquema proposto**
B1 – Presença de alterações clínicas e/ou radiológicas e/ou hematológicas, sem alterações liquóricas	Esquema A1
B2 – Presença de alteração liquórica	Esquema A2
C – Para RN de mães adequadamente tratadas, realizar o teste não treponêmico em amostra de sangue periférico do RN	
Situação	**Esquema proposto**
C1 – Se o RN for assintomático e o teste não treponêmico for não reagente, proceder apenas ao seguimento clínico-laboratorial. Na impossibilidade de garantir o seguimento[c], deve-se proceder ao tratamento do RN	Penicilina G benzatina, IM, na dose única de 50.000 UI/kg
C2 – Se o RN for assintomático e o teste não treponêmico for reagente, com título igual ou menor que o materno, acompanhar clinicamente. Na impossibilidade do seguimento clínico, investigar e tratar de acordo com alterações liquóricas	Esquema A1 (sem alterações de LCR) Esquema A2 (com alterações no LCR) Esquema A3 (penicilina G benzatina + seguimento obrigatório, se exames normais e LCR normal)

Fonte: DDAHV/SVS/MS.

* Na impossibilidade de realização de punção lombar, tratar o caso como neurossífilis.
[a] Níveis liquóricos treponemicidas de penicilina não são alcançados em 100% dos casos quando utilizada a penicilina G procaína, justificando o uso da penicilina cristalina.
[b] O tratamento com penicilina G procaína por 10 dias em pacientes assintomáticos, com exames complementares normais, não mostrou nenhum benefício adicional quando comparado ao esquema de penicilina G benzatina.
[c] O acompanhamento é imprescindível e deve ser realizado na puericultura para a detecção de sinais e sintomas clínicos. O pediatra, quando da alta hospitalar, deve esclarecer a mãe sobre os riscos da não identificação da criança caso esta tenha sífilis (sequelas, principalmente surdez e déficit de aprendizagem, que são sutis, mas que podem se apresentar, de modo irreversível, no futuro).

Nota:
Na indisponibilidade de penicilina cristalina, penicilina G benzatina e penicilina G procaína, constitui-se opção terapêutica:

- Ceftriaxona 25mg-50mg/kg peso/dia IV ou IM, por 10 a 14 dias

Ressalta-se, contudo, que os dados são insuficientes com relação à eficácia de tratamentos não penicilínicos para sífilis congênita. Assim, o RN ou a criança com sífilis congênita deverão ser seguidos em intervalos mais curtos (a cada 30 dias) e avaliados quanto à necessidade de retratamento devido à possibilidade de falha terapêutica.

Fonte: DDAHV/SVS/MS

O tratamento no período pós-neonatal deve ser feito com penicilina cristalina com intervalos de 4 horas ou penicilina procaína de 12/12 h de acordo com esquemas recomendados (BRASIL, 2017).

Muito importante após o diagnóstico e tratamento dos casos de sífilis congênita, é garantir seguimento adequado destes pacientes, certificando-se que foi realizada a notificação, realizar consultas mensais nos primeiros seis meses de vida, com realização de testes não treponêmicos com 1, 3, 6, 12 e 18 meses de idade, sendo que a investigação pode ser interrompida após dois resultados consecutivos negativos. Se durante o seguimento da criança ocorrer positivação ou elevação dos títulos sorológicos, devem ser repetidos os exames de investigação da criança e repetido o tratamento. Após os 18 meses de vida podem ser realizados os testes treponêmicos, que se forem positivos confirmam o diagnóstico. Quando o paciente apresenta alteração no líquor inicial deve ser repetido este exame a cada 6 meses até a normalização. As crianças notificadas que não receberam terapêutica inicial adequada dever ser convocados para reavaliação clínica e laboratorial, e reiniciar a terapêutica de acordo com esquema adequado (BRASIL, 2017).

5. ORGANIZAÇÃO MUNDIAL DE SAÚDE NO COMBATE À SÍFILIS CONGÊNITA NO MUNDO

A sífilis sempre ocupou posição de destaque nos problemas de saúde pública, há descrição em relatos da história que desde o século XV causava epidemias extensas e graves problemas de saúde que representam um ônus grande para a sociedade. Mesmo após a identificação do agente e descoberta da terapêutica adequada ainda é um problema de saúde pública no mundo, em especial nos países em desenvolvimento. A ocorrência de sífilis congênita (SC) representa lacunas graves na saúde, e por isso é considerada um indicador para avaliação da qualidade da assistência médica à gestante. Essa patologia atinge todo o núcleo familiar, e pela sua alta incidência e transmissibilidade tem importante papel na saúde pública das comunidades atingidas (GARDIOLI, 2012).

Na virada do século a Organização Mundial da Saúde estabeleceu os Objetivos do Desenvolvimento do Milênio (ODM). Entre eles dois envolvidos diretamente com o combate à sífilis congênita: diminuir a mortalidade infantil e medidas para melhorar a saúde materna. Foi criada a Iniciativa para a Eliminação Global da Sífilis Congênita junto com outras metas, como combater o vírus da imunodeficiência humana (HIV) / Síndrome da Imunodeficiência Adquirida (AIDS), malária e outras doenças (GARDIOLI, 2012).

Vigilância, monitoramento e avaliação são juntos considerados os pilares para eliminar a sífilis congênita. Foram definidos indicadores e ferramentas globais para serem usados por regiões e países para facilitar a comparabilidade dos dados resultantes entre os países, e assim permitir o estabelecimento de monitoramento global e regional dos esforços para Eliminação da Sífilis Congênita, que visa melhorar a qualidade da prestação de serviços e auxiliar a concretizar os ODMs (WHO, 2004).

A transmissão vertical da sífilis aumenta chance de aborto, prematuridade, óbito fetal, além de outras morbidades para o concepto e por isso a OMS incentiva o controle desta patologia de maneira enfática para ajudar a reduzir a mortalidade infantil (WHO, 2012).

Quando foram estabelecidos os ODM, foi dado destaque as doenças transmissíveis, porém, apesar de todas as medidas adotadas, as IST e AIDS ainda

continuam aumentando, e com elas as complicações para a população, principalmente para os portadores de infecções congênitas (ARAÚJO et al.; 2012).

No relatório de 2008, a Organização Mundial da Saúde (OMS) estimava que 12 milhões de pessoas no mundo, entre elas dois milhões de gestantes, estariam infectadas pelo *Treponema pallidum* e ainda se observa um aumento do número de casos desta e da sífilis congênita, o que evidencia que as medidas propostas ainda precisam se adequar para melhorar os métodos de prevenção e controle desta doença.

Em 2015, a OMS reavaliou os ODM e propôs os Objetivos do Desenvolvimento Sustentável. Este documento se comprometia também em cumprir os ODM que não foram alcançados. A proposta é, até o ano de 2030, combater a mortalidade infantil, diminuindo a mortalidade infantil para pelo menos 12 por 1000 nascidos vivos, além de acabar com epidemias da Síndrome da Imunodeficiência Adquirida (SIDA), tuberculose, malária e outras doenças transmissíveis, como a sífilis. Outros objetivos também contribuem para melhorias da qualidade de vida, entre elas combate à pobreza, à fome, ao uso de substâncias químicas e álcool, educação para todos e empoderamento da mulher, que de maneira direta contribui para controle da sífilis congênita, pois modifica seus determinantes sociais (WHO, 2015).

5.1 PROCESSO SAÚDE-DOENÇA E DETERMINANTES SOCIAIS

A relação entre os fenômenos saúde e doença sofreu modificações ao longo do tempo, com alterações dos paradigmas envolvidos neste processo, que levou a necessidade de adaptações do sistema de saúde não apenas do ponto de vista tecnológico, mas também da evolução socioeconômico (VIANA, 2006).

Segundo o conceito de 1947 da Organização Mundial da Saúde (OMS), ainda usado na atualidade, sendo o mais difundido, a saúde é “Um estado de completo bem-estar físico, mental e social, e não apenas a ausência de doença ou enfermidade”.

Muitos autores encaram essa definição como utópica, e difícil de ser atingida. A doença não pode ser medida apenas pelas suas características fisiopatológicas, depende também do sofrimento, da dor, do prazer, enfim, os valores da pessoa que

adoece. Quadros clínicos semelhantes afetam as pessoas de maneira diferente, e comprometem a qualidade de vida de formas distintas, com o comprometimento do bem- estar individual e do desempenho social (VIANA, 2006, EVANS; STODDART, 1990).

Do ponto de vista coletivo o conceito de saúde não pode ser encarado apenas como resultado das condições orgânicas e sociais de cada indivíduo de maneira isolada, ele sofre interferência de vários fatores e determinantes relacionados, daí temos a definição de Minayo sobre a saúde, feita em 1994, em que ela é definida como “fenômeno clinico e sociológico vivido culturalmente”. Por isso, a saúde e o direito a saúde, não deveriam se resumir apenas ao direito de acesso aos serviços de saúde (NARVAI et al., 2008).

> Na constituição brasileira de 1988, em sua seção sobre saúde (Art. 196), define-a nos seguintes termos: “A saúde é um direito de todos e dever do Estado”, garantido mediante políticas sociais e econômicas que visem à redução do risco de doenças e outros agravos e ao acesso universal e igualitário às ações e serviços para sua promoção, proteção e recuperação.

Está enraizado em nossa cultura que o conceito de saúde é a ausência da doença; a saúde é lembrada apenas quando o indivíduo adoece, existe um limite impreciso entre saúde e doença, assim como os fatores que podem interferir entre a normalidade e a enfermidade, como a água, clima, habitação, tecnologia e relações sociais (BERLINGUER, GAMBA, 2006).

No final do século XIX, com a evolução da ciência e descrição dos agentes microbianos, a teoria da causalidade das doenças ficou com o foco no agente. Esta teoria isoladamente não era suficiente para explicar vários fatores da evolução natural da doença. Foi então proposto o conceito da multicausalidade das doenças, que incluem os fatores socioeconômicos. Fica documentado a necessidade de avaliar o individual e o coletivo e sua interferência no processo saúde-doença que deve ser melhor abordado utilizando-se a Estratégia da Saúde da Família, valorizando os determinantes sociais de saúde, inclusive os que não estão dentro da área da saúde, como fatores ligados a problemas econômicos e sociais (VIANA, 2006).

A saúde deve ser vista em seu sentido mais amplo, como componente da qualidade de vida, é um bem comum, um direito social que deve ser garantido de maneira plena, adequado a suas necessidades, envolvendo promoção de saúde, prevenção de saúde e reabilitação de doenças. Precisamos considerar este bem-

estar e este direito a saúde como exercício da cidadania, que sirva de referencial a um valor básico que deve ser usado pelo poder público para orientações e estratégias adequadas para políticas adequadas (BUSS e PELEGRINI, 2007).

> Para a Comissão Nacional sobre os Determinantes Sociais da Saúde (CNDSS), estabelecida em 2006, os DSS são: “os fatores sociais, econômicos, culturais, étnicos/raciais, psicológicos e comportamentais que influenciam a ocorrência de problemas de saúde e seus fatores de risco na população” (BUSS; PELLEGRINI FILHO, 2007).

No relatório da Comissão Nacional sobre Determinantes Sociais da Saúde (CNDSS) realizada em 2008, a análise da situação saúde compreende observação da evolução demográfica social e econômica do país, definindo macro determinantes, descrevendo a fecundidade, mortalidade, migrações, crescimento populacional, urbanização, condições de trabalho e de distribuição de renda e educação. Além disso, precisa definir as desigualdades segundo a classe sócio-econômica, escolaridade, gênero e condições de moradia. Também é necessário avaliar as redes sociais e estilo de vida das pessoas afetadas. A observação dos determinantes sociais nos permite identificar as necessidades que devem ser contempladas com políticas públicas que possam diminuir a desigualdade e iniquidades de uma população (PASSOS, NOGUEIRA, 2010).

Para que esses objetivos sejam alcançados é necessário que os profissionais da Estratégia da Saúde da Família cumpram seu papel de educador em saúde e saibam quais são os objetivos que eles têm que atingir. É preciso trabalhar para a autonomia dos indivíduos para que eles entendam seu papel fundamental para sua própria saúde (O’CONNOR & SEYMOUR, 1995; ANDREAS & FAULKNER, 1995).

Indicadores ligados a qualidade de vida, precisam ser trabalhados de maneira interdisciplinar e intersetorial. Não é possível trabalhar a saúde de maneira isolada, é preciso envolvimento da sociedade para garantir a dignidade da vida humana (BRETAS et al, 2006).

Mais recentemente, apostando na força da atenção primária à saúde, fortalecido pela Estratégia da Saúde da Família, com o foco na promoção da saúde é provável que possamos contribuir para a construção do Sistema Único de Saúde mais eficaz (VIANA, 2006).

A Atenção Primária em Saúde (APS) foi descrita como peça fundamental à atenção à saúde em países que valorizaram este setor. Observa-se maior impacto

na saúde e no desenvolvimento local quando se tem uma política de APS bem estruturada, com melhora dos indicadores da saúde, maior eficiência do fluxo dos usuários, tratamento mais adequados de patologias crônicas, em medidas preventivas e de promoção da saúde. Desta maneira se garante maior igualdade e equidade ao atendimento à população. A APS é o primeiro nível de atendimento em saúde, e hoje ele é estruturado sobre os atributos essenciais que incluem atenção ao primeiro contato, assistência integral, longitudinal e coordenação, além de atributos derivados como orientação familiar e comunitária e competência cultural (STARFIELD 2002; OLIVEIRA, 2013).

No Brasil a proposta era que a APS deixasse de ser um conjunto de ações de saúde de baixa complexidade dedicada para população de baixa renda como foi pensada inicialmente, mas que na atualidade deveria resgatar o caráter da universalidade da proposta político-ideológica da Declaração de Alma Ata, que ressalta a necessidade de reorientar o modelo assistencial para um sistema universal e integrado de saúde – o Sistema Único de Saúde (SUS) (OLIVEIRA, 2013).

Junto com a nova Constituição de 1988, consolidou-se no Brasil o novo conceito de promoção da saúde que daria origem ao SUS, com uma nova relação do Estado e da sociedade civil em busca de organizar o sistema a partir de uma rede de cuidados articulados, com fluxos bem estabelecidos e regulados, visando a universalidade, integralidade e equidade do SUS. Apesar disso, ainda existe uma fragmentação e descontinuidade da assistência à saúde, que compromete a qualidade do serviço público prestado (CUNHA, 2011).

O SUS segue um conjunto de princípios e diretrizes, que é válido em todo território brasileiro, que é parte do conceito de direito à saúde e da responsabilidade do Estado em garantir esse direito. Ele foi implantado com a promulgação da Lei Orgânica da Saúde, lei n. 8.080, em 19 de setembro de 1990, complementada pela lei n.8.142, que trazia consigo a proposta de universalidade, integralidade, equidade na atenção à saúde, a participação da comunidade e descentralização político - administrativo. Apesar de ser considerado um modelo para países no exterior, depois de quase 30 anos de sua instituição, o SUS ainda apresenta vários pontos falhos de atuação (ALMEIDA, 2018).

No final da década de 1980, com a consolidação do SUS, começa uma busca por estratégias para planejamento e gestão da assistência à saúde. Começam a ser

realizados os primeiros estudos para avaliação dos serviços prestados e das políticas públicas necessárias para implementação do SUS. É a partir desta data que começaram no Brasil grande número de pesquisas de saúde coletiva nacional e regional, além da implementação de políticas específicas como saúde mental, AIDS, saúde da mulher, entre outras (VIANA, 2011).

Embora o SUS tenha os mesmos conceitos gerais, a maneira como ele funciona em diferentes regiões do Brasil é muito diferente e sofre interferência de vários fatores que exigem diferentes lógicas de organização que depende do tipo de serviço envolvido, nível de complexidade e modelos de prestação de saúde, entre eles a Estratégia da Saúde da Família (NORONHA, 2011).

Após o ano 2000, entra para currículo acadêmico o Programa de Saúde da Família (PSF) e também a preocupação com a avaliação da qualidade da formação de recursos humanos e suas práticas profissionais. Junto com este contexto temos a reorientação do modelo assistencial e mais recentemente das diretrizes curriculares para formação dos profissionais da saúde (VIANA, 2011).

A Estratégia da Saúde da Família (ESF) é uma alternativa do governo brasileiro para tentar reorganizar a atenção primária, buscando alcançar as diretrizes do SUS, universalização, integralidade dos serviços e da assistência, priorizando a promoção de saúde e recuperação da saúde de maneira integral e continuada. Por ESF entende-se um conjunto de ações que vão além da assistência médica, busca resolver as necessidades básicas da população, melhorar as relações e vínculos entre usuários e os profissionais de saúde, conhecer melhor a realidade de vida dos pacientes, de sua família e de seu ambiente físico e social, que permite uma intervenção mais ampla do processo saúde e doença (OLIVEIRA, 2013).

Na atualidade, cabe a APS gerenciar as ações e a organização gerencial do trabalho contribuindo desta maneira para que o serviço de saúde funcione de maneira integrada, formando um sistema de rede, com visão sistêmica, para que o SUS desenvolva suas atividades com excelência (OLIVEIRA, 2013).

Após 2004, o Ministério da Saúde iniciou o Programa Nacional de Humanização, tentando melhorar a integralidade do cuidado, redefinindo as práticas na área da saúde, para garantir também a continuidade assistencial. Os pontos de atenção à saúde passam a ser os de ESF que tem a função de atender as demandas de uma população de uma determinada região, ela seria responsável por ser ponto de união e coordenação do modelo de atenção à saúde, ficaria

responsável por estabelecer o fluxo e contato com serviços de atenção primária, secundária e terciária. É fundamental que a ESF exerça essa função integradora e coordenadora na rede assistencial para que o modelo de serviços na área da saúde seja efetivo e atenda as demandas da população (OLIVEIRA, 2013).

O governo em 2006 criou a formulação de Políticas Nacional de Promoção da Saúde, que tem por objetivo melhorar a qualidade de vida da população integrando não apenas a saúde pública, mas também a saúde particular e outros setores para debater sobre os determinantes sociais e formas de potencializar as intervenções na área da saúde, reconhecendo então a importância da promoção de saúde (OLIVEIRA, 2013).

Em uma publicação de 2012, ficam documentadas várias falhas na atuação da ESF como a de desenvolvimento tecnológico, científico e gerencial destas unidades. Relatam ainda que os programas e protocolos são vistos de maneira fragmentada que compromete a prática clínica, que perpetua o modelo antigo, ainda com ênfase na medicina preventiva e curativa, encaminhamento excessivo aos especialistas, exagero na utilização de recursos disponíveis, equipes ainda muito mal estruturadas e comprometidas. Neste artigo ainda chamam a atenção para falhas na coordenação entre setores de atendimento, seja por falta de equipe qualificada ou pela presença de equipes incompletas ou mal estruturada (GERVAS, 2012).

Vários outros programas e publicações já foram lançadas buscando adequar a qualidade da ESF, tendo em vista, que este modelo foi assumido pelo governo brasileiro como a proposta de um novo modelo de assistência na saúde, em todos os seus níveis, é preciso desenvolver políticas e medidas para que essas unidades se tornem mais efetivas e superem o modelo tradicional que consigam melhorar a qualidade de vida da população (OLIVEIRA, 2013).

> Importante estabelecer a relação entre saúde e qualidade de vida. Importante buscar situar os discursos que se constroem na área da saúde em outros setores e outras disciplinas. Trata de uma representação social criada a partir de parâmetros subjetivos (bem-estar, felicidade, amor, prazer, realização pessoal), e também objetivos, cujas referências são a satisfação das necessidades básicas e das necessidades criadas pelo grau de desenvolvimento econômico e social de determinada sociedade. Na área da saúde, discute a tendência de se estreitar o conceito de qualidade de vida ao campo biomédico, vinculando-o à avaliação econômica. (MINAYO et al, 2006).

A qualidade de vida foi incorporada na medicina, porém seu referencial ainda se limita a condições clínicas dos pacientes, pensando em melhorias para os enfermos, avaliando em termos de custo-benefício. Ainda não atingiu seu conceito pleno. A noção de qualidade de vida é uma noção polissêmica que sofre interferência cultural, econômica, social e ambiental, e como tal apresenta diversos conceitos, sendo que na área da saúde em geral são conceitos bem inespecíficos e generalizados (MINAYO, 2006).

Quando abordamos assuntos como a Sífilis congênita fica clara todas essas mudanças propostas na área da saúde, inclusive das mudanças de modelos de assistência na saúde, porém sem observar melhorias adequadas na qualidade do atendimento. Apesar das mudanças realizadas na assistência, de diversas políticas públicas, publicações e estudos sobre o assunto, podemos observar um aumento do número de casos, não apenas no Brasil, mas também em diversas regiões do mundo, que deixa claro a necessidade de uma visão sistêmica e integrada para melhorar a atenção a essa patologia (BRASIL, 2017).

A ampliação da ESF alcançou em 2015, mais de 40mil equipes e uma cobertura da população de 65%, lembrando que neste contexto um dos aspectos a serem defendidos é a atenção de pré-natal de qualidade. Porém quanto a orientação recebida durante o pré-natal nestas unidades, cerca de 60% receberam orientação sobre aleitamento materno, 69 % das pacientes realizaram exames complementares sendo o Ultrassom, urina 1 e anti-HIV os mais realizados, e a glicemia e VDRL em menor proporção de pacientes. Ao contrário do que se esperava na qualidade da assistência a gestante a ESF não teve benefícios estatisticamente significantes (TOMASI, 2016).

Dentro do programa da Rede Cegonha, está a distribuição de testes rápidos não treponêmicos, que facilita diagnóstico precoce da gestante e seu parceiro, o que em uma região de alta prevalência da doença tem valor inquestionável. Este é um recurso que pode ajudar a agilizar o tratamento e também o diagnostico em áreas com dificuldades para realização dos testes laboratoriais (SWARTZENDRUBER, 2015).

A Rede Cegonha preconiza que o início precoce do pré-natal, que a primeira consulta seja realizada antes de 12 semanas de idade gestacional, porém apenas 60% das gestantes conseguem se adequar a esta recomendação, e quando avaliamos a qualidade das informações que devem ser oferecidas na assistência,

apenas 10 % das mulheres receberam de maneira completa e adequada e procedimentos indicados pelas diretrizes (VIELLAS, 2014).

Em 2017, o Ministério da saúde publicou a agenda de ações estratégicas para redução da sífilis no Brasil, proposta que foi iniciada em 2016 e finalizada em 2017, em parceria com OMS e Organização Pan Americana da Saúde (OPAS), onde é descrito o aumento de número de casos de sífilis adquirida, sífilis em gestantes e sífilis congênita em nosso país que apesar de todos esforços ainda é um desafio para saúde pública. Neste documento é registrado elevação da incidência de sífilis congênita e de sífilis em gestantes de cerca de três vezes nos últimos 5 anos, e passou de 2,4 para 6,8 e de 3,5 para 12,4 casos por mil nascidos vivos, respectivamente.

O MS publicou em outubro de 2018 o último Boletim epidemiológico da Sífilis no Brasil, disponível no site do MS, onde é possível checar dados sobre incidência da sífilis e alguns de seus determinantes tanto a nível nacional como regional, em separado de cada município. Essas informações nos permitem uma visão geral dos casos e também é possível comparar dados de regiões e cidades diferentes. As informações disponíveis são de 2005 a 30 de junho de 2018.

Figura 1 - Taxa de detecção de sífilis adquirida, taxa de detecção de sífilis em gestantes e taxa de incidência de sífilis congênita, segundo diagnóstico Brasil

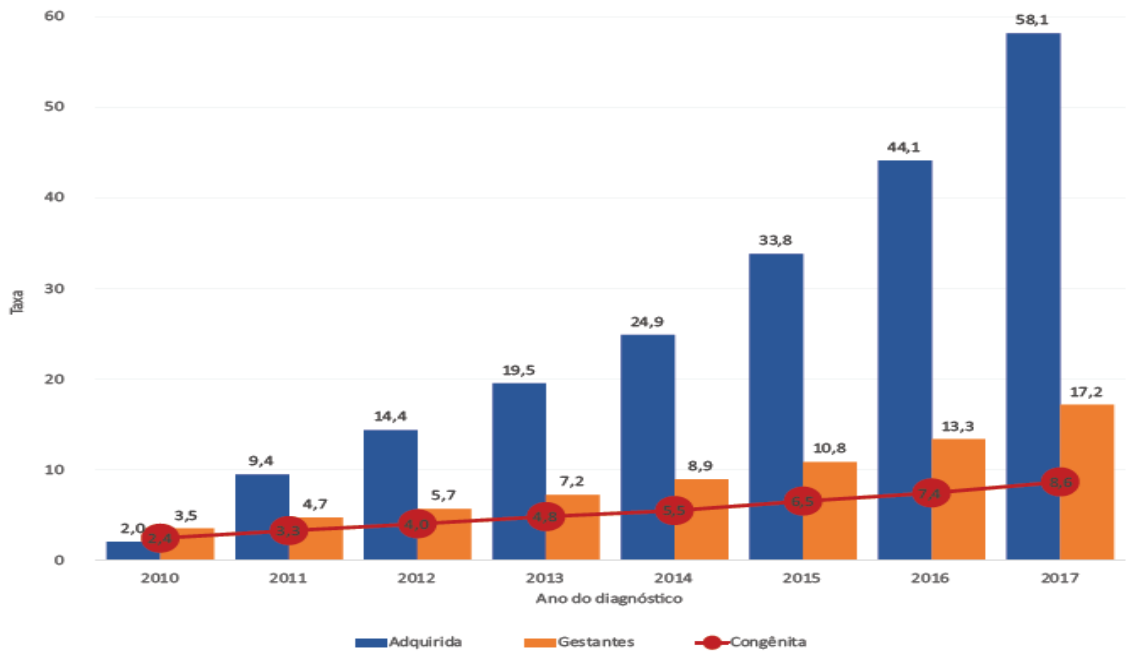

Fonte: Sistema de Informação de Agravos de Notificação (Sinan), atualizado em 30/06/2018.

Na Figura 2 fica evidente o aumento do número de casos de Sífilis adquirida, na gestante ou na sua forma congênita no Brasil. Parte disso também se deve ao aumento das notificações dos casos, mas mesmo a sífilis congênita que já é notificada desde 1996 mantém em curva ascendente, independente de todas as propostas para controle desta patologia. A meta da OMS para a SC que é diminuir o número de casos para 0,5 casos para cada 1.000 nascidos-vivo, está cada dia mais distante da nossa realidade (WHO, 2004).

A distribuição do número de casos é bastante variável em todo território nacionais, e várias outras diferenças ficam evidentes em relação à assistência de pré-natal em todo país, como por exemplo, a presença de regiões onde a incidência de SC é maior que a de sífilis na gestante. Avaliando as diferentes regiões, também é possível identificar diferenças no acesso as consultas de pré-natal e aos exames laboratoriais limitando seguimento adequado da gestante.

Fig.3 – Taxa de detecção da Sífilis em Gestantes e Sífilis Congênita por estado da federação e país, em 2018

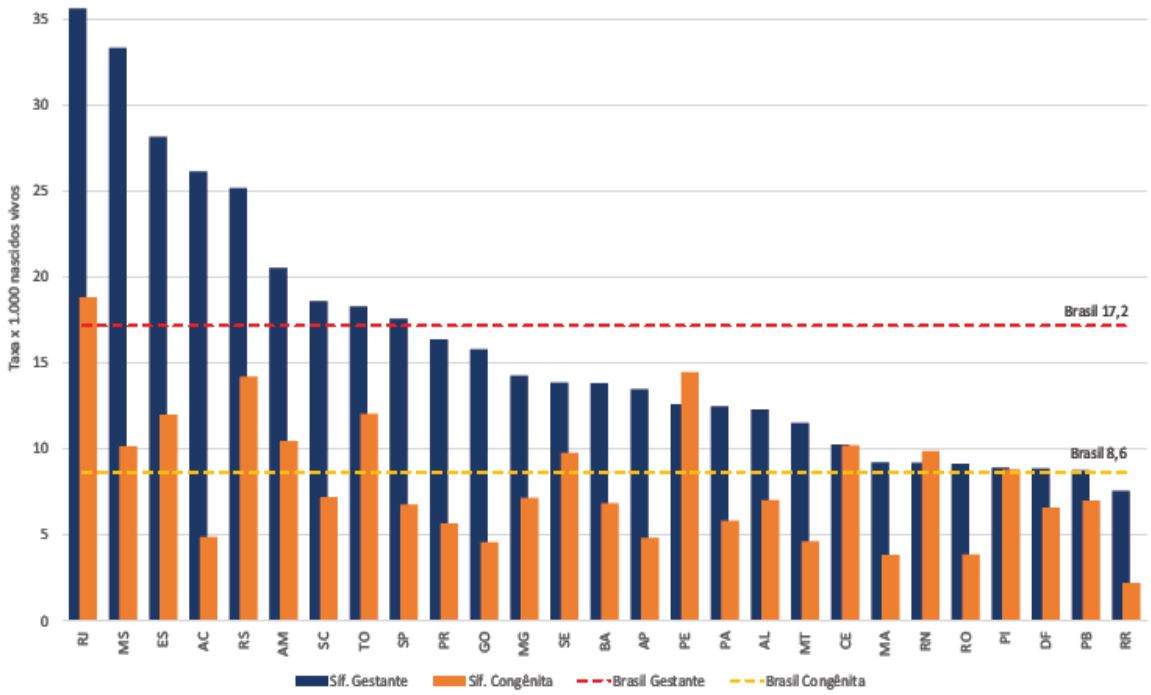

Fonte: Sistema de Informação de Agravos de Notificação (Sinan), atualizado em 30/06/2018.

Na Figura 3, percebe-se alguns estados que estão acima dos valores detectados no Brasil, tanto para sífilis na gestante como na SC. Os casos que mostram a incidência da forma congênita maior que na gestante, alertam para lacunas na assistência do pré-natal no que diz respeito a prevenção e terapêutica adequada da sífilis na gestante, além de subnotificação dos casos de sífilis na gestante ou dificuldades com critérios para diagnóstico da SC. O aumento do número de casos se destaca na região sul e sudeste (BRASIL, 2018).

No ano de 2017, o número de casos de sífilis em gestantes no Brasil foi de 49.028 casos, com uma taxa de detecção de 16,2 casos por cada 1.000 nascidos vivos, mas a distribuição é bastante variável sendo de 32 casos no Rio Grande do Sul e Pernambuco e menor do que 5 casos em Roraima. Em média mais da metade dos casos o diagnóstico não é feito no primeiro trimestre, a faixa etária mais acometida é entre os 20 e 29 anos, mostrando aumento acentuado em menores de 19 anos. Acomete mulheres com baixa escolaridade e mais frequente em mulheres brancas (28% dos casos) (BRASIL, 2018).

Nos casos de SC foram notificados 24.668 casos em 2017 e 11.971 nos primeiros 6 meses de 2018, sendo que a taxa de detecção foi de 8,2 por 1.000 nascidos vivos, incidência 4 vezes maior que em 2008. O número de casos vem sofrendo aumento significativo independente das medidas propostas para controle da SC. Em 93 % dos casos se trata de sifilis recente com diagnóstico até 7 dias, diminuiu o número de natimortos, porém a frequência de aborto relacionado a sífilis vem se mantendo ao longo dos anos. Também podemos observar que o número de gestantes que realizam pré-natal aumentou nos últimos anos, chegando até 81 % dos casos, sem que isso contribuísse para diminuição dos casos de SC. Outro dado que tem se mantido constante é o tratamento do parceiro que é realizado em cerca de 20% dos casos apenas. Em relação aos óbitos por sífilis em 2010 foram notificados 90 casos e em 2017 foram 206 casos (BRASIL, 2018).

Se nos ativermos ao Estado de São Paulo, observaremos dados semelhantes aos descritos anteriormente em relação a idade das gestantes, do tratamento do parceiro, cor e escolaridade. O número de casos para sífilis em gestantes, nos anos de 2017, foi de 10.560 casos, com taxa de detecção de 16,7 por 1.000 nascidos

vivos. A SC foi notificada 4.073 casos, com taxa de detecção de 6,4 por 1.000 nascidos vivos. Das gestantes acometidas, 83% realizaram pré-natal, mas em apenas 5% dos pacientes o tratamento foi tido com adequado (apenas 208 pacientes), e o tratamento dos parceiros foi abaixo do nível nacional, apenas 14% realizaram terapêutica prescrita. Em 2017 ainda tivemos 20 casos de óbito neonatal relacionado a sífilis no estado.

No município de Franca, houve um aumento de 07 casos de gestantes com sífilis em 2007, para 56 casos em 2017, o que corresponde a um aumento da taxa de detecção de 1,5 para 11,4 casos para cada 1000 nascidos vivos. Outras informações deste último informe da vigilância epidemiológica, mostram que o diagnóstico foi realizado no primeiro trimestre em 60% dos casos, 21% no segundo trimestre e 16% no terceiro trimestre e 1,8% desconhecido. A faixa etária mais acometida, representando 64% do total, assim como descrito na literatura, está entre mulheres de 20 e 29 anos, mas merece atenção especial o fato de adolescentes entre 15 a 19 anos terem aumentado significativamente seu acometimento por esta patologia desde 2013, chegando até a 42% em 2015. Assim como na descrição para todo o Brasil, acomete mulheres com menor escolaridade e brancas em até 66% dos casos. Entre as pacientes acometidas, 92% foram tratadas com penicilina, 17% foram diagnosticadas com sífilis primária, 10% como sífilis latente e 31% como ignorada (BRASIL, 2018).

Nesta última publicação, quanto ao número de SC notificada no ano de 2017em Franca, foram 4 casos e em apenas 6 meses de 2018 (janeiro a junho) já foram relatados 5 casos. A taxa de detecção por 1.000 nascidos vivos em 2017 foi de 0,8 que se avaliado de maneira isolada nos deixa em uma posição bem confortável, não muito distante da meta da OMS (BRASIL, 2018).

No Boletim epidemiológico de 2017, com base nos dados publicados, foi proposta uma nova agenda com diversas medidas para melhorar a assistência á essa patologia em todo país, como desenvolver ações de educomunicação, qualificar gestores e profissionais da área da saúde, melhorando a qualidade das informações epidemiológicas, de notificação e investigação. Além de ampliar os comitês de Investigação de Transmissão vertical de HIV e sífilis nos estados e municípios, fortalecer o pré-natal do parceiro, medidas de ações em saúde sexual e reprodutiva, fortalecer medidas para controle da sífilis congênita e articular a sociedade para resposta rápida à sífilis. Foi criado o dia de combate à sífilis e a sífilis

congênita, criado cursos de EAD para melhorar capacitação profissional e também de gestores (BRASIL, 2017).

O aumento do número de casos de sífilis a níveis alarmantes se deve a algumas mudanças de comportamento, como por exemplo a diminuição de uso de preservativos, deixando de lado conceito de sexo seguro. Na atualidade menos de 70% dos jovens usam preservativos o que explica o aumento do número de casos de sífilis e outras IST nos indivíduos entre 15 e 24 anos no Brasil. A OMS estima 6 milhões de pessoas com sífilis no mundo, e que as IST não têm sido valorizadas e temidas, o que propicia sua expansão (PODGAEC**,** 2017).

A eliminação da sífilis congênita vem sendo perseguida há décadas, sendo um grande desafio aos serviços de saúde. O que pode ser fator agravante é o sexo desprotegido e aumento do número de gestantes adolescentes no Brasil. A proposta é que se facilite e melhore o acesso ao pré-natal, lembrar-se da eficácia da penicilina e esse medicamento deve ser assegurado as gestantes e em casos de desabastecimento desta medicação as gestantes devem ser prioridades (BRASIL, 2015).

Outro ponto de falha para controle da sífilis congênita que deve ser lembrado é o tratamento do(s) parceiro(s), e também fundamental notificá-los, permitindo melhor abordagem dos casos notificados. É importante garantir o pré-natal de indivíduos mais vulneráveis (adolescentes, moradores de rua, usuários de drogas ilícitas, presidiários e outros) para que se consiga diminuir o número de crianças acometidas nestes grupos (BRASIL, 2015).

Existem algumas estratégias realizadas de maneira mais efetiva em algumas localizações, que tem diminuído os casos de sífilis congênita como por exemplo, uma campanha para conscientizar o profissional da enfermagem para que a aplicação de penicilina benzatina em unidades de APS, realizada em Vitória da Conquista, na Bahia. Essa capacitação da enfermagem foi realizada por web conferências e em parceria com o Conselho Regional de Enfermagem (COREN). Outros pontos de falha nesta localidade era baixa adesão ao pré-natal, início tardio do pré-natal, dificuldade para realização de teste para diagnóstico da sífilis e dificuldade de agendamento de consultas, que foram implementados fortalecendo a assistências das UBS locais. Outra medida que tem sido realizada nesta localidade, é abordagem em grupos do planejamento familiar, usado para fortalecer as medidas da rede cegonha para garantir melhorias no pré-natal de qualidade, onde se

realizam dias dedicados a testagem para HIV e sífilis para toda a população e nesta mesma ocasião são realizadas atividades educativas enquanto os indivíduos aguardam para serem atendidos. Além disso, no novembro azul, dedicado à saúde do homem, são realizadas medidas práticas e educativas para sensibilizar quanto à importância do pré-natal do homem e seus benefícios para saúde da criança e da família (BRASIL, 2015).

Essas dificuldades não são descritas apenas em áreas mais carentes, também foram descritas em cidades como Londrina, que é o segundo município mais populoso do Paraná, sendo importante polo econômico, administrativo e cultural local, possui o Índice de Desenvolvimento Humano (IDH) municipal de 0,778, acima da média nacional e está localizado em uma das regiões de menor mortalidade infantil do nosso país. Apesar disso, este município vem enfrentando grandes dificuldades para controle da epidemia da sífilis e da sífilis congênita. O alto número de casos tem sido atribuído ao aumento de sexo sem proteção entre jovens, aumento do número de gestantes entre 15 e 19 anos, aumento do uso de drogas e aumento do número de gestantes em situação de rua. Situações essas que dificultam medidas de prevenção e de adesão ao tratamento e seguimento destas gestantes. O comitê de mortalidade materno infantil desta região criou o Grupo de Trabalho Sífilis, que é uma equipe multidisciplinar com profissionais da rede de Atenção primária, da vigilância epidemiológica, da saúde da mulher, da universidade de Londrina, setor de análises clínicas e dos hospitais privado e particular da cidade que criaram um Observatório para a sífilis. Foram constatados problemas com métodos diagnósticos, falhas curriculares de alguns profissionais que atrapalhavam na abordagem desta patologia. Realizaram a revisão do protocolo, avaliaram situações de negligência e causas de falha do tratamento. Realizaram oficinas e capacitações para médicos e enfermeiras. Foram ressaltadas a importância do tratamento do parceiro e a necessidade de se garantir o seguimento dos pacientes com diagnóstico de sífilis congênita após o nascimento, que devem ser monitorados (BRASIL, 2015).

Em 2015, a OMS validou a eliminação da transmissão vertical do HIV e da Sífilis em Cuba, esta meta foi alcançada porque o país apresenta sistema de saúde equitativo, universal e que todos os programas de saúde materno-infantil são oferecidos de maneira integral e continua. A validação descreve alguns indicadores que o país precisa atingir que incluem que os serviços estejam sendo oferecidos

respeitando os direitos humanos e que a eliminação seja reduzida níveis tão baixos que deixam de ser um problema de saúde pública. Os indicadores para avaliação da sífilis congênita incluem que 95 % das gestantes tenham pelo menos uma consulta de pré-natal, 95% das gestantes tenham sido testadas para a sífilis, e que 95 % recebam o tratamento.

Apesar destas metas dos objetivos da Organização das Nações Unidas (ONU) e OPAS estarem bem desenhados, nos últimos 10 anos, vêm sendo documentado um aumento progressivo da incidência da sífilis congênita no Brasil e no mundo. No boletim epidemiológico publicado pelo MS em 2015, ficou bem documentado o aumento dos casos de sífilis congênita, neste mesmo período. No Canadá a taxa era de 0,8 crianças infectadas para cada 1000 nascidos vivos, que é seis vezes menor que a taxa no Brasil, que mostra a necessidade de intervenções não apenas na área da saúde, mas também na área da gestão e administração pública para promover saúde e educação para melhor seguimento no pré-natal destes casos (OPAS, 2014; BRASIL, 2015; FERNANDES, 2015).

No final da década de 80, os casos de sífilis congênita aumentaram em 100% o número de casos nos países da América do Norte, mas nessas localidades foram tomadas as medidas cabíveis com diminuição do número de casos em 90% e depois esses valores foram mantidos até ano 2002. Enquanto isso nos países em desenvolvimento, tanto na África como nas Américas central e Sul, a forma congênita da sífilis nunca deixou de ser um problema de saúde pública (MILANEZ, 2008).

A SC é um evento sentinela do pré-natal, que reflete a qualidade da assistência de maneira especial à população menos favorecida. É um agravo evitável visto que tem diagnóstico acessível e terapêutico bem estabelecido, portanto é um indicador bem sensível para avaliação dos serviços de saúde (LORENZI, 2001).

Apesar de todo empenho do sistema de saúde para controle da sífilis congênita ela é um agravo importante de saúde na atualidade, com vários pontos falhos da abordagem desta afecção. O diagnóstico da sífilis em gestante, em relação a idade gestacional, foi bastante variável nas diferentes regiões do Brasil. Em relação ao tratamento materno, foi considerado inadequado em 44% dos casos no Ceará e a 79% no Amazonas e quando comparado o tratamento do parceiro oscilou entre 7 a 19 % dos casos nas diferentes áreas. Essas grandes diferenças entre as

diversas regiões também estão presentes quando se avalia os desfechos da gestação e a incidência da sífilis congênita, onde o tratamento com penicilina cristalina não ultrapassava 78 % dos casos, assim como a investigação do concepto não era adequado em cerca de 40 % dos casos (SARACENI, 2017).

5.2 POLÍTICAS PÚBLICAS DE SAÚDE NO BRASIL

As políticas públicas para saúde pública no Brasil, antes da década de 40 eram pontuais, sem objetivos bem definidos e sem condições de avaliar seus resultados. Um levantamento realizado pela Secretaria de Saúde do Estado de São Paulo (SES-SP) frisa que antes da criação do SUS, o Estado brasileiro era omisso com relação a saúde da população (SES-SP, 2016).

Após o surgimento da terapêutica eficaz contra a sífilis ter sido estabelecida com o uso de penicilina houve uma diminuição do número de casos da doença. Porém após 1980, ocorreu ressurgimento da doença, associada a vários fatores, como baixo nível socioeconômico, mudanças do comportamento sexual e uso de álcool e drogas ilícitas (SES-SP, 2016).

Desde 1986 o Brasil tornou obrigatória a notificação dos casos de sífilis congênita e a produzir boletins epidemiológicos anuais, conforme orientação da OMS, com objetivo de mapear a doença, identificar as áreas de maior incidência, o perfil da população mais acometida e a morbimortalidade em todo território nacional (MIZEVSKI et al., 2017; MAGALHÃES et al., 2013).

Com o desenvolvimento do país e a concentração populacional nas grandes cidades, a saúde despontava como uma importante questão social. Surgiu então a necessidade de organizar os serviços de saúde pública no Brasil. A partir de 1988 foi promulgada a Constituição Federal (CF), onde a saúde passa a ser direito de todos e dever do estado – criou-se o SUS, que tem trabalhado como rede, estabelecendo políticas públicas que visam à assistência integral do indivíduo (MAGALHÃES et.al., 2013).

A organização dos serviços de saúde no Brasil antes da criação do SUS era realizada sem nenhuma integração entre medidas preventivas e curativas, e muito mais voltada, naquele momento à saúde do trabalhador. A história natural da

doença era abordada de maneira isolada sem valorizar os fatores relacionados ao meio, à educação e outros que foram descritos mais tardiamente (SES-SP, 2016).

A saúde da mulher foi precocemente estabelecida como prioridade pelo MS, e visava melhorar a saúde reprodutiva, a fim de reduzir a mortalidade por causas evitáveis e combater a violência contra a mulher, sendo a atenção ao pré-natal muito importante para alcançar esses objetivos (SERRUYA; LAGO; CECATTI, 2004),

Na tentativa de organizar e adequar o funcionamento dos serviços de saúde foram realizadas diversas campanhas e publicadas diretrizes para tratamento de várias patologias, inclusive a Sífilis e outras IST. Porém, apesar de todo investimento nesta área, ainda continua aumentando o número de casos desta e dos casos de acometimento dos recém-nascidos, com ônus grande para a sociedade e indivíduos acometidos (MIZEVSKI et al., 2017).

Mauro Leal Passo, chefe do setor de IST da Universidade Federal Fluminense e Editor do Jornal Brasileiro de DST, em entrevista à Malu Damázio, aponta que:

> "A deficiência de campanhas de prevenção e orientação está intrinsicamente relacionada aos costumes morais da sociedade, incluindo a sexualidade e postura dos órgãos governamentais". Está ainda relacionada diretamente à religiosidade e ao preconceito às populações de risco, como profissionais do sexo, homossexuais e poligâmicos (REDE BRASIL ATUAL, 2014).

Em 1993, o Ministério da Saúde, em parceria com a Organização Mundial da Saúde e a Organização Pan-Americana Saúde, lançou o projeto de eliminação da sífilis congênita que visava o controle deste agravo nas Américas. Nesta iniciativa foi definida como meta diminuir a incidência da sífilis congênita a valores menores ou igual a 1 caso por mil nascidos vivos.

No ano de 2000 a OMS elabora os ODM e propõe ao mundo, medidas para alcançar desenvolvimento global, entre eles diminuir a mortalidade infantil e melhorar a qualidade de vida materna, e entre estas medidas está o combate à sífilis congênita. Em 2006, com o objetivo de fortalecer a gestão compartilhada entre as diversas esferas de governo, foi aprovado o Pacto pela Saúde, uma estratégia para ajudar a cumprir a agenda nacional, fazendo com que estados e municípios desenvolvessem ações necessárias para cumprir as metas adequadas para as diversas realidades locais. Um dos eixos do Pacto pela Vida aponta para a redução da mortalidade materna e infantil como uma das prioridades básicas, que incluem a redução das taxas de transmissão vertical das IST. Embora a sífilis seja uma doença conhecida há séculos e que tenha agente etiológico bem definido,

tratamento eficaz e de baixo custo, estabelecido desde 1943, ainda é grande o número de gestantes infectadas que não recebem terapêutica adequada apesar de todas às ações terapêuticas recomendadas ao controle e prevenção da transmissão vertical (MAGALHÃES, 2013).

O conceito de Direitos Reprodutivos, reconhecido por legislação estrangeira e nacional, ganhou legitimidade a partir da Conferência Internacional sobre População e Desenvolvimento (CIPD), realizada no Cairo, em 1994, e da IV Conferência Mundial da Mulher, ocorrida em Pequim, em 1995. Por definição, os direitos reprodutivos abrangem certos direitos humanos já reconhecidos em leis nacionais, em documentos internacionais sobre direitos humanos e em outros documentos consensuais. Esses direitos se ancoram no reconhecimento do direito básico de todo casal e de todo indivíduo de decidir livre e responsavelmente sobre o número, o espaçamento e a oportunidade de ter filhos, de ter a informação e os meios de assim o fazer e o direito de gozar do mais elevado padrão de saúde sexual e reprodutiva. Inclui também seu direito de tomar decisões sobre a reprodução, livre de discriminação, de coerção ou violência (BRASIL, 2010).

As estimativas da OMS para o Brasil no ano de 2004 ainda revelaram uma taxa de transmissão vertical de sífilis de 25%, acometendo cerca de 49 mil gestantes e 12 mil nascidos vivos. A proposta da OMS com o ODM é que com a realização do diagnóstico da sífilis e tratamento adequado da gestante e de seu parceiro, realizado em tempo adequado durante o pré-natal, seja possível reduzir a incidência de sífilis congênita para até 0,5 casos por mil nascidos vivos (MIZEVSKI et al, 2017).

Com este objetivo, o Ministério da Saúde tem investido em vários projetos como o HUMANIZASUS, Brasileirinhos, Rede Cegonha e UNAIDS, com o objetivo de melhorar a qualidade da assistência à gestante e seu concepto, através da capacitação dos profissionais para abordagem adequada dos casos, disponibilização de testes diagnósticos adequados para facilitar a condução dos casos de sífilis em gestantes e fornecimento da medicação para tratamento adequado (BRASIL, 2015; BRASIL, 2010).

> A resposta local à epidemia de sífilis deve estar conectada à necessidade de ações direcionadas aos profissionais de saúde, que devem atuar em resposta conjunta às necessidades de saúde de cada sujeito, conforme as suas especificidades e, no amplo universo das diferentes redes de atenção à saúde, deve voltar-se para a saúde integral, mobilizando toda a rede disponível no SUS, de forma a responder, da porta de entrada aos níveis especializados, a cada uma das necessidades apresentadas pelos sujeitos, o que inclui as diferentes áreas de atuação em saúde pública, bem como

> todas as Unidades que compõem o Sistema Único de Saúde municipal (BRASIL, 2017).

A abordagem das IST/AIDS precisa se estender à todas as populações de uma comunidade, inclusive à população de imigrantes, idosos, homossexuais, indígenas, adolescentes e população em situação de rua, com medidas socioeducativas para prevenção e tratamento adequado destas enfermidades, quando cabível (PINTO, 2014).

A rede básica precisa estar envolvida como parte importante deste processo e é preciso que realize a testagem e tratamento adequado das IST para que as metas propostas por protocolos e diretrizes junto à rede de saúde e maternidades, implementando o pré-natal do homem para que de fato haja redução da transmissão vertical do HIV/Sífilis, assim como testes rápidos para diagnóstico das IST/AIDS em todas as maternidades (BRASIL, 2016).

> Dados do Ministério da Saúde revelam deficiências do sistema de saúde em garantir a avaliação oportuna das parcerias sexuais, enfatizando que o não reconhecimento da presença de IST's como emergência médica conduz a uma falta de credibilidade e descontinuidade de ações, ressaltando o problema representado pela ausência de rastreamento em mulheres assintomáticas e a procura de outros serviços (farmácias, automedicação), por parte dos homens portadores de IST (SILVA et al, 2009).

A Secretaria do Estado de São Paulo, em 2008, publicou um estudo que mostrou que o custo da prevenção da infecção congênita, incluindo teste para diagnóstico e o tratamento, é menor que US$ 1,50 por pessoa, e o risco de transmissão vertical na gravidez varia de 70 a 100%, nos casos de sífilis recente, e 30 a 40%, na sífilis tardia. Esse trabalho já apresentava uma discussão sobre o diagnóstico e o tratamento precoce da sífilis na gravidez, que, quando realizado adequadamente, pode prevenir resultados gestacionais desfavoráveis. Não foi avaliado o custo financeiro, além da morbimortalidade causada pela abordagem ineficaz da gestante infectada, e o ônus que representa para sociedade. Fica clara a necessidade de buscar formas de melhorar as políticas públicas, colaborando com a diminuição da prevalência da sífilis e suas complicações no Brasil (SES-SP, 2008).

O MS estabeleceu como indicadores da assistência pré-natal adequada o mínimo de seis consultas de pré-natal, com início do pré-natal realizado no primeiro trimestre da gestação, realização de sorologia para sífilis no primeiro e terceiro trimestres, e teste rápido no momento do parto, realização de todas as sorologias recomendadas para investigação de toxoplasmose, HIV, hepatites B e C esquema

vacinal na gestação completo, prescrição de medicamento e suplementação de ferro e vitaminas de maneira adequada, controle de pressão arterial e glicemia, assim como de outras patologias prévias, preenchimento adequado do cartão da gestante e que este seja apresentado em todas consultas, inclusive no momento do parto (BRASIL, 2016).

No boletim epidemiológico publicado em 2017, o MS mostra que a região Sudeste possui a maior taxa de notificação de sífilis congênita, e o Estado do Rio de Janeiro tem as maiores taxas de incidência por nascidos vivos (9,8/1.000) (BRASIL, 2017).

O perfil epidemiológico das gestantes com diagnóstico de sífilis, levantado no estudo realizado por Dantas et al (2017) evidenciou que 67% cursavam apenas ensino fundamental, 33% eram solteiras, 42% realizaram menos do que seis consultas de pré-natal, 58% realizaram tratamento de sífilis e apenas 25% dos parceiros aderiram ao tratamento, o que mostra que os indicadores propostos pelo MS ainda não foram bem estabelecidos na prática diária de muitos serviços (BRASIL, 2017).

O tratamento adequado da sífilis com penicilina é muito eficaz e capaz de prevenir 97% dos casos de transmissão vertical, sendo os melhores resultados obtidos quando o tratamento é efetuado até a 24a a 28a semana gestacional. Apesar de estas informações estarem claras nas recomendações do MS no combate aos casos de sífilis congênita, ainda se observa nos últimos boletins nacionais sobre essa enfermidade, que a transmissão vertical se mantém elevada, 33,9% dos recém-nascidos com diagnóstico de sífilis congênita apresentaram desfechos negativos, e este valor é 2,5 vezes superior ao observado em mulheres sem infecção pela sífilis (DANTAS, 2017).

Em mulheres com transmissão vertical da infecção, foi descrito início mais tardio da assistência pré-natal, menor número de consultas, menor realização de uma ou duas sorologias para sífilis e menor registro de sorologias reagentes no cartão de pré-natal. Além disso, foi relatada maior vulnerabilidade social destas gestantes, maior risco para prematuridade e de co-infecções por outras IST, com destaque para infecções pelo HIV (DOMINGUES e LEAL, 2016).

A sífilis congênita é uma condição passível de controle na atenção primária à saúde através de estratégias efetivas, porém em trabalho realizado no Rio de Janeiro, como grande parte das crianças podem se apresentar assintomáticas ao

nascimento, este diagnóstico pode ser negligenciado. Nesse sentido, a avaliação do recém-nascido deverá ser fundamentada em uma criteriosa abordagem epidemiológica, clínica e laboratorial para concluir o diagnóstico (SILVA et al., 2009).

> O último manual para controle da sífilis congênita e outras IST's foi lançado em 2017, e vários informes sobre as IST's são lançados de maneira rotineira pelo Ministério da Saúde, na tentativa de melhorar a abordagem diagnóstica e diminuir os casos de crianças acometidas pela doença. Além dos manuais, são também estruturadas campanhas para divulgar as modificações no tratamento e diagnóstico desta, inclusive com a inclusão de testes rápidos e abordagem dos parceiros das gestantes reagentes para esta afecção. Outro cuidado é de controlar os casos suspeitos através de notificação compulsória e de fornecer as medicações necessárias para tratamento eficaz dos indivíduos acometidos. Porém, apesar de todos os esforços, ainda estamos longe de alcançar as metas propostas pela OMS, e são necessários esforços incansáveis para adequar a abordagem das gestantes e seus conceptos, e assim conseguirmos vencer esse desafio (MS, 2017).

Esse tema foi discutido pela Câmara Técnica de Pediatria, Conselho Federal de Medicina (CFM), Federação Brasileira das Associações de Ginecologia e Obstetrícia (FEBRASGO) e Sociedade Brasileira de Pediatria (SBP) que elaboraram e exigiram dos governos a adoção de um plano de prevenção à transmissão vertical da sífilis. Estas medidas contemplam os seguintes aspectos:

> 1) Ampliação do acesso à programas de pré-natal, com acompanhamento de médicos para o diagnóstico e a prescrição de tratamento;
> 2) Formação de equipes multidisciplinares para assegurar cuidado integral à gestante e dar seguimento ao plano terapêutico para cada situação;
> 3) Oferta de quantidades suficientes de penicilina benzatina para tratar gestantes e seus parceiros e de penicilina cristalina para crianças com sífilis congênita;
> 4) Garantia às gestantes ao acesso à exames de detecção da doença (VDRL) em todo o pré-natal, com assistência integral às mulheres soropositivas;
> 5) Conscientização dos homens a buscar tratamento, quando houver diagnóstico da doença, reduzindo-se chances de (re) contaminação de suas parceiras;
> 6) Elaboração de estudos e qualificação do sistema de vigilância sanitária para identificar o motivo exato do aumento da incidência para fortalecer o esforço de prevenção e tratamento.

Trata-se de medidas aparentemente simples, mas que não abordam de maneira complexa o tema não objetivando qualidade de vida; representa a intenção técnica e política de reduzir os problemas causados pela sífilis congênita no Brasil. Trata-se de um esforço ao qual os médicos brasileiros já se alinharam por meio da Recomendação CFM nº 2/2016, que dispõe sobre oferecer aos pacientes, em

consulta, a solicitação de testes sorológicos para HIV, sífilis, hepatites B e C, bem como orientá-los sobre a prevenção destas infecções (SBP, 2008).

Juntos, governo, médicos e sociedade devem enfrentar esse quadro dramático. Não tratar estes temas com a prioridade devida é negligenciar responsabilidades constitucionais e, principalmente, abandonar uma parcela significativa da população em momentos únicos e delicados, como a gestação e o nascimento, a preservação da saúde e da vida humana (SBP, 2008). Representante da entidade na reunião, o membro do Departamento de Infectologia da SBP, Dr. Aroldo Prohmann de Carvalho, explica que o grupo foi instituído para elaborar o documento de certificação que terá como base as diretrizes da Organização Mundial de Saúde (OMS) e da Organização Pan-americana de Saúde (OPAS). Segundo ele, a situação atual da sífilis no país é gravíssima. “Há muitos anos não se viam tantos casos de crianças com sífilis congênita no Brasil, o que é reflexo da elevada infecção nos indivíduos em idade procriativa. Com certeza, isso indica a qualidade do atendimento pré-natal”, apontou. O representante da SBP destacou ainda que a falta de penicilina por um longo período no país agravou a situação, pois é o único medicamento de eficácia comprovada no tratamento da doença. E, “na falta dele, crianças nascidas com sífilis congênita podem não ter sido adequadamente tratadas” (SBP, 2017).

Essa Campanha é de grande relevância, uma vez que a sífilis congênita faz parte de uma discussão contínua em nossa sociedade. Ela já deveria ter sido eliminada devido às condições plenas de diagnóstico e tratamento disponíveis à gestante. Temos um quadro atual muito preocupante, com os casos aumentando a cada ano, e precisamos fazer algo para reverter esta situação. “As consequências são muito sérias para o feto, em diversos aspectos, e que podem perdurar por toda sua vida”, alerta Dr. Cláudio Barsanti, presidente da SPSP (SBP, 2016).

O recém-nascido da gestante, com diagnóstico de sífilis, que não fez o tratamento corretamente durante o pré-natal, deverá fazer exames de sangue (sorologia VDRL e hemograma), coleta de líquor por punção lombar e Raio-X de ossos longos para identificar se houve contaminação. Caso a criança tenha o diagnóstico, ela ficará internada por 10 dias para receber antibiótico corretamente. “Por isso, a Sociedade de Pediatria se uniu à Sociedade de Obstetrícia e Ginecologia do Estado de São Paulo (SOGESP) para enfatizar que os cuidados

devem começar ainda na gestação, com a investigação para a doença na gestante e indicação de tratamento adequado, reforça a Dra. Lilian (SBP, 2016).

De 2005 a junho de 2014 foram notificados 100.790 casos de sífilis em gestantes no Brasil, dos quais 42,1% na Região Sudeste. Em 2013, o número total de casos notificados no Brasil foi de 21.382. Em 2013, no Brasil observou-se taxa de detecção de 7,4 casos de sífilis em gestantes para cada 1.000 nascido vivo taxa superada pelas regiões Sudeste (8,7) e Centro-Oeste (8,5).

5.3 SAÚDE E DIREITO AO DESENVOLVIMENTO

Amartya Sen (1999) no livro Desenvolvimento como Liberdade chama atenção para as notáveis mudanças que vivemos no Século XX, que se estendem além da esfera econômica. Os conceitos de direitos humanos e liberdades políticas estão bem incorporados às necessidades das comunidades para alcançar o desenvolvimento pleno. Na nossa realidade atual as pessoas vivem mais que em outras épocas e as regiões do mundo estão agora mais interligadas não apenas no campo de trocas, mas também comércio, comunicações, ideias e ideais interativos. Temos novos problemas que agravam ainda mais alguns de nossos antigos problemas, como as necessidades essenciais não satisfeitas, a persistência da pobreza, fomes coletivas e individuais, negligência de interesses e da condição das mulheres como agentes, além de outros que ameaçam inclusive a nossa sustentabilidade econômica e social. Segundo o autor é parte central do processo de desenvolvimento superar esses problemas.

O Século XX foi marcado por duas guerras mundiais, além de vários outros conflitos em diversas áreas do mundo, o que levou à mobilização dos povos e dos estados democráticos, que criaram a Declaração dos Direitos Humanos pela ONU, consagrada em 10 de dezembro de 1948. Esse documento destaca o valor primordial da pessoa humana e seus direitos essenciais e universais, inerentes a sua própria natureza. A Declaração dos Direitos Humanos ressalta a ideia que “todos os seres humanos nascem livres e iguais em dignidade e direito” (DALLARI, 2008).

A Declaração do Direito ao Desenvolvimento foi adotada pelas Nações Unidas como direito humano no ano de 1986. Em Viena, no ano de 1993, foi

reafirmado que o direito ao desenvolvimento é um direito universal e inalienável e parte integral dos direitos humanos fundamentais (SENGUPTA, 1986).

A Declaração Universal dos Direitos Humanos (DUDH), desde sua primeira carta já valorizava as questões relacionadas à saúde, que define que todo ser humano tem direito a uma condição de vida capaz de assegurar-lhe e a sua família, saúde e bem-estar, assim como assistência médica e os serviços sociais indispensáveis. Desta maneira ressalta que o direito à saúde é indissociável do direito à vida, que tem por inspiração o valor de igualdade entre as pessoas (ONU, 1946).

> Artigo 25
> Toda a pessoa tem direito a um nível de vida suficiente para lhe assegurar e à sua família a saúde e o bem-estar, principalmente quanto à alimentação, ao vestuário, ao alojamento, à assistência médica e ainda quanto aos serviços sociais necessários, e tem direito à segurança no desemprego, na doença, na invalidez, na viuvez, na velhice ou noutros casos

Na Declaração do Direito ao Desenvolvimento é descrito que não apenas o indivíduo, mas todos os povos têm direito ao desenvolvimento, e ela torna a pessoa humana o objeto central do desenvolvimento. Para isso é fundamental oferecer igualdade de oportunidades para todos, no seu acesso à recursos básicos, saúde, alimentação, moradia, justiça e educação (SENGUPTA, 1986).

O conceito de desenvolvimento usado inicialmente era como sinônimo de crescimento econômico, mas na atualidade tem relação consolidada com diferentes áreas das Ciências Sociais aplicadas, na qual tem um papel de destaque. Aliás, poucos conceitos contribuíram de modo tão significativo, para melhorar o vínculo na interdisciplinaridade das Ciências Sociais, quanto o conceito de desenvolvimento (LOPES G., 2001).

Desde sua criação, a ONU tem trabalhado tentando promover o crescimento e desenvolvimento, melhorando a qualidade de vida, dentro de uma liberdade maior, e para isso utiliza as instituições internacionais para que este objetivo seja alcançado, não só na ordem econômica, mas também social, cultural ou de caráter humanitário, reforçando o respeito aos direitos humanos e liberdades fundamentais de toda a população (OLIVEIRA, 2002).

O conceito de desenvolvimento durante essas últimas décadas foi se redescobrindo, e mostrou que apenas o crescimento econômico não é suficiente, é preciso que este aumento da renda e produto gerem desenvolvimento humano (OLIVEIRA, 2002).

Em 1995, foi criado o Relatório de Desenvolvimento Humano, que visa modificar o foco da economia do desenvolvimento para políticas centradas na pessoa. Esses relatórios passaram a ser anuais, focados em diferentes temas, tentando monitorar o progresso do desenvolvimento.

O conceito de desenvolvimento humano se contrasta com o paradigma neoliberal do consenso de Washington, também se baseia em políticas e desenvolvimento econômico, mas abrange também referências explícitas a direitos humanos e liberdades (FUKUDA, 2000).

Pelo Atlas do Desenvolvimento Humano nas Regiões Metropolitanas Brasileiras (2014):

> O conceito de desenvolvimento humano, bem como sua medida, o Índice de Desenvolvimento Humano (IDH), foram apresentados em 1990, no primeiro Relatório de Desenvolvimento Humano do Programa das Nações Unidas para o Desenvolvimento (PNUD), idealizado pelo economista paquistanês Mahbub ul Haq, com a colaboração do economista Amartya Sen. A popularização da abordagem de desenvolvimento humano se deu com a criação e adoção do IDH como medida do grau de desenvolvimento humano de um país, em alternativa ao Produto Interno Bruto (PIB), hegemônico, à época, como medida de desenvolvimento. O IDH reúne três dos requisitos mais importantes para a expansão das liberdades das pessoas: a oportunidade de se levar uma vida longa e saudável – saúde –, de ter acesso ao conhecimento – educação –, e de poder desfrutar de um padrão de vida digno – renda. O IDH obteve grande repercussão mundial devido principalmente à sua simplicidade, fácil compreensão e pela forma mais holística e abrangente de mensurar o desenvolvimento. Transformando em um único número a complexidade de três importantes dimensões, o IDH tornou-se uma forma de compreensão e fomento da discussão e reflexão ampla sobre o significado do desenvolvimento humano para a sociedade (ATLAS DO DESENVOLVIMENTO HUMANO NAS REGIÕES METROPOLITANAS BRASILEIRAS, 2014).

Desta maneira o desenvolvimento humano, centrado nas pessoas, tem como objetivo ampliação das liberdades individuais e das suas capacidades e às oportunidades ao seu dispor, para que possa ser garantido a cada indivíduo escolher a vida que quer ter e assim melhorar seu bem-estar (IPEA, 2014).

Com a mudança do conceito de desenvolvimento, as pessoas e seu nível de vida estão se tornando o objetivo final do desenvolvimento, não basta avaliar apenas as variações do PIB de uma determinada população, é importante as oportunidades que as crianças e os jovens têm de acesso à educação, à saúde e a uma moradia

digna, enfim, de desfrutar uma longa vida produtiva que lhes permita manter uma família. Isso pode ser observado dada a importância que ganhou o Relatório Mundial de Desenvolvimento Humano Publicado, a partir de 1990, pelo Programa das Nações Unidas para o Desenvolvimento, que tem por objetivo promover o desenvolvimento e erradicar a pobreza do mundo, atualmente através dos Objetivos do Desenvolvimento sustentáveis (PNUD, 1996).

O crescimento econômico de uma sociedade não se reflete automaticamente na qualidade de vida, e muitas vezes reforçam as desigualdades sociais naquela região. É necessário que esse crescimento reflita em melhorias na educação, saúde, participação política, e que as oportunidades oferecidas a população em estudo se mostrem maiores, permitindo que preservação ambiental, equilíbrio de renda e valorização da cidadania, colocando as pessoas, assim como seu bem-estar no centro das metas a serem atingidas, garantindo o desenvolvimento humano de maneira local, nacional e internacional (SIEDENBERG, 2003).

A constatação de que o crescimento econômico não provocava, por si só, uma evolução no nível de qualidade de vida da população e por isso não apenas as informações pelo PIB eram suficientes para avaliação adequada, e por isso passaram a usar o IDH buscando refletir a melhoria do bem-estar da população. O estudo do PIB de maneira isolada não permitia avaliar a distribuição da renda, podia sofrer interferência cambial, além de não permitir avaliação de melhorias na qualidade de vida dos indivíduos, sua interferência no meio ambiente, etc (GUIMARÂES, 2005).

O IDH é o indicador de referências mais utilizado, porque permite comparar o grau de desenvolvimento em regiões distintas. Porém não podemos restringir a relação entre saúde e desenvolvimento apenas a essa vertente do capital humano, uma vez que são diversas as relações entre os dois campos. De maneira especial no Brasil, a saúde é um propulsor de desenvolvimento na sua dimensão regional, que fica evidente com o corte territorial das desigualdades sócias econômicas nacionais. A saúde é central para a organização de limites territoriais, portanto tem o potencial de definir novos fluxos de investimentos, e de modificar a renda em certas regiões. Além disso, temos a relevância social e econômica se considerarmos complexos econômico e industrial da saúde que correspondem a segmentos produtivos, importantes para infraestrutura econômica e organização social e institucional. Desta forma, a saúde relaciona-se, de forma clara com um conceito

mais amplo de desenvolvimento, que pressupõe sua sustentabilidade, por isso a saúde tem papel de destaque nas estratégias políticas nacionais, vinculado à sua contribuição para um ambiente socioeconômico desenvolvido favorável para a vida das pessoas, apesar de alguns setores ainda questionarem a sua verdadeira importância (GARDELHA, 2008).

Depois do sucesso do IDH em 1990, surgiram diversos estudos para melhorar a avaliação do desenvolvimento humano através de indicadores sintéticos, que combinam diversas variáveis, mas que ainda apresentam algumas restrições técnicas para seu uso de maneira ampla. Vários outros indicadores têm sido propostos e utilizados na atualidade (SCANDAR NETO, 2008).

Com essas modificações do conceito de desenvolvimento, as ciências sociais vêm ganhando espaço nas universidades, centros de pesquisa e agências estatísticas que é o campo de estudos em Indicadores Sociais e Políticas Públicas, na busca de índices de exclusão social, desigualdade social, vulnerabilidade juvenil, responsabilidade social e outros, voltados a propor e construir medidas-resumo – indicadores sintéticos – da realidade social vivenciada pela população (GUIMARÃES, 2005).

O Brasil tem um histórico de décadas de descaso com o desenvolvimento humano, mas já é possível perceber melhorias significativas não apenas nas três dimensões do IDH (longevidade, educação e saúde), mas também em outras áreas que integram o desenvolvimento humano, como a ampliação e consolidação da universalização de direitos e serviços básicos, o aumento do nível de emprego e a diminuição do trabalho informal (ATLAS, 2014).

Para que o desenvolvimento ocorra, é preciso que se removam as principais fontes de privação de liberdade como a pobreza, a tirania, carência de oportunidades econômicas, negligência de serviços públicos, entre outros. A liberdade de participação política, de receber educação e atendimento médico está entre os componentes constitutivos do desenvolvimento, e apresentam relevância para crescimento do PIB ou da industrialização, seja de maneira direta ou indireta (SEN, 1999).

O enfoque ao desenvolvimento humano vai além de investimentos na saúde e educação, envolve ainda progresso econômico e social, com ênfase as atividades coletivas e compromisso social e também garantir os direitos humanos. O valor dos direitos humanos, assim como sua promoção garantem o desenvolvimento humano

não apenas pelo valor intrínseco, mas também seu valor instrumental, de incentivar o capital humano individual e coletivo (RDH, 2000).

Gardelha publicou na Revista de Saúde pública em 2012 a discussão da polêmica entre saúde e desenvolvimento. O objetivo era discutir pontos que procuravam superar o conceito economicista do desenvolvimento mostrando a necessidade de ter uma população saudável para esse desenvolvimento ocorra, parte do conceito que a saúde é uma condição da cidadania, sendo parte inerente do desenvolvimento, não sendo desnecessário confirmar a relação entre saúde e desenvolvimento.

> No contexto brasileiro, o direito à saúde foi uma conquista do movimento da Reforma Sanitária, na criação do Sistema Único de Saúde (SUS) pela Constituição Federal de 1988, cujo artigo 196 dispõe que “A saúde é direito de todos e dever do Estado, garantido mediante políticas sociais e econômicas que visem à redução do risco de doença e de outros agravos e ao acesso universal e igualitário às ações e serviços para a promoção, proteção e recuperação”. No entanto, direito à saúde não se restringe apenas a poder ser atendido no hospital ou em unidades básicas. Embora o acesso a serviços tenha relevância, como direito fundamental, o direito à saúde implica também na garantia ampla de qualidade de vida, em associação a outros direitos básicos, como educação, saneamento básico, atividades culturais e segurança. De fato, torna-se necessário pensar a relação entre saúde e desenvolvimento, recuperando e atualizando uma abordagem estruturalista e de economia política que dialogue com o campo da saúde coletiva para a construção de uma nova agenda sanitária que se insira no contexto de uma estratégia nacional de desenvolvimento. Em síntese, essa abordagem remete para a interdependência entre a política e a economia, destacando que as estratégias de desenvolvimento produtivo, de inovação e de proteção social são partes integradas e indissociáveis de uma nova agenda de desenvolvimento (GARDELHA, 2012).

A qualidade de vida depende de várias condições sociais, ambientais, disponibilidade de cuidados de saúde, educação e segurança que interferem sobre a vida e a morte daquela determinada população. Além disso a informação sobre mortalidade pode trazer dados importantes das desigualdades sociais, de gênero e raça (SEN, 2001).

Para inserir a saúde neste contexto de desenvolvimento, é preciso repensar seu conceito, esta deve ser colocada como qualidade de vida, não saúde com foco na doença e sim de promoção de saúde, desta maneira ela se torna parte endógena de discussão de um modelo de desenvolvimento. A saúde tem duas principais vertentes em relação ao desenvolvimento, a primeira que lembra a saúde como direito de cidadania e em uma segunda faceta como base produtiva em saúde, que

constitui conjunto de atividades econômicas, tecnologia, fonte de empregos e além de possuir participação expressiva no PIB (9%) (GARDELHA, 2012).

O papel do Estado e das políticas públicas dos setores mais populares é fundamental para organizar as relações sócias econômicas na sociedade moderna. Furtado descreve que as relações entre economia e inovações científicas tem mudando com maior rapidez a estrutura social, provocando uma transformação na evolução histórica, o avanço da tecnologia impulsiona de maneira expressiva o desenvolvimento científico, que por sua vez causa novos avanços tecnológicos (FURTADO, 1964; CEMEDA, 2003).

A Agenda 2030, baseada nas propostas dos Objetivos Desenvolvimento Sustentáveis, a busca do desenvolvimento foi estruturado em três pontos: econômico, social e ambiental. Alguns autores, como Carlos Gardelha, da Fundação Oswaldo Cruz (FIOCRUZ), enxergam este modelo como mais dinâmico socialmente justo e que respeitem as condições ambientais, mas que não se baseia em um crescimento linear que é secundário a evolução do mundo, se trata de uma alternativa para tentar diminuir a desigualdade e a exclusão. Essa agenda propõe a equidade, direciona para retomada de um projeto de desenvolvimento global, nacional e regional, porém, os Objetivos do Desenvolvimento Sustentável (ODS) não serão alcançados se insistirmos em reproduzir a estrutura capitalista que acentua as desigualdades no planeta (GARDELHA, 2017).

Nesta nova proposta a saúde não pode ser vista apenas como um sistema de cuidados e tratamento de doenças deve ser abordado como promotora de saúde, que leva a melhorias na qualidade de vida, maior equidade da população, maior sustentabilidade e democracia. No Brasil impossível pensar em um mecanismo diferente do Sistema Único de Saúde para que estas metas sejam alcançadas. Desta maneira fica claro que é preciso haver uma integração entre os diversos setores para que funcione. Em nosso país, o SUS e um sistema essencial para um desenvolvimento que busque equidade e sustentabilidade, as metas colocadas para a saúde requerem organização de sistemas universais, em que o Estado é fundamental, principalmente para custear, não é possível que o mercado sozinho consiga criar condições para que isso ocorra (GARDELHA, 2017).

O debate sobre as inter-relações entre saúde e desenvolvimento existe há mais de 170 anos quando começaram a ser discutidas as leis saúde do trabalhador e da relação da pobreza com a saúde, a ONU responde a esta questão com

inúmeras conferencias na década de 90, pela OMS, o Fundo das Nações Unidas para a Infância (UNICEF), PNUD e outros tentando estabelecer metas que melhoraria qualidade de vida nesta etapa foram definidos os indicadores de saúde para poder aferir de maneira mais objetiva, a evolução dos ODS, trabalho a ser realizado nas três esferas do poder, de maneira a permitir junto as governanças nacionais e global a fim de levar ao desenvolvimento com maior equidade e inclusão social, propiciando desenvolvimento que preserve o meio ambiente (BUSS, 2017).

As desigualdades em todo país sejam em condições sociais políticas e econômicas são inaceitáveis, injusta e na maioria das vezes evitáveis – promover a equidade, é fundamental ao desenvolvimento sustentável e melhor qualidade de vida (BUSS, 2011).

A iniquidade em saúde é provocada pelas condições sociais em que as pessoas nascem e vivem que são denominadas determinantes de saúde, que incluem condições relacionadas a gestação e ao nascimento, educação, condições econômicas, além de condições de habitação, meio ambiente e sistema de assistência à saúde. As intervenções sobre esses determinantes são fundamentais para que essas sociedades sejam inclusivas, equitativas, produtivas e saudáveis (BUSS, 2011).

A definição da OMS de determinantes sociais é que estes estão relacionados às condições de vida em que uma pessoa vive e trabalha, considerando também fatores sociais, econômicos, culturais, étnicos, psicológicos e comportamentais que influencia a ocorrência de problemas de saúde e fatores de risco tais como condições de moradia, alimentação, escolaridade e renda (FIOCRUZ, 2018).

Considerar a saúde como um dos aspectos principais é o que constitui uma sociedade bem-sucedida, inclusive justa no século XXI é coerente com o nosso compromisso em relação aos direitos humanos no âmbito nacional e internacional, segundo Paulo BUSS, diretor do centro das relações Internacionais em saúde da Fundação Oswaldo Cruz, 2011.

Para intervir sobre os determinantes sociais da saúde é necessário promover e ampliar o campo da saúde, em todos os níveis, inclusive implementando o acesso a informação e a participação pública. Também é essencial potencializar o papel das comunidades na participação das políticas públicas em prol do interesse público, e promover a transparência das governanças com a devida proteção contra conflitos

de interesse, além de monitorar a evolução de maneira adequada através dos DSS e colaboração internacional (BUSS, 2011).

Na atualidade está bem estabelecida a relação que os determinantes de saúde e ambiente com a promoção da qualidade de vida de grupos sociais, assim como também é bem conhecido que os principais fatores de deterioração sócio ambientais são marcados pelas desigualdades sociais, econômicas e tecnológicas que precisam ser superadas (CANAVESE, 2013).

6. SÍFILIS EM FRANCA/SP

Franca é um município localizado no nordeste do Estado de São Paulo, é a 74º cidade brasileira mais populosa e a nona do interior do estado paulista. Foi considerada como a 5º cidade mais segura do Brasil, a 20º mais desenvolvida e a 52º em qualidade de vida, segundo o índice FIRJAN (Federação das Indústrias do Rio de Janeiro). O índice Firjan de Desenvolvimento Municipal varia de 0 a 1, quanto mais próximo de 1, melhor é o desenvolvimento desta cidade. As notas são calculadas com a análise de 3 conjuntos de indicadores sendo o primeiro emprego e renda; o segundo educação que leva em conta o número de matrículas no ensino infantil, abandono escolar, distorção idade–série, professores com nível superior, resultado no Índice de Desenvolvimento da Educação Básica (IDEB); e por último a saúde, que inclui número de consultas de pré-natal, óbitos por causa mal definida, óbitos infantis por causas evitáveis e internações por falha na atenção primária (IBGE 2018).

Franca apresentava em pesquisa do Instituto Brasileiro de Geografia e Estatística (IBGE) de 2010, cerca de 318.000 pessoas, com densidade demográfica de 526,09 hab/Km². A população estimada para 2018 é de 350.400 habitantes. O salário médio dos trabalhadores formais é de 2,1 salários mínimos, percentual da população com rendimento nominal mensal de até ½ salário mínimo é de 27,4%. A taxa de escolarização de 6 a 14 anos de idade é de 98,2%, com IDEB nos anos finais do ensino fundamental de 4,9. A economia principal ainda está na indústria calçadista, o que confere à cidade o Título de Capital do Calçado Masculino. Tem um Produto Interno Bruto (PIB) per capita de R$ 2.4679,09, sendo a 645º no estado, e 10º na microrregião. O IDH do município é de 0,780. A taxa de mortalidade infantil média na cidade é de 9,73 para 1.000 nascidos vivos (IBGE, 2018).

A rede pública do município compreende as Unidades Básicas de Saúde (UBS), no total de 16 unidades, e 4 Núcleos de Saúde da Família. As UBS, ainda popularmente conhecidas como NUBS pela população, tem equipe multidisciplinar, entre eles clinico geral, pediatra, ginecologista, enfermeira, dentista, psicóloga, fonoaudióloga, assistente social, técnico em enfermagem, técnico em farmácia, agentes de saúde e auxiliares administrativos. Os núcleos de Saúde da Família têm equipe mais reduzida, geralmente tem pequenas casas como sede da unidade. Estas unidades são consideradas a porta de entrada do Sistema Único de Saúde

(SUS), onde são realizadas consultas nas áreas de atenção básica, como pré-natal e atendimento de puericultura, que tem posição de destaque no controle da sífilis em gestantes e da sua forma congênita, além disso, tem por objetivo promover a prevenção e promoção de saúde, conforme as diretrizes do SUS. Além disso, tem-se ainda no município o ambulatório para seguimento da gestante de alto risco e ambulatório de Doenças Sexualmente Transmissíveis (DST) e Síndrome da Imunodeficiência Adquirida (AIDS), também envolvidos neste processo, onde são encaminhados os casos de maior complexidade ou associado a outras patologias. Os atendimentos de urgência e emergência obstétricas são atendidos na Santa Casa de Franca (FRANCA, 2018).

A Santa Casa de Misericórdia de Franca faz parte do complexo hospitalar Santa Casa de Misericórdia de Franca, Hospital do Coração e Hospital do Câncer. Nesta instituição está localizada a única maternidade pública do município e que é referência terciária para região, DRS VIII, que inclui 22 municípios. Além disso, este serviço também realiza o atendimento de urgência e emergência do município. Esta instituição participa da Rede Cegonha e Iniciativa Hospital Amigo da Criança (IHAC) que são programas do MS para otimizar a qualidade da assistência à gestante e seu concepto. São realizados em média 420 partos por mês. O serviço tem o suporte de Unidade de terapia intensiva neonatal e unidade de cuidados intermediários, essenciais à atenção das crianças gravemente acometidas, e também de um alojamento conjunto com cerca de 30 leitos. Todas as mulheres atendidas no momento do parto fazem teste rápido para sífilis e HIV, independente dos exames realizados no pré-natal, seguindo as recomendações do MS. Nos casos de gestante que não realizou pré-natal, e que vive em situações de alta vulnerabilidade social, são também realizados testes rápidos para hepatites B e C, e demais sorologias, que são indicadas no período pré-natal (Santa Casa, 2018).

Antes de avaliar as pacientes entrevistadas, realizou-se uma pesquisa utilizando dados do SUS publicados no boletim epidemiológico, com dados dos últimos 10 anos para compreender melhor esta população acometida no município de Franca. Dados que são descritos nos gráficos deste trabalho.

E posteriormente, esta pesquisa avaliou as gestantes e os seus recém-nascidos com sorologia positiva para sífilis na gestação ou no período peri-parto e os fatores de risco associados aos casos atendidos na Santa Casa de Franca, no período de agosto a novembro de 2018. Foram realizadas entrevistas com as

gestantes, durante o período em que estiveram internadas na maternidade, investigando por meio de uma entrevista estruturada para a coleta de dados, para saber quais os pontos falhos na abordagem desta doença, questionando desde o acesso às consultas de pré-natal, disponibilidade de exames para diagnosticar esta enfermidade na gestante e seus parceiros, fornecimento de medicação adequada e a orientação sobre os riscos a que a gestante e seu feto estão expostos; podendo assim buscar soluções práticas para otimizar as medidas para controle desta patologia.

Foram realizadas 28 entrevistas, sendo o número total neste período de 30 casos, uma gestante se recusou a participar do trabalho e um segundo caso foi excluído devido a dificuldades técnicas, a narrativa dos casos estão no Apêndice 2.

Para melhor descrição dos casos, as pacientes ganharam um nome fictício e uma narrativa disponível nos apêndices, para facilitar a avaliação mais individualizada de cada mulher e seu concepto. Quando avaliamos de maneira separada os fatores envolvidos no controle da sífilis congênita, podemos separa-los em categorias, o primeiro relacionado as características das populações acometidas, ao atendimento do pré-natal, a organização da rede pública, as políticas públicas envolvidas e a assistência ao recém-nascido. Serão apresentados dados das entrevistas, juntos com dados da avaliação dos boletins publicados sobre o município e do Brasil, a fim de compararmos resultados encontrados nos 10 últimos anos e os encontrados em nossa amostra.

A) População acometida

No grupo entrevistado, a idade média das gestantes foi de 25 anos; 6 gestantes tinham cursado apenas o ensino fundamental e 22 mulheres estavam cursando ou concluíram o ensino médio; nenhuma gestante tinha curso superior. Em relação as parcerias sexuais, 18 gestantes referiram parceiro fixo, entre as demais algumas não tinham mais contato com o provável pai das crianças. Esses dados estão de acordo com dados encontrados na literatura e também com os resultados publicados nos boletins anteriores (BRASIL, 2017).

Gráfico 1. Distribuição de frequências porcentuais da idade em casos de gestantes com sífilis, registrados no Município de Franca/SP e no Brasil, no período entre 2005 e 2018.

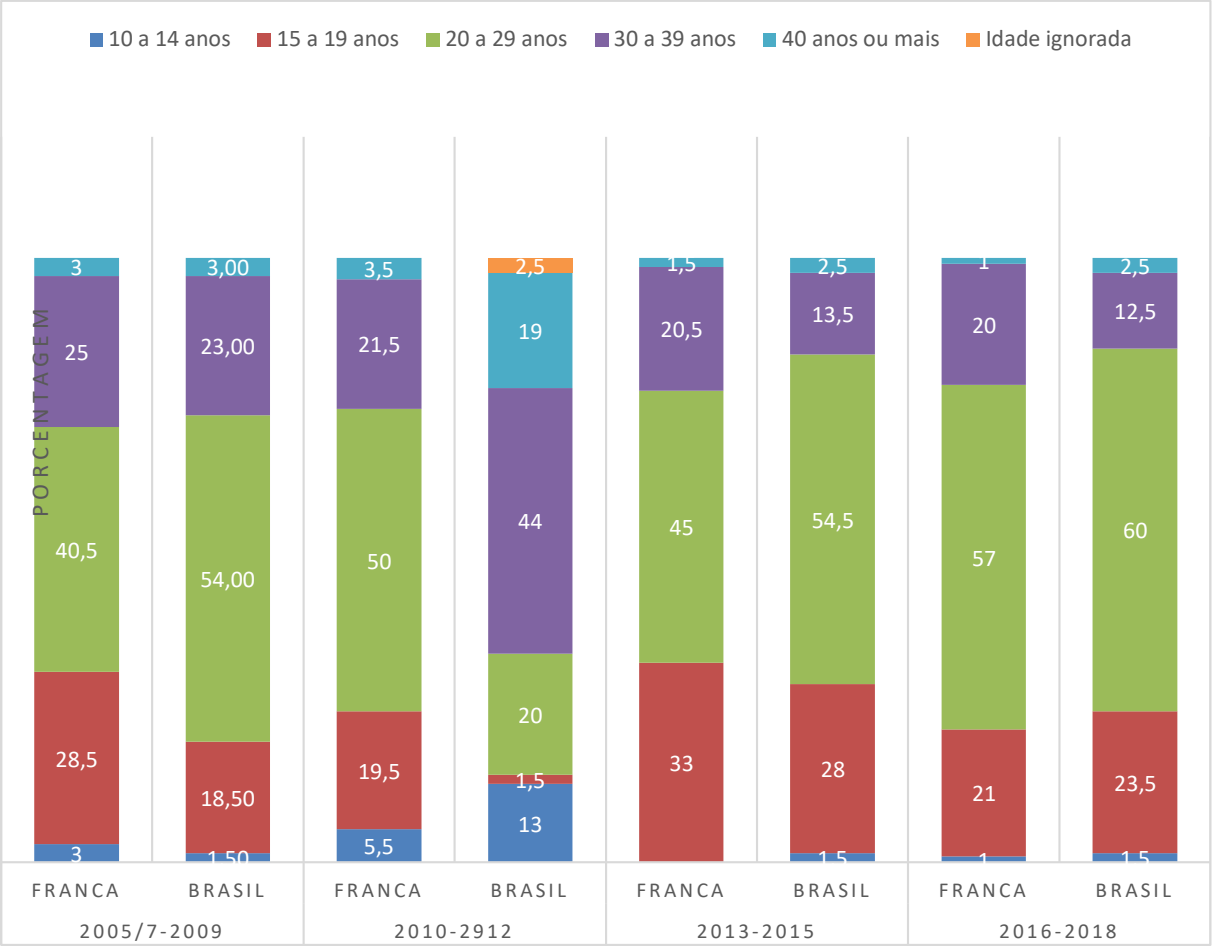

Fonte: BRASIL, MS 2018 Boletim Epidemiológico

O número de gestações anteriores foi em média de 2,8, variando de 1 até 8 gestações. A gestação foi referida como planejada por apenas 21 % das gestantes, e 10 puérperas já tinham história de perdas fetais anteriores, em dois casos devido a acometimento do feto pela SC.

Tiveram perda fetal no primeiro trimestre 3 mulheres, e em outras 6 gestações a perda fetal foi no terceiro trimestre, sendo que uma gestante teve duas perdas fetais. Os casos de perdas associados a sífilis ocorreram com idade gestacional de 28 semanas e 29 semanas.

Entre as mulheres entrevistadas, 13 pacientes já tinham história anterior de sífilis, todas com tratamento prévio, mas sem que isso garantisse controle adequado dessa doença neste grupo.

Uma observação importante é sobre o perfil de algumas das gestantes acometidas, que eram bastantes resistentes ao tratamento, como as pacientes Amora, Edna, Helena, Quênia e Neusa, pacientes que não assumiram o compromisso de realizar pré-natal e os exames necessários de maneira adequada. Em alguns casos devido a condições mais complexas, como por exemplo o envolvimento com drogas ilícitas e outras alterações ligadas ao contexto social. Amora não tinha paciência nem para ouvir as orientações sobre a doença e suas complicações, estava revoltada de ter que ficar internada para tratamento do seu bebê. Ela adquiriu a doença durante a gestação, havia se separado do seu parceiro, iniciou pré-natal apenas no sexto mês da gestação e realizou o tratamento adequadamente. Mas refere que não se sentiu acolhida no pré-natal, estava com raiva de tudo. Não queria informações sobre a doença, mal conseguia colocar seu bebê para sugar. Estava insatisfeita com o serviço social que estava avaliando e acompanhando seu caso e devido a esta postura, tratar seu bebê e minimizar os riscos de evoluir como sífilis tardia é necessária. Situação complicada de garantir um seguimento de puericultura adequada para seu concepto.

Helena chegou sem história de ter realizado pré-natal, sem cartão, usuária de droga ilícita, já tinha história de sífilis na gestação anterior, mas seu parceiro não quis tratar. Confessou que só ia fazer o tratamento do bebê porque não tinha outra alternativa. Estava furiosa. O tempo todo se desentendia com as funcionárias da maternidade, médicos, outras gestantes e seus acompanhantes. Quando tentado conversar com ela sobre as complicações da sífilis ela não se interessou, referiu estar cansada desta falação, e que ninguém resolvia nada... Sempre igual. Em algumas situações, a insatisfação pessoal dessas mulheres com suas vidas, com seus parceiros e com o sistema se saúde comprometem a assistência das gestantes e seus conceptos para controle da doença. Atrapalha até mesmo no vínculo mãe-filho.

Outras gestantes como Camila, Débora, Laura e Karen já se mostravam interessadas e muito comprometidas com os cuidados e orientações durante o atendimento. Iniciaram pré-natais no primeiro trimestre, colheram os exames, tiveram número adequado de consultas, realizaram tratamento prescrito, algumas já tinham tido o diagnóstico de sífilis em gestações anteriores e recebido tratamento. Todas muito envolvidas e preocupadas com seus bebês. Uma grande parte delas ainda sem informações sobre esta doença e as complicações para sua própria

saúde, mas todas muito envolvidas em proteger seus filhos. Apesar deste envolvimento das mulheres, em alguns casos existia um desencontro da conduta do profissional da maternidade com o médico da UBS e com a conduta dos pediatras, que causavam muitas dúvidas e indignação nessas pacientes. Benedita estava vivendo isso pela terceira vez, estava muito frustrada, apesar dela se empenhar no pré-natal, fazer todas as condutas prescritas, seus filhos tiveram que fazer todos os exames para triagem da sífilis congênita e ficaram internados por cerca de 10 dias para receber tratamento. Apesar do tempo que esteve envolvida no seguimento do pré-natal e do seguimento dos filhos anteriores ainda não tinha muitas informações da doença e seus agravos. Estava muito chorosa, estava escrito na sua insatisfação que ela estava se sentindo condenada a esta enfermidade.

Importante que exista um compromisso dos serviços de saúde em reconhecer gestantes em situação de vulnerabilidade, como adolescentes, ausência de parceiro fixo, parceiro sexual que esteja privado de sua liberdade. Para isso ainda é preciso uma anamnese completa, criar uma relação médico-paciente mais adequada (BRASIL, 2018).

Um grande número de entrevistadas se sentiu exposta na maternidade e questionavam muito a maneira como as informações eram transmitidas. Eram expostas às outras gestantes dos quartos e seus acompanhantes, aos seus familiares e até mesmo entre ela e seu parceiro, mostrando o quanto a sífilis ainda é uma doença embebida de preconceitos. Laura estava sendo conduzida como uma cicatriz sorológica, que não precisaria de tratamento, mas na maternidade a conduta foi diferente, o que levou a esta parturiente se desentender com seu parceiro. Ele questionou sua fidelidade e até a paternidade da criança. Laura se sentia furiosa, exposta, confusa e abandonada. É preciso lembrar-se do compromisso de ajudar o paciente da maneira mais adequada, é preciso tratar a Laura e o seu bebê, e não apenas focar em resolver a doença sífilis. O atendimento recebido até aqui ficou confuso e apesar do comprometimento da paciente, o processo mais uma vez foi falho na abordagem deste caso. A Joana se referiu ao que aconteceu na maternidade como um pesadelo. O que era para ser um momento tão feliz e especial se tornou uma confusão, que marcaria aquela família para sempre.

Fica claro a necessidade de se capacitar os profissionais e adequar o protocolo do serviço de assistência primária, assim como também da maternidade, que precisam integrar melhor atenção de pré-natal. Falta ainda capacitação para

comunicação da equipe médica e outros profissionais envolvidos, que impede a formação de vínculos e de melhorias na assistência, que não permite que o cuidado seja realizado de maneira integral ao usuário em grande parte dos atendimentos.

Este desencontro de informações e a opção por “super tratar” os bebês evita os casos de sífilis tardia, protege os bebês, mas se a comunicação entre profissionais da saúde e a paciente e seu parceiro não forem realizados de maneira muito clara, pode gerar grandes conflitos naquelas famílias.

B) Pré-natal

Entre as melhorias da qualidade da assistência que foram propostas pelo MS em 2017, podemos observar que o acesso ao pré-Natal, coleta de exames e facilidade para realizar o tratamento da sífilis são um denominador comum na fala de 22 pacientes (que correspondem a 78% dos casos), uma das pacientes referiu dificuldade para agendar consulta devido a férias do médico (1 caso) e em 5 casos ficou claro a resistência a realizar o pré-natal e falta de comprometimento das pacientes envolvidas.

O pré-natal foi iniciado no primeiro trimestre em apenas 17 casos (60% das pacientes), no segundo trimestre em 10 casos (35%) e 1 que não realizou, que está semelhante ao que ocorre em todo estado de São Paulo. Existe, portanto, uma parcela grande de pacientes que ainda iniciam pré-natal mais tardiamente. Apresentaram VDRL positivo no primeiro trimestre 16 casos, no segundo trimestre 8 casos e no terceiro trimestre ou no momento do parto 4 casos. Receberam tratamento para sífilis 19 gestantes, entre os casos que não receberam tratamento 4 gestantes foram consideradas como cicatriz sorológica, 4 casos tiveram diagnóstico no momento do parto e uma gestante, apesar de ter realizado 4 consultas de pré-natal, assumiu não ter realizado os exames quando tinham sido solicitados e a sorologia foi feita tardiamente, mas ela não retornou para checar os resultados. Esses casos de dificuldade para coleta de exames e de retornar para checar resultado de exames mostram que, apesar do teste rápido para sífilis já estar disponível em nosso meio, sua aplicação ainda apresenta pontos falhos que comprometem a qualidade da assistência oferecida conforme já estava bem estabelecido nas diretrizes publicadas pelo governo brasileiro (BRASIL, 2013).

As gestantes que realizaram pré-natal nas UBS, foram acompanhadas pelo ginecologista, 3 gestantes dos municípios vizinhos, que eram seguidas no Núcleo da Saúde da Família, também encaminhadas para ambulatório de alto risco de nossa cidade, sendo então acompanhadas pelo especialista.

Nas entrevistas pode-se ver que as pacientes acompanhadas no ambulatório de alto risco tinham mais informações sobre os problemas relacionados a sífilis e suas complicações e estavam mais comprometidas com a terapêutica adequada.

Em apenas um dos casos avaliados o parceiro foi acompanhado pelo pré-natal do homem, que mostra que ainda não é um serviço bem estabelecido e valorizado no município (VIELLAS, 2014).

Gráfico 2. Distribuição de frequências porcentuais da classificação clínica em casos de gestantes com sífilis, registrados no Município de Franca/SP e no Brasil, no período entre 2008 e 2018.

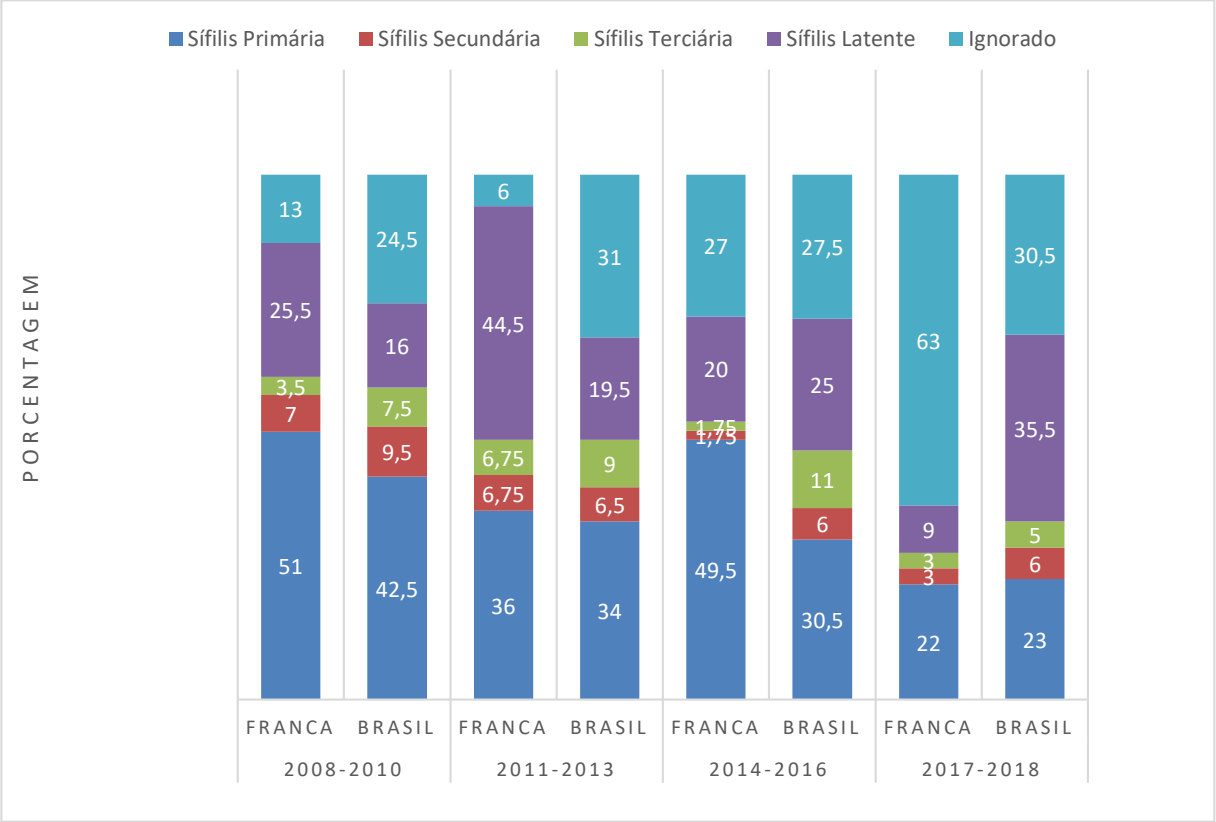

FONTE: BRASIL, MS 2018 BOLETIM EPIDEMIOLÓGICO

Gráfico 3. Distribuição de frequências porcentuais da informação sobre a realização ou não de pré-natal pelas mães em casos de crianças com sífilis congênita, registrados no Município de Franca/ SP e no Brasil, no período entre 2007 e 2018

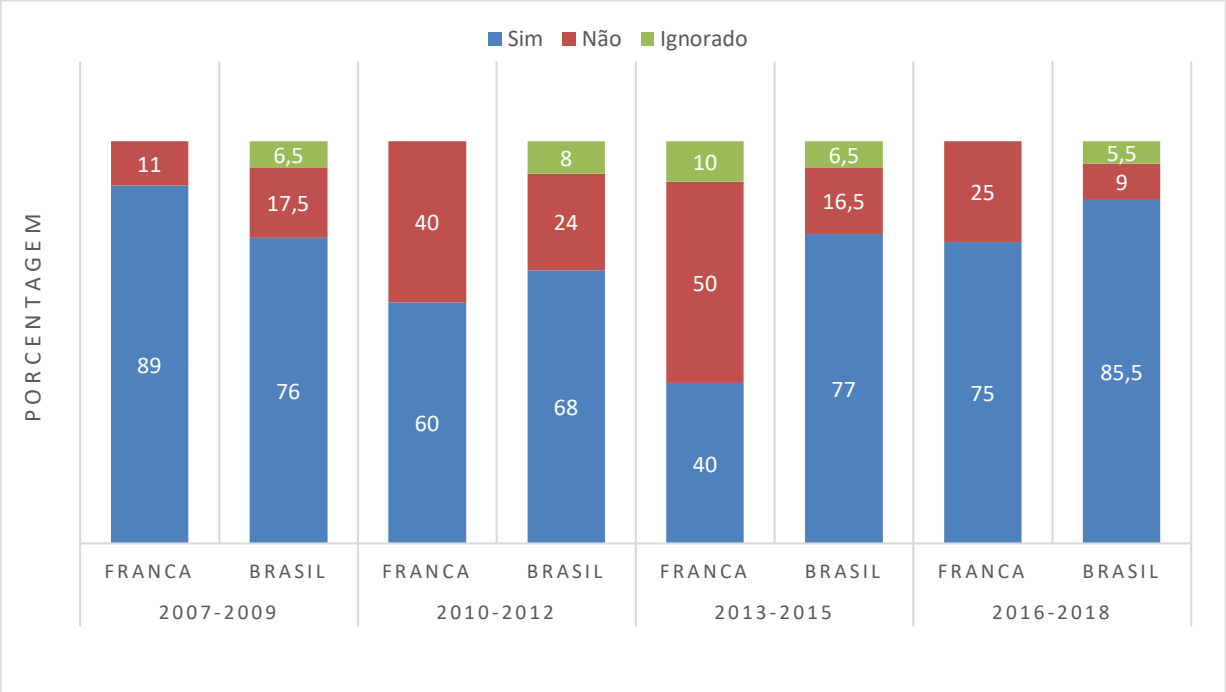

Fonte: Brasil, MS 2018 Boletim Epidemiológico

Entre as pacientes que receberam tratamento, 18 foram tratadas com penicilina benzatina e 1 caso com doxacilina, a paciente Gabrielle, por suspeita de alergia. Nesta última situação a puérpera refere não ter sido orientada que esta não era uma terapêutica adequada para evitar o problema no seu bebê, e que agora ele teria que realizar o tratamento adequado, aumentando muito o tempo de internação. A penicilina ainda é o único tratamento bem documentado na prevenção da SC (DANTAS, 2017; BRASIL, 2018).

O tratamento do parceiro foi realizado em 35 % dos casos, que é maior que a média nacional, que foi de 21% no ano de 2018. Entre as causas da não realização do tratamento, as entrevistadas referiam que não tinham parceiro fixo e por isso preferiram não se expor falando sobre o diagnóstico, e em outros casos os parceiros foram testados para sífilis e quando tinham sorologia negativa eram dispensados de realizar a terapêutica pelo próprio médico; em alguns casos parceiros não foram

informados do diagnóstico ou se negaram a realizar o tratamento e um parceiro fez tratamento incompleto por não ter tolerado medicação via gástrica que foi prescrita. Edna, mesmo após ter sido orientada da doença, de suas complicações e da chance de ser reinfectada se seu parceiro não fosse tratado, preferia se calar e aceitar a decisão do companheiro (BRASIL, 2016).

Gráfico 4.. Distribuição de frequências porcentuais da informação sobre o tratamento ou não dos parceiros das mães em casos de crianças com sífilis congênita, registrados no Município de Franca-SP e no Brasil, no período entre 1998 e 2018.

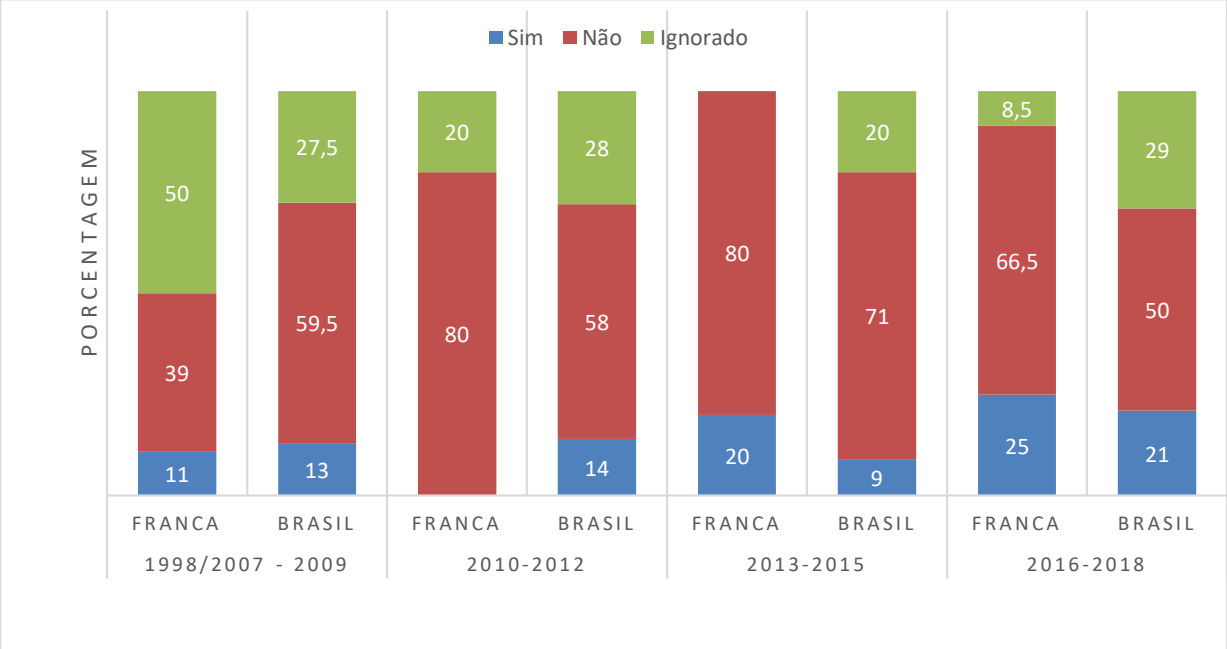

FONTE: BRASIL, MS 2018 BOLETIM EPIDEMIOLÓGICO

O número médio de consultas de pré-natal foram 7 consultas, que mostra que o número de consultas seria adequado para se garantir uma assistência de qualidade, mas apesar disso, quando perguntado a essas mulheres se elas se sentiram acolhidas e também quanto as orientações que tinham recebido durante o pré-natal e da assistência na maternidade, 65% delas se declararam satisfeitas, mas mesmo assim ainda apresentavam dúvidas básicas sobre a doença, não sabiam das complicações para sua saúde a longo prazo e da importância do cuidado do parceiro para evitar a reinfecção. Úrsula, que tinha apenas o primeiro grau incompleto, teve um bebê prematuro devido a infecção pela sífilis e passaram por grandes dificuldades. Na gestação atual, ela procurou se informar, fez pré-natal na UBS Horto, se sentiu acolhida e foi muito bem atendida pela equipe na unidade. O

entendimento melhor da doença facilita a adesão e controle da doença. Quando a informação é falha, a única motivação para o tratamento durante o pré-natal é a preocupação com a saúde do bebê, o que não garante o tratamento e seguimento dos genitores (VIELLAS, 2014).

Feliciana elogiou muito o pré-natal, se sentiu acolhida, recebeu muitas orientações, cumpriu as condutas recebidas, mas de repente na maternidade tudo mudou, mudou o protocolo e as orientações, estava muito confusa e irritada. Ela queria o melhor para os seus gêmeos, mas todo cuidado que teve não foi suficiente. Assustada foi falar com profissional que realizou seu parto, que foi bem sucinto em suas explicações, sem conseguir esclarecer suas ansiedades. Apenas queria que seus bebês ficassem bem. Esse desencontro de informações compromete a relação médico-paciente, aumenta a insatisfação dos pacientes, dificulta a adesão ao tratamento e compromete a qualidade de vida dos pacientes.

Também pude constatar que os cartões da gestante que são fontes importantes de informação estavam preenchidos, em muitos casos de maneira incompleta, confuso e inadequada, onde não preenchiam as datas da coleta de exames, poucos apresentavam a descrição da terapêutica estabelecida e em raros casos foram realizados teste treponêmico, que nem sempre estava anotado no documento, o que pode comprometer a qualidade da assistência, como aconteceu com Selma, que apenas recebeu tratamento no parto e seu bebê também precisou de tratamento. Esta paciente apresenta uma anotação de sorologia para sífilis no cartão, sem nenhuma referência de tratamento, ela negava ter realizado qualquer tratamento na gestação, ficando o binômio mãe e filhos expostos a doença.

C) Rede de Saúde

Mesmo tendo protocolos de atendimento a gestante com sífilis e também dos pacientes com sífilis congênita, é possível observar grandes discordâncias nas condutas que estavam presentes na fala das mulheres, pacientes tratadas na rede como cicatriz sorológica, acabavam sendo retratadas e também necessário o tratamento do seu bebê, que causava grande desconforto entre a equipe e as pacientes. Benedita sentiu que, independente do que ela fizesse, seus bebês sempre precisavam se tratar. Ela se sentia culpada e muito frustrada. Isso poderia ser melhorado com a capacitação dos profissionais envolvidos nesse processo.

Além da capacitação dos profissionais para condução dos casos de sífilis e sífilis congênita, também é importante melhorar a comunicação dos profissionais da saúde com a população.

Apesar da rede pública estar bem estruturada, o munícipio tem uma carência crônica de ginecologistas, o que tem contornado com a assistência dos casos de urgência e emergência serem avaliados na Santa Casa de Franca.

A maioria das gestantes refere facilidade para agendar consultas e realizar seguimento de pré-natal, mostrando que tem se oferecido prioridade a assistência da gestante. A menor Yasmim, 16 anos, foi encaminhada para ambulatório de alto risco, onde fez o seguimento da sífilis e também da malformação do seu bebê. Wanderleia, devido a outras comorbidades, já tinha feito pré-natal no alto risco, e era muito grata e confiante na equipe que a acompanhava, estabelecer vínculos entre o usuário e os profissionais de saúde facilita melhorar a qualidade do serviço.

Algumas pacientes, como Amora, estavam infelizes, pouco comprometidas com os cuidados do pré-natal, pouco interessadas em se cuidar. Para essas pacientes é preciso oferecer abordagens diferenciadas, é necessário garantir seguimento e tratamento se realizando visitas domiciliares, busca ativa pelo serviço de saúde que possibilitem aumentar a adesão ao tratamento e diminuir as causas de falha na abordagem do caso.

Estabelecer políticas públicas e protocolos para tratamento da sífilis tem sido insuficiente para controle dos casos de sífilis congênita, é preciso individualizar a atenção, focar a terapêutica visando melhorar a qualidade de vida do indivíduo, não apenas controle da patologia.

Ainda existem falhas importantes na notificação dos casos de sífilis na gestante e também da sífilis congênita, que precisam ser melhoradas. Essas informações nos permitem avaliar a assistência, o resultado de mudanças e outras intervenções, conhecer melhor nossa realidade e adequar as melhores condutas a este cenário (LORENZI, 2001).

Na fala de várias entrevistadas, entre elas, a Marcela, deixa claro que a atenção no ambulatório de alto risco é melhor, em geral essas pacientes tinham mais informações sobre a doença, seu controle e entendiam melhor a importância delas na participação do próprio cuidado.

Em muitos casos, apesar da facilidade de acesso ao pré-natal, muitas mulheres se mostravam insatisfeitos com a qualidade da informação, da atenção, da

maneira como foram tratadas e orientadas, do seguimento do parceiro. Isso faz com que pacientes como a Benedita, a Gabrielle, Joana, Karen, Laura, Neusa e Pietra, apesar do seu empenho, se sintam frustradas, infelizes, insatisfeitas, confusas com mudanças na condução do caso, com a qualidade da informação e da atenção que receberam. Não adianta fazer o melhor possível se não existe compromisso em melhorar a vida destas pessoas. O cuidado está na maneira como falar, na adequação das condutas as necessidades do paciente, no envolver a comunidade a desenvolver o seu compromisso com seu próprio cuidado (VIELLAS, 2014).

Conforme discutido em entrevista com Dr Homero Rosa, chefe da Vigilância epidemiológica do Município de Franca, apesar de todas os protocolos, diretrizes e verba investidos para controle da sifilis congênita, a assistência na área da saúde não tem alcançado seus objetivos de forma plena. Em seu discurso ele aponta vários pontos de fragilidade que estão de acordo com dados conseguidos nas entrevistas com as gestantes, entre elas destacou a resistência da população em aderir o tratamento, principalmente as parcerias sexuais das gestantes. Citou ainda capacitação escassa e precária dos funcionários da rede pública, inclusive dos responsáveis por levar essas informações às comunidades mais suscetíveis. A notificação dos casos de sífilis no município, apesar de ter melhorado bastante nos últimos anos, ainda apresenta grande proporção de fichas inadequadamente preenchidas, que dificulta o manejo dos casos de sífilis em gestantes e da sua forma congênita (KOMKA, 2007).

Gráfico 5. Frequências porcentuais e taxa de detecção (por 1000 nascidos vivos) dos casos de crianças menores de um ano de idade com sífilis congênita, por ano de diagnóstico no município de Franca/ SP e no Brasil no período de 2008 – 20017.

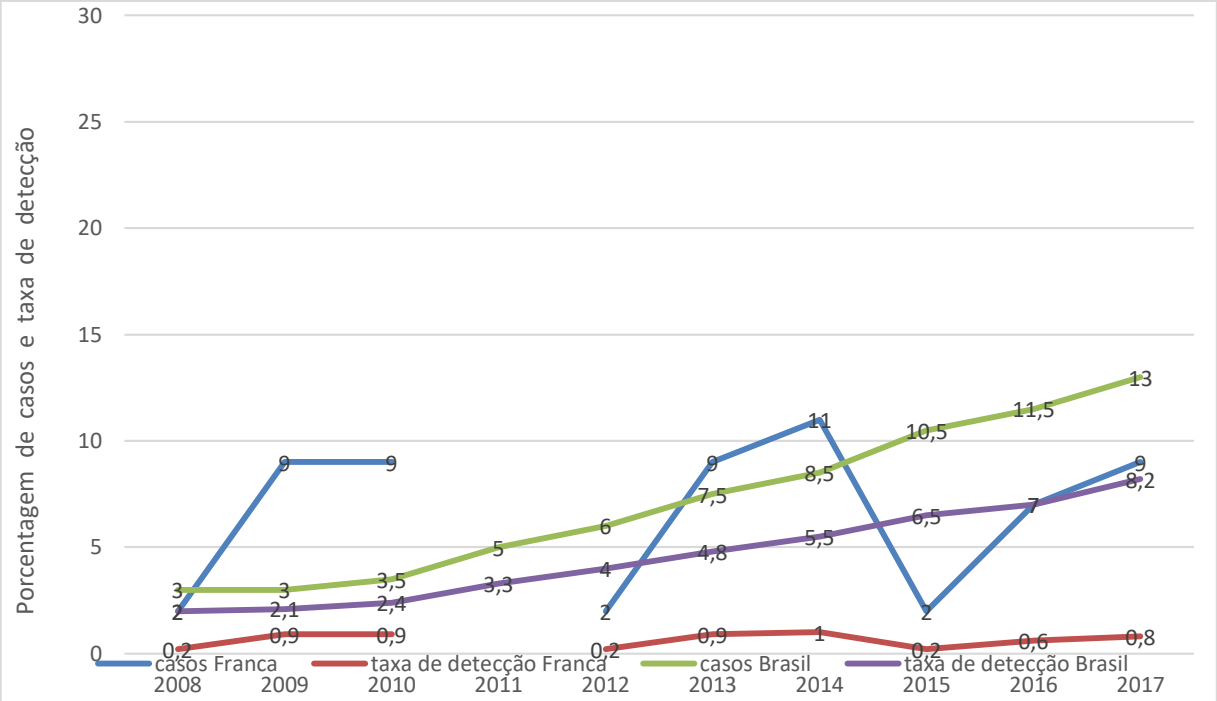

FONTE: BRASIL, MS 2018 BOLETIM EPIDEMIOLÓGICO

A ficha de notificação dos casos de sífilis congênita muitas vezes é preenchida de maneira incompleta e, além disso, como o diagnóstico depende de alterações clínicas, dados epidemiológicos e sorológicos e restam grandes chances de falha no diagnóstico, talvez fosse um procedimento mais eficaz se fosse realizado de maneira semelhante ao que é feito nos casos de crianças filhos de mãe HIV positivas, em que essas crianças são inicialmente notificadas como casos exposição intra-útero ao HIV, e dependendo da evolução clínica e sorológica dos casos são ou não confirmados mais tardiamente. O fato da maioria dos recém-nascidos serem assintomáticos ao nascimento ou terem sinais inespecíficos, dificultam em muitos casos o diagnóstico (BRASIL, 2007).

Ainda existe uma lacuna grande nas informações dos cuidados necessários para terapêutica eficaz para as gestantes e seus conceptos, e no tratamento das parcerias sexuais, orientações que mesmo em casos tratados pode ser necessário o tratamento do conceptos, o que limita as condições de saúde e da qualidade de vida desta população.

A falta de um ambulatório estruturado, com equipe multidisciplinar para seguimento dos casos suspeitos de sifilis congênita, também interfere na abordagem dos casos na maternidade, que muitas vezes por não ter como garantir um seguimento adequado destas crianças acaba realizando intervenções menos conservadoras, muitas vezes em desacordo com as diretrizes do MS, tratando um número bem maior de casos, tentando diminuir as complicações da sífilis nestes pacientes.

Temos ainda o dado que a grande maioria das gestações não foi planejada, associada a baixa escolaridade e baixa renda, ainda existe dificuldade para controle da natalidade, sexo seguro o que evidencia a dificuldade do cidadão com seu próprio cuidado (WHO, 2011).

O responsável pela vigilância epidemiológica destaca a necessidade de melhorias na prevenção da sífilis, mas não um trabalho isolado da área da saúde, mas também da educação dos jovens e conscientização da população.

D) Atenção aos Recém- Nascidos

Os recém-nascidos apresentavam idade gestacional média de 37 semanas, foram 7 casos de prematuridade (25% casos) que mostra um índice bem alto de prematuridade, maior do que a população em geral, que é de 10% de todos os partos, sabemos que a prematuridade pode, em geral, ser multicausal, mas que tem uma incidência bem maior nas gestantes com diagnóstico de sífilis já bem documentado (RAMOS, 2009; BRASIL, 2006).

O peso ao nascimento foi em média 2886g, variando de 1540g a 4110g. Apenas três bebês não foram submetidos a investigação laboratorial da sífilis, porque as gestantes foram consideradas como cicatriz sorológica. Apesar do acesso fácil e número de consultas de pré-natal ter sido adequado em grande parte das entrevistadas, isso não foi suficiente para evitar a suspeita de sífilis congênita nos recém-nascidos e o seu tratamento, que foi realizado em 23 conceptos, dezesseis com penicilina cristalina ou procaína por 10 dias, enquanto os demais receberam penicilina benzatina dose única. Assim como em outros serviços em nosso país a opção é por otimizar o tratamento da criança no período peri-parto, visando diminuir os riscos de complicações tardias da SC, o que é realizado de maneira mais enfática

neste serviço pela dificuldade de assegurar o seguimento destes bebês de maneira adequada após a alta da maternidade.

A investigação dos recém-nascidos inclui coleta de hemograma, coleta de líquor, RX de ossos longos, fundo de olho e seguimento da avaliação da audição. Os pacientes com diagnóstico de sífilis provável são submetidos a 7-10 dias de antibiótico internados, com aumento dos custos para serviços públicos, maior exposição destes bebês a riscos e grande stress para as famílias.

O aumento do número de casos é evidente, a despeito de todas as políticas desenvolvidas para diminuir os casos de sífilis congênita, acontecem em nosso munícipio dados semelhantes aos encontrados na literatura.

Avaliando nossa amostra e de acordo com os critérios para diagnóstico de SC, incluindo dados epidemiológicos e laboratoriais podemos dizer que 8 crianças se enquadram no diagnóstico de SC. Quando avaliamos o atendimento da gestante, dentro do que é recomendado pelo MS. Foram 9 casos que poderiam ser considerados como inadequadamente tratados.

CONSIDERAÇÕES FINAIS

Após análise dos resultados encontrados no Município de Franca, fica evidente que ainda não é oferecido à população uma Atenção Básica de excelência. As condutas e protocolos devem ser trabalhados além das doenças, com verdadeiro interesse em resolver o problema dos pacientes envolvidos.

É preciso estreitar o hiato que existe entre os protocolos e a realidade da assistência na área da saúde em nosso município, assim como em diversas outras localidades. A epidemiologia é extremamente importante na investigação dos casos de SC e a orientação e educação do paciente precisam ser estabelecidas de maneira mais efetiva.

Realizar protocolo bem estabelecido, otimizar o tratamento da gestante e de seu parceiro é necessário para atingirmos o controle ou diminuição dos casos da sífilis congênita. Assim como discutido com o médico responsável pela vigilância epidemiológica municipal e também está presente nos informes do MS, precisamos capacitar as equipes de saúde de maneira adequada, não apenas apresentando as diretrizes do tratamento, mas também melhorando a capacidade de comunicação e de humanização destes profissionais. Cuidado este que se estende desde o profissional da área médica, como também aos outros membros da equipe multidisciplinar que deveriam estar envolvidos neste processo. Além disso, importante expandir os profissionais envolvidos nesta assistência, como os agentes comunitários de saúde, que ajudariam a divulgar e orientar a população em geral quanto aos cuidados desta patologia. É necessário diminuir as informações discordantes dentro da assistência pois limitam e diminuem o vínculo da população assistida com as equipes de saúde e comprometem a qualidade da assistência (MS,2019).

Também é importante reestabelecer ambulatório para seguimento dos casos prováveis de SC, com equipe bem capacitada, multidisciplinar, onde seja possível monitorar e acompanhar, além de convocar os casos encaminhados para seguimento, assegurando melhor abordagem dos casos, menor abandono do seguimento, menor necessidade de tratamento dos casos duvidosos e melhor

assistência aos bebês, assim como nos casos de crianças expostas ao HIV intra-útero, medida que também foi salientada pelo nosso entrevistado da rede.

Importante reavaliar a necessidade de centralização da assistência, que facilitaria a capacitação da equipe, diminui as falhas na terapêutica proposta e também permite fornecer assistência de maneira menos fragmentada, o que facilita estabelecer vínculo dos pacientes com os serviços e desenvolver medidas para melhorar adesão ao tratamento.

Atenção especial também deve ser direcionada aos profissionais que orientam sobre as IST de maneira geral nas escolas, para melhorar a abordagem do sexo seguro e dos riscos da sífilis e de outras IST a saúde do indivíduo e da comunidade em geral. Desta maneira reforçar a importância de desenvolver autonomia e a capacidade de estabelecer o cuidado de si, que reflete de maneira direta e indireta na qualidade de vida do indivíduo e de sua comunidade.

As doenças como a sífilis e a AIDS não foram infecções bem compreendidas pela população mais jovem, assim como tem acontecido com as doenças evitáveis com a vacinação. Apesar das medidas mais eficientes para evitar as formas graves destas patologias, não podemos diminuir os cuidados que essas doenças merecem, no nosso caso de maneira especial a sífilis que apresenta com incidência em ascensão, desde a sua forma adquirida, como a congênita. Com o aumento de indivíduos acometidos e o aumento dos casos de SC, podemos ter um aumento de número pacientes com complicações crônicas, não reversíveis, que levam a grande limitação do indivíduo e dos custos destas patologias para a comunidade.

Propostas assim como a do Observatório para Sífilis são projetos fáceis para serem aplicados em parceria da Vigilância Epidemiológica, Maternidades de Franca, UBSs, Comitê de Mortalidade Materno Infantil e universidades locais, buscando seguimento individualizado dos casos de sífilis em gestantes e seus conceptos, permitindo-nos identificar pontos falhos da assistência e facilitando estabelecer as medidas cabíveis. Além disso, é necessário manter seguimento dos casos e reavaliação da eficácia das medidas adotadas.

A sífilis adquirida no mundo deve ser mais divulgada, assim como as complicações dessa IST e outras doenças, para tentar nortear os caminhos para saúde sexual, buscando trabalhar no indivíduo a sua responsabilidade com sua própria saúde e da sua comunidade, aumentar propagandas nos meios de comunicação, em atividades desenvolvidas em unidades de saúde e otimizar os

agentes de saúde e equipes da saúde da família para ampliar os cuidados desta população acometida.

Importante voltar o centro da atenção ao indivíduo, e não à sua patologia. Isso nos permite enxergar condutas mais adequadas a cada caso, leva a preocupação a uma realidade maior, não apenas a preocupação física que a SC pode gerar. Lembrar que o acometimento pode levar a complicações muito graves com limitação importante a aquele indivíduo e sua família. Não apenas os casos de SC comprometem a sociedade como um todo, como também os casos de sífilis adquiridas não tratados e suas complicações tardias representaram uma limitação importante ao desenvolvimento social em todas regiões onde sua importância for negligenciada.

Importante ter em mente que como se trata de um agravo possível de ser evitado, quando temos casos de SC é porque tivemos um ponto falho na assistência. Pode ter sido pela falta de comprometimento da gestante em realizar pré-natal ou então houve falha no processo do pré-natal. Em várias regiões do Brasil, inclusive no município em estudo, ainda temos aumento do número de casos de SC, e é possível elencar falhas nas condutas orientadas, na classificação da gestante, atraso no diagnóstico, cartões e notificações inadequadas, que limitam a efetividade do processo.

Quando avaliamos a incidência da Sífilis congênita no município observamos que temos um bom controle desta afecção, mas devido a conduta de resgate tomada na maternidade, que está de acordo com os protocolos americano e o nacional, que tem realizado um tratamento mais invasivo nos recém-nascidos, e desta forma mantendo os casos de sífilis tardia ausentes há anos em nossos serviços, gerando um aumento dos custos em exames e tempo de internação, sem falar da situação de maior risco para os bebês. Mas apesar disso ainda existem pontos falhos na assistência que comprometem não apenas a abordagem da sífilis, mas também de outros cuidados indicados a gestante e seu concepto neste período.

O protocolo ainda está desenhado para controle da doença, e não para melhorar a vida desta população acometida. Talvez algumas gestantes ainda recebam alta cheia de dúvidas e se sentindo condenada por essa patologia. Foi feito talvez a melhor abordagem da sífilis, mas mesmo assim a paciente ainda estava comprometida pela patologia e seus estigmas.

Outras gestantes com pré-natal precoce e epidemiologia anterior positiva para a sífilis, também tinham história de falta de tratamento adequado dos parceiros sexuais, mostrando que algumas falhas no processo nos permitem persistir em pequenos erros, que na teoria seriam facilmente corrigidos, mas que não acontecem na prática, com ônus econômico e social grandes para a sociedade. Fica evidente a necessidade de se fortalecer o pré-natal do parceiro.

A adequação da investigação sorológica da sífilis ainda é realizada de maneira inadequada, os testes rápidos podiam ser usados de maneira mais ampla e também realização de teste treponêmico para confirmar os casos de gestantes com suspeita laboratorial (BRASIL, 2019).

Atenção especial também deve ser direcionada aos profissionais que orientam sobre as IST de maneira geral nas escolas, para melhorar a abordagem do sexo seguro e dos riscos da sífilis e de outras IST a saúde do indivíduo e da comunidade em geral. Desta maneira reforçar a importância de desenvolver autonomia e a capacidade de estabelecer o cuidado de si, que reflete de maneira direta e indireta na qualidade de vida do indivíduo e de sua comunidade (MINAYO, 2006).

As doenças como a sífilis e a AIDS apesar das medidas atuais serem mais eficientes para evitar as formas graves destas patologias, não podemos diminuir os cuidados que essas doenças merecem, no nosso caso de maneira especial a sífilis que apresenta incidência em franca ascensão, desde a sua forma adquirida até sua forma congênita. Com o aumento de indivíduos acometidos e do aumento dos casos de SC, podemos ter um aumento de pacientes com complicações crônicas, não reversíveis, que levam a grande limitação do indivíduo e dos custos destas patologias para a comunidade (PODGAEC**,** 2017)

A epidemia de sífilis adquirida no mundo deve ser mais divulgada, assim como as complicações dessa IST e outras doenças, para tentar nortear os caminhos para saúde sexual, buscando trabalhar no indivíduo a sua responsabilidade com sua própria saúde e da sua comunidade, aumentar propagandas nos meios de comunicação, em atividades desenvolvidas em unidades de saúde e otimizar os agentes de saúde e equipes da saúde da família para ampliar os cuidados desta população.

Ainda são necessárias muitas intervenções no município em estudo para controle dos casos da SC. As medidas propostas são possíveis. Medidas educativas

para as equipes e para a população leiga são necessárias para controle desta patologia. É preciso lembrar que a sífilis adquirida é curável e a sífilis congênita é uma doença evitável (BRASIL, 2018).

A sífilis tem sido um legado da humanidade, que passa de geração em geração, aparentemente uma doença de simples controle já documentado há quase um século, mas que apesar de todas as políticas públicas, vem driblando o sistema, não só no Brasil, mas em grande parte dos países em desenvolvimento, acometendo nossas crianças e deixando claro que o sistema de saúde e da educação ainda são muito falhos. A busca do desenvolvimento humano ainda esbarra em pequenos obstáculos, que devem ser vencidos com intervenções mais sistêmicas, que englobam melhorias na área da saúde, educação e na qualidade de vida dos indivíduos.

REFERÊNCIAS BIBLIOGRÁFICAS

AMORAS, Bruna Correa; CAMPOS, Atos Rodrigues; BESERRA, Eveline Pinheiro. Reflexões sobre vulnerabilidade dos adolescentes a infecções sexualmente transmissíveis. PRACS: Revista Eletrônica de Humanidades do Curso de Ciências Sociais da UNIFAP, v.8, n.1, 2015. p.163-171.

ANDREUCCI CB, CECATTI JG. Desempenho de indicadores de processo do Programa de Humanização do Pré-natal e Nascimento no Brasil: uma revisão sistemática. Cad Saúde Pública. 2011 jun;27(6):1053-6.

AYRES, José Ricardo de Carvalho. O cuidado, os modos de ser do humano e as práticas de saúde. Care, (the) human being and health practices. Saúde e Sociedade, v.3 p.16-29. Set-dez 2004.

BARDIN Bardin L. Análise de conteúdo. Lisboa: Edições 70; 1977.

BOWEN V, Su J, TORRONE E, KIDD S, WEINSTOCK H. Increase in Incidence of Congenital Syphilis − United States, 2012-2014. Morb Mortal Wkly Rep. 2015; 64(44):1241-5. [Access 2016 Mar 7]; Available from: http://www.cdc.gov/mmwr/preview/mmwrhtml/ mm6444a3.htm DOI 10.15585/mmwr.mm6444a3

BRASIL - Nova definição de casos de sífilis congênita para fins de vigilância epidemiológica no Brasil, 2004 New case definition of congenital syphilis for epidemiological surveillance purposes in Brazil, 2004.

BRASIL, Ministério da Saúde, Secretaria de Vigilância em Saúde, Boletim Epidemiológico eletrônico. Avaliação da notificação da sífilis congênita no Brasil, 2000 A 2003. Ano 07, Nº 07. Brasília, 2007. Brasil, Ministério da Saúde, Secretaria de Vigilância em Saúde, Programa Nacional de DST/AIDS, Diretrizes para controle da sífilis congênita: manual de bolso /Ministério da Saúde. 2. ed. – Brasília: Ministério da Saúde, 2006.

BRASIL, MS 2016 BOLETIM EPIDEMIOLÓGICO

BRASIL, MS 2017 BOLETIM EPIDEMIOLÓGICO

BRASIL, MS 2018 BOLETIM EPIDEMIOLÓGICO

BRASIL. Ministério da Saúde, Secretaria de Vigilância em Saúde, Departamento de DST, Aids e Hepatites Virais. Boletim epidemiológico – Sífilis. Brasília: Ministério da Saúde, 2017.

BRASIL, Brasília-DF. Recomendações para Profilaxia da Transmissão Vertical do HIV e Terapia Antirretroviral em Gestantes, Brasília, 2010.

BRASIL. MINISTÉRIO DA SAÚDE; secretaria da Vigilância. Protocolo clinico e diretrizes terapêuticas para prevenção da transmissão Vertical de HIV, Sífilis e hepatites virais 2015.

BRASIL–Protocolo Clínico e diretrizes terapêuticas. Atenção integral às pessoas com infecções sexualmente transmissíveis – 2015 MAGALHÃES, Daniela Mendes dos Santos; KAWAGUCHI, Inês Aparecida Laudares; DIAS, Adriano;

BRASIL-Ministério da Saúde. Secretaria de Vigilância em Saúde. Programa Nacional de DST e Aids. Transmissão Vertical do HIV e Sífilis: Estratégias para Redução e Eliminação [Internet]. Brasília, DF; 2014. [Acesso 8 mar 2016]. Disponível em: http://www.aids.gov.br/sites/ default/files/anexos/publicacao/2014/56610/folder_transmissao_vertical_hiv_sifilis_web_pd_60085.pdf

BRASIL-Ministério da Saúde, Secretaria de Atenção à Saúde, Departamento de Atenção Básica. Saúde sexual e reprodutiva. Brasília (DF): Ministério da Saúde; 2010 [citado 15 jul 2015]. (Série A. Normas e Manuais Técnicos) (Cadernos de Atenção Básica, 26). Disponível em: http://189.28.128.100/dab/docs/publicacoes/cadernos_ab/abcad26.pdf

BRASIL-Ministério da Saúde. Secretaria de Vigilância em Saúde. Lista Nacional de Agravos de Notificação Compulsória. Brasília. Diário Oficial União 2005; 26 jan; Seção 1:37-

BRASIL-Ministério da Saúde (MS). Departamento de Informática do SUS [Internet]. [citado 2013 set4]. Disponível em: http://tabnet.datasus.gov.br/cgi/idb2011/C03b.htm

BRASIL-Ministério da Saúde 2015- protocolo clinico e diretrizes terapêuticas para atenção integral às pessoas com Infecções sexualmente Transmissíveis.

BRASIL–Ministério da Saúde, Secretaria de Ciência, Tecnologia e Insumos Estratégicos. Ministério da Saúde. Brasília, DF, Brasil Correspondência | Correspondence: Carlos Augusto Grabois Gadelha Av. Brasil, 4.365 – Manguinhos 21040-900 Rio de Janeiro, RJ, Brasil E-mail: carlos.gadelha@saude.gov.br

CALDERON, Iracema de Mattos Paranhos. Sífilis materna e congênita: ainda um desafio. Cad. Saúde Pública, v. 29 nº 6, jun. Rio de Janeiro 2013, pág. 109-1120.

CARDOSO, Amanda dos Santos Teles; SOUZA, Gisélia Santana; COSTA, Ediná Alves; ARAÚJO, Patrícia Sodré; LIMA, Yara Oyram Ramos. Desabastecimento de Penicilina e Impactos para a Saúde da População, 2017.

CARDOSO, Maria Helena Cabral de Almeida. As Narrativas em Medicina: contribuições à pratica clinica e ao ensino médico. Revista Brasileira de Educação Médica. Janeiro 2006.

CAREGNATO, Rita Catalina Aquino; MUTTI, Regina. Pesquisa Quantitativa: análise de discurso *Versus* análise de conteúdo. Quantitative Research: Analysis *Versus* contente analysis investigacion cualitativa: analisis del discurso *versus* analisis del contenido. Texto Contexto Enferm, Florianópolis, 2006 Out-Dez, 15(4): 679-84.

CASTRO , Rita Maria Teixeira de , Contribuição para o estudo de infecção por treponema pallidum: resposta sorológica, diagnostico diferencial e genotipagem – tese de mestrado –Instituto de higiene e medicina tropical – Universidade Nova de Lisboa 2004

CERDA R, PÉREZ F, Domingues RM, Luz PM, Grinsztejn B, Veloso VG, et al. Prenatal transmission of syphilis and human immunodeficiency virus in Brazil: achieving regional targets for elimination. Open Forum Infect Dis 2015; 2:ofv073.

CESAR, G.V.; ESTELA, M.L.; AQUINO, M.C.L.; CARLOS, A.M.; FERNANDO, C.B.; CELIA, L.S. Saúde de mães e crianças no Brasil: progressos e desafios, 2011.

CLEUMA Sueli Santos Suto1, DÉBORA, Lima da Silva2, ELIANA, do Sacramento de Almeida3, LAURA Emmanuela Lima Costa4, TAIANA Jambeiro Evangelista5
Rev Enferm Atenção Saúde [Online]. Ago/Dez 2016; 5(2):18-33 ISSN 2317-115411

COSTA, A.M.; GUILHEM, D.; WALTER, M.I.M. Atendimento a gestantes no Sistema Único de Saúde. **Rev. Saúde Pública**, v. 5, n. 39, p.768-774, 2005.
CRT DST /AIDS – SP; Programa estadual DST/AIDS – SP; Coordenadoria de controles de doenças Secretaria do Estado de Saúde de São Paulo. Guia de bolso para manejo da sífilis em gestantes e Sífilis congênita – 2016

Domingues, RMSM, Saracen V, Hartz ZMA, Leal MC. Sífilis congênita: evento sentinela da qualidade da assistência pré-natal. Rev Saúde Pública. 2013 fev;47(1): 147-57.

DALLARI , Dalmo de Abreu , 2008 , Direitos humanos – sessenta anos de conquistas- Revista Direitos Humanos , edição comemorativa , 01, dezembro de 2008

DAYANNE, R.O.; MAYANNE, S.N.F., Abordagem conceitual sobre a sífilis na gestação e o tratamento de parceiros sexuais, 2011.

DA SILVA, L.R.; GOMES, C.M.; MACEDO, E.C.; DE LUCA, N.M.A.; LA CAVA, A.M. Os aspectos cultura na História de vida de mães com sífilis: a enfermagem desvendando as influencias para o cuidado, 2006.

DOMINGUES, R.M.S.; LEAL, M.C. Incidência de sífilis congênita e fatores associados à transmissão vertical da sifilis: dados do estudo Nascer no Brasil. Incidence of congenital syphilis and factors associated with vertical transmission: data from the *Birth in Brazil* study Incidencia de sífilis congénita y factores asociados a la transmisión vertical de la sífilis: datos del estudio *Nacer en Brasil.* Cad. Saúde Pública, Rio de Janeiro, 32(6):e00082415, jun, 2016.

FEITOSA, José. Artigo de revisão: sífilis congênita – Revista de Medicina e Saúde de Brasília – março de 2016

FERTONANI HP, PIRES DEP, BIFF D, SCHERER MDA. The health care model: concepts and challenges for primary health care in Brazil. Ciênc Saúde Col. [Internet]. 2015; 20(6):1869-78. [Access 7 Mar 2016]. Available from: http://www.scielo.br/scielo.php?script=sci_ arttext&pid=S1413-81232015000601869&lng=en. DOI 10.1590/1413-81232015206.13272014.

FERRAZ DAS, NEMES MIB. Avaliação da implantação de atividades de prevenção das DST/AIDS na atenção básica: um estudo de caso na Região Metropolitana de São Paulo, Brasil. *Cad Saúde Pública*. 2009;25 Supl 2:240-50. https://doi.org/10.1590/S0102-311X2009001400006.

FIGUEIRÓ-FILHO EA, Gardenal RVC, Assunção LA et al. Sífilis Congênita como Fator de Assistência Pré-Natal no Município de Campo Grande –MS. DST – J bras Doenças Sex Transm. 2007;19(3-4):139-143.

FRANCA – Wikipédia – IBGE 2018. Site da Santa Casa de Franca e Site da Prefeitura Municipal de Franca-SP.

FURTADO, C. Dialética do desenvolvimento. Rio de JANEIRO: FUNDO DE CULTURA; 1964. Saúde e desenvolvimento: uma nova abordagem para uma nova política.

GADELHA, C.A.G.; MACHADO, C.V.; LIMA, L.D.; BAPTISTA, T.W.F. Saúde e territorialização na perspectiva do desenvolvimento Health and territorialization from the perpective of development

GADELHA, C. Agenda 2030: “Sem o SUS, não há desenvolvimento sustentável”, FIOCRUZ 2017.

GRAHAM A. Sexual health: recent advances in primary care. *Br J Gen Pract.* 2004 [citado 7 mar 2017];54(502):382-7. Disponível em: http://bjgp.org/content/bjgp/54/502/382.full.pdf

GROSSMAN, Eloisa; CARDOSO, Maria Helena Cabral de Almeida. As Narrativas em Medicina: contribuições à pratica clínica e ao ensino médico. Revista Brasileira de Educação Médica, RJ, vol.30, nº 1, Jan/abril 2006.

GUIMARÃES, J.R.S.; JANUUZZI, P.M. IDH, Indicadores Sintéticos e suas Aplicações em Políticas Públicas: Uma Análise Crítica, 2005.

GUINSBUG, Ruth. Critérios Diagnósticos e tratamento da sífilis congênita – documento cientifico do departamento de Neonatologia da Sociedade Brasileira de Pediatria – dezembro de 2010

JANIER M, SAADA A , (1989) dela venereologie aux maladies sexuallement transmissibiles.Ann.Dermat.Venereol.116:957- 964.

IPEA, Fundação João Pinheiro (FJP) e Programa das Nações Unidas para o Desenvolvimento (PNUD) / Brasília, 2014

IST- AIDS e Hepatites virais –Sífilis, documento do ministério público de março de 2017

KOMKA, M.R.; LAGO, E.G. Sífilis congênita: notificação e realidade congenital syphilis: notification and reality. *Scientia Medica*, Porto Alegre, v. 17, n. 4, p. 205-211, out./dez. 2007.

LATEFA, Katia; Silveira, Marise. Sifilis materna e congênita – subnotificação e difícil controle – revista brasileira de epidemiologia jan- mar 2016

LAZARINI FM, BARBOSA DA. Educational intervention in Primary Care for the prevention of congenital syphilis. Rev. Latino-Am. Enfermagem. 2017;25:e2845.

LIMA, B.G.C. et al. Avaliação da qualidade do rastreamento de HIV/aids e sífilis na assistência pré-natal. Epidemiol. Serv. Saúde**.**, v.17, n.2, p. 125-127, 2008.

LOPES, Izailza. Adesão de acompanhamento dos recém nascidos de mãe soro positivas para o Treponema Pallidum – Medicall express –vol 3 - 2016

LOPES, Georgina (Coord.) Direitos Humanos: Guia anotado de recursos ISBN: 972-783-056-0 Editores: CCPES, DEB. DES, IIE Coordenação Editorial: IIE Co-editor do volume: Comissão Nacional para as Comemorações do 50º Aniversário da D.U.D.H. e Década das N.U. para a Educação dos Direitos do Homem. Redacção: Georgina Lopes (Coord.) - IIE 1ª Edição (Maio, 2001)

MAGALHÃES et.al., Sífilis materna e congênita, Cad Saúde pública , Rio de Janeiro, 29(6):1109-1120, jun,2013.

MANZATO, Antônio José; SANTOS, Adriana Barbosa. A elaboração de questionário na pesquisa quantitativa. Departamento de Ciência de Computação e Estatística – IBILCE – UNESP, 2012.

MESQUITA, K.O. ALINY, C.F.; FREITAS, M.S.C.L.; GUBERT, F.A. Análise dos casos de Sífilis congenita em Sobral, Ceará: contribuições para Assistência pré-natal. *DST* - J bras Doenças Sex Transm 2012;24(1):20-27 - ISSN: 0103-4065 - ISSN on-line: 2177-8264.

MENEZES MLB, MARQUES CAS, Leal TMA et al. Neurossífilis Congênita: ainda um Grave Problema de Saúde Pública. DST – J bras Doenças Sex Transm 2007;19(3-4):134-138.

MOURA, E.R.F.; HOLANDA JUNIOR, F.; RODRIGUES, M.S.P. Avaliação da assistência pré-natal oferecida em uma microrregião de saúde do Ceará, Brasil. Cad. Saúde Pública, v. 19, n. 6, p. 1791-1799, 2003

NEWMAN L, KAMB M, HAWKES S, GOMEZ, Say L, Seuc A, et al. Global estimates of syphilis in pregnancy and associated adverse outcomes: analysis of multinational antenatal surveillance data. PLoS Med 2013; 10:e1001396.

NONATO, S.M.; MELO, A.P., GUIMARÃES, M.D.C.: Sífilis na gestação e fatores associados à sífilis congênita em Belo Horizonte, MG, 2010-2013. Epidemiol. Serv. Saúde, Brasília, 24(4):681-694, out-dez 2015.

OLIVEIRA, Gilson Batista. Uma discussão sobre o conceito de desenvolvimento* Rev. FAE, Curitiba, v.5, n.2, p.37-48, maio/ago. 2002.

OPAS, OPAS/OMS fortalecerá apoio ao Brasil no combate à sífilis, 2016.

PAN AMERICAN HEALTH ORGANIZATION. Field guide for implementation of the strategy and plan of action for elimination of mother-to-child transmission of HIV and congenital syphilis in the Americas. Washington DC: Pan American Health Organization; 2014.

PASTER B J et al – Phylogenetic analysis of cultivable oral treponemas from de Smibert collection – international jornal of Systematic bacteriology (1998) , 48,713-722.

PAZ LC, PEREIRA GF, MATILDA LH, et al. Vigilância epidemiológica da sífilis congênita no Brasil: definição de casos, 2004. Bol Epidemiol AIDS-DST (Rio J.). 2004;1:12-7.

PINTO, Miguel. et al. Carga treponemica em amostras biológicas correspondentes a diferentes fases clinicas de sifilis. Boletim Epidemiológico Observações, v.5, 2016. p.15-18.

PNUD 1996, relatório desenvolvimento. Disponível em: http://www.br.undp.org/content/brazil/pt/home/library/idh/rdhs-brasil/relatorio-do-desenvolvimento-humano-200014.html

PRADO AA. As doenças através dos séculos . são Paulo: Anhambi; 1961. P.75-86.

PRADO, R.R.; NASSER, M.A.; NEMES, M.I.B.; ANDRADE, M.C.; CASTANHEIRA, E.R.L. Avaliação na atenção primária paulista: ações incipientes em saúde sexual e reprodutiva. https://doi.org/10.11606/S1518-8787.2017051006711.

RAMOS, Helena Angela de Camargo; CUMAM, Roberto Kenji Nakamura. Fatores de risco para prematuridade: pesquisa documental; Rev. Enfermagem, 2009.

ROTSCHILD B.M. REVISTA SOCIEDADE BRASILEIRA DE MEDICINA TROPICAL 38(5):446-447, set-out, 2005 CARTAS AO EDITOR/LETTERS TO EDITOR Rotschild B M History of sYphilis. Clin Infect Dis . 2005 may 15;40(10) : 1454-63.

RODRIGUES CS, Guimarães MDC. Grupo Nacional de Estudo sobre Sífilis Congênita. Positividade para sífilis em puérperas: ainda um desafio para o Brasil. Rev Panam Salud Pública. 2004 Sep;16(3):168-75.

SADECK, Lilian – Sífilis congênita: prevenção, tratamento e seguimento, março de 2017, site da Sociedade Paulista de Pediatria

SANTOS, V. C. e FERRAZ, C.S. – sífilis uma realidade prevenível .sua erradicação um desafio atual revista saúde e pesquisa. V.2,p.257-263, mai./ago.2009-ISSN 1983-1870

SANTOS, I.S.; VICTORA, C.G. Serviços de saúde: epidemiologia, pesquisa e avaliação. Cad. Saúde Pública, v. 20, n. 2, p. 5337-5341, 2004. SILVA, J.A.; RIBEIRO, L.C.; SILVEIRA, M. Avaliação do nível de satisfação dos usuários do Programa Saúde da Família no Bairro Furtado de Menezes – Juiz deFora/MG. In: ENCONTRO NACIONAL DE ESTUDOS POPULACIONAIS, 14.,2004, Caxambu, MG. **Anais**...Caxambu, 2004. p.1-13.

SILVEIRA, Sarah. Estudo epidemiológico da Sífilis congênita – a realidade de um Hospital Universitário Terciário – UNESP – Botucatu – Tese de mestrado – 2017

SMELTZER, Suzanne C.;BARE, Brenda G. Tratado de enfermagem médico cirúrgica.10.ed.guanabara kaoogan,2005. Vol.2.

SARACENI, Valeria . A sífilis, a gravidez e a sífilis congênita.2005 Disponivel em :http://www.saude.rio.rj.gov.br/media/dstaids_sifilis_gravidez.pdf acesso em: 26 mai.2018.

SARACENI V, GUIMARÃES MHFS, THEME Filha MM, LEAL MC. Mortalidade perinatal por sífi lis congênita: indicador da qualidade da atenção à mulher e à criança. *Cad Saude Publica*. 2005;21(4):1244-50. DOI:10.1590/S0102-311X2005000400027

SEN, Amartya, 1999, livro publicado pelam primeira vez 1999, desenvolvimento como liberdade, editora companhia de bolso.

SENGUPTA , Arjun, O direito ao desenvolvimento como direito humano, 1986.

SES-SP – Secretaria de Estado da Saúde de São Paulo. Coordenadoria de Controle de Doenças. Centro de Referência e Treinamento DST/Aids. Programa Estadual de DST/Aids de São Paulo. Guia de bolso para manejo da sífilis em gestantes e sífilis congênita. 2.ed. São Paulo: Secretaria de Estado da Saúde. 2016. 112p. [acesso em 07 set 2016]. Disponível em http://www.saude.sp.gov.br/resources/crt/publicacoes/outras-publicacoes/guiadebolsodasifilis-2edicao2016.pdf?attach=true. ISBN 978-85-99792-28-5.

SOUZA E.M. Há 100 anos , a descoberta do treponema pallidum – Na bras dermatol. 2005;80(5):547-8.

VALDERRAMA J, ZACARIASs F, MAZIN R . Sífilis materna Y sífilis congénita em América Latina :um problema grave de solucion sencilla. Ver Panam Salud Pública 2004;16:211-7.

WORD Health Organization (2012). Global incidence and prevalence of selected curable sexually transmitted infections – 2008 (Geneva: WHO).

WHO. Investment case for eliminating mother-to-child transmission of syphilis: promoting better maternal and child health and stronger health systems [Internet]. Geneva; 2012. [Access 8 Mar 2016]. Available from: http://apps. who.int/iris/bitstream/10665/75480/1/9789241504348_ eng.pdf ISBN 978 92 4 150434 8. 38.

APÊNDICE I

ENTREVISTA REALIZADA COM DR HOMERO ROSA

Médico responsável pela Vigilância Epidemiológica

Entrevista realizada no dia 20/12/2018, que teve início as 14h15min e término às 15h10min, na sede da vigilância Epidemiológica de Franca, localizada na Secretaria de Saúde do Município.

Dr Homero Rosa é médico pediatra, responsável pela Vigilância Epidemiológica de Franca há cerca de 10 anos.

Andrea – Homero, apenas para nos situar, este é um trabalho de mestrado para estudar e nos localizar qual a atual situação da sífilis congênita em Franca, buscando principalmente quais são os fatores de risco, nos entraves e dificuldades que existem para que o controle desta doença seja estabelecido, para conhecermos a incidência e saber se a abordagem está de acordo com o que tem sido proposto na literatura, e com o que está acontecendo em outras localizações.

Homero – Posso falar em períodos estimados? Sífilis de uma maneira geral?

Andrea – Sim. Por favor, descreva de maneira geral o que vocês têm observado em relação ao aumento do número de casos...

Homero – Os casos de sífilis congênita são poucos, em gestantes que é a grande preocupação, sendo que é a gestante que é quem nos permite descobrir os casos, e o contaminante da gestante é o buraco negro. Eles são os grandes disseminadores. Por isso que está pegando esta proporção absurda. No início detectamos que estava aumentando e começamos a nos preocupar, pelo menos há dez anos, e a mesma situação, parceiro não aparecia, não tratava, e a gestante sim, fazia diagnóstico muitas vezes no parto, sem pré-natal nenhum, e graças a Deus, quase todos os colegas tratam os recém-nascidos, mesmo com títulos muito baixos, nem sempre obedecendo ao protocolo, e aí acontece isso.

Andrea – este aumento do número de casos já tem sido observado há muito tempo e observamos que tem várias medidas que tem sido propostas, no munícipio a gente consegue efetivar essas medidas para controle da SF?

Homero – Existem as propagandas públicas oficiais, que o Ministério da Saúde dita e os municípios replicam, existe a educação nas escolas, os profissionais do IEC, que fazer a abordagem de várias doenças infecciosas, transmissíveis enfim, e existe também treinamento nas unidades básicas de saúde para que lembrem, deem mais atenção a prevenção da sífilis e principalmente a busca ativa, por conta da UBS em

relação aos casos suspeitos e principalmente os casos confirmados, ou seja, a grande preocupação como já foi dito é da população das gestantes, e alguma tendência que a gente observa que aquela gestante pode se reinfectar. Elas tratam, em outra gestação, seja o mesmo parceiro sexual ou não, ela se reinfecta é uma nova sífilis na gestação. Mais um problema. Então tem um componente social e cultural muito forte envolvido nisso, tanto na sífilis como um todo, mas especialmente na sífilis no homem. O homem esbarra em falta de informações, costumes, que o levam a desacreditar que seja uma epidemia, como tem sido. A gente vê que na população jovem que há uma despreocupação enorme em relação a esta e as IST como um todo. E da para entender um pouquinho sobre este comportamento pela sensação que a gente tem, é que os jovens não conhecem essa doença, não conhecem doentes, então eles não se preocupam com a prevenção, tanto é que o aumento de HIV na população jovem também está passando pela mesma preocupação.

Andrea – o que provavelmente tende a piorar com o PREEP...

Homero – sim. Infelizmente isso está pegando proporções geométricas, de aumento de casos, aqui em gestantes, eu tenho detectado por cima, sem levantamento oficial, que por semana, nós temos em média dois casos de gestantes com sífilis. Felizmente dá para comemorar que a proporção de sífilis congênita é muito baixa por ano, frente a 8-10 casos de gestantes infectadas por mês. Então, graças ao que a gente já começou a conversar, em relação ao bloqueio com ATB, por ocasião da alta do RN.

Andrea – Essa questão do diagnóstico da SC, a notificação é feita de todas as gestantes que tem sífilis na gestação?

Homero – sim, foi pactuado, há alguns anos atrás no município, de todas as maternidades obrigatoriamente, que colham, no momento do parto, o VDRL da gestante, mesmo quando tem exame recente. E também a prefeitura e secretaria de saúde, há alguns anos atrás, oferece e paga o exame de TP HA, que tem avidez maior, dá mais chance de ser realmente um caso de sífilis reagente, principalmente, como se fosse uma cicatriz, que é quando a gestante não está com a sífilis agora, mas ela já teve. E como existem casos que não são diagnosticados, ou por falta de procura de pré-natal, ou por condição social e cultural, muitas das vezes só foi ser feito diagnóstico no momento do parto, com títulos até preocupantes, 1:34 ou 1:68, a semana passada mesmo apareceu um caso que o VDRL da criança era o dobro da mãe no momento do parto, o que já caracteriza já a SC, laboratorial, com possível consequências ou não, aí depende da investigação complementar. Com isso a gente conhece que todas as parturientes daqui, da cidade, ou dos partos que ocorrem aqui na cidade, todas tem seu título de VDRL. Se ele está muito baixo, se foi feito tratamento ou não, é uma questão que a gente pesquisa e pode complementar a ficha.

Andrea – então todas são notificadas, as crianças todas são notificadas.

Homero – sim, todas são notificadas automaticamente quando tem título positivo, da mãe em qualquer valor, já faz também a pesquisa dos títulos das crianças, no mínimo um VDRL.

Andrea – Se o VDRL da criança é negativo, então a criança não é notificada?

Homero – não, de todo jeito os casos vem para VE, a gente pede para ver porque, as vezes é muito difícil, por exemplo se a mãe tem 1/4, a criança 1/2, pode ser apenas cicatriz sorológica, só que as vezes ela não fez pré-natal , não informa se fez tratamento, e eu não sei se este título é muito recente ou se já é antigo, então a falta de informação, a falta de prontuário completo, mesmo de outras gestações quando é o caso, não nos dá uma certeza sorológica de conversão. Então às vezes eu não sei se estou pegando um título que está ascendendo da mãe ou se é uma cicatriz sorológica.

Andrea – quando a criança recebe tratamento porque tem uma sífilis provável, ela fecha o diagnóstico?

Homero – Não. É preciso evidências, como a gente estava comentando, aqui é feito profilaticamente em todos os casos, eu acho bom. É o protocolo? Não. O protocolo é tratar quem tem título superior ao da mãe, ou evidencias fortes, clínicas de sífilis, com manifestações congênitas. Mas aqui em Franca, os colegas neonatologistas tratam na alta, ou seja, nós estamos cobrindo uma provável sífilis que estava se iniciando, ou desconhecida. Eu acho, creio, que o número de casos de sífilis congênita é muito baixo em relação a isso.

Andrea – você checa o exame da mãe, checa o exame da criança, e independente se a criança recebeu tratamento ou não você vai fechar o diagnóstico dela se ela teve clínica ou não?

Homero – a ficha de notificação do Ministério, está escrita sífilis congênita, não deveria estar escrita assim, porque eu estou determinando que ela é congênita se eu colocar reagente, se eu colocar qualquer título acima de 1/1, dá para entender que é sífilis congênita, é um título sorológico positivo, reagente, não significa que ele é doente. No meu entender, para eu falar que é sífilis congênita ele tem que ter alterações físicas, neurológicas e etc., ou títulos altos, maiores que os da mãe, por ocasião do parto. Títulos baixos não têm como classificar como SC. Não pelo tratamento.

Andrea – e nos casos em que mãe não realizou tratamento e tem diagnóstico no momento do parto?

Homero – depende do título, do valor do título. Se for muito baixo...

Andrea- se a mãe tem títulos positivos e RN negativo?

Homero – é feito tratamento para o bebê, mas é o protocolo francano.

Andrea – mas ele entra como caso de sífilis congênita?

Homero – não.

Andrea – isso foi uma coisa que eu observei, em quatro meses de observação e coleta de dados na maternidade da Santa Casa, foram 29 casos de crianças expostas, sendo um caso de gestação gemelar. Foi então que fiquei em dúvida. Como fechar o diagnóstico?

Homero – é como uma cardiopatia congênita, tem que ter manifestação, que teve alteração congênita, adquiridas antes do parto. Não é o caso da sífilis, nós tivemos poucos casos com manifestações no esqueleto, alterações neurológicas, auditivas, enfim, é de comemorar mesmo, diante da grande possibilidade numérica de ter casos de SC, por conta da não realização de pré-natal e vários outros fatores envolvidos, nós temos um n pequeno de casos de sífilis congênita declaradamente congênita.

Andrea- o que me deu bastante dúvida, foi que a literatura traz que até 50% dos casos são assintomáticos ao nascimento, então, se eles recebem tratamento adequado e ele apresentava títulos baixos ou menores que o da mãe inicialmente. Fica difícil descartar o diagnóstico, não fica?

Homero – sim, mas a notificação morre aqui, eu não tenho o seguimento da criança, por isso nós precisamos de ambulatório especializado para ter o seguimento. Vai fazer outro título depois, a vigilância epidemiológica não fica sabendo, como é preciso classificar para o sistema de informação do Ministério da Saúde, aquele caso pelas evidências laboratoriais e clínicas, aquele caso não era sífilis congênita, se ainda vai conseguir fazer o diagnóstico posteriormente ainda não tem o alcance da vigilância ainda.

Andrea – você levantou a questão do tratamento do homem, você acha que é o fator mais importante?

Homero – eu tenho a convicção presumida que sim. Pela própria notificação que a gente recebe a maioria quando tem a opção de assinalar se o parceiro fez tratamento, a maioria vem ignorada ou não. Isso significa que, e a gente conversando com o pessoal das UBS, enfermeiras e os médicos, muitas das vezes eles se recusam a procurar as UBS, quando ficam sabendo que eles têm que tomar a benzetacil, a recusa é mais alta ainda, as vezes saem com a prescrição, mas efetivamente não procura. E tem todo uma questão complicada em relação a isso, social, muitas vezes o pai da criança não é o parceiro atual da gestante, a multiplicidade de parceiros, às vezes se trata de uma moradora de rua, então, tem um contexto social que está contribuindo demais para o aumento progressivo da sífilis e também do HIV /AIDS e das outras DST como um todo.

Andrea – além do parceiro, quais são os outros fatores que você considera importante?

Homero – esse parceiro é o grande contaminante, ele, muitas vezes tem múltiplas parceiras sexuais e acaba disseminando, e isso faz com que às vezes a gente tenha gestantes muito jovens já com sífilis, quinze anos de idade já com sífilis, por exemplo. A transmissão está ocorrendo de maneira vertiginosa e quase incontrolável, por isso se não houver programas a nível nacional, programas de educação em relação a prevenção, da importância do impacto e das consequências da sífilis, nós vamos perder essa luta. Por que a gente não consegue cortar a transmissão. E uma gestação é uma infecção e na próxima há uma reinfecção,

então faz com que a gente tenha uma multiplicidade muito grande de casos e fica muito difícil o controle. Só que felizmente as crianças não estão sendo afetadas na mesma proporção numérica.

Andrea – a questão da orientação no pré-natal, da própria gestante.

Homero – a gestante que faz corretamente o pré-natal, a gente percebe que está ocorrendo um controle bom, só que uma parcela das parturientes não procura o pré-natal em momento algum, ou fazem isso de maneira parcial. Vão a apenas uma ou duas consultas, mas me parece que está aumentando o número de quem não faz consulta alguma de pré-natal, não faz exame, não faz prevenção, não faz imunização, não faz nada. Aí chega ao parto e descobre que tem sífilis. Ai você com uma jovem que tem título, está com a possibilidade de ter a doença, ela não sabe o que é isso. Ela não ouviu falar em sífilis, já ouviu esse nome, mas não tem preocupação em relação a isso. Não acha que isso pode afetar a vida, trazer complicações para ela no futuro e mesmo para a criança.

Andrea – o fluxo assistência e administrativo da nossa cidade, do sistema municipal de saúde, você acha que ele favorece a gente controlar, estabelecer uma medicina adequada para evitar a sífilis congênita, fazer o controle da sífilis?

Homero- eu acho que sim, o organograma é bem feito, funciona, muitas vezes depende da realidade de cada unidade básica, mas o organograma favorece o controle, o problema é que a gente entende que há uma despreocupação desta população mais vulnerável, mais exposta à sífilis em relação à prevenção da doença. Isso acontece quanto mais distante a realidade de doentes, ou mesmo da repercussão grande da doença, menos a população se preocupa. Isso faz com que muitas vezes a procura não aconteça. E está tudo disponível, exames gratuitos, medicamentos gratuitos, profissionais orientados, quer dizer, infelizmente o doente, ou o portador da infecção é que acaba não procurando o atendimento, a assistência.

Andrea – em geral, não apenas em relação a gestante, existe uma abordagem, uma campanha, uma política efetiva para diagnóstico e para orientar tratamento para diminuir ou tentar controlar essa epidemia?

Homero – o que a gente tem de informação a distância, que existem palestras educativas nas escolas públicas e ocasionalmente nas escolas particulares, nas UBS há sempre palestras para a população em geral ou a população alvo, por exemplo, os grupos de gestantes, existem também aqueles momentos de propaganda oficial, em que o Ministério da Saúde manda folhetos e informativos ou mesmo promove algum tipo de publicidade envolvendo informações do controle. Mas a percepção que a gente tem é que não está dando resultado efetivo esperado.

Andrea – Você falou da importância da notificação, você acha que ela está sendo realizada de maneira adequada? As fichas são bem preenchidas?

Homero – já foi pior. Tem melhorado, tem melhorado porque nós temos cobrado. Mas ainda chega ficha quase sem identificação nenhuma, sem resultado de exames, mas isso tem melhorado de maneira gradativa. Agora o que eu acho que ajudou muito foi a obrigatoriedade de as maternidades terem que realizar o VDRL no momento do parto. Então, de todas as parturientes, nós temos as informações aqui, mesmo que sejam de cidades vizinhas temos as informações das que nasceram em

nosso município, temos a informação de todas em relação à sorologia para sífilis. Isso nos dá a possibilidade de vigília destes casos, especialmente nos casos de títulos positivos. Agora, a população em geral, por exemplo, a notificação de sífilis em homens nossa é pífia. São poucos casos, envolvendo toda aquela problemática que a gente já conversou o homem não se trata, a não ser que ele esteja com lesões importantes, então, se ele é apenas portador ele não procura, ele desconhece ou por uma questão de vontade própria ele não quer procurar ajuda em relação a doença, e isso faz com que a população em geral, tenha números alarmantes de sífilis, porque a cada ano que acontece, esses últimos dez anos, tem aumentado de maneira progressiva o número de casos confirmados de sífilis e o nosso índice maior que temos como verificar isso é a sífilis na gestante, que é notificado de fato, seja na UBS ou no momento do parto. Então nós temos a informação da sífilis congênita, que são pouquíssimos casos, de gestantes que são números muito expressivos, mas do homem e de pessoas em qualquer idade nós não temos a notificação real.

Andrea – a questão do pré-natal do homem, está funcionando?

Homero – Não acredito que esteja, isso tem que ter um trabalho multidisciplinar, progressivo, abrangente, em todos os níveis nacionais, estaduais e municipais, tem que ter toda uma conscientização, que no momento acho que a população brasileira ainda não está respondendo ao proposto.

Andrea – em relação a Saúde da Família, tem aumentado a área de cuidado, você acha que ela tem sido efetiva na abordagem das IST, e da sífilis de maneira especifica?

Homero – acredito que não, porque não está havendo uma integração dos níveis diferentes de assistência à saúde em relação a isso. Pode ser que eles estejam utilizando meios próprios, de formação e controle, mas não estão integrados, por exemplo, a vigilância epidemiológica, ao centro de saúde, então eu acho que tem muito a melhorar ainda neste caminho, precisa melhorar a integração neste assunto e muitos outros, que ainda não está ocorrendo.

Andrea – Durante a revisão para minha pesquisa, eu vi que existem muitas publicações e propostas para controle da sífilis nos últimos dez anos, a cada 2 anos temos um novo manual, projeto Sífilis Não, antigamente mais ligada ao HIV e agora ganhando destaque a campanha contra sífilis, a gente vê que existe a preocupação com o assunto, e existem propostas de intervenção, a gente consegue efetivar essas propostas?

Homero – a minha percepção é que não está ocorrendo como gostariam que estivesse ocorrendo, já que este número alarmante de casos, usando novamente o número de sífilis na gestação, a gente pode com tranquilidade traspor para a população em geral, que está aumentando tanto, não só em quem está em idade fértil ou reprodutiva, mas também na população em geral, tanto que as políticas não estão alcançando resultado esperado, este efeito está muito aquém, isso dá para falar a nível estadual e nacional. Não são políticas dirigidas com efetividade talvez, ou elas sozinhas não vão ter este efeito. Precisa ampliar e multiplicar as ações para que consiga ter controle, não está tendo controle neste momento.

Andrea – Você acha que a limitação é apenas estrutural ou tem outros fatores que limitam sua efetividade, como verba, dinheiro.

Homero – como é de praxe em nosso país o problema é multifatorial. Mas acredito que dá para fazer melhorias sim, mesmo em nosso nível municipal, mas precisa ter integração maior, entre saúde, em todos os seus níveis, educação em todos seus níveis, conhecer a estrutura administrativa pública, conjugar com a particular, para que a gente consiga no mínimo diminuir o impacto progressivo desta doença, e das demais IST, precisaria de uma atenção maior de todos os gestores para que a gente consiga ter êxito neste controle.

Andrea – nos artigos, uma coisa que eles destacam sempre é a capacitação e as campanhas, como você vê a adesão e o desempenho de Franca neste quesito?
Homero – a multiplicação da informação é um entrave para isso, isso também tem observado ao logo destes últimos anos, às vezes alguns profissionais se capacitam, atualizam, vão para outros centros buscar essas informações melhores, e mais atualizadas, mas nem sempre essa capacitação se estende para os outros profissionais na proporção que deveria ocorrer, então, não é só isso que resolveria. Quanto a parte educativa, volto a falar, deveria haver integração maior da saúde como um todo, com a educação como um todo, a gente precisa investir mais na educação das crianças, para tentar garantir um futuro melhor, e tentar corrigir os adultos, corrigir no sentido de orientar bem, fornecer assistência adequada, e é o que tem acontecido, o problema é a grande dificuldade de informar corretamente os problemas de saúde, como resolvê-los e principalmente como preveni-los. Eu acredito que é o que está faltando nesta proposta.

Andrea – como você avalia as maternidades públicas e particulares na efetividade do controle, você comentou que existe um “super” tratamento.

Homero – sim, acho que o nosso trunfo maior em Franca, é justamente focar na maternidade, na hora da concepção, no momento da alta tanto do recém-nascido como da puérpera, nós fizemos um pacto há algum tempo atrás em relação a obrigatoriedade de todas as maternidades da cidade, sejam públicas ou particulares de fazer, independente de exames anteriores, VDRL das mães por ocasião do parto e se necessário também nos RN, de acordo com título e história clínica. E isso nos ajudou muito, não só a receber informação, dos casos que nós temos de gestantes, e alguns possíveis congênitos, mas também, de ter um protocolo na cidade de prescrição de antibióticos para os recém–nascidos mesmo com títulos muito baixos, contrariando um pouco o protocolo do Ministério da Saúde, que prescreve um rigor maior de uso de antibióticos nos recém-nascidos, pensando na prevenção da sífilis. Mas eu considero isso como positivo, quer dizer, muitas crianças não necessitariam naquele momento de receber um tratamento antimicrobiano, mas em muitas das vezes, talvez fosse o único controle que ele receberia nos próximos meses, porque algumas mães simplesmente assim como não fizeram o pré-natal, não vão fazer puericultura da criança, por vários motivos, mas isso nos garante ai, um bloqueio, mesmo que de maneira muito simples, da possibilidade de ter uma repercussão em médio prazo de uma sífilis congênita assintomática em um primeiro momento.

Andrea – essa importância da sífilis nos primeiros dois anos, a gente precisaria garantir o atendimento destes recém-nascidos, em Franca isso é possível?

Homero – poderia estar muito melhor a situação, mas teríamos que pensar em criar um ambulatório especializado, mesmo que não na sua totalidade, mas ambulatório que recebesse todos os casos de portadores ou de comprovação de doenças infecciosas congênitas para poder ter um controle melhor. Eu creio, até sendo pediatra, que é muito mais fácil você dirigir uns casos em comum, do que espalhar em várias unidades de atendimento onde o universo pediátrico é tão grande, onde temos tantas patologias, e controle de sífilis congênita requer uma atualização constante, requer uma especialização de atenção maior por caso, então, existe ambulatório, mas poderia estar melhor aparelhado, ou mesmo organizado.

Andrea – como você acha que a gente poderia melhorar a qualidade da assistência, além dessa integração, que pontos que você vê que são mais falhos e em que propostas a gente poderia pensar?

Homero – controle de sífilis para mim significa informação. Com informação pouca, o controle é pouco, com informação grande o controle é um pouco melhor, mas essa informação tem que ser continuada, progressiva e abrangente, ou seja, treinar equipes, para dar assistência maior, controle maior dos casos. Sejam positivos ou portadores, conscientização da população em relação às consequências, a meta de prevenção da doença, e formar futuras gerações com essa conscientização.

Andrea – essas orientações que acontecem nas escolas elas são feitas pelos próprios funcionários da saúde?

Homero – não exatamente, em alguns momentos pelos profissionais da saúde e outras são chamados IECS, seriam contratados, de nível da pedagogia, que receberiam treinamentos específicos da saúde e que fariam palestras de diversos temas, incluindo a prevenção de DST.

Andrea – e eles têm capacitação para isso?

Homero - este tem até uma capacitação, poderia até ser um pouco melhor.

Andrea – então só para falar um pouquinho do trabalho, a pesquisa na Santa Casa, eu também achava que o problema maior era a falta de tratamento e resistência do parceiro, eu acho que é um fator que é indiscutível, mas uma coisa que eu notei, que é bastante diferente, é o protocolo que as pacientes são tratadas, muitas vezes o diagnóstico da gestante, a informação que é dada a esta gestante, a informação que é dada a respeito da importância do tratamento do parceiro, tem muita gente que ainda pede sorologia do parceiro e fica esperando para estabelecer a terapêutica adequada, e a gente vê que trabalhamos muito aqui resolvendo o problema, e isso me deixou preocupada porque vamos ter muitas complicações de sífilis, não na criança, mas de sífilis tardia na população adulta.

Homero – é fato, a própria ficha de notificação, que a gente recebe nas maternidades, quando existiu o tratamento proposto pelo colega ginecologista, muitas das vezes há uma discordância, inclusive da dose da penicilina prescrita, isso está bem estabelecida no protocolo do Ministério da Saúde. Se está estabelecida é porque há um consenso que é o melhor meio de tratar de acordo com a classificação do caso, usando os critérios do Ministério, você tem que tratar com uma, duas ou três formas diferentes de acordo com cada caso. Isso a gente percebe que às vezes existe um subtratamento, com sub-doses. E a mesma coisa da

abordagem, às vezes o colega, não dá para identificar o motivo, mas ele deixa de orientar como deveria orientar, lembrando que existe um contaminante que não compareceu que muitas das vezes é desconhecido, que não é tratado no momento da alta, deveria aproveitar este momento para tratar o possível contaminante também. Então isso precisa evoluir muito. E evoluir muito com a educação. Educação continuada, em todos os níveis, a todos os profissionais de saúde, não apenas o médico, mas a enfermeira também que tem grande importância no controle destas doenças, nas buscas ativas, nas notificações. Então precisa integrar melhor, da possibilidade de maior compreensão por parte do município,

Andrea – está ótimo. Queria agradecer...

Homero – só isso? Rsrsr...

Andrea – você tem mais alguma coisa que gostaria de colocar?

Homero – é que as informações vão aparecendo, rsrsrs. Eu acho que o grande foco é o parceiro, é a educação, que está fraca. Oficialmente eu tenho que te falar isso, mas pega na prática, um menino de 18 anos, que acabou de passar no concurso, vai ficar dois anos aqui, e vão lá dar palestras para meninos nas escolas .Eles vão falar mais ou menos. Ninguém treina eles de verdade. A gente ter que ter mais treinamento na saúde. Não existe, aquele salão azul é usado para políticos, policiais militares, reunião administrativa, usado para tudo. Precisava chamar a enfermeira da unidade básica, falar o que não está boa, fazer treinamentos das equipes, preenchimento de fichas, falar sobre vacinas, sobre doenças infecciosas, está esbarrando no que? Se precisarmos de assistente social, então vamos propor para o secretário, vamos treinar melhor os assistentes sociais...

Andrea – até treinar esses agentes de saúde, que aumentaram muito os números agentes...

Homero - Sim.Teve treinamento apenas uma vez. Chamaram-me para falar sobre dengue com os agentes de saúde. Nunca mais. Pega um pediatra, pega um ginecologista, cardiologista, ortopedista vai treinar eles. Tira lá uma vez no ano, ao invés de atender ambulatório e faz uma capacitação com eles. Ninguém teve esta visão, nos quatro mandatos que eu estou aqui... E não é falta de propor não...

Agradecimentos..

APÊNDICE II

HISTÓRIAS DE PACIENTES

AMORA

Amora, uma mulher de 36 anos, solteira, internada na maternidade da Santa Casa para receber seu terceiro filho. Ela trabalhava como operadora de caixa, realizou pré-natal na UBS do Ângela Rosa, cinco consultas, referiu dificuldade para agendar consulta, pois não tinha tempo para ir a UBS, começou o pré-natal apenas aos seis meses de gestação e se queixava de tudo: do horário em que eram realizadas as coletas de exames, dos retornos frequentes, da assistência recebida. Ela teve um óbito intra-útero na gestação anterior devido descolamento de placenta e de uma circular cervical, tratou deste assunto com estranha frieza. A paciente era extremamente agressiva, difícil de se obter informações, e a entrevista foi realizada, apesar da puérpera ter concordado em realizar a entrevista, com muitas dificuldades. Referiu que a gestação não tinha sido planejada, que ela e o pai da criança não estavam juntos e sua relação com o bebê também era bastante tensa. Ela se mostrava impaciente e inquieta enquanto tentava colocar a pequeno em seu seio. O diagnóstico da sífilis foi feito aos seis meses, ela não tinha história anterior desta doença e ela recebeu terapêutica adequada para sífilis latente, por três semanas, mas não conseguiu repetir a coleta de exames antes do parto. Refere ter recebido informações na necessidade de tratamento do parceiro, mas como já não se viam mais, nem contou sobre o problema e da necessidade de ele também realizar o tratamento. Nega ter recebido orientações sobre a sífilis e suas implicações para sua saúde e da saúde de seu bebê. Não se sentiu acolhida no pré-natal e não entendia a falação do doutor no pré-natal. Ela nega ter outras doenças e vícios, mas estava sendo acompanhada na internação pelo serviço social e pela psicologia devido a esta postura tão agressiva. Sua pequena veio ao mundo de 40 semanas, com peso adequado, sem sinais clínicos de acometimento pela sífilis, mas tanto a gestante como a criança, ainda tinham títulos de VDRL altos e precisaram ser retratadas, o que deixou a entrevistada bastante insatisfeita. Tentei falar com ela a importância do tratamento, das complicações para ela e para o bebê, mas ela não se interessou, foi bastante ríspida e me disse que era desnecessário aquela informação. A assistência social encaminhou o caso ao conselho tutelar, para tentar garantir o seguimento da criança.

Benedita

A jovem Benedita, amasiada, 26 anos, completou ensino médio, trabalha atualmente como sapateira, moradora do Aeroporto 1, onde fez o pré-natal, cerca de 8 consultas. Esta já era sua quarta gestação, teve diagnóstico de sífilis desde a primeira gestação, teve uma perda fetal com 24 semanas que, segundo informações recebidas, não teria sido devido a sífilis. Nas gestações anteriores também realizou

pré-natal, fez tratamento, mas mesmo assim seus bebês tiveram que ficar internados e serem tratados por 10 dias, a despeito do que ela tinha se empenhado em fazer durante a gestação, inclusive seu filho que acabara de nascer. Refere que seu parceiro fez exame para avaliar se ele tem a doença, mas que veio negativa e ele não foi submetido a terapêutica. Fez seguimentos de seus bebês anteriores, todos com boa evolução e sem sequelas. Ela estava bastante frustrada e chorosa, iniciou pré-natal precoce, recebeu tratamento para sífilis pela quarta vez, mas nada disso serviu para evitar que seu bebê precisasse de tratamento e tivesse risco de estar acometido. Se queixou muito da falta de informação sobre a doença no pré-natal, ainda não tinha sido orientada dos riscos para saúde dela, sempre falam da importância do tratamento para o bebê. Não se sentiu acolhida nem no pré-natal, nem na internação da maternidade. Referiu com profunda tristeza que se sentiu exposta quando seu caso foi discutido na maternidade, diante de outras gestantes e seus acompanhantes. Estava escrito na sua insatisfação a sensação de estar condenada a esta doença para sempre. A entrevista foi bastante demorada, ela fez muitas perguntas da doença, do contágio, da evolução das crianças, muito mais. Ficou muito agradecida pelas orientações e desejou ao final que minha pesquisa pudesse ajudar a melhorar essa abordagem da sífilis em nossa cidade.

Camila

Camila, 21 anos, amasiada, trabalha como atendente, tem ensino médio. Fez pré-natal do seu segundo filho no Riviera, sete consultas, teve diagnóstico de sífilis na gestação anterior, onde foram tratados ela, seu parceiro e seu bebê. Esta gestação foi planejada e ela iniciou o pré-natal no segundo trimestre da gestação, refere ter tido dificuldade para agendar a primeira consulta e como apresenta VDRL com título baixo, foi retratado, chegou a apresentar 1 exame negativo e no momento do parto foi positivo em títulos baixos e também o exame do recém-nascido. Refere ter recebido orientação sobre a doença no pré-natal e das suas complicações. Seu bebê foi prematuro de 36 semanas, sem causa aparente e, além disso, ele apresentava baixo peso. Foi tentado coleta de líquor, com acidente de punção e optado por tratar o bebê como sífilis, mas a mãe foi muito bem orientada e estava tranquila, apenas muito preocupada com sua filha e com riscos de sequelas.

Débora

Debora, 18 anos, casada, tem segundo grau incompleto, primeiro filho, não foi uma gestação planejada, fez pré-natal no Ângela Rosa, 10 consultas. Sorologia positiva para sífilis já no primeiro trimestre. Fez tratamento adequado com penicilina e seu parceiro não foi tratado porque tinha exame negativo. Ela não tinha nenhuma patologia, abandonou os estudos e atualmente é dona de casa. Nega ter recebido informações das complicações da sífilis para sua saúde. Elogiou muito o médico do pré-natal, se sentiu acolhida e gostou muito do tratamento na Santa Casa. Seu bebê nasceu bem, mas ainda tinha título positivo e maior que o da mãe, por isso precisou de tratamento com antibiótico por 10 dias.

Edna

A paciente Edna, 23 anos, solteira, cursou até sétimo ano do ensino fundamental, atualmente trabalhando em uma pizzaria, a gestação não tinha sido planejada. Ela fez pré-natal desde o terceiro mês de gestação, era sua terceira gestação, teve um aborto aos 15 anos e há 2 anos teve diagnóstico de sífilis na gestação, realizou tratamento prescrito, falou com seu parceiro que não quis fazer o tratamento. Ela referiu demora em agendar a primeira consulta, por que não tinha médico na unidades de saúde, nega problemas para colher exames e para realizar o tratamento. No segundo exame, após o tratamento, ela teve queda dos títulos da sorologia, mas provavelmente foi reinfectada pelo parceiro, com elevação dos títulos, acabou evoluindo com trabalho de parto prematuro e seu bebê chegou com 35 semanas, com baixo peso ao nascer cerca de 1950g e foi tratado como sífilis congênita por 10 dias. Apesar de todas essas intercorrências a mãe estava tranquila e não tinha consciência da gravidade de tudo que ocorreu. Ela repetiu o tratamento, mas não insistiu para que seu parceiro realizasse o tratamento. A entrevistada ainda estava muito preocupada em não se indispor com o seu parceiro, e mesmo após insistir que ela se reinfectaria, não mostrou interesse em resolver o problema.

Feliciana

Feliciana, 33 anos, viúva, completou ensino médio e na atualidade está trabalhando como sapateira. Ela já tem 5 filhos, com uma gestação gemelar anterior, quando se envolveu com um rapaz e acabou engravidando novamente, inicialmente um grande susto, que durante o pré-natal souberam que seriam dois grandes sustos, Felipe e Luísa. Agora eram sete crianças, isso a fazia feliz, mas também a preocupava… era muita responsabilidade. Ela tinha diagnóstico de sífilis na gestação anterior, que foi há três anos. Na ocasião ela e seu parceiro realizaram o tratamento. Nesta gestação ela apresentou VDRL positivo no primeiro trimestre da gestação, em títulos baixos, e seu atual parceiro tinha sorologia negativo, não foi retratada, pois foi considerada como cicatriz. Ela fez pré-natal no Aeroporto III, 9 consultas e estava bem orientada dos riscos da doença para ela, seu bebê e para seu parceiro. Quando o exame das crianças vieram positivo, mesmo que em título baixo e menor que o dela, ela se sentiu muito confusa, não entendeu o que tinha dado errado, chorou quando os bebês tiveram que colher exames e líquor, questionava tudo que estava sendo necessário, estava preocupada se as crianças teriam problemas, afinal, já eram prematuros de 35 semanas e baixo peso, 2120g e 2430g, Chorou novamente quando seus filhos tiveram que fazer penicilina benzatina intra-muscular antes da alta, eram tão pequeninos… A sífilis era um cicatriz que ainda estava incomodando muito …

Gabrielle

A consultora de ótica, Gabrielle, 33 anos, casada, evangélica, grávida de seu primeiro filho, fez pré-natal mais de 10 consultas no ambulatório de alto risco devido a psoríase. Desde o primeiro trimestre, após a primeira consulta, teve diagnóstico de sífilis, ela nega sinais e sintomas clínicos, ela não tinha história anterior de sífilis. Ela refere que tomou doxacilina e repetiu o tratamento após trinta dias, foi optado por esta medicação pois ela referiu que achava que era alérgica a penicilina, que uma vez ela tomou e teve uma reação que não se lembrava. Seu parceiro foi testado três vezes para a doença, porém ele mantinha sorologia negativa. No seu cartão não estava descrito se ela tinha realizado teste treponêmico ou outras informações sobre o tratamento. Ela estava furiosa. Falava em voz ríspida e tom agressivo que ninguém tinha lhe oferecido informações sobre a doença, suas complicações, e que o tratamento com outra medicação que não fosse a penicilina não era considerado como tratamento adequado, e que seu bebê teria que realizar o tratamento mesmo assim. Teria que ficar ali, naquele lugar por 10 dias, quando sugeriu tratar seu parceiro o mesmo se recusou e não estava ficando com ela na Santa Casa. Ela estava muito irritada e não queria ninguém da família para ajudá-la, provavelmente para não ter que falar da doença. Estava claramente infeliz… Seu bebê lindo, cor de rosa, saudável, ativo, chorava no colo da mãe que esbravejava contra todos e contra tudo...

Helena

Chegou à maternidade em franco trabalho de parto, sem história ou cartão de pré-natal, Helena, 30 anos, completou apenas o estudo fundamental, e atualmente não está trabalhando. Era sua quarta gestação, e já tinha história de sífilis na gestação anterior. Ela recebeu tratamento quando seu filho de 3 anos nasceu, mas seu parceiro não quis tratar. Quando perguntei a ela sobre pré-natal ela ficou transtornada, irritada, disse que é sempre a mesma coisa, muita falação, não resolvem nada… Não recebeu tratamento recente para esta doença. Tentei entender sua revolta e resistência, mas ela ficou cada vez mais rude. Quando perguntei o que ela sabia sobre a doença, respondeu que sabia tudo, não precisava falar nada. Perguntei se ela e o seu parceiro iriam realizar o tratamento, respondeu que ela faria porque não tinha jeito mesmo, mas seu parceiro não adiantava nem conversar. Os dois eram usuários de maconha, negava outras drogas, mas estava sendo acompanhada pelo serviço social e conselho tutelar, o que a deixou ainda mais agressiva. Seu bebê veio prematuro de 36 semanas, com baixo peso e foi tratado por 10 dias. Foram 10 dias de discussões e desentendimentos entre a puérpera e os profissionais da saúde, outras mães alojadas, acompanhantes, etc.… Seu bebê teve sífilis congênita, preenchia os critérios, espero que o conselho tutelar consiga garantir o seguimento adequado deste bebê.

Ivanilda

A jovem Ivanilda, 29 anos, amasiada, cursou apenas o primeiro grau incompleto, grávida pela terceira vez. Teve 1 aborto espontâneo no primeiro trimestre, não sabe

a causa, e na gestação do segundo filho não teve nenhum problema, sorologias negativas. Nesta gestação fez sua primeira consulta com seis semanas na UBS do Horto e para sua surpresa teve diagnóstico de sífilis, ela negava lesão ou outras alterações e então ela e o parceiro foram tratados com sífilis latente. Refere ter recebido informações sobre a doença e seus riscos para ela e seu bebê. Bem orientada quanto aos cuidados com o parceiro. Elogiou o atendimento do pré-natal. Ficou tão temerosa que desde o diagnóstico não voltou mais a ter relação sexual com seu parceiro, apesar dele ter realizado tratamento. Não queria arriscar. Ela se queixou das informações divergentes que ela recebeu na UBS e na maternidade. Se sentiu discriminada pelos médicos da Santa Casa. Mas estava feliz que o exame do seu bebê veio negativo, era isso que importava.

Joana

A secretária Joana, 25 anos, cursou ensino médio completo e estava solteira. Ela já tinha dois filhos, um de 7 e outro de 1,5 ano, na gestação do menor descobriu que estava com sífilis, fez tratamento e abandonou seu companheiro, que estava preso naquela época. Ela se envolveu com uma nova pessoa e quando descobriu que estava grávida, procurou um serviço particular, iniciou pré-natal precocemente, no primeiro trimestre, realizou as sorologias indicadas, inclusive a de sífilis que foi negativa. Este exame foi repetido no meio e no final da gestação, e se manteve negativo. No momento do parto, conforme indicado pelo protocolo do MS, foi realizado novo exame, que veio positivo, com título bem baixo, tanto da puérpera como do recém-nascido, como foi tentado coleta de líquor sem sucesso, foi proposto tratamento do bebê por 10 dias, com medicamento endovenoso. Como resultado duvidoso, foi optado pelo tratamento do bebê, mas a mãe estava inconformada. Chorou muito durante a entrevista, reclamou do desencontro de informações, o profissional que falou do resultado dos exames, falou que realizaria o tratamento, mas quando foi questionado, respondeu de maneira bastante inconveniente, expondo a paciente as outras gestantes do quarto e também ao seu parceiro. Gerou um conflito entre o casal, referiu que o problema foi como as informações foram passadas. O que era ser um momento feliz, de aproximação se tornou um pesadelo. Chegou até pensar em besteira. Foi muito constrangedor. E com certeza mais uma vez a sífilis marcaria de maneira significante a vida daquela mulher e de sua família.

Karen

Karen, 17 anos, solteira, abandou os estudos no 7º ano do ensino fundamental. Estava morando com o namorado, era sua primeira gestação, estava feliz tinha planejado e desejado muito aquela gravidez. Iniciou o pré-natal logo no primeiro mês, colheu exames, inclusive as sorologias, que foram negativas. Realizou 8 consultas com ginecologista e quando realizou exame do último trimestre foi surpreendida com resultado positivo para sífilis. Nega lesões e outros sintomas, foi tratada com penicilina como infecção recente, e seu parceiro também foi tratado. Refere que as informações dadas pelos profissionais da saúde eram insatisfatórias,

que ela vivia pesquisando na internet, o que aumentou ainda mais suas angústias. Como o diagnóstico e tratamento foram feitos a menos de 30 dias do parto, a criança é considerada como inadequadamente tratada e precisou fazer o tratamento por 10 dias. Estava feliz do seu pequeno filhote ter chegado com saúde, mas estava exausta, ainda com várias dúvidas e ansiedades sobre sua saúde e a do bebê. Referia-se ao serviço de saúde com uma mágoa. Nunca teve dificuldade para agenda consulta, colher exames ou realizar tratamento, mas apesar disso não se sentiu acolhida, ouvida e orientada da maneira como ela precisava.

Laura

Laura vivia com seu parceiro já há muitos anos, estava agora com 27 anos e então descobriu estar grávida, apesar de não ter sido planejada, estavam felizes. Ela tinha 2 filhos anteriores de outro parceiro, e na segunda gestação há cerca de dez anos, teve diagnóstico de sífilis, realizou o tratamento dela e do seu bebê. Iniciou pré-natal com 10 semanas, na ESF de Restinga, realizou exames e até então apresentou sorologia uma vez positivo com título baixo e a segunda negativa. Foi considerada como cicatriz sorológica e não repetiu o tratamento. Realizou pré-natal, não recebeu maiores informações sobre as IST e de maneira especial da sífilis. Refere nunca ter entendido bem sobre essa doença, procurou informações, mas suas dúvidas não foram esclarecidas e ainda havia muitas informações confusas. No momento do parto ela e seu concepto apresentaram títulos baixos de VDRL positivos e, foi então colhido um teste treponêmico da mãe, que pouco ajudaria na discussão e optado por tratar o bebê. Até aí a mãe estava tranquila, porém ficou furiosa como o assunto foi tratado com ela e com seu parceiro, que questionou até a paternidade da criança, ele a deixou na maternidade e saiu cheio de dúvidas. Com certeza não dá para pensarmos apenas no bebê, é preciso melhorar bastante a abordagem dos pacientes.

Marcela

Marcela e seu companheiro, ela 21 anos e ele também bem jovem, estavam na maternidade muito apreensiva com a chegada de seu segundo bebê. Ela realizou pré-natal no ambulatório de alto risco, pois há dois anos, eles tiveram um bebê de 7 meses de gestação, que nasceu gravemente acometido devido a sífilis, e acabou evoluindo para óbito. Os dois ficaram muito tristes e tiveram muito medo de planejar este segundo filho. Marcela tinha acabado de concluir o terceiro colegial e depois de sua perda, não estava estudando e nem trabalhando. Ficou mergulhada em uma tristeza profunda. Precisou de atendimento psicológico e medicamentoso. Quando finalmente se programaram para este bebê, iniciaram pré-natal precoce, com 8 semanas, mas apesar dos pais terem realizado o tratamento na ocasião do diagnóstico anterior, a mãe ainda tinha VDRL positivo e ela e o parceiro foram novamente tratados. Ela falava que tinha recebido informações dos riscos para o bebê, os riscos de não tratar o parceiro, mas nunca tinha sido orientada dos riscos para sua própria saúde. Na primeira gestação acha que falhou muito no pré-natal,

atrasava consultas e coleta de exames, não tomou vacinas indicadas e se sentia muito culpada. Fizeram o melhor nesta gestação para que tudo ocorresse da melhor maneira. Mas foram longos 9 meses. O casal sonhou e chorou muito junto. Medo. Medo. Medo. Mesmo com boa evolução da gestação e da queda dos títulos do VDRL ainda estavam assustados. Mas a criança veio bem saudável, eles se sentiram acolhidos por todos e estavam finalmente felizes de novo.

Neusa

Neusa, 33 anos, refere união estável, tem primeiro grau incompleto, trabalha em casa e com os cuidados dos cinco filhos. Esta foi mais uma gestação não planejada do casal, eles já tiveram resultado negativo em duas gestações, teve um aborto com 3 meses e teve um prematuro de 8 meses que evoluiu para óbito, sem relação com a sífilis. Há dois anos ela teve o diagnóstico positivo para sífilis, realizou o tratamento e seu parceiro o fez de maneira incompleta. Devido à falta de penicilina benzatina no mercado, foi orientado a tomar doxacilina, porém não tolerou a medicação. O casal é usuário de maconha e bebida alcóolica de maneira intermitente. Iniciou o pré-natal com 6 semanas, 5 consultas, nega dificuldades em relação ao acesso ao Sistema de saúde, demoraram para agendar um retorno por falta de médicos. Nega ter recebido orientação das complicações da doença para eles, não falaram do risco dela se contaminar novamente, ela cobrava mais orientações e esclarecimentos, mas se mostrava pouco comprometida e baixo grau de entendimento das informações que ela recebia. O casal já era acompanhado pelo conselho tutelar por conta dos outros filhos e da história de drogadição.

Oscarina

Oscarina, moradora de uma das pequenas cidades próximas de Franca, São José da Bela Vista, 24 anos, solteira, estava grávida pela segunda vez, teve um aborto anterior com 3 meses, sem relação com alterações infecciosas. A gravidez não tinha sido planejada, fez seguimento de pré-natal no próprio município, desde 2 meses de gestação, quando já na primeira testagem teve VDRL positivo, que foi confirmado pelo FTA-ABS, feito hipótese de sífilis latente pela ausência de história anterior e por não ter sinais clínicos, foi tratada adequadamente e seu parceiro também foi testado e como tinha um exame negativo, não foi prescrito nenhuma terapêutica. Realizou 8 consultas, sem intercorrências, recebeu orientações sobre a sífilis e suas complicações, se sentiu muito bem acompanhada, teve muitas informações sobre cuidados gerais durante as consultas de pré-natal. Em nenhum momento teve dificuldade para agendar as consultas, colher exames ou receber tratamento. Apesar de controles adequados e paciente estar bem orientada, ela evoluiu com trabalho de parto prematuro, 32 semanas, com bebê de 1 800g, que pelas alterações clínicas inespecíficas foi diagnosticado como sífilis congênita e recebeu tratamento por 10 dias. Durante a entrevista paciente estava tranquila, pouco apreensiva, sem perguntas, muito simplória, bem feliz com desfecho da sua gestação.

Pietra

Passou por grande stress durante a internação na maternidade a paciente Pietra, 32 anos, solteira, trabalha como sapateira, não chegou a concluir o ensino médio. Ela já tinha uma filha de 15 anos quando acidentalmente engravidou. Teve uma fase de dúvida e negação da gestação, tanto que só procurou pelo atendimento médico com 17 semanas. Fez pré-natal no Paulistano, cerca de 6 consultas. Apresentou primeiro exame para sífilis negativo e exame de 28 semanas foi fracamente positivo, e não foi confirmado pelo teste treponêmico, nem pela história clínica. Feito diagnóstico de falso positivo e não recebeu nenhuma terapêutica. Seu parceiro também foi testado, mas apresentava sorologia negativa e também foi liberado de qualquer tratamento. Eles não receberam informações sobre a LUES e suas complicações. Não se sentiu bem acolhida no pré-natal, poucas informações, poucas intervenções. Não teve dificuldades quanto à rotina de pré-natal da UBS, mas não acredita que sua assistência tenha sido adequada. Quando seu teste deu positivo na maternidade, ficou se sentindo mal, tentando mostrar ao parceiro que não estava entendendo o que tinha mudado. Ficou satisfeita pelo que estavam fazendo pelo seu bebê, mas não sabia como seriam as coisas entre ela e seu parceiro depois daquelas conversas tão difíceis e com tantas dúvidas que floram plantadas entre eles.

Quenia

Quênia, 21 anos, fala muito bem, já tinha concluído o ensino médio, e trabalha como sapateira em seu domicílio. É casada, e estava grávida de seu primeiro bebê. Fez pré-natal inicialmente no Ângela Rosa e depois foi encaminhada ao ambulatório escola de uma das universidades do município de Franca, devido a quadro de hipertensão arterial. Não realizou os exames no início porque era difícil para ela coletar exames no horário programado, gostava de dormir até mais tarde. Com cerca de seis meses de gestação, entre os seus primeiros exames coletados, estava o VDRL positivo, recebeu tratamento com penicilina benzatina por três semanas e não recebeu orientações sobre seu parceiro, que só foi encaminhado para tratamento depois do parto, pois a mesma ainda tinha sorologia positiva e apresentava alterações no hemograma, aumento de PCR e alteração liquórica com aumento da celularidade, sem VDRL positivo no líquor. Apesar de seu concepto ter nascido de tempo certo ele apresentava baixo peso, epidemiologia e alterações laboratoriais compatíveis com sífilis, sendo necessário também o tratamento de seu bebê. Apesar da coleta de exames não ter sido adequada pela resistência da própria paciente, a equipe de saúde poderia ter lançado mão dos testes rápidos para diagnóstico mais rápido e terapêutico mais eficaz. E apesar de todos esses desencontros Quênia tinha ficado muito satisfeita com seu pré-natal e sua assistência.

Roberta

Roberta, 23 anos, solteira, não concluiu nem o primeiro grau, fez seguimento de pré-natal na UBS da Estação, 3 consultas. Ela estava grávida pela quinta vez, e me contou que na última gestação há 2 anos, teve um óbito fetal com 29 semanas

devido a infecção pela sífilis. Na ocasião refere ter sido tratada para sífilis, mas não voltou para exames de controle. Refere que demorou mais de um mês para conseguir consulta com ginecologista nesta gestação, que começou seguimento apenas no segundo trimestre da gestação. Foram solicitados exames na primeira consulta, mas ela se esqueceu de colher. Ela me contou que nesta gestação não tinha recebido orientações e nem tratamento para sífilis, não tinha certeza se o obstetra tinha lhe perguntado sobre as gestações anteriores e se ela tinha comentado com ele sobre a sífilis anterior. Ela já conhecia algumas informações sobre esta doença que foram dadas na gestação anterior e também quando esteve na fundação Casa. Referiu que cada hora é um médico que avalia e orienta e cada um fala uma coisa. Ela reconheceu que falhou na coleta de exames e no comprometimento de fazer pré-natal. Ela esteve internada duas vezes na maternidade da Santa Casa com 32 semanas e com 33 semanas devido a infecção urinária e trabalho de parto prematuro, mas na ocasião não foram realizadas as sorologias. Ela foi medicada com cefalexina e liberada. No momento do parto tinha teste rápido positivo para sífilis, em título baixo, e o exame do bebê era negativo. O seu bebê nasceu de tempo certo, com bom peso, sem sinais de comprometimento, mesmo assim foram colhidos LCR e demais exames da rotina para excluir infecção congênita, que vieram sem alterações. Ainda bem que tudo acabou bem… paciente com antecedente tão ruim, que estava referido no cartão de pré-natal apenas como um aborto, ficar novamente exposta ao risco de outra perda fetal apesar da assistência recebida.

Selma

Com 18 anos, solteira, Selma, que estava trabalhando como coladeira, não tinha intensão de concluir o ensino médio. Fez pré-natal na UBS do Horto e do Leporace, apenas 4 consultas, a gestação não tinha sido planejada, não sabe com certeza quanto tempo de gestação ela tinha quando procurou a APs. Teve dificuldade para agendar consulta, achou tudo muito desorganizado, até os retornos demoraram e por isso ela ia de um serviço para o outro. As consultas eram sempre rápidas e não recebeu orientações sobre a sífilis e outros assuntos ligados a gravidez. Mesmo assim ela achava que o pré-natal tinha sido bom, se sentiu acolhida e assumia sua culpa, referiu falta de comprometimento em realizar o pré-natal. No seu cartão de pré-natal estava anotado VDRL positivo de 1/32 em novembro de 2018, sem referência do tratamento realizado, e a entrevistada negou que tivesse realizado tratamento. Esteve internada 1,5 mês antes do nascimento de seu bebê com quadro de trabalho de parto prematuro e infecção urinária. Nesta ocasião não foi investigada para sífilis e nem para outras sorologias que deveriam ser feitas, recebeu cefalexina como tratamento da infecção urinária e alta, para realizar pré-natal na UBS. Depois de 18 dias voltou em trabalho de parto prematuro, com 34 semanas que não foi inibido, com a chegada de sua criança com 2,6 quilos, assintomático, e investigação para sífilis negativo. A criança recebeu apenas uma penicilina benzatina e alta, sem garantias de que a mãe realizaria seu seguimento.

Tatiana

Tatiana, 38 anos, casada, completou o ensino médio, grávida do segundo filho, iniciou pré-natal no segundo trimestre, quando realizou exames sorológicos, com diagnóstico de sífilis. Recebeu tratamento para sífilis secundária, apesar de estar assintomática, não realizou tratamento do parceiro porque os dois se separaram desde o diagnóstico da gravidez, não quis responder se teve relação com a doença. Não sabia que a sífilis podia trazer problemas para saúde dela, achava que acometia apenas o bebê. Sentiu-se acolhida, gostou da atenção do pré-natal, que aliás elogiou bastante a organização e não teve dificuldades para ser atendida. Seu bebê nasceu a termo, e como tinha sorologia positiva ao nascimento, foi submetida ao protocolo e como não foi possível avaliar o líquor teve que completar tratamento por 10 dias. Também elogiou atendimento na maternidade, sem nenhuma outra intercorrência.

Úrsula

Úrsula 28 anos, fez pré-natal na UBS do Horto, é casada, trabalha nos cuidados com a casa e cuidando dos seus três filhos. Ela tiem apenas o primeiro grau incompleto, mas sabe informar muito bem, e se mostrou estar sempre bem comprometida. Seus filhos anteriores tinham sido prematuros e teve diagnóstico de sífilis na última gestação, há cerca de quatro anos. Em 2014 teve diagnóstico, no momento do parto de urgência, com 33 semanas de idade gestacional, devido a sofrimento fetal agudo, passaram por momentos difíceis. Na ocasião realizou tratamento, seu parceiro não. Ela fez o seguimento do filho que evoluiu bem, sem complicações. Nesta gestação o parceiro apresentou sorologia negativa e ela apresenta título baixo e foi tratada como cicatriz sorológica. Nega dificuldades com os serviços de saúde e elogiou bastante o atendimento e as orientações recebidas. Parece que neste caso a sífilis foi deixada no passado…

Vanilda

Vanilda, 30 anos, casada, completou segundo grau e trabalha na atualidade como vendedora. Gravida do segundo filho, iniciou pré-natal no primeiro trimestre na UBS do Progresso, mas como evoluiu com diabetes gestacional foi encaminhada ao ambulatório de alto risco. Já nos primeiros exames colhidos teve sorologia positivae para sífilis, sem história de sífilis anterior, ela e o parceiro foram prontamente tratados como sífilis latente. Realizou cerca de 10 consultas, se sentiu muito bem acolhida, tratamento bom e sempre foi bem orientado de maneira especial sobre a sífilis e sobre o diabetes, o que facilitou seu entendimento e adesão ao tratamento. Seu bebê nasceu de tempo certo, sem problemas, exames ao nascimento normais, recebeu apenas penicilina benzatina em dose única, e estava bem orientada da necessidade de seguimento do bebê e dela e seu parceiro também. Com paciente mais esclarecida sobre a doença e com o comprometimento do parceiro nesta

terapêutica, fica bem mais tranquilo de ter resultados satisfatórios e pacientes mais satisfeitos.

Xuxa

Xuxa, 20 anos, casada, tinha completado ensino médio, e estava trabalhando apenas em casa enquanto aguardava a chegada de seu filho. A gestação não tinha sido planejada, mas agora aquela criança era muito esperada. Fez pré-natal na UBS Horto, 7 consultas, desde o quarto mês de gestação. Já no primeiro exame teve teste para sífilis positivo, foi confirmado com teste treponêmico positivo, e apesar de assintomática ela foi tratada como sífilis secundária. Seu parceiro foi testado e como era negativo, não foi orientado tratamento. Eles não tinham história de sífilis anterior. Ela disse que foi fácil agendar a primeira consulta e para fazer coleta de exames. Uma vez teve dificuldades para agendar retorno. Apesar desta facilidade de acesso ao serviço de saúde, ela não se sentiu acolhida, referiu poucas informações sobre a doença e suas complicações. Referiu poucas orientações em geral. Não se sentiu acolhida. Contou ainda que a enfermeira da unidade não queria fazer a benzetacil inicialmente porque ela nunca tinha recebido a medicação, mas que foi realizado a pedido do médico. Ficou confusa com o fato de seu bebê ter que realizar tratamento, já que ela tinha feito tudo que foi orientado, acha que precisa melhorar a comunicação do médico com os pacientes, para que eles entendam melhor a situação.

Wanderléia

Wanderleia, 26 anos, estudou até segundo ano no ensino médio. Casada, grávida do sexto filho, teve desde a primeira gestação teve VDRL positivo, foi muito investigada e ficou como resultado falso positivo. Fez pré-natal no alto risco porque ela apresentava anemia e risco de incompatibilidade Rh. Já tinha recebido tratamento para sífilis em uma das gestações anteriores, mas não recebeu nesta. Relata que a gestação foi planejada. Sempre foi acompanhada pelo médico do alto risco, mesmo nas gestações anteriores. Sempre se sentiu bem orientada e acolhida, e teceu inúmeros elogios ao seu querido doutor. Nunca teve problemas no acesso ao serviço de saúde. Ela e seu parceiro estavam tranquilos, bem orientados. O recém-nascido chegou bem saudável e sem complicações, e sem dúvida esta relação de parceria entre paciente, parceiro e equipe de saúde propiciava que tudo ocorresse da melhor maneira. A chegada de mais um filho que era para ser um momento especial, simplesmente era um momento especial, sem desencontro de informações.

Yasmim

A jovem Yasmim, 16 anos, cursando primeiro ano do ensino médio, solteira, começou pré-natal na UBS do Ângela Rosa e pelo fato de ser adolescente foi prontamente encaminhada ao serviço de alto risco. Fez mais de seis consultas, diagnóstico de sífilis já na primeira avaliação laboratorial. Ela e seu parceiro foram

tratados como sífilis latente e a evolução dos títulos de VDRL foi caindo até negativarem no parto. Seu bebê foi termo, teve diagnostico intra-útero de gastrosquise, que é uma malformação da parede abdominal. A abordagem e resolução da sífilis durante o pré-natal melhorou sem dúvida as condições do nascimento do bebê. A gestante e seu parceiro referiram que na UBS as informações eram superficiais, que depois que foram para o alto risco, apesar da sífilis e da malformação que foram diagnosticados, eles se sentiram acolhidos e estavam mais fortes para enfrentar a situação.

Zuleica

Zuleica, 27 anos, solteira, cursou apenas até o sexto ano do ensino fundamental, estava na maternidade para receber seu quarto filho. Nega patologias e história de sífilis nas gestações anteriores. Iniciou pré-natal em Nuporanga e foi encaminhada ao ambulatório de alto risco devido a diabetes gestacional. Iniciou pré-natal apenas no sexto mês de gestação, sua primeira sorologia para sífilis foi negativa e a segunda positiva, e acabou completando o tratamento a menos de 30 dias do nascimento de seu bebê. Refere que foi bem orientada sobre a doença e suas complicações, estava com muito medo por ela e pelo seu filho. Foi orientada quanto ao tratamento do parceiro, mas eles já não estavam mais juntos e ela preferiu não tocar no assunto com ele. A criança nasceu com título muito maior que o da mãe, e mesmo sem alterações clínicas, tinha sorologia e epidemiologia positiva, sendo diagnosticado como sífilis congênita. Foi completado tratamento por 10 dias e a mãe foi exaustivamente orientada do seguimento do seu bebê até sorologias negativas, mas difícil garantir que esse seguimento seja eficaz já que não será acompanhado por alguém que seja referência para esses casos.

Janine

Janine, 19 anos, solteira, tem ensino médio incompleto. Já tem uma filha de 5 anos, sem patologias, quando foi surpreendida por uma segunda gestação não planejada. Iniciou pré-natal no primeiro trimestre, com exames iniciais já alterados. Ela e seu parceiro receberam tratamento, com boa evolução das sorologias seguintes, e presença de títulos muito baixos ao nascimento do bebê, que chegou com 39 semanas, assintomático, com sorologia menor que a materna, e exames de triagem para sífilis congênita foram negativos. Tudo evoluiu bem e apesar de não ter tido dificuldades de acesso a assistência médica, ela se queixou da falta de informações e orientações. Mas apesar disso se sentiu acolhida pelo serviço, mas teve muito medo… muito medo.

Luciana

Luciana, 33 anos, casada do lar, acabara de ganhar seu terceiro filho. Tem uma filha de 17 e outra de 13 anos, bem saudáveis, nega intercorrências durante as gestações anteriores. Iniciou pré-natal no Jardim Paulista, já no primeiro trimestre, e como apresentava hipertensão e sífilis diagnosticada foi encaminhada ao alto risco.

Fez teste treponêmico que confirmou o diagnóstico. Ela já tinha diagnóstico de sífilis anterior e foi repetido o seu tratamento como sífilis latente. Seu parceiro foi testado e como tinha sorologia negativa não fez o tratamento. Fez mais de 10 consultas de pré-natal, adorou o atendimento, se sentiu paparicada… muitos cuidados com ela e seu bebê. Teve muitas orientações e se sentiu segura com a abordagem da equipe. Ao nascimento mãe e bebê tinham sorologias negativas, os exames de triagem dos recém-nascidos todos foram normais e mais uma vez fica claro que a capacitação e comunicação dos profissionais da saúde facilitam o processo de controle de doenças.

ANEXOS

ANEXO I

TERMO DE CONSENTIMENTO LIVRE E ESCLARECIDO (TCLE) Para responsável

DADOS DE IDENTIFICAÇÃO DO SUJEITO DA PESQUISA OU RESPONSÁVEL LEGAL

1.NOME:_____DOCUMENTO DE IDENTIDADE Nº: _____ SEXO: _____ DATA DE NASCIMENTO: _____ / _____ / _____ ENDEREÇO:_____Nº _____ APTO: _____BAIRRO: _____CIDADE:_____ CEP: _____ TELEFONE: DDD (____) _____ / (____) _____

Eu, _____, estou sendo convidada a participar de um estudo com o nome de Fatores associados à exposição à sífilis no período perinatal em Franca e o desenvolvimento regional, cujo objetivo é conhecer as características da Sífilis Congênita em Franca. A minha participação no referido estudo será no sentido de responder a uma entrevista com a médica da pesquisa, enquanto eu ainda estiver internada, e autorizar a coleta de informações no meu cartão da gestante e prontuário. Fui alertada de que, da pesquisa a se realizar, posso esperar alguns benefícios, tais como melhorar a assistência médica e diminuir os casos de sífilis congênita de nossa cidade. Recebi, por outro lado, os esclarecimentos necessários sobre os possíveis desconfortos e riscos decorrentes do estudo, levando-se em conta que é uma pesquisa, e os resultados positivos ou negativos somente serão obtidos após a sua realização. A doutora me explicou que não fará nenhuma intervenção ou exame em mim, e por isso os riscos em participar são mínimos. Se houver algum desconforto pode ser eu me lembrar de uma situação ruim da minha vida. Mas ela explicou também que eu não sou obrigada a falar o que eu não quiser e que, tudo que eu falar será mantido em sigilo pelas doutoras da pesquisa.

Todas as informações que forem divulgadas serão feitas sem identificar a minha pessoa. Também fui informada de que posso me recusar a participar do estudo, ou retirar meu consentimento a qualquer momento, sem precisar justificar, e de, por desejar sair da pesquisa, não sofrerei qualquer prejuízo à assistência que venho recebendo. É assegurada a assistência durante toda pesquisa, bem como me é garantido o livre acesso a todas as informações e esclarecimentos adicionais sobre o estudo e suas consequências, enfim, tudo o que eu queira saber antes, durante e depois da minha participação.

Na hipótese de haver despesa decorrente da pesquisa esta será ressarcida desde que previamente combinada e autorizada; e na hipótese de ocorrer dano comprovadamente decorrente da participação na pesquisa, será assumida a responsabilidade pelo mesmo nos termos da Resolução 466/12 do Conselho Nacional de Saúde.

Os pesquisadores envolvidos com o referido projeto são as Dras Andréa Cristina Junqueira Souza e Raquel Rangel Cesário e com elas poderei manter contato pelos telefones

16 3720 2099 e 16 99999 7869. Se restar alguma consideração ou dúvida sobre a ética do desenvolvimento desta pesquisa, é só entrar em contato com o Comitê de Ética em Pesquisa (CEP) da Santa Casa de Misericórdia de Franca, localizado na Praça Dom Pedro II, 1826 – Centro, CEP: 14.400-715 – Franca/SP, ou através do telefone (16) 3711-4051. Eu entendi as informações apresentadas neste Termo.

Eu tive a oportunidade para fazer perguntas e todas as minhas perguntas foram respondidas, sendo assim CONCORDO EM PARTICIPAR de forma voluntária, estando ciente que todos os meus dados serão resguardados através do sigilo que os pesquisadores se comprometeram e que não há nenhum valor econômico a receber ou a pagar, por minha participação. Estou ciente que os resultados desse estudo poderão ser apresentados em Congressos e publicados em Revistas Científicas, sem que minha identidade seja revelada.

Este Termo de Consentimento Livre e Esclarecido foi elaborado em 02 vias de igual teor, o qual 01 via será entregue à Senhora, devidamente rubricada em todas as páginas, e a outra via será arquivada e mantida pelos pesquisadores por um período de 05 anos após o término da pesquisa.

Franca, ___ de _____ de 2018.

_____

Participante da Pesquisa

RG:

Raquel Rangel Cesário	Andréa Cristina Junqueira Souza
Orientador Responsável pela Pesquisa	Pesquisador Responsável pela pesquisa.
RG 896.470 SSP/ES	RG 17.978.236-8

ANEXO II

TERMO DE CONSENTIMENTO LIVRE E ESCLARECIDO (TCLE) Do menor

DADOS DE IDENTIFICAÇÃO DO SUJEITO DA PESQUISA OU RESPONSÁVEL LEGAL

NOME: ---------- DOCUMENTO DE IDENTIDADE Nº: ___

SEXO: ____ _ DATA DE NASCIMENTO: _ / _/ 2018

ENDEREÇO: ---------- BAIRRO:_____ CIDADE : _____ _ CEP: ------- TELEFONE:(_) _____ _

2. RESPONSÁVEL LEGAL: ----------

NATUREZA (grau de parentesco, tutor, curador, etc.) _____ _

DOCUMENTO IDENTIDADE Nº: -------- DATA DE NASCIMENTO: ___ / ___ / __ ENDEREÇO: _____ Nº ____ APTO: ___ _ BAIRRO: _____ _ CIDADE: _____ _ CEP: _____ _ TELEFONE: DOO (__) _____ / (__) ____ _ ,

_____neste ato representado por mim, sua mãe, _____ está sendo convidado(a) a participar de um estudo com o nome de Fatores associados à exposição à sífilis no período perínatal em Franca e o desenvolvimento regional, cujo objetivo é conhecer as características da Sífilis Congênita em Franca.

A participação do meu filho(a) no referido estudo será no sentido da doutora anotar resultados de exames dele para usar na pesquisa.

Fui alertada de que, da pesquisa a se realizar, posso esperar alguns benefícios, tais como: melhorar a abordagem da sífilis durante a gestação, tentando diminuir os casos de sífilis congênita em nossa cidade.

Recebi, por outro lado, os esclarecimentos necessários sobre os possíveis desconfortos e riscos decorrentes do estudo, levando-se em conta que é uma pesquisa, e os resultados positivos ou negativos somente serão obtidos após a sua realização. A doutora me explicou que meu filho não sofrerá nenhum desconforto, porque não será feito nenhum exame a mais nele para a pesquisa. Os riscos em participar são mínimos, e relativos a mim, que posso ter algum desconforto se me lembrar de uma situação ruim da minha vida. Mas ela explicou também que eu não sou obrigada a falar o que eu não quiser e que, tudo que eu falar será mantido em sigilo pelas doutoras da pesquisa. Todas as informações que forem divulgadas serão feitas sem identificar a minha pessoa.

Também fui informado de que posso me recusar a participar do estudo, ou retirar meu consentimento a qualquer momento, sem precisar justificar, e de, por desejar sair da pesquisa, não sofrerei qualquer prejuízo à assistência que venho recebendo.

É assegurada a assistência durante toda pesquisa, bem como me é garantido o livre acesso a todas as informações e esclarecimentos adicionais sobre o estudo e suas

consequenc1as, enfim, tudo 0 que eu queira saber antes, durante e depois da minha participação.

No entanto, caso eu tenha qualquer despesa decorrente da participação_ na pesquisa, haverá ressarcimento e de igual maneira, caso ocorra algum dano decorrente da minha participação no estudo, serei devidamente indenizado, conforme determina a lei.

Os pesquisadores envolvidos com o referido projeto são as Oras Andréa Cristina Junqueira Souza e Raquel Rangel Cesário e com elas poderei manter contato pelos telefones 16 3720 2099 e 16 99999 7869. Se restar alguma consideração ou dúvida sobre a ética do desenvolvimento desta pesquisa, é só entrar em contato com o Comitê de Ética em Pesquisa (CEP) da Santa Casa de Misericórdia de Franca, localizado na Praça Dom Pedro II, 1826 - Centro, CEP: 14.400-715 - Franca/SP, ou através do telefone (16) 3711-4051.

Eu entendi as informações apresentadas neste tempo. Eu tive a oportunidade para fazer perguntas e todas as minhas perguntas foram respondidas, sendo assim AUTORIZO A PARTICIPAÇÃO DO MEU FILHO(A) de forma voluntária, estando ciente que todos os seus dados serão resguardados através do sigilo que os pesquisadores se comprometeram e que não há nenhum valor econômico a receber ou a pagar, por sua participação. Estou ciente que os resultados desse estudo poderão ser apresentados em Congressos e publicados em Revistas Científicas, sem que minha identidade seja revelada.

Este Termo de Consentimento Livre e Esclarecido foi elaborado em 02 vias de igual teor, o qual 01 via será entregue ao Senhor(a) devidamente rubricada em todas as páginas, e a outra via será arquivada e mantida pelos pesquisadores por um período de 05 anos após o término da pesquisa.

Franca, ... de ..... de 2018.

_____

Participante da Pesquisa

RG:

Raquel Rangel Cesário	Andréa Cristina Junqueira Souza
Orientador Responsável pela Pesquisa	Pesquisador Responsável pela pesquisa.
RG 896.470 SSP/ES	RG 17.978.236-8

ANEXO III

ROTEIRO DE ENTREVISTA

DADOS OBTIDOS EM ENTREVISTA NA MATERNIDADE E NO PRONTUARIO MÉDICO

Nome completo:
Idade: Estado civil:
Escolaridade:
Profissão:
Endereço:
CEP: Telefone:

Antecedentes obstétricos:
Número de filhos: Filhos anteriores acometidos:
Pré-natal:
Local onde realizou pré-natal:
Nº de consultas:
Gestação planejada: ( ) Sim ( ) Não ( ) Não sabe informar
Gestações anteriores:
Nº perdas fetais e abortos anteriores: ( ) Sim ( ) Não ( ) Não sabe informar
* SE RESPOSTA SIM –Idade gestacional: Causa :

Pré-natal:
Quando iniciou pré-natal: ( ) 1º Trimestre ( ) 2º Trimestre ( ) 3º Trimestre ( ) Não fez
Sorologias colhidas: ( ) 1º Tri ( ) 2ºTri ( ) 3ºTri ( ) Não colheu ( ) Não sabe
Datas dos exames para investigação da sífilis:
História de sífilis anterior: ( ) Sim ( ) Não ( ) Não sabe
Há quanto tempo :
Recebeu tratamento nesta gestação: ( ) Sim ( ) Não ( )Não sabe
Qual tratamento prescrito: Dose: Data:
História de tratamento anterior: Data:
Tratamento do(s) parceiro{s): ( ) Sim ( ) Não ( ) Não sabe

Antecedentes pessoais:
Outras patologias: uso medicamentos:
Uso de drogas ilícitas: ( ) Sim Qual: ( )Não ( ) Não sabe :

Orientações recebidas:
Riscos da sífilis para pr´pria saúde: ( ) Sim ( ) Não ( ) Não sabe informar:
Riscos para saúde do feto/aborto: ( ) Sim ( ) Não ( ) Não sabe
Importância do tratamento do parceiro: ( ) Sim ( ) Não ( )Não sabe
Você se sentiu acolhida: ( ) Sim ( ) Não ( ) Não sabe
Recebeu atenção adequada: ( ) Sim ( ) Não ( ) Não sabe

Dificuldades encontradas no pré-natal ?

Dificuldade para agendamento de consulta: ( ) Sim ( ) Não ( ) Não sabe
Dificuldades para coleta de exames ( ) Sim ( )Não ( ) Não sabe
Dificuldade para agendar retornos ( ) Sim ( ) Não ( ) Não sabe
Orientação do tratamento ( ) Sim ( ) Não ( ) Não sabe sabe
Dificuldade para tratamento do parceiro ( ) Sim ( ) Não ( ) Não sabe

Informações do recém-nascido:
Idade gestacional:
Peso ao nascimento: Sintomático ( ) Sim ( ) Não ( ) Não consta
Procedimentos submetidos:
- Hemograma) Alterações ( ) Sim ( ) Não
- VDRL/datas Alterações ( ) Sim ( ) Não ( )
- LCR Alterações ( ) Sim ( ) Não
- RX de ossos longos Alterações ( ) Sim ( ) Não
Tratamento recebido ( ) Dias de internação ( )Droga endovenosa ( ) Injetável

VDRL Mãe:
VDRL RN:

FUNDAÇÃO SANTA CASA DE MISERICÓRDIA DE FRANCA

PlataForma Brasil

PARECER CONSUBSTANCIADO DO CEP

Elaborado pela Instituição Coparticipante

DADOS DO PROJETO DE PESQUISA

Título da Pesquisa: Fatores associados à exposição à sífilis no período perinatal em Franca e o desenvolvimento regional

Pesquisador: ANDREA CRISTINA JUNQUEIRA SOUZA

Área Temática:

Versão: 2

CAAE: 88870618.6.3001.5438

Instituição Proponente: Fundação Santa Casa de Misericórdia de Franca

Patrocinador Principal: Financiamento Próprio

DADOS DO PARECER

Número do Parecer: 2.765.304

Apresentação do Projeto:

A sífilis é uma infecção sexualmente transmissível, causada pelo Treponema pallidum, de fácil diagnóstico, que pode ser transmitida de mãe para filho. É grave e pode causar má-formação fetal, aborto e até a morte do bebê. A incidência desta patologia tem aumentado nos últimos anos, apesar da importância que vem sendo dada a este assunto pelo Ministério da Saúde. A sífilis congênita pode se manifestar logo após o nascimento, durante ou nos primeiros dois anos de vida da criança. Apesar dos testes para sífilis serem facilmente disponibilizados para comunidade, nem sempre se observa o tratamento adequado das gestantes e seus parceiros, o que implica em maiores riscos para o recém–nascido, e maior necessidade de exames invasivos e tratamento destes pacientes. O relatório indica que os novos casos de sífilis congênita na América Latina e no Caribe dobraram desde 2010, quando países e territórios relataram 10.850 casos, mostrando um aumento constante desde então. Em 2015, estima-se que 22.400 crianças nasceram com sífilis. Além da OPAS/OMS, outras 17 associações e conselhos de saúde vão ajudar o Ministério da Saúde brasileiro, estados e municípios, a combaterem a doença. Este estudo tem por objetivo d escrever a prevalência e fatores associados à exposição de recém-nascidos à Sífilis na cidade de Franca.

Objetivo da Pesquisa:

Os objetivos são claros e coerentes com a propositura geral do projeto.

FUNDAÇÃO SANTA CASA DE MISERICÓRDIA DE FRANCA

Continuação do Parecer: 2.766.304

Avaliação dos Riscos e Benefícios:

Os riscos são descritos, sendo mencionadas ações amortizadoras destes.

Os benefícios oriundos da execução da pesquisa justificam os riscos corridos.

Comentários e Considerações sobre a Pesquisa:

A metodologia é adequada com os objetivos da pesquisa.

O referencial teórico está atualizado e é suficiente para aquilo que se propõe.

O cronograma é coerente com os objetivos propostos e está adequado ao tempo de tramitação do projeto.

Considerações sobre os Termos de apresentação obrigatória:

Os TCLE's necessários para o desenvolvimento da pesquisa foram anexados e estão adequados.

Os demais termos necessários para o desenvolvimento da pesquisa estão presentes.

Recomendações:

Não há.

Conclusões ou Pendências e Lista de Inadequações:

Aprovado.

Considerações Finais a critério do CEP:

Este parecer foi elaborado baseado nos documentos abaixo relacionados:

Tipo Documento	Arquivo	Postagem	Autor	Situação
Informações Básicas do Projeto	PB_INFORMAÇÕES_BÁSICAS_DO_PROJETO_1137821.pdf	22/06/2018 13:31:43		Aceito
TCLE / Termos de Assentimento / Justificativa de Ausência	TCLE_maiorescep.pdf	21/06/2018 23:38:33	ANDREA CRISTINA JUNQUEIRA SOUZA	Aceito
TCLE / Termos de Assentimento / Justificativa de Ausência	TCLE_menorescep.pdf	21/06/2018 23:08:13	ANDREA CRISTINA JUNQUEIRA SOUZA	Aceito
Projeto Detalhado / Brochura Investigador	Projeto_Mestrado_Andrea_2.pdf	02/05/2018 16:23:22	ANDREA CRISTINA JUNQUEIRA SOUZA	Aceito
Outros	carta_apresent_comep.pdf	02/05/2018	ANDREA CRISTINA	Aceito

Endereço: Praça D. Pedro II, 1720
Bairro: Centro **CEP:** 14.400-500
UF: SP **Município:** FRANCA
Telefone: (16)3711-4182 **Fax:** (16)3711-4138 **E-mail:** rute.silva@santacasadefranca.com.br

FUNDAÇÃO SANTA CASA DE MISERICÓRDIA DE FRANCA

Continuação do Parecer: 2.765.934

Outros	carta_apresent_comep.pdf	16:21:20	JUNQUEIRA SOUZA	Aceito
Outros	TCLE_maiores.pdf	02/05/2018 16:19:48	ANDREA CRISTINA JUNQUEIRA SOUZA	Aceito
TCLE / Termos de Assentimento / Justificativa de Ausência	TCLE_menores.pdf	19/04/2018 22:54:55	ANDREA CRISTINA JUNQUEIRA SOUZA	Aceito

Situação do Parecer:
Aprovado

Necessita Apreciação da CONEP:
Não

FRANCA, 11 de Julho de 2018

Assinado por:
Rodrigo Tavares Silva
(Coordenador)

Endereço: Praça D. Pedro II, 1720
Bairro: Centro **CEP:** 14.400-500
UF: SP **Município:** FRANCA
Telefone: (16)3711-4182 **Fax:** (16)3711-4138 **E-mail:** rute.silva@santacasadefranca.com.br

CENTRO UNIVERSITÁRIO MUNICIPAL DE FRANCA - UNI-FACEF

PARECER CONSUBSTANCIADO DO CEP

DADOS DO PROJETO DE PESQUISA

Título da Pesquisa: Fatores associados à exposição à sífilis no período perinatal em Franca e o desenvolvimento regional

Pesquisador: ANDREA CRISTINA JUNQUEIRA SOUZA

Área Temática:

Versão: 1

CAAE: 88870618.6.0000.5384

Instituição Proponente: Centro Universitário de Franca

Patrocinador Principal: Financiamento Próprio

DADOS DO PARECER

Número do Parecer: 2.658.652

Apresentação do Projeto:

Fatores associados a exposicao a sifilis no periodo perinatal em Franca e o desenvolvimento regional. Estudo transversal descritivo, tendo como objetivo geral descrever a prevalência e os fatores associados à exposição de recém-nascidos à sífilis, no município de Franca

Objetivo da Pesquisa:

Descrever a prevalencia da Sifilis Congenita notificada no municipio de Franca

Conhecer os fatores associados a exposicao de recem-nascidos a sifilis no municipio de Franca

Avaliação dos Riscos e Benefícios:

Descritos no TCLE.

Comentários e Considerações sobre a Pesquisa:

Revisão de prontuários de pacientes na vigilância epidemiológica. Entrevista semi-estruturada com as mães de crianças infectadas para verificação de possíveis fatores relacionados à exposição ao agente etiológico. Estudo transversal descritivo.

Considerações sobre os Termos de apresentação obrigatória:

NDN.

Endereço: Av.Major Nicácio,2433
Bairro: São José **CEP:** 14.401-135
UF: SP **Município:** FRANCA
Telefone: (16)3713-4630 **Fax:** (16)3713-4608 **E-mail:** angela@facef.br

Recomendações:

NDN.

Conclusões ou Pendências e Lista de Inadequações:

Os termos estão de acordo com as diretrizes propostas.

Considerações Finais a critério do CEP:

Este projeto já está aprovado pelo Comitê de Ética em Pesq. com Humanos da Santa Casa de Franca. O Comitê de Ética da Uni-FACEF, por orientação de resolução do Conep ratifica o parecer de aprovado.Porem colocamos como orientação, que os pesquisadores definam o tamanho de sua amostra e apresentem as questões da entrevista semi-estruturada.

Este parecer foi elaborado baseado nos documentos abaixo relacionados:

Tipo Documento	Arquivo	Postagem	Autor	Situação
Informações Básicas do Projeto	PB_INFORMAÇÕES_BÁSICAS_DO_PROJETO_1118182.pdf	02/05/2018 16:26:06		Aceito
Projeto Detalhado / Brochura Investigador	Projeto_Mestrado_Andrea_2.pdf	02/05/2018 16:23:22	ANDREA CRISTINA JUNQUEIRA SOUZA	Aceito
Outros	carta_apresent_comep.pdf	02/05/2018 16:21:20	ANDREA CRISTINA JUNQUEIRA SOUZA	Aceito
Outros	TCLE_maiores.pdf	02/05/2018 16:19:48	ANDREA CRISTINA JUNQUEIRA SOUZA	Aceito
Declaração de Instituição e Infraestrutura	Termo_de_Anuencia.pdf	02/05/2018 16:16:54	ANDREA CRISTINA JUNQUEIRA SOUZA	Aceito
Recurso Anexado pelo Pesquisador	anexo_questionario_gestante.pdf	02/05/2018 16:16:27	ANDREA CRISTINA JUNQUEIRA SOUZA	Aceito
Declaração de Pesquisadores	termo_de_responsabilidade.pdf	02/05/2018 16:13:54	ANDREA CRISTINA JUNQUEIRA SOUZA	Aceito
Declaração de Instituição e Infraestrutura	declar_infra_estrut.pdf	02/05/2018 16:12:59	ANDREA CRISTINA JUNQUEIRA SOUZA	Aceito
Folha de Rosto	folha_de_rosto_assinada.pdf	02/05/2018 15:45:39	ANDREA CRISTINA JUNQUEIRA SOUZA	Aceito
TCLE / Termos de Assentimento / Justificativa de Ausência	TCLE_menores.pdf	19/04/2018 22:54:55	ANDREA CRISTINA JUNQUEIRA SOUZA	Aceito

Endereço: Av.Major Nicácio,2433
Bairro: São José **CEP:** 14.401-135
UF: SP **Município:** FRANCA
Telefone: (16)3713-4830 **Fax:** (16)3713-4808 **E-mail:** angela@facef.br

Situação do Parecer:
Aprovado

Necessita Apreciação da CONEP:
Não

FRANCA, 16 de Maio de 2018

Assinado por:
Antonio Cezar Peron
(Coordenador)

Endereço: Av.Major Nicácio,2433
Bairro: São José **CEP:** 14.401-135
UF: SP **Município:** FRANCA
Telefone: (16)3713-4630 **Fax:** (16)3713-4605 **E-mail:** angela@facef.br