CENTRO UNIVERSITÁRIO MUNICIPAL DE FRANCA - Uni-FACEF

ALEX RONIERE GONÇALVES

TRANSFERÊNCIAS VOLUNTÁRIAS ESTADUAIS E DESENVOLVIMENTO LOCAL NO MUNICÍPIO DE FRANCA - SP:
análise comparada

FRANCA
2016

ALEX RONIERE GONÇALVES

TRANSFERÊNCIAS VOLUNTÁRIAS ESTADUAIS E DESENVOLVIMENTO LOCAL NO MUNICÍPIO DE FRANCA - SP:
análise comparada

Dissertação apresentada ao Programa de Pós-graduação em Desenvolvimento Regional – Mestrado Interdisciplinar, do Centro Universitário de Franca – UniFACEF, para obtenção do título de Mestre.

Orientador: Prof. Dr. Daniel Facciolo Pires.

Linha de Pesquisa: Desenvolvimento Regional

FRANCA
2016

G624

Gonçalves, Alex Roniere
Transferências voluntárias estaduais e desenvolvimento local no município de Franca – SP: análise comparada. / Alex Roniere Gonçalves. – Franca (SP): Uni- FACEF, 2016.
160p.; il.

Orientador: Prof. Dr. Daniel Facciolo Pires
Dissertação de Mestrado – Uni-FACEF
Programa de Mestrado em Desenvolvimento Regional

1.Desenvolvimento regional. 2.Desenvolvimento local. 3.Transferencias voluntárias. 4.Franca-SP. IT.

CDD 338.981

TRANSFERÊNCIAS VOLUNTÁRIAS ESTADUAIS E DESENVOLVIMENTO LOCAL NO MUNICÍPIO DE FRANCA - SP:
análise comparada

Dissertação apresentada ao Programa de Pós-Graduação em Desenvolvimento Regional – Mestrado Interdisciplinar, do Centro Universitário de Franca – UniFACEF, para obtenção do título de Mestre.

Orientador: Prof. Dr. Daniel Facciolo Pires

Linha de Pesquisa: Desenvolvimento Regional

Franca, 21 de janeiro de 2016

Orientador: _____
Nome: Prof. Dr. Daniel Facciolo Pires
Instituição: Centro Universitário de Franca – UniFACEF

Examinador : _____
Nome: Prof. Dr. José Alfredo de Pádua Guerra
Instituição: Centro Universitário de Franca – UniFACEF

Examinador: _____
Nome: Prof. Dr. Gustavo Saad Diniz
Instituição: Universidade de São Paulo – USP

Dedico aos meus pais, Marcos e Euripedas, pois forneceram a educação necessária para o desenvolvimento dos meus estudos e ao meu filho, Arthur, pela paciência nos momentos em que fui privado de sua companhia por conta deste trabalho.

AGRADECIMENTOS

Agradeço:

- a minha família;
- ao meu orientador, Dr. Daniel Facciolo Pires;
- Ao Escritório Regional de Franca e ao diretor Sr. Moacir Lima de Almeida;
- Aos meus amigos, aos colegas de trabalho, aos médicos e a todos que colaboraram com preciosas contribuições e informações inspirando e permitindo a conclusão deste trabalho.

Solo le pido a Dios
Que lo injusto no me sea indiferente
Que no me abofeteen la outra mejilla
Despues que uma garra me araño esta suerte

León Gieco

RESUMO

A transferência de recursos é essencial para a própria sobrevivência da Federação. Ela permite a correção do hiato fiscal devido aos desequilíbrios vertical e horizontal na arrecadação e colabora no enfrentamento das diversidades externas enfrentadas pelos Entes que lhe pertencem. Há diversas modalidades de transferências. As transferências voluntárias, em particular, possuem alto grau de discricionariedade do ente que efetua o repasse e depende fundamentalmente de uma decisão política. Esses recursos podem auxiliar no desenvolvimento nos seus mais variados aspectos. O procedimento metodológico coleta dados disponibilizados pelo Portal da Transparência do Governo do Estado de São Paulo para municípios de médio porte do interior por meio de análise qualitativa e quantitativa e verifica aspectos históricos, legislação e conceitos que envolvem o desenvolvimento, a federação e as transferências intergovernamentais. A conclusão relaciona as transferências voluntárias ao desenvolvimento priorizado pelo governo estadual em Franca comparado a cidades de porte semelhante.

Palavras-chave: Desenvolvimento Regional. Federação. Transferências Voluntárias.

ABSTRACT

Transfer of resources is essential for the very survival of the Federation. It allows the correction of the fiscal gap due to vertical and horizontal imbalances in revenue and collaborates in facing external diversity faced by loved you own. There are different types of transfers. Voluntary transfers in particular have a high degree of discretion entity effecting the transfer and fundamentally depends on a political decision. These resources can assist in the development in its various aspects. The work collects data provided by the Portal of the São Paulo State Government Transparency for mid-sized cities of the interior and analyzes historical aspects, laws and concepts involving the development, the federation and intergovernmental transfers. The intention voluntary transfers relate to the development prioritized by the state government in France compared to similar-sized cities.

Keywords: Regional Development. Federation. Voluntary transfers.

SUMÁRIO

1.INTRODUÇÃO 11
1.1. Problema de Pesquisa 12
1.2 Justificativa 13
1.3 Objetivos 13
1.4 Procedimentos Metodológicos 14
1.5 Estrutura do Trabalho 15
2 FUNDAMENTOS HISTÓRICOS E LEGAIS 17
2.1 CONTEXTO HISTÓRICO 17
2.2 FUNDAMENTOS LEGAIS 23
2.2.1Constituição de 1988 23
2.2.2 Lei de Responsabilidade Fiscal e Desenvolvimento 26
2.3 PODER DISCRICIONÁRIO E A TEORIA DA ESCOLHA PÚBLICA 29
2.4. Autonomia Municipal 33
2.4.1 Finanças Municipais..... 35
2.3 CONSIDERAÇÕES 38
3. FUNDAMENTOS CONCEITUAIS E A PROMOÇÃO DO DESENVOLVIMENTO PELA ATUAÇÃO DO PODER PÚBLICO 41
3.1 O DESENVOLVIMENTO PROMOVIDO PELA ATUAÇÃO DO PODER PÚBLICO 41
3.1.1 Desenvolvimento Local e Regional 46
3.2. ENTIDADES DO TERCEIRO SETOR E DESENVOLVIMENTO 51
3.3 FEDERAÇÃO E DESENVOLVIMENTO 55
3.3.1 Federalismo Fiscal e Descentralização Administrativa 59
3.4. CONSIDERAÇÕES 62
4. TRANFERÊNCIAS INTERGOVERNAMENTAIS DE RECURSOS PÚBLICOS 64
4.1 OBJETIVOS DAS TRANSFERÊNCIAS INTERGOVERNAMENTAIS ... 66
4.2 PRINCIPAIS CRÍTICAS AS TRANSFERÊNCIAS INTERGOVERNAMENTAIS 69
4.2.1 Principais Críticas as Transferências Voluntárias 72
4.3. TIPOLOGIA DAS TRANSFERÊNCIAS INTERGOVERNAMENTAIS 74
4.3.1 Transferências Voluntárias ou Discricionárias? 79
4.3.2 Transferências Voluntárias no Estado de São Paulo 83
4.4 CONSIDERAÇÕES 84
5. PARÂMETROS PARA ANÁLISE DOS DADOS 85
5.1. ORIGEM DOS DADOS 85
5.1.1 Coleta de Dados do Portal da Transparência Estadual 86
5.1.2. Base de Dados da Finanças do Brasil – FINBRA/STN 88
5.1.3 Seleção dos Municípios 89
5.2. DEFINIÇÃO DE UM MODELO PARA ANÁLISE DOS DADOS 90
5.3 MODELO PARA ANÁLISE DOS DADOS 94
5.4 A FUNÇÃO ECONÔMICA DO ESTADO 95
6. TRANSFERÊNCIAS VOLUNTÁRIAS ESTADUAIS 101
6.1. Composição da Receita Pública Municipal 101
6.1.1 Receita Própria 106

6.1.2 Transferências Intergovernamentais 108
6.2 A RELEVÂNCIA DAS TRANSFERÊNCIAS VOLUNTÁRIAS PAULISTAS NO ORÇAMENTO MUNICIPAL 110
6.3 TRANSFERÊNCIAS VOLUNTÁRIAS NO PORTAL DE TRANSPARÊNCIA PAULISTA 112
6.4. ANÁLISE DAS TRANSFERÊNCIAS VOLUNTÁRIAS ESTADUAIS POR ÁREA DE ATUAÇÃO 114
6.4.1. Função Saúde 117
6.4.2. Função Educação 122
6.4.3 Função Assistência Social 126
6.4.4. Infraestrutura Urbana 130
6.4.5. Transferências Voluntárias de Outras Secretarias 132
CONCLUSÃO 138
REFERÊNCIAS 145
ANEXO A 159
ANEXO B 160

1 INTRODUÇÃO

O Brasil é uma federação composta pela União, Estados, Municípios e Distrito Federal. A descentralização de poder expressa na Constituição concede autonomia aos membros da federação. Contudo, há limitações:

> (...) Nas federações como a nossa, a soberania nacional é da União, que a exerce interna e externamente. Os Estados-membros e os Municípios auferem parcelas de Soberania interna da União, mas não são soberanos, pois que recebem apenas, por outorga da Constituição, determinados poderes políticos e administrativos, necessários à composição de seus governos e à gestão de seus negócios internos. (MEIRELES, 2006, p.90).

O interesse local, municipal, faz parte de um quadro maior: o interesse nacional. Ainda que o poder seja descentralizado, todos pertencem à nação e estão ligados de forma umbilical nas suas atribuições, competências e responsabilidades.

A divisão de responsabilidades dentro de uma Federação é fruto do desenvolvimento histórico e dos costumes presentes na cultura da sociedade e não da racionalidade e da eficiência. Prado (2007, p.4) afirma que Estados organizados de forma federativa são arranjos político-institucionais que conciliam a existência de uma nação e preservam a autonomia e a individualidade política das regiões.

A autonomia compreende o aspecto administrativo, político e financeiro. As transferências, tema do trabalho, são instrumentos legais para suprir a lacuna entre a demanda por serviços públicos e as receitas disponíveis para atendê-las. Dessa forma, todos os entes federativos, apesar das diferenças entre as regiões, contam com recursos para ofertar um padrão mínimo de serviços públicos. A transferência de recursos permite a integração e a cooperação entre os membros e atenua o hiato fiscal devido ao desequilíbrio fiscal vertical e horizontal. O desequilíbrio vertical consiste na incompatibilidade entre a competência para tributar e as responsabilidades da esfera de poder. O desequilíbrio horizontal reflete a disparidade entre as regiões mais prósperas e as mais carentes que integram o território da federação.

Há diversas modalidades de transferências intergovernamentais. As transferências voluntárias, em particular, possuem alto grau de discricionariedade do

ente que efetua o repasse e depende fundamentalmente de uma decisão política. O Ente que repassa o recurso não tem obrigação constitucional ou legal de efetuar o repasse. Grande parte do orçamento municipal está vinculada a algum tipo de gasto, assim, esses recursos adicionais são relevantes.

No estado de São Paulo, o Portal de Transparência do governo disponibiliza informações sobre esses repasses. A classificação adotada pelo portal ignora algumas normas legais que regem o tema e adota como critério a celebração de convênios para efetuar os repasses. Assim, inclui entre as transferências voluntárias recursos destinados ao terceiro setor e alguns repasses previstos em lei. Dentro do escopo desse trabalho, a classificação adotada pelo portal permite uma análise mais abrangente sobre o assunto.

1.1 PROBLEMA DA PESQUISA

O trabalho analisa as transferências voluntárias que constam no Portal da Transparência Estadual para Franca entre 2008 e 2012 comparando com municípios de porte semelhante do interior do Estado de São Paulo. A coleta de dados começou em 2014 e o período foi definido conforme a disponibilidade das informações das principais fontes de dados: Portal de Transparência Estadual e o Finbra (Finanças Municipais) disponibilizado pela Secretaria do Tesouro Nacional – STN.

O objetivo constitucional da Federação brasileira é promover o desenvolvimento nacional nos seus diversos aspectos. Os recursos públicos são instrumentos para concretizar esses objetivos e melhorar o bem estar da população.

As transferências voluntárias que constam no Portal da Transparência são distribuídas por diversas Secretarias Estaduais e concretizam parcerias entre o poder público estadual, municipal e as entidades desses municípios. Dessa forma, possibilitam a colaboração de diferentes esferas de poder, inclusive com a participação da sociedade civil, com objetos pré-definidos nos convênios para promoção do desenvolvimento nos seus diversos aspectos.

A literatura das finanças públicas demonstra que a discricionariedade típica das transferências voluntárias pode equilibrar as disparidades na arrecadação

de recursos públicos e permitir que municípios com situação econômica diferente ofereçam serviços com um padrão mínimo de qualidade e tenham condições semelhantes de promover o desenvolvimento de sua população.

Desse modo, a análise dessas transferências voluntárias estaduais pretende responder à seguinte questão:

A distribuição das transferências voluntárias pelo governo do Estado de São Paulo segue os preceitos da literatura das finanças públicas e equaliza as oportunidades de desenvolvimento entre Franca e cidades de porte semelhante do interior?

1.2 JUSTIFICATIVA

Durante a análise das transferências voluntárias realizadas pelo governo do Estado de São Paulo para o município de Franca e suas relações com o desenvolvimento regional/local, a pesquisa observou que elas são fundamentais para a manutenção de serviços essenciais para a população, principalmente na área da saúde. Em que pese à particularidade dos critérios adotados pelo governo do estado para a classificação dessas transferências e o benefício gerado por esses recursos, a situação é preocupante, já que são repasses discricionários.

Assim, o trabalho ampliou o escopo inicial incluindo a análise do pacto federativo e a situação de outros municípios paulistas com porte semelhante para diagnosticar melhor o problema da pesquisa.

1.3 OBJETIVOS

O objetivo deste trabalho é a análise das transferências voluntárias de recursos efetuados pelo governo do Estado de São Paulo e as áreas incentivadas por esses recursos no município de Franca comparada a outros municípios do interior com porte semelhante numa perspectiva territorial, local de desenvolvimento.

Diante da complexidade do tema, há necessidade de alcançar objetivos

específicos que de forma secundária fornecem a fundamentação teórica e o embasamento legal para a análise:

Discutir a interferência na autonomia dos Entes e qual a melhor forma de redistribuir recursos, sem gerar distorções e falta de comprometimento com o equilíbrio fiscal;

Compreender e analisar de forma crítica a legislação e os conceitos que envolvem as transferências de recursos e o desenvolvimento local;

Observar a ação do poder público como promotor do desenvolvimento e as possíveis formas de atuação ou causas de omissão do governo;

Comprovar a validade dos dados que constam no Portal da Transparência do Estado.

1.4 PROCEDIMENTOS METODOLÓGICOS

O trabalho analisa o aspecto econômico como fruto de relações sistêmicas previsto na obra de Capra (2006), pois seu foco é a distribuição de recursos públicos. Assim, a divisão e a compartimentação do problema proposto pela ciência cartesiana não atende ao objetivo. Dessa forma, a pesquisa insere o estudo dentro do contexto histórico e utiliza a abordagem interdisciplinar sobre diversos conceitos relacionados ao assunto.

A análise tem caráter investigativo e exploratório passando por diversas áreas do conhecimento humano, como: história, direito, finanças públicas, economia e estatística. A construção de conceitos para compreensão dos dados e a produção de inferências é o objetivo dessa análise. Assim, utiliza a abordagem qualitativa, descritiva na abordagem da história, dos conceitos e da legislação. A pesquisa quantitativa predomina na análise dos dados secundários retirados do Portal da Transparência do Governo do Estado de São Paulo. Esses dados também são submetidos à análise qualitativa.

Em alguns momentos, por tratar-se de uma análise social que envolve outros seres humanos, faz considerações a respeito de problemas e críticas que podem contribuir para a melhoria no uso dos recursos públicos. Esse tipo de estudo é coerente com a proposta de Morin (2010), a racionalidade por meio do diálogo com

a experiência não limitada pela comprovação de uma teoria pré-estabelecida devido à complexidade das relações humanas.

O recorte enfoca os repasses efetuados pelo Governo do Estado de São Paulo a 5 (cinco) municípios de médio porte do interior do Estado (Franca, Piracicaba, Bauru, Taubaté e Limeira) entre os anos de 2008 e 2012 para possibilitar a análise comparada dos dados.

A escolha das cidades utilizou os valores distribuídos pelo Fundo de Participação dos Municípios -FPM-, o porte das cidades (semelhantes a Franca) e a localização geográfica. Foram excluídas cidades da Grande São Paulo e do litoral. O fluxo de turistas e a proximidade da metrópole poderiam comprometer a análise de alguns dados da pesquisa. Evidentemente, cada cidade pesquisada possui características próprias, mas, são realizadas várias considerações para enfatizar o objetivo da pesquisa.

As informações são retiradas do Portal da Transparência do Governo do Estado de São Paulo e do banco de dados das Finanças Municipais (Finbra) disponibilizados pela Secretaria do Tesouro Nacional – STN. A análise envolve aspectos históricos, legislação e conceitos que envolvem o desenvolvimento, o pacto federativo e as transferências intergovernamentais. Assim, procura compreender a situação desses municípios e identificar de que forma esses repasses colaboram para o desenvolvimento local.

1.5 ESTRUTURA DO TRABALHO

O trabalho é composto por duas partes: a primeira, que compreende os quatro primeiros capítulos, apresenta a fundamentação teórica e o segundo, composto pelos três capítulos finais, apresenta o modelo de análise e os dados secundários coletados no Portal de Transparência Estadual dos recursos repassados para esses municípios. Essas informações são complementadas por outras fontes como os portais de transparência do governo federal e instituições como o IBGE e a Fundação SEADE e a Secretaria do Tesouro Nacional.

A fundamentação teórica possui três eixos temáticos centrais: o Pacto Federativo, o Desenvolvimento Local e as Transferências Voluntárias. Esses temas

são tratados em conjunto e apresentados nos capítulos 1, 2 e 3. Nelas há predomínio, não com exclusividade, da análise histórica, conceitual e jurídica. Por fim, o quarto capítulo apresenta um panorama geral sobre as transferências intergovernamentais e voluntárias no Brasil.

Os capítulos finais integram a segunda parte do trabalho. O modelo de análise, os critérios para escolha das cidades estão no capítulo 5. O capítulo 6 destaca as informações do Portal da Transparência Estadual, fonte principal dos dados secundários sobre as transferências voluntárias efetuadas pelo Governo do Estado de São Paulo para os municípios. Ele aponta os números envolvidos, as entidades beneficiadas e as Secretarias de origem dos recursos. Essas informações serão complementadas com dados retirados do *site* da Secretaria do Tesouro Nacional sobre a execução orçamentária desses municípios para observar a relevância das transferências. O objetivo é fomentar a pesquisa com dados concretos que possibilitem uma análise comparada e a realização de inferências a partir dessa coleta.

2 FUNDAMENTOS HISTÓRICOS E LEGAIS

O capítulo contextualiza o surgimento das transferências intergovernamentais no Brasil e demonstra seu papel na integração, na cooperação e no desenvolvimento da federação brasileira. A Constituição de 1988 e a Lei de Responsabilidade Fiscal são marcos na legislação que envolve o tema. Além disso, apresenta os limites, possíveis benefícios e críticas que envolvem a discricionariedade na distribuição das transferências voluntárias.

2.1 CONTEXTO HISTÓRICO

A análise histórica da instituição das transferências de recursos entre os Entes governamentais demonstra vários elementos presentes na construção da federação brasileira. A falta de integração presente na origem foi modificada ao longo do século XX, principalmente, pelo processo de industrialização, de urbanização e da formação de um mercado consumidor interno para produtos que, até então, eram destinados à exportação. A instituição das transferências intergovernamentais acompanhou o processo de integração e desenvolvimento do país.

As transferências aparecem pela primeira vez no texto constitucional em 1946. O artigo 21 da Constituição de 1946 demonstra que os Estados arrecadavam novos impostos e distribuíam uma parcela para a União e outra para os Municípios:

> Art. 20 - Quando a arrecadação estadual de impostos, salvo a do imposto de exportação, exceder, em Município que não seja o da Capital, o total das rendas locais de qualquer natureza, o Estado dar-lhe-á anualmente trinta por cento do excesso arrecadado.
> Art. 21 - A União e os Estados poderão decretar outros tributos além dos que lhe são atribuídos por esta Constituição, mas o imposto federal excluirá o estadual idêntico. Os Estados farão a arrecadação de tais impostos e, à medida que ela se efetuar, entregarão vinte por cento do produto à União e quarenta por cento aos Municípios onde se tiver realizado a cobrança. (BRASIL, 1946)

Atualmente, a transferência intergovernamental dos Entes sub-nacionais para a União não existe, pois são realizadas de cima para baixo. Há diversas formas para efetuar repasses como Fundo de Participação dos Estados (FPE) e o Fundo de Participação dos Municípios (FPM) proveniente do governo federal. Os Estados transferem recursos para os municípios como uma parcela do IPVA (Imposto sobre a Propriedade de Veículo Automotor) e do ICMS (Imposto sobre Operações relativas à Circulação de Mercadorias e Prestação de Serviços de Transporte Interestadual e Intermunicipal e de Comunicação).

A repartição de receitas tributárias evoluiu ao longo da história na federação brasileira. A divisão de competências tributárias foi instituída no Ato Institucional de 1834 que delegou poder sobre determinados impostos às províncias que posteriormente foram transformadas em Estados:

> "Compete às Assembléias Legislativas Provinciais propor, discutir e deliberar...". "Compete às mesmas Assembléias legislar sobre a fixação das despesas municipais e provinciais e os impostos para elas necessários, contanto que estes não prejudiquem as imposições gerais do Estado." (BORDIN, 2015, p 16)

Os municípios dependiam da autorização dos Estados para cobrar taxas e não possuíam competência tributária até a Constituição de 1934.

Caio Prado Jr (1970, p.169) demonstra que a estrutura criada a partir do desenvolvimento das lavouras de café iniciou o processo de transformação e integração econômica nacional. Esse processo incipiente foi acelerado no início do século XX. Até então, não havia integração entre as regiões e o desenvolvimento econômico era promovido pelas exportações. A união entre as diferentes regiões exportadoras "parecia acidental". Apesar de todos contarem com uma produção agrícola voltada para a exportação, possuíam ritmos de vida completamente distintos e independentes dos demais. O governo central, a coroa portuguesa e posteriormente o Império, tratavam de coibir tendências separatistas e manter a união política. Dessa forma, a união foi estabelecida sobre acentuada desigualdade regional.

Durante a República Velha, a descentralização atendeu a interesses oligárquicos locais, sem uma visão ou projeto estratégico de nação.

> "Durante os 40 anos em que vigorou a Constituição de 1891 não houve autonomia municipal no Brasil. O hábito de centralismo, a opressão do

> coronelismo e a incultura do povo transformaram os Municípios em feudos de políticos truculentos, que mandavam e desmandavam nos "seus" distritos de influência, como se o Município fosse propriedade particular e o eleitorado um rebanho dócil ao seu poder" (MEIRELES, 2006, p. 39).

Celso Furtado (1984) afirma que a partir do início do processo de substituição de importações (alavancado pela Primeira Guerra Mundial 1914-18) ocorre a reinserção do país na divisão internacional do trabalho. O desenvolvimento do mercado interno inicia um processo de superação da economia agro-exportadora de matérias-primas. Em 1930, Getúlio Vargas rompe a política do café com leite e substitui as oligarquias paulista e mineira por meio de práticas nacionalistas exacerbadas. Segundo Duarte et al. (2009, p.16), diferente de outras federações como Estados Unidos, Canadá e Austrália que se formaram por agregação, o estado central brasileiro não possuía expressão nacional até o advento da Era Vargas.

A criação da Comissão de Estudos Econômicos e Financeiros dos Estados e Municípios entre 1930 e 1934 procura diagnosticar a situação econômica do país. Segundo Valentin Bouças, presidente da Comissão:

> A Federação não pode ser o que era. Há de ser a União pelos Estados e Municípios, e estes por aquela, em salutar entendimento. Por outro lado, o Sr. Ministro da Fazenda tem dado oportunas e repetidas instruções aos Srs. Interventores para que estes providenciem, com energia e boa vontade, para a regularização das finanças, não só dos Estados sob sua superintendência, como dos Municípios em que esses Estados se dividem. Tudo com aquele elevado propósito de uma política geral, nacional e não parcial: política de reconstrução simultânea da União, dos Estados e Municípios (BOUÇAS, 1934: 26 apud CARDOZO, 2004, p.50)

Até esse momento, regiões mais carentes recebiam recursos de forma discricionária conforme o interesse do grupo estabelecido no governo central. Bordin (2015, p.24) anota que a assistência financeira já existia em 1928. O governo federal arrecadava mais do que gastava nos Estados ricos e transferia recursos para regiões com menor arrecadação.

A instabilidade política e a tensão internacional (pré-Segunda Guerra Mundial) forneceram o cenário para a instituição de uma ditadura expressa na Constituição do Estado Novo (1937). Ela promove a centralização de poder e reduz a autonomia dos municípios e dos Estados. As barreiras alfandegárias internas e a taxação das exportações, tributos que pertenciam aos Estados, são suprimidas conforme Bordin (2003, p.29). O intervencionismo estatal fomenta o crescimento econômico, confundido com desenvolvimento, em setores como siderurgia

(Companhia Siderúrgica Nacional), mineração (Companhia Vale do Rio Doce) e petróleo (Petrobrás).

Cardozo (2004, p.66) considera que mudanças nas leis trabalhistas, na política educacional, no sistema previdenciário, na saúde, entre outros, forneceram ao país políticas públicas de alcance nacional. Interventores nos estados, municípios e a reorganização das finanças públicas são instrumentos para fomentar essas mudanças. As regiões não agiam mais de forma isolada, apesar da permanência das disparidades. São Paulo, Minas Gerais e Rio Grande do Sul arrecadavam cerca de 70% das receitas que pertenciam aos Estados em 1945 (Bordin, 2003, p.29).

> O avanço do processo de industrialização também significou uma mudança qualitativa nos nexos entre as regiões do país, à medida que a integração do mercado nacional gerou forças centrípetas que tendiam a unificar a vida econômica nacional. (CARDOZO, 2004, p. 47)

Segundo Furtado (1962, p. 110), “o predomínio do capitalismo industrial criou um mercado alternativo para produtos de exportação de diversas regiões do território nacional”. Dessa forma, a dependência do mercado internacional foi reduzida e o “centro principal” de decisões sobre a vida econômica do país foi transferido para o próprio território nacional.

Além de colocar as transferências no seu corpo, a Constituição de 1946 permitiu a descentralização de poder e ampliou a competência tributária dos municípios. A vitória sobre o totalitarismo durante a Segunda Guerra Mundial foi identificada no Brasil com a ditadura e o centralismo promovido por Vargas. Por outro lado, o desenvolvimento das cidades e as alterações na estrutura produtiva do país levaram a uma centralização do poder político e financeiro na esfera federal:

> A Constituição de 1946 incorporou essas tendências antagônicas, resultando em um produto híbrido com feições marcadamente liberais, mantendo-se, contudo, boa parte do aparato administrativo centralizador originalmente desenvolvido por Vargas. (BORDIN, 2003, p. 32).

Os municípios foram elevados à categoria de Ente Federativo. A estrutura tributária não sofreu muitas alterações em relação ao período anterior. Contudo, o desenvolvimento das cidades e novas estruturas produtivas e tecnológicas alteram as estruturas de poder tanto no aspecto político quanto no financeiro.

Outro aspecto relevante foi o endividamento dos Estados. Apesar da

elevação na arrecadação, a necessidade de investimentos leva ao endividamento externo, fato que não era permitido até a Constituição de 1946. Abrucio e Costa (1999, p.33-34) afirmam que entre 1930 e 1980 o governo federal se fortaleceu nos aspectos político, econômico e administrativo principalmente nos regimes autoritários durante o Estado Novo e o regime militar. Por outro lado, protegidos pelo governo central, os estados foram irresponsáveis financeiramente nos períodos democráticos.

Cardoso Junior (2014, p.79) avalia como proativa a atuação do Estado para reinserir o país no cenário mundial na passagem da primeira para a segunda metade do século XX. O resultado foi redução da dependência externa e construção de uma sociedade industrial moderna, mas concentrada e desigual.

Segundo Bordin (2003, p.36), o predomínio da União nas matérias econômico-financeiras e o fortalecimento do Poder Executivo são características desse período. Destaca-se a Reforma Administrativa (Decreto-lei 200/67), a Reforma Tributária, a Reforma Previdenciária e a Reforma Financeira devido à criação do Banco Central e à estruturação do mercado de capitais. A reforma tributária de 1967 trouxe uma série de inovações que institucionalizaram o sistema de transferências. As alterações nas competências tributárias de Estados e Municípios aumentam a centralização e retiram parte da autonomia financeira desses Entes.

> (...) A coexistência de três sistemas tributários relativamente autônomos entre si – federal, estadual e municipal, como no período anterior – foi substituída por um sistema em que se agravou a dependência de estados e municípios em relação ao poder central. Com a centralização política, técnicos das Receitas Estatais eram nomeados pelo ministro da fazenda. Os governadores, por sua vez, eram nomeados pelo governo federal. Desta forma, a política econômica estadual estaria alinhada à federal (CARDOZO, 2004, p.89).

O ICM (Imposto sobre Circulação de Mercadorias) substitui o IVC (Imposto sobre Vendas e Consignações) como principal fonte de arrecadação dos estados. Ele taxava o valor agregado durante a última etapa de produção, ou seja, é um tributo não cumulativo que elimina o efeito cascata presente no seu antecessor. Esse imposto respondia por cerca de 90% da receita estadual. Contudo, o Senado Federal estabelecia a alíquota.

Essa medida eliminava as guerras interestaduais pela fixação de alíquotas, contudo, reduzia a autonomia financeira. Além disso, a União possuía

prerrogativa constitucional para conceder benefícios fiscais sobre impostos estaduais e municipais conforme a política econômica.

A década de 70 deixou evidências concretas de que o crescimento econômico é insuficiente para promover o desenvolvimento. Sachs (2004) chega a afirmar que ele é apenas um valor instrumental. Em alguns casos, o crescimento do PIB aumenta a pobreza estrutural, pois tem como alicerce a concentração de renda e a desigualdade social.

No cenário internacional, os Governos Thatcher (Inglaterra) e Reagan (Estados Unidos) comandaram a implantação de políticas neoliberais que beneficiavam o capital industrial financeiro, modelo copiado por boa parte do mundo durante a década de 80 e que resulta no Consenso de Washington (1989).

Os preceitos da ortodoxia convencional e o pensamento neoliberal substituíram o projeto nacional desenvolvimentista em toda a América Latina para Bresser Pereira (2006, p.7). A ideologia neoliberal associa-se ao processo de Globalização (Otavio Ianni, 1998) e retira autonomia e poder do Estado Nação. Na década de 90, as privatizações de várias empresas estatais ocorridas no Brasil refletem essa tendência mundial.

> (...) os países latino-americanos interromperam suas revoluções nacionais, viram suas nações se desorganizarem, perderem coesão e autonomia, e, em conseqüência, ficaram sem estratégia nacional de desenvolvimento (BRESSER, 2006, p.9).

O mercado internacional dentro dos preceitos ortodoxos do neoliberalismo pressiona a economia das nações, inclusive do Brasil, e a relativa autonomia econômica é suprimida. Nesse contexto, ocorre a reabertura política e o fim do regime militar.

Cardoso Júnior (2014, p.82) considera a incorporação de direitos civis e políticos nessa época como demanda social. Por isso, o fim do regime militar e a inserção dos direitos sociais e políticos no texto constitucional de 1988 foi marcante na história republicana e civilizatória do Brasil.

2.2 FUNDAMENTOS LEGAIS

A Constituição de 1988 e as alterações significativas que ocorreram com a publicação da Lei de Responsabilidade Fiscal em 2000 fundamentam o Pacto Federativo nacional.

2.2.1 Constituição de 1988

A forte comoção causada pelo fim do regime militar permite compreender as características que marcaram a Constituição de 1988. Havia consenso em rejeitar a centralização ocorrida na vigência do regime militar e a descentralização ocorreria “às custas” da União.

Abrucio (1999, p. 35-36) utiliza a expressão *federalismo estadualista* para abordar as mudanças implantadas pela nova Constituição. Esse modelo criou um federalismo predatório nas relações financeiras entre o Estado e a União. Além disso, o poder dos governadores colocou uma série de obstáculos para a reforma federal. Por outro lado, as relações entre estados tornaram-se um jogo de competição não cooperativa.

Afonso (1999, p 134) analisa o contexto da Constituição. No Brasil, a abertura política por meio da redemocratização identificou-se com a descentralização. Decorridos 10 (dez) anos da primeira eleição, ainda na vigência do regime militar, para governadores e prefeitos das capitais, ocorreu a eleição para Presidente da República. Dessa forma, os fortes vínculos políticos regionais criados deixaram a União sem defensores na Carta Magna e a descentralização ocorreu sem um projeto de articulação e coordenação estratégica.

A União foi proibida de estabelecer isenções nos tributos de competência tributária de outro Ente e foram criadas restrições tanto para Estados quanto para Municípios manipularem alíquotas de impostos de sua competência. Concomitantemente, principalmente em relação ao período anterior, a descentralização administrativa foi acentuada. As transferências aumentam e passam a ser distribuídas sem qualquer tipo de vinculação. Cataia (2011, p1-2)

considera que esse enfoque municipalista tornou o país “uma das nações mais descentralizadas do mundo”. Oliveira (2015, p. 3) concorda com essa afirmação e acrescenta:

> Com a Constituição de 1988, observou-se uma mudança na dinâmica e estruturação das políticas sociais no país, especificamente a criação de grandes e complexas estruturas verticais de intervenção do Estado, em especial na área social. Nesse sentido, uma boa parte dos avanços alcançados pelo Brasil no campo do enfrentamento da pobreza está associada à descentralização das políticas públicas, com forte atuação dos municípios e uma tentativa de se estabelecer, por parte do governo federal, uma melhor coordenação entre as três esferas de governo.

As responsabilidades sobre diversas políticas públicas nas áreas de educação, saúde, habitação, urbanismo e segurança pública foram atribuídas aos Estados e aos Municípios.

No aspecto tributário, Afonso e Araújo (2001, p 2) afirmam que houve a municipalização da receita por meio de um processo desordenado de descentralização de encargos. O “jogo de empurra” entre as esferas de governo levaram a um federalismo compartimentado. Cada esfera de governo possui suas atribuições, mas não há incentivos para compartilhar tarefas e atuar de forma coordenada. Dessa forma, quando surgem problemas em alguma área como a Saúde, por exemplo. Nenhuma esfera sente-se responsável pela solução do problema e procura responsabilizar a outra devido às implicações políticas.

A experiência internacional demonstra que o entrelaçamento dos níveis de governo em uma federação é a regra básica da produção e gerenciamento de programas públicos, especialmente na área social segundo Abrucio (2005, p. 49-50).

Analisando a legislação da década de 90, Arretche (2009) procura demonstrar que não houve descontinuidade com a proposta da Constituição de 1988. A Emenda Constitucional 15/1996 e a Lei Kandir (Lei Complementar 87/1996) sobre o ICMS estabelecendo expressivas perdas de receitas aos Estados e municípios não foram adotadas por “super maiorias”. Contudo, diversos autores consideram que houve um processo de re-centralização federativa:

> (...) Diferentes explicações já foram apresentadas para as mudanças no *status quo* federativo dos anos 1990. Almeida (2005) explorou o papel das idéias argumentando que as elites políticas brasileiras, mesmo quando favoráveis à descentralização, partilham de princípios normativos centralizadores. Abrucio e Costa (1999) atribuíram essas mudanças aos impactos fiscais do Plano Real sobre as preferências dos governadores, as

> quais teriam causado um comportamento cooperativo das bancadas estaduais em relação às iniciativas legislativas do presidente Fernando Henrique Cardoso. Cheibub, Figueiredo e Limongi (2006; 2009) demonstraram que a aprovação dessas medidas pode ser atribuída ao papel dos partidos no comando das votações parlamentares, bem como à baixa coesão das bancadas estaduais e à limitada influência dos governadores sobre seu comportamento (ARRETCHE, 2009, p.379).

Ainda assim, Arretche (2009) afirma que as mudanças não modificaram a distribuição de autoridade da Constituição de 1988. O texto original não permitia que as elites políticas instaladas na periferia vetassem as determinações do centro. A transferência de responsabilidade para estados e municípios resguarda o direito da União legislar sobre essas ações. Por exemplo, a responsabilidade sobre educação básica foi transferida para Estados e municípios. Contudo, a Lei Federal de Diretrizes e Bases da Educação (Lei nº 9.394/1996), já prevista no texto constitucional, é o parâmetro para os sistemas sub-nacionais de ensino. Esse exemplo repete-se em praticamente todas as ações atribuídas a Estados e Municípios. Dessa forma, as alterações da década de 90, principalmente após 1995 com Fernando Henrique Cardoso, tornaram o governo federal ainda mais forte.

Além disso, havia o predomínio dos preceitos neoliberais e enxugamento da máquina pública. Bresser-Pereira (2006) afirma que princípios ortodoxos nortearam a política econômica do país durante os anos 90. Havia crença no desenvolvimento compelido pelas forças do mercado por meio da manutenção da inflação e das contas públicas sobre controle. As reformas micro econômicas foram direcionadas para o mercado e a poupança externa deveria financiar o desenvolvimento.

No aspecto financeiro, a autonomia dos municípios melhorou. Nesse sentido, entende-se autonomia como a quantidade de recursos disponíveis para o Ente atender à população, sem auxilio de outra esfera de governo. A institucionalização das transferências intergovernamentais foi responsável pelas mudanças, pois a arrecadação própria pouco foi alterada como veremos à frente. Por outro lado, as responsabilidades dos governos locais foram ampliadas consideravelmente.

Fioravante et al. (2007, p.55) observam que o processo inflacionário, anterior a 1994, disfarçava a situação das finanças públicas. O tempo entre a contratação e o pagamento reduzia o valor dos gastos públicos e a indexação

favorecia um equilíbrio irreal. O fim da inflação e a necessidade de ajustar as contas públicas levam à necessidade de publicação da Lei de Responsabilidade Fiscal (LRF- Lei Complementar 101/2000).

2.2.2 Lei de Responsabilidade Fiscal e Desenvolvimento

Um documento oficial do FMI – Fundo Monetário Internacional - intitulado "Código de boas práticas para a transparência fiscal - Declaração de Princípios" de 1996 inspirou a lei para Cataia (2010, p.5). Outras influências internacionais, além do FMI, como o tratado de *Masstricht* da Comunidade Econômica Européia, o *Budget Enforcement Act* dos Estados Unidos e o neo-zelandês *Fiscal Responsabilit Act* de 1994 são citadas por Marcuso et al. (2010, p.170-171). Alinhados ao Consenso de Washington (1989), são projetos mundiais para enquadrar dentro de certos parâmetros a economia e as políticas públicas. A boa governança baseada na transparência das políticas fiscais do estado oferece segurança e confiabilidade aos investimentos. Por outro lado, há vinculação das receitas, o que torna as finanças públicas previsíveis.

Cataia (2011, p.6-7) analisa o contexto no qual emergiu a Lei de Responsabilidade Fiscal. *"(...) A LRF transformou o Brasil num estado unitário, pois retirou a autonomia política, base do conceito de Federação"* (MEZZONATO, 2000, p. 18). O autor prossegue e afirma que o contexto de imposição da austeridade fiscal aumentou a relevância das transferências voluntárias para os municípios. Fioravante et al (2007) analisam as contas municipais antes (1998-2000) e depois (2001-2004) da Lei de Responsabilidade Fiscal.

O limite de 60% de gastos com pessoal da Receita Corrente Líquida (RCL) e o limite de 1,2 de relação entre a dívida consolidada líquida e a RCL estabelecidos pela lei são avaliados. O trabalho critica a despesa com pessoal como o parâmetro para controlar o gasto público, pois essa despesa é apenas um item dos gastos e há necessidade de mensurar outras variáveis. Verificam que após publicação de lei, a dispersão dos gastos com pessoal nos municípios foi reduzida.

Há evidências que o limite de 60% de gastos com pessoal tornou-se parâmetro para os municípios. A média nacional sofreu pequena alteração, de 42%

para 42,7% de gastos. Contudo, a dispersão foi reduzida significativamente. Os municípios mais endividados que ultrapassavam os 120% de gastos com pessoal passaram a ter pouco mais de 80%. Por outro lado, municípios com despesas bem abaixo dos 60% elevaram o percentual de gastos com pessoal.

O gráfico 1 ilustra o resultado desse estudo.

GRÁFICO 1 **-** Brasil: Frequência de municípios em relação ao percentual de gastos, antes e depois da LRF

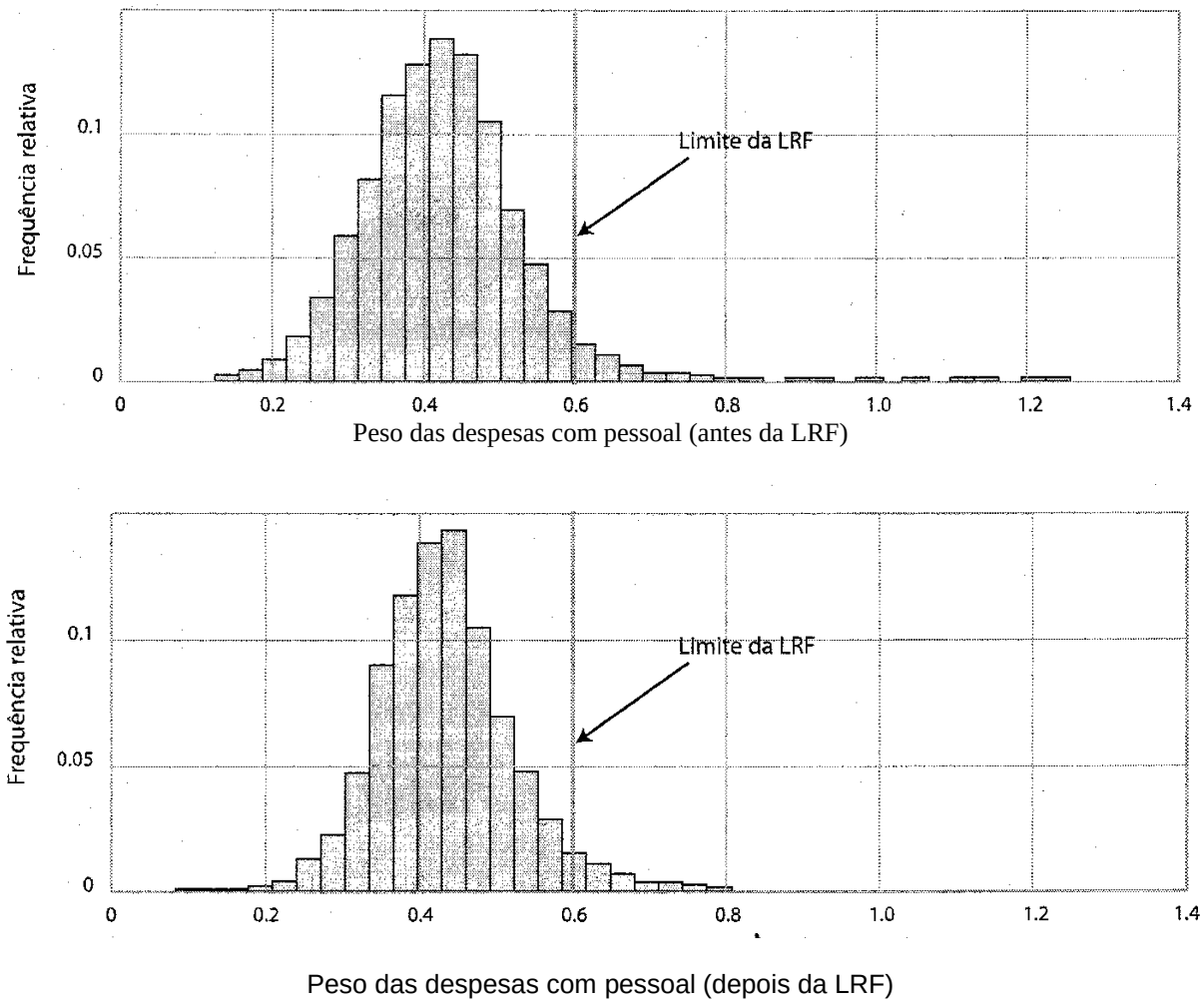

Fonte: CFP/Dirur/IPEA, apud FIORAVANTE, 2007, p. 63.

Os autores acreditam que o limite de 60% foi estipulado conforme a situação das contas dos governos estaduais e estavam distantes da realidade dos municípios.

> (...) O fato de a média dos gastos apresentar-se quase 20% abaixo do teto imposto pela lei levanta a questão da adequação da aplicabilidade dessa regra a todos os municípios. Dado que os municípios brasileiros

> apresentam-se altamente heterogêneos em termos de tamanho, estrutura socioeconômica e outros aspectos, é natural que haja uma grande variância entre os gastos municipais. Quando a lei impôs um limite universal para todos os municípios, sem discriminação, os gastos municipais tornaram-se mais homogêneos (quantitativamente), o que parece ser inconsistente com a referida heterogeneidade dos municípios. Há que se verificar se os municípios que aumentaram seus gastos com pessoal realmente tinham necessidade disso e, por outro lado, se os municípios que diminuíram seus gastos não foram submetidos a um estrangulamento na provisão de serviços públicos (FIORAVANTE et al., 2007, p.64).

A lei pode ter alcançado parcialmente seu objetivo de promover o ajuste das contas públicas. Contudo, a diversidade presente na federação e as diferentes demandas por serviços públicos são incompatíveis com limites tão rígidos.

Mancuzo et. al. (2010) relacionam a Lei de Responsabilidade Fiscal ao desenvolvimento. O contexto inflacionário e o desequilíbrio nas contas públicas impediam o desenvolvimento sustentável. Os governantes ao invés de gastar recursos com a folha de pagamento e altos juros da dívida poderiam prestar melhores serviços à população. Ainda, em relação ao desenvolvimento, os autores consideram que o maior mérito da lei foi a implementação para os entes municipais. Havia dificuldades financeiras, tecnológicas e de recursos humanos nessa esfera, mas a proximidade do gestor da população favorece uma gestão mais participativa. O cumprimento da LRF levou à criação de estratégias próprias para manter o equilíbrio fiscal, aplicação mais efetiva dos recursos e valorização das potencialidades locais.

> “Sob o ponto de vista da esfera municipal, o cumprimento da LRF revitaliza a importância do desenvolvimento local-regional para o desenvolvimento global. Municípios mais equilibrados financeiramente e com a aplicação de recursos públicos voltados para as necessidades da população certamente contribuirão para Estados e um País mais desenvolvido, tanto no aspecto econômico quanto no aspecto social (MANCUZO et al, 2010, p.188).

A discussão sobre o desenvolvimento na perspectiva territorial, local-regional, possui papel central nessa pesquisa. A próxima seção apresenta os conceitos de desenvolvimento que nortearam o trabalho e enfatiza as concepções teóricas e ações do poder público e da sociedade civil dentro dessa perspectiva.

Em relação às transferências voluntárias, o artigo 11 da Lei de Responsabilidade Fiscal impede a realização de transferências voluntárias para entes que não possuam uma gestão fiscal responsável. Há necessidade de instituição, previsão e arrecadação de todos os tributos da competência

constitucional do ente, antes de pleitear recursos públicos adicionais. Justifica-se a exigência, pois existe a visão de que muitos prefeitos não gostam de cobrar impostos. Contudo, Afonso e Araújo (2001) estudam a dispersão das receitas em municípios de porte semelhante e contestam essa afirmação.

> Em síntese, a dispersão verificada no padrão de financiamento dos municípios brasileiros não se deve a um velho tabu de que "prefeito não gosta de cobrar imposto". Apesar da diversidade de situações individuais, a análise da evolução, dimensão e estrutura da arrecadação tributária do agregado de municípios e dos esforços para a modernização de suas administrações desmente esta crença e revela um cenário bastante positivo e promissor em torno da melhoria da receita própria (AFONSO; ARAÚJO, 2001, p. 10).

De toda forma, parece razoável o entendimento de que a cobrança de tributos dos cidadãos do município pode atrapalhar no momento da reeleição. Assim, a omissão deliberada de cumprir a obrigação constitucional de gestão fiscal responsável, a denominada renúncia fiscal, para buscar verbas provenientes de esferas superiores de governo é impedida pela Lei de Responsabilidade Fiscal.

Assim, a discricionariedade para efetuar as transferências voluntárias desses recursos possui certa limitação.

2.3 PODER DISCRICIONÁRIO E A TEORIA DA ESCOLHA PÚBLICA

As transferências voluntárias estaduais são efetuadas de forma discricionária. Desse modo, existe influência das questões políticas na determinação da quantidade e no destino desses recursos. Contudo, a gestão pública pauta-se pelo interesse público que deve prevalecer sobre essas questões.

A citação do artigo 11 da Lei de Responsabilidade Fiscal, no item anterior, demonstra a existência de limites legais para a discricionariedade. Dentro da proposta interdisciplinar dessa pesquisa, os fundamentos jurídicos e econômicos são importantes para a distribuição desses recursos. A análise jurídica sobre o poder discricionário e a discussão econômica sobre a teoria da escolha pública (*Public Choice*) fornecem embasamento teórico e conceitual para compreensão e análise crítica do assunto.

A eleição por meio do voto direto, secreto e universal confere legitimidade ao representante político para tomar decisões públicas em nome da coletividade.

> O Estado como grupo social máximo e total, tem também o seu poder, que é o poder político ou poder estatal. A sociedade estatal, chamada também sociedade civil, compreender uma multiplicidade de grupos sociais diferenciados e indivíduos, aos quais o poder político tem que coordenar e impor regras e limites em função dos fins globais que ao Estado cumpre realizar. Daí se vê que o poder político é superior a todos os outros poderes sociais, os quais reconhece, rege e domina, visando a ordenar as relações entre esses grupos e os indivíduos entre si e reciprocamente, de maneira a manter um mínimo de ordem e estimular um máximo de progresso à vista do bem comum (SILVA, 2003, p.107).

No aspecto jurídico, o autor explica que o poder político é uno, indivisível e indelegável e divide-se nas funções legislativa, judiciária e executiva. Essa divisão procura evitar a concentração de poder na figura de um órgão ou indivíduo e fundamenta-se na especialização funcional e independência orgânica.

A Constituição determina que o Presidente da República como chefe do Poder Executivo exerce as funções de Chefe de Estado e Chefe do governo. O Governador do Estado e o Prefeito Municipal exercem a função de chefe de governo nas respectivas esferas de poder.

O chefe de governo possui legitimidade para comandar a administração pública dentro dos princípios constitucionais da legalidade, impessoalidade, moralidade, eficiência e publicidade. Os atos administrativos concretizam a vontade do governante, mas são pautados pela finalidade pública. Afinal o interesse da coletividade, nas palavras de Silva (2003, p. 107) "*é estimular um máximo de progresso à vista do bem comum*".

Os atos administrativos são vinculados, ou seja, não deixam margem para escolha do chefe de governo ou discricionários. A discricionariedade confere certa liberdade ao governante para tomar decisões. Nesse sentido, existe escolha sobre os critérios de conveniência e oportunidade dentro dos limites legais, assim, a discricionariedade é sempre parcial ou relativa. Ela pode ser explícita, prevista em lei, ou implícita, nas brechas da lei. Em outras palavras, algumas vezes, consta na legislação, em outras, preenche as lacunas da lei. O ato que não visa o interesse social ou praticado em desconformidade com a legislação torna-se nulo por desvio

de poder ou finalidade. A própria administração ou o poder judiciário podem declarar a nulidade, dependendo do caso.

O ato administrativo concretiza a vontade do gestor público. Segundo Di Pietro (2005), o ato administrativo é composto por 5 (cinco) elementos: sujeito, motivo, forma, finalidade e objeto. A discricionariedade opera sobre os dois últimos: objeto (conveniência) e motivo (oportunidade). Esses critérios formam o mérito do ato administrativo. O sujeito (competente), a finalidade e a forma são requisitos de legalidade, ou seja, são vinculados.

Imagine uma situação concreta: a construção de uma ponte sobre um rio pelo município. O prefeito possui competência legal para destinar recursos públicos, autorizado pela câmara municipal, para esse objeto. A ponte não deve atender ao interesse particular de um indivíduo, mas à coletividade. A licitação é a forma, geralmente, adequada para escolha da empresa que construirá a ponte. Contudo, cabe ao administrador decidir sobre o objeto mais conveniente. Assim, pode optar por uma balsa para efetuar a travessia do rio, por exemplo. Além disso, se é oportuno consumir recursos públicos naquele momento com aquele objeto.

Evidentemente, há um processo de convencimento e discussão para que o administrador público tome a sua decisão. Nesse sentido:

> O objetivo principal da discricionariedade é o bem administrar, e os administradores não podem se desvincular desse objetivo sob pena de anular tais atos, por caracterizar uma ilegalidade (SILVA, 2006).

As transferências voluntárias estaduais estão relacionadas diretamente com esse tipo de situação. O poder público e as entidades locais procuram os representantes do Estado para obter recursos para atender às suas necessidades. Contudo, o governo pode preferir assinar convênios em benefício de outros municípios ou, até mesmo, adiar para um momento mais oportuno ou objetos diferentes do que os representantes do poder local almejam.

De toda forma, no aspecto legal, o interesse público prevalece em todas as situações. Certamente, juridicamente esse é o real limite para a discricionariedade. Contudo, a ciência econômica discute a discricionariedade sobre outro prisma na teoria da escolha pública.

> Seldon (Tullock, Seldon, Brady, 2002, p. 135) ainda critica o termo “escolha pública”, que considera um nome enganador para um sistema econômico e

> político no qual as escolhas do público real não são geralmente satisfeitas pela instituição política “pública” de tomada de decisões coletivas. A grande verdade, para ele, é que as instituições públicas politizadas não estão preocupadas primeiramente com as escolhas do público real como indivíduos ou famílias. A razão principal é que decisões coletivas são tomadas por representantes das pessoas, não pelas próprias pessoas. O resultado indireto que surge da produção de bens e serviços decidida politicamente é bem diferente daquele que seria diretamente decidido pelo próprio povo (CRUZ, 2015 p.2).

O autor entende que a Teoria da Escolha Pública analisa o comportamento das pessoas envolvidas no processo de tomada de decisões políticas traçando um paralelo entre as escolhas individuais e coletivas.

Os indivíduos deveriam escolher políticos que beneficiam a nação quando entram numa cabine de votação. Contudo, o ingresso na política transforma as pessoas que seguem o comportamento dos grupos de interesse que o apoiaram e podem levá-lo à reeleição. Além disso, existe o problema da informação. As pessoas não procuram tanta informação na escolha de seus representantes políticos quanto na hora de adquirir um bem particular. Cientes dessa situação, os políticos elaboram planos que capturam eleitores mal informados.

Essa lógica não ocorre em políticas específicas. Um grupo de agricultores, por exemplo, conhece bastante sobre subsídios para agricultura. Esses são os chamados grupos de interesse.

De toda forma, a política envolve diferentes interesses. Dias (2009) entende a troca de votos como um recurso natural e não como um comportamento anti-ético:

> O argumento essencial é o de que, sendo o orçamento público um processo político complexo em que os participantes possuem interesses muitas vezes conflitantes, observa-se que, num ambiente de grande incerteza e pobreza, os atores têm o incentivo de desenvolver estratégias com o objetivo de aumentar sua respectiva margem de manobra. Deste processo dinâmico emergem padrões de comportamento identificados como anômalos, porém racionais (DIAS, 2009, p.214-215).

A anomalia, no sentido empregado, refere-se ao privilégio de alguns grupos e não da coletividade. O autor critica tanto a idéia do servidor público altruísta motivado pelo interesse público quanto aquele motivado totalmente pelo interesse pessoal. Na prática, trata-se de uma questão estratégica para obter aprovação social sem abrir mão de seus interesses pessoais.

Dessa forma, a literatura jurídica demonstra os aspectos legais da discricionariedade e a ciência econômica sugere alguns problemas de representatividade que podem surgir por meio desses atos.

Essa avaliação é um tanto quanto subjetiva e depende da ótica de quem analisa. Nessa pesquisa, os números apontam que as transferências voluntárias estaduais seguem uma lógica particular em cada um dos municípios pesquisados e em cada grupo de pesquisa.

Isso ocorre às particularidades de cada município: localização geográfica, população, serviços oferecidos pela municipalidade e pelas entidades da sociedade civil. Mas também, devido à discricionariedade na ação do governante e a capacidade de atuação dos grupos de interesse presentes em cada esfera de poder e nos diferentes municípios.

2.4 AUTONOMIA MUNICIPAL

Os municípios nunca possuíram importância tão elevada na história da administração pública nacional segundo Afonso e Araújo (2001, p.2). Em 1999, os municípios responderam por 19% da folha de pagamento de todos os servidores públicos ativos no país e 34 % das aquisições de bens e serviços para custeio. Além disso, respondiam por metade dos alunos matriculados na rede pública de ensino fundamental e 52% das aplicações diretas em saúde realizadas pelo setor público.

No contexto da federação brasileira, os municípios possuem autonomia:

> No que concerne às atribuições mínimas dos municípios, erigidas em princípios constitucionais garantidores de sua autonomia (arts. 29-30), constituem “um verdadeiro direito público subjetivo, oponível ao próprio Estado (União). Sendo inconstitucionais as leis que de qualquer modo, o atingem em sua essência”. (MEIRELES, 2006, p. 91)

No âmbito municipal, autonomia compreende o aspecto administrativo, legislativo (político) e financeiro. O aspecto administrativo é mais amplo, concede liberdade para organização de forma adequada para atender as particularidades locais e regionais. A existência de Secretarias específicas para pesca em cidades

litorâneas ilustra essa situação. Óbvio que grandes centros distantes do mar e sem rios próximos não possuem motivação para criar esse tipo de Secretaria.

Autonomia no aspecto político possui algumas limitações. A legislação estadual está subordinada ao que estabelece a federal sobre o assunto e a municipal às normas federais e estaduais. A corrente jurídica majoritária defende que essa limitação não ofende o princípio da isonomia estabelecido no pacto federativo:

> A união, os estados, o distrito federal e os municípios ocupam o mesmo plano hierárquico no sistema constitucional brasileiro, havendo tão somente uma repartição de competências entre os entes. Tal situação revela a isonomia jurídica dos entes federados e a necessidade que todos recebam tratamento jurídico-formal isonômico (LEAL, 2015)

A corrente minoritária composta por juristas como Roque Carraza (2009) afirma que o município não integra a federação. Nessa visão, o fato de não possuir representantes no Congresso Nacional impede que participe da vontade da república. De todo modo, Hely Lopes Meirelles representa a corrente majoritária:

> (...) A Constituição Federal integrou o Município na Federação (…) pondo fim à polêmica, até então existente, se o município era ente político-administrativo ou simplesmente administrativo. Agora essa discussão está eliminada, pois a Câmara é considerada Poder Legislativo, e a Prefeitura, Poder Executivo, independentes e harmônicos entre si, à semelhança dos Poderes da União e dos Estados (MEIRELLES, 2006, p. 109, 2015).

Se no aspecto político a autonomia dos municípios sofre alguns questionamentos, no aspecto financeiro essa crítica aumenta exponencialmente. Autonomia pressupõe auto-suficiência financeira. A capacidade para auto-organização por meio da competência legislativa e administrativa necessita de recursos para obter efetividade. Nesse sentido, a autonomia financeira torna-se fundamental.

Rocha (1997, p. 185), Ministra do Supremo Tribunal Federal, destaca a relevância da repartição de competências para a existência da Federação. Contudo, a mera repartição explícita no texto constitucional é insuficiente para ser efetiva. Há necessidade de verificar a qualidade das competências distribuídas e não a sua quantidade. Além disso, deve haver relação entre as competências repartidas e os recursos financeiros disponíveis. A ministra adverte que a quantidade de recursos disponíveis é fundamental para a formação de uma federação “verdadeira”.

Alencar e Gobetti (2008, p.23) alertam para a necessidade de equalização entre a capacidade fiscal e a necessidade de gasto de cada nível de governo. Eles consideram que o processo de descentralização brasileiro foi realizado de forma desordenada e não houve discussão sobre o chamado pacto federativo. Assim, há um ajuste imperfeito entre a capacidade de gerar receitas próprias e os gastos de cada nível de governo.

Os critérios técnicos nem sempre balizaram as decisões sobre o formato do sistema de transferências e os critérios de partilha adotados. Quintão (2013, p.3) revela mais detalhes sobre essa situação:

> A descentralização fiscal implicou ampliação das receitas dos municípios, com aumento de "alíquotas de seus impostos" e ampliação das "transferências constitucionais automáticas (fundos de participação de estados e municípios) e
> negociadas do nível central para os níveis locais de governo" (Médici & Maciel, 1996, p.44), com vistas a assegurar uma melhor equalização no financiamento do gasto (Carneiro & Brasil, 2012). Argumenta-se que a descentralização das políticas públicas não acompanhou o ritmo da descentralização do gasto social (Arretche, 2012; Rezende, 2012) e que as transferências intergovernamentais não são hábeis a promover equilíbrio regional e redução das desigualdades entre os governos locais, como almejado.

No texto aparece uma das principais críticas ao sistema de transferências intergovernamentais adotado pelo Brasil, a incapacidade de promover o equilíbrio regional e reduzir as desigualdades entre os governos locais.

2.4.1 Finanças Municipais

A União e os Estados possuem competência tributária sobre os impostos de maior relevância econômica no Brasil. Nesse sentido, a relevância identifica-se com a capacidade do tributo gerar maior ou menor receita para o Ente que o institui. A maior parte da arrecadação que chega aos cofres municipais é obtida por meio das transferências intergovernamentais.

Na realidade, os municípios arrecadam apenas o IPTU (Imposto sobre a Propriedade Territorial Urbana), o ITBI (Imposto sobre a Transmissão de Bens Imóveis), o ISS (Imposto sobre a Prestação de Serviços) determinados pelo artigo 156 da Constituição. Além disso, existe a possibilidade de cobrança de taxas e contribuições de melhoria segundo artigo 145 do texto constitucional. As taxas, conforme artigo 77 do Código Tributário Nacional - CTN –, são cobradas pelo exercício regular do poder de polícia, ou a utilização, efetiva ou potencial de serviço público específico e divisível prestado ao contribuinte ou posto à sua disposição. A contribuição de melhoria tem como fato gerador a valorização do imóvel por meio de obras públicas.

A cobrança de impostos depende da atribuição constitucional da competência tributária. Ela envolve o aspecto legislativo, o controle e a fiscalização da arrecadação sobre aquele imposto. Em alguns casos, o Ente possui direito a uma parcela da arrecadação, mas a competência está sob a tutela de outro que transfere o recurso. Essa é a definição legal das transferências intergovernamentais. Sem a competência, há certa dependência e relativa perda da autonomia financeira.

Um exemplo brasileiro é o IPVA, imposto de competência estadual, mas que reserva o direito sobre a metade da arrecadação ao município no qual o veículo está licenciado. Os Estados estabelecem a alíquota, a forma de recolhimento, isenções e benefícios fiscais a determinado tipo de veículo e fiscalizam a arrecadação. Após o recolhimento do tributo, repassam metade dos recursos as prefeituras. Assim, os municípios não contam com esse instrumento para aumentar ou reduzir a arrecadação, pois a competência foi atribuída ao estado. Essa situação restringe a autonomia financeira municipal.

Além disso, a concessão de benefícios para estimular alguma atividade produtiva no local depende da anuência de outra esfera de poder. Os Prefeitos recorrem ao Governador ou ao Presidente da República para isentar algum produto de tributação de impostos como o ICMS (estadual) ou o IPI (federal). Uma justificativa recorrente para essa situação é a questão da guerra fiscal. Caso a competência desses tributos fique na esfera local, haveria disputa entre as cidades para conseguir atrair o maior número de empresas em detrimento da arrecadação. Fato semelhante ao registrado entre os estados com diferentes alíquotas de IPVA, por exemplo.

Desse modo, parte substancial da receita municipal é obtida por meio de transferências de impostos arrecadados pela União ou pelo Estado. A transferência de recursos no Brasil é realizada das esferas superiores de governo para as inferiores. As transferências intergovernamentais do governo federal praticamente triplicam a receita disponível nos municípios em 2010 (AFONSO, 2015).

Arretche (2004, p.19) alerta que:

> Sistemas tributários e fiscais caracterizados por elevado nível de dependência de transferências fiscais e ausência de vínculo entre quem taxa e quem gasta tendem a produzir baixo compromisso com o equilíbrio fiscal por parte dos governos sub-nacionais (Rodden, 2001), tendência esta que no caso brasileiro foi limitada pela Lei de Responsabilidade Fiscal. Além disso, a autoridade do governo federal para induzir as decisões dos governos locais, no sentido de que estas venham a coincidir com as suas próprias prioridades, permanece limitada, uma vez que estes detêm autonomia fiscal e política, tendo, portanto, condições institucionais para não aderir às políticas federais. Adicionalmente, como as transferências fiscais têm limitado efeito equalizador sobre as diferenças interestaduais e intermunicipais de capacidade de gasto, permanece necessária a ação do governo federal para viabilizar patamares básicos de produção de serviços sociais.

Cataia (2011, p.4) aponta que a falta de mecanismos orçamentários para lidar com distritos municipais nos quais serviços públicos não existem favoreceu a criação de diversos municípios após a Constituição de 1988. De outra forma, continuariam sem esse tipo de atendimento. Falta aos municípios critérios objetivos e responsáveis para uso racional do orçamento local. O clientelismo, a incapacidade de gerar receitas próprias e a obsolescência da administração tributária levaram os municípios, principalmente os pequenos, a sobreviverem de repasses da União e dos Estados.

Contudo, Afonso e Araújo (2001, p.2-3) demonstram que os grandes municípios modernizaram a fazenda e os sistemas de avaliação das propriedades e os pequenos e médios[1] municípios regulamentaram muitos impostos que melhoraram sua arrecadação própria. Dessa forma, apresentam um contraponto às afirmações de Cataia (2010).

Outro aspecto é o comprometimento do orçamento municipal com diversos gastos. Dessa forma, resta um percentual pequeno para que os prefeitos

---

[1] Segundo o IBGE (2011), cidades de médio porte possuem entre 100.000 e 500.000 habitantes. Nessa lógica, pequenos municípios possuem população inferior a 100.000 e os grandes municípios população superior a 500.000 habitantes.

realizem investimentos e implantem novas políticas públicas. Existe a exigência constitucional de destinar 25% da receita de impostos e transferências constitucionais para a manutenção e desenvolvimento de ensino e 15% para a saúde (Emenda Constitucional 29/2000). Acrescentadas outras despesas para manutenção da máquina administrativa, gastos com pessoal, serviços de controle e fiscalização, restam poucos recursos para as prefeituras. Dessa forma, os recursos extra-orçamentários obtidos por meio dos Convênios possuem importância significativa (CATAIA, 2011).

Os convênios são uma das formas para efetivar transferências intergovernamentais. Elas representam importante mecanismo de equilíbrio das finanças das unidades sub-nacionais para Duarte et al. (2009, p.1). Esse fato ocorre, principalmente, naqueles que pela extensão territorial se organizam como federações, tanto em países industrializados como nos países em desenvolvimento.

2.3 CONSIDERAÇÕES

A distribuição das responsabilidades e das receitas públicas entre as esferas de governo reflete as relações de poder existentes dentro da federação. As transferências intergovernamentais surgem como um instrumento de integração e cooperação entre os Entes Federativos. A concentração do poder e da competência tributária durante o Império, o Estado Novo e o Regime Militar demonstra que os regimes autoritários brasileiros utilizaram desse expediente para impor sua autoridade sobre as lideranças locais e regionais. Por outro lado, nos momentos de maior autonomia, como durante a República Velha, a descentralização atendeu a interesses oligárquicos locais, sem visão ou projeto estratégico de nação.

Em relação ao desenvolvimento, existe a presença forte do Estado no aspecto econômico a partir da Era Vargas. Diversas empresas estatais são criadas em diferentes setores para fornecer infra-estrutura e alavancar o progresso industrial. O processo de industrialização e urbanização coloca outros grupos sociais em evidência. O governo cria uma legislação trabalhista e previdenciária para atender às necessidades desses novos setores. Contudo, a partir da década de 70, há o reconhecimento de que o crescimento econômico é insuficiente para erradicar a

pobreza e reduzir as desigualdades sociais.

Em linhas gerais, a Constituição de 1988 e a redemocratização descentralizaram a arrecadação. Por outro lado, estados e municípios tiveram suas obrigações ampliadas consideravelmente. Alguns autores afirmam que LRF transformou o Brasil num estado unitário, pois retirou a autonomia política dos entes. A lei alcançou seu objetivo parcial ao fornecer parâmetros para o ajuste das contas públicas. Contudo, a diversidade presente na federação e as diferentes demandas por serviços públicos são incompatíveis com limites tão rígidos.

Mancuzo et al. (2010) apontam problemas anteriores à lei e afirma que a falta de recursos impossibilitava a atuação dos municípios na promoção do desenvolvimento. Os parâmetros estabelecidos pela lei colaboram com o desenvolvimento sustentável, pois auxiliam no planejamento, na transparência, no controle e favorecem a participação popular pela inclusão dos municípios. Além disso, os municípios que praticam deliberadamente a renúncia fiscal são impedidos de receber as transferências voluntárias.

A discricionariedade típica no direcionamento desses recursos possui limitações legais. O representante político eleito possui liberdade para praticar determinados atos administrativos em nome da coletividade. Essa liberdade não existe sobre 3 (três) elementos do ato administrativo: o sujeito competente para praticar o ato, a finalidade que é sempre o interesse público e a forma de praticar, pois são vinculados. Assim, opera apenas sobre 2 (dois) elementos do ato administrativo: o motivo (oportunidade) e o objeto (conveniência).

De toda forma, a atuação de alguns grupos sociais e os interesses do representante político pode levar a objetivos diferentes do que a sociedade espera segundo a Teoria da Escolha Pública. Dias (2009) sugere que esse comportamento não é anti-ético, pode ser anômalo, mas pauta-se pela racionalidade. O orçamento público é limitado e a arena política envolve disputas pelo poder por grupos com interesses diversos.

A importância dos municípios foi elevada consideravelmente após a Constituição de 1988. Os números que envolvem os recursos recebidos e os serviços prestados comprovam essa afirmação. Ainda assim, a falta de articulação entre as esferas de governo e de planejamento na divisão de responsabilidades leva ao hiato fiscal vertical e horizontal, os quais as transferências intergovernamentais não conseguem suprir.

O hiato fiscal vertical é caracterizado pela diferença entre os recursos disponíveis de competência das diferentes esferas de poder e as suas responsabilidades. O hiato horizontal, por sua vez, reflete as disparidades entre regiões, estados e municípios. Além disso, a dependência de recursos provenientes de outras esferas de poder prejudica a autonomia municipal e a capacidade de enfrentamento dos problemas locais.

A perspectiva territorial do desenvolvimento discute a relevância do desenvolvimento regional e local. Além disso, demonstra importância da participação popular e a necessidade de políticas públicas nacionais aderentes a realidade local.

3 FUNDAMENTOS CONCEITUAIS E A PROMOÇÃO DO DESENVOLVIMENTO PELA ATUAÇÃO DO PODER PÚBLICO

O capítulo apresenta conceitos que envolvem os três eixos centrais da pesquisa,Transferências Voluntárias, Federação e Desenvolvimento, suas relações no aspecto teórico e o seu papel na promoção do desenvolvimento.

3.1 O DESENVOLVIMENTO PROMOVIDO PELA ATUAÇÃO DO PODER PÚBLICO

A construção do Estado Nacional passou por diversas fases ao longo da História. Desde o fortalecimento do estado nacional absolutista, a finalidade do Estado evoluiu e ampliou os direitos dos cidadãos. Nas Constituições recentes, a criação de condições para o desenvolvimento merece destaque. A Constituição brasileira de 1988 define:

> Art. 3º Constituem objetivos fundamentais da República Federativa do Brasil:
> I - construir uma sociedade livre, justa e solidária;
> II - garantir o desenvolvimento nacional;
> III - erradicar a pobreza e a marginalização e reduzir as desigualdades sociais e regionais;
> IV - promover o bem de todos, sem preconceitos de origem, raça, sexo, cor, idade e quaisquer outras formas de discriminação.

O artigo é abrangente e coloca a promoção do desenvolvimento nos diversos aspectos humano, econômico e social entre os objetivos do Estado. Ocorre que devido à complexidade da organização social, ainda mais num país multicultural como o Brasil, há grande dificuldade para atingir todos esses objetivos simultaneamente. De forma prática, são feitas opções e priorizadas algumas áreas estratégicas ou com maior representatividade política.

Existe uma relação sistêmica nas ações direcionadas a promover o desenvolvimento. Por exemplo, subsídios para atrair indústrias beneficiam o aspecto econômico. Contudo, essa ação pode acarretar prejuízos na qualidade de vida da população por meio de impactos ambientais indesejados e problemas sociais devido

à aglomeração de pessoas. Capra (2006) discute a importância da analise sistêmica nas ciências sociais para compreensão dos problemas sociais. Entende que todos os problemas econômicos atuais são sistêmicos e não podem ser compreendidos dentro de uma visão fragmentada de mundo presente na ciência cartesiana.

Durkheim (2010) busca desenvolver a sociologia como ciência. Apresenta uma visão orgânica sobre a sociedade. Acredita que da mesma forma que o corpo humano, cada classe social possui função vital para a sobrevivência do conjunto. À medida que as sociedades criam novas necessidades, as relações entre os diferentes grupos sociais tornam-se mais complexas. Cardoso Júnior apresenta visão semelhante à de Capra e a de Durkhein ao abordar o desenvolvimento. Abordagens compartimentadas e simplistas são insuficientes para a compreensão de nosso tempo. A compreensão de como atingir o desenvolvimento na atualidade passa por uma análise das relações econômicas, políticas e sociais.

> Busca-se demonstrar que desenvolvimento é um processo coletivo, contínuo e cumulativo de aprendizado e conquistas, cujas dimensões ou qualificativos agregam-se – teórica e politicamente – tanto em simultâneo como em patamares equivalentes de importância estratégica. Isto porque, hoje, finalmente, sabe-se que é assim, ou não se está falando de desenvolvimento (CARDOSO JÚNIOR, 2014, p. 80).

O autor crítica os preceitos neoliberais que passaram a vigorar a partir dos anos 90. Dentro de uma perspectiva territorial, afirma que o desenvolvimento passa pela revitalização e atuação planejada do Estado Nacional.

A ciência econômica e as mudanças ocorridas na disciplina “Economia do Desenvolvimento” são abordadas por Bonente (2007). A disciplina surge no pós-guerra e consolida-se a partir dos anos 50. Em que pese os diferentes enfoques teóricos sobre o desenvolvimento, a autora identifica que todos procuravam na ação do Estado Nacional mecanismos para elevar as nações subdesenvolvidas a um estágio superior de desenvolvimento utilizando como parâmetro os países desenvolvidos.

Historicamente, a atuação do poder púbico foi de extrema relevância para a promoção do desenvolvimento nacional. Foi assim, quando Vargas implantou a indústria de base e Juscelino adotou o plano de metas ou até mesmo o milagre econômico produzido pelos militares. Todos esses governos procuravam no crescimento econômico instrumentos para alavancar e corrigir as grandes

disparidades regionais e sociais do Brasil.

Cardoso Júnior (2014, p.95) analisa o planejamento governamental no país. A fragilidade das instituições democráticas facilitou a captura das agências do Estado, incluídas as encarregadas do planejamento, por grupos poderosos. Assim, o alcance das propostas ficou aquém das necessidades sociais. O quadro 1 apresenta os planos econômicos nacionais e suas características principais a partir da década de 50.

Quadro 1 – Tipos de planos econômicos e principais características no Brasil

Tipos de Planos	Principais Características
Planos setoriais e de metas: Plano Salte (Saúde, alimentação, transporte e energia), Plano de Metas JK e Plano Trienal	Planejamento burocrático, discricionário vertical e de médio e longo prazo.
Planos nacionais de desenvolvimento (PNDs): PAEG e PNDs ao longo dos anos 70	Planejamento burocrático, autoritário, impositivo, vertical e de médio e longo prazo
Planos de estabilização monetária: Plano Cruzado (1986), Plano Bresser (1987), Plano Verão (1988), Plano Maílson (1989), Plano Collor (1990) e Plano Real (1994)	Planejamento burocrático, de curto prazo, focalizado/conjuntural e vertical
Planos plurianuais (PPAs): 1991-1995, 1996-1999, 2000-2003, 2004-2007, 2008-2011 e 2012-2015	Planejamento burocrático, de médio prazo, amplo/abrangente e de transição vertical-horizontal.

Fonte: Cardoso Júnior (2014, p. 95)

O avanço da política econômica neoliberal e os efeitos da Globalização possibilitaram novas abordagens sobre o desenvolvimento e o papel do Estado.

Os novos conceitos atrelados ao desenvolvimento demonstram uma relação sistêmica entre componentes econômicos, políticos, sociais e culturais enfatizados de forma diferente ao longo dos anos. *É como se o desenvolvimento passasse a ser discutido em múltiplas dimensões, em comparação ao caráter unidimensional da fase originária* (Bonente, 2007, p. 77).

> De uma forma geral, pode-se dizer que o debate sobre desenvolvimento econômico, no sentido carregado pelas teorias do pós-guerra, adquire, a partir da década de 1980, papel secundário no debate mundial. Isto se deve, em parte, à constatação de que o desenvolvimento econômico, conforme defendido até então, não havia promovido uma melhor distribuição de renda e uma diminuição nas desigualdades espaciais (não por acaso neste mesmo período proliferam os estudos sobre desigualdade de renda e pobreza). Se antes as preocupações estavam voltadas para a desigualdade entre os países, a partir deste momento as atenções se voltam para estas outras duas formas de desigualdade (individual e espacial)(BONENTE, 2007, p.71).

Na busca de pressupostos teóricos para a Nova Economia do Desenvolvimento, Bonente (2007, p.78) observa a incorporação de temas como desigualdade, pobreza e danos ambientais. Assim, o aspecto econômico foi ampliado para incorporar a sustentabilidade em sentido amplo, ou seja, ecológica (física), econômica (perdura ao longo do tempo) e social (inclusiva).

Nesse contexto, Amartya Sen (2000) torna-se um expoente das novas idéias ao relacionar o nível de desenvolvimento à possibilidade dos indivíduos desfrutarem da liberdade. Membro do Banco Mundial, ele recebeu o Premio Nobel em 1998. A liberdade seria um valor substantivo que encontra inúmeros adjetivos. *"A liberdade é o que o desenvolvimento promove"* (Veiga, 2010, p.34). Os grandes obstáculos para sua concretização são a tirania, a pobreza, a negligência de serviços públicos, a falta de oportunidades, entre tantos outros valores adjetivos que devem ser removidos pela atuação do Estado e/ou pela própria sociedade civil.

Sen analisa a taxa de mortalidade e a expectativa de vida durante as Guerras Mundiais na Grã-Bretanha. A quantidade de alimentos *per capita* declinou, contudo, a subnutrição e a taxa de mortalidade também declinaram abruptamente. A situação de guerra permitiu que a sociedade aceitasse o compartilhamento dos meios de sobrevivência como os serviços de saúde e o suprimento de alimentos por meio de alimentação subsidiada (VEIGA, 2010, p. 38). Dessa forma, desenvolve a idéia de "custeio público" para serviços essenciais como saúde e educação que melhoram a qualidade de vida e as condições de crescimento econômico.

Em relação ao fenômeno da globalização, o autor apresenta uma interpretação "grandiosa":

> Entender a globalização meramente como imperialismo de idéias e crenças ocidentais (como a retórica com freqüência tem sugerido) seria um erro grave e custoso, da mesma forma que o teria sido se a Europa tivesse resistido à influência oriental no início do milênio passado. Existem, é claro, aspectos relacionados à globalização que de fato a conectam com o imperialismo (a história das conquistas, do colonialismo e da dominação estrangeira continua relevante de várias maneiras) e uma compreensão pós-colonial do mundo tem seus méritos. Mas seria um grande equívoco enxergar a globalização como uma característica primária do imperialismo. Ela é muito maior – mais grandiosa – do que isso (SEN; KLIKSBERG, 2010, p. 22).

Amartya Sen (2010) coloca *"As pessoas em primeiro lugar"* e considera que os movimentos antiglobalização não devem negar acesso às grandes vantagens da tecnologia contemporânea. A questão é como levar os benefícios econômicos e

os recursos tecnológicos para reduzir as desigualdades e atender aos desfavorecidos. Evidente que as grandes empresas patrocinaram e utilizaram seus recursos para o desenvolvimento das tecnologias e, certamente, não havia um desejo altruísta por trás desses investimentos. Por outro lado, as grandes oportunidades que foram abertas para a acumulação de capital também trouxeram novas possibilidades para a sociedade e a atuação dos governantes.

Os novos aspectos incorporados ao termo desenvolvimento levam ao questionamento de alguns autores sobre a necessidade de incorporar tantos adjetivos ao termo. De toda forma, a necessidade de relacionar desenvolvimento com a sustentabilidade seja econômica, seja social, seja ambiental, tornou-se uma tendência entre as obras que surgiram, inclusive na ciência econômica.

> (...) o reconhecimento de que o conjunto de atividades econômicas é apenas uma das inúmeras dimensões de um complexo composto de seres humanos, que estão em contínua interação com recursos naturais, a maioria dos quais, por seu turno, constituída de organismos vivos. Trata-se na verdade de reconhecer um novo paradigma científico (VEIGA, 2002, p. 204).

Evidentemente, a incorporação de novos paradigmas na ciência não é uma tarefa fácil. O próprio Veiga (2002, p. 208) reconhece que o desenvolvimento sustentável ainda é um enigma a ser desvendado. A perspectiva territorial seria uma das possíveis respostas.

> (...) Alguns autores inspirados na literatura gerencial e administrativa sobre a globalização, proclamam o surgimento de uma “ordem internacional sem fronteiras nacionais”, com um consequente esgotamento do papel do Estado Nacional e de suas políticas de regulação macroeconômica (OHMAE, 1996), ou até seu desaparecimento (STRANGE, 1996). É uma versão muito divulgada na imprensa nacional e internacional, condenando o comportamento intervencionista do Estado e proclamando as vantagens da livre competição entre cidades ou regiões (DALLABRIDA et al., 2010, p.105).

Nesse trecho, Dallabrida et. al.(2010) apresentam a proposta globalista na qual se acredita que o Estado Nacional está fadado ao desaparecimento e/ou esvaziamento.

Outros autores interpretam esses novos tempos como oportunidade para que o local assuma o protagonismo frente ao global. Em documento apresentado na conferência de Istambul, Borja e Castells (1997) observam o aspecto estratégico nos campos econômico, sócio-cultural e político para o local.

Eles entendem que os Estados Nacionais, atualmente, são pequenos para controlar e dirigir os fluxos globais de poder, riqueza e tecnologia. Por outro lado, demasiadamente grandes para representar a pluralidade de interesses sociais e identidades culturais da sociedade, perdendo legitimidade tanto como instituições representativas quanto como organizações eficientes. Essas discussões estão presentes nos conceitos de desenvolvimento local e regional.

3.1.1 Desenvolvimento Local e Regional

O fenômeno da globalização e as práticas neoliberais impulsionaram grandes mudanças econômicas, políticas, sociais e culturais durante a década de 90. A formação de blocos regionais no comércio internacional, o fortalecimento das empresas transnacionais e o enfraquecimento do Estado Nacional são reflexos desse fenômeno. Diversas interpretações para o significado e as mudanças surgem para compreender a nova realidade. Nesse contexto, a compreensão do substantivo desenvolvimento ganha novos adjetivos. Sen e kliksberg (2010) apresentam uma visão abrangente sobre o tema.

No aspecto político, Vainer (2003, p. 145-146) discute as escalas de poder e a atuação do poder local diante do mundo globalizado. Ele reconhece três abordagens possíveis para a cidadania: a cidadania global seria o resultado de um processo de democratização das agências multilaterais e internacionais para combater a fragmentação, os “tribalismos” e os fundamentalismos por meio da concessão de direitos que ultrapassam as fronteiras nacionais; A cidadania local enraizada e identificada com o lugar pode romper com a massificação imposta pela sociedade do consumo; e por fim, os neo-nacionalistas criticam as duas vertentes anteriores, pois a cidadania só tem significado quando exercida, ou não, dentro de um país.

O terreno é bem fértil e propenso a diversas discussões nos aspectos teóricos e conceituais sobre o alcance econômico e político do poder local. O próprio conceito de região é alvo de discussões. Há certa confusão entre o desenvolvimento local e o regional. Martineli e Joyal (2004) observam a falta de critério no emprego do termo desenvolvimento local. Há muitos pontos em comum nesses conceitos

como endógeno, autonomia, mudanças sociais, culturais e ambientais que afetam a comunidade com a qual há identidade.

O termo *local* não é sinônimo de *pequeno*, de diminuição ou de *redução* (MARTINELI; JOYAL 2004, p.53). Caracteriza-se mais por estabelecer uma base territorial para o processo de desenvolvimento. *"(...) Pelo contrário, a maioria dos setores que trabalha com a questão, o local não é um espaço micro, podendo ser tomado como um município ou, inclusive, como uma região compreendendo vários municípios"* (FRANCO, 1998, p.7).

Ultramari e Duarte (2011, p.40) afirmam que a região é uma categoria analítica do espaço diferenciada conforme a visão e a formação ideológica. Numa abordagem mais à esquerda, envolvendo a luta de classes, Vainer (2003, p.146) afirma que "*As escalas não são dadas, mas são, elas mesmas, objeto de confronto, como também é objeto de confronto a definição das escalas prioritárias onde os embates centrais se darão"*. Diante dessa indefinição e da diversidade de interpretações, o autor apresenta uma tentativa de reconciliação e identifica a região como o espaço escolhido pelos planejadores para intervir (VAINER, 2003, p. 143).

Na prática, o desenvolvimento local foi associado ao desenvolvimento municipal ou regional no Brasil (MARTINELI; JOYAL, p. 53). As relações de poder escalonadas entre o local, nacional e internacional afetam as condições para o desenvolvimento.

> (…) Afinal a cidade não é apenas reflexo da sociedade; a cidade é ela mesma um universo social, econômico e político; a cidade produz riquezas, produz e reproduz relações econômicas, políticas, culturais, etc. A cidade não é apenas uma reprodução, localizada e reduzida da estrutura social; ela é também um complexo de relações sociais – relações econômicas, mas também relações de poder (VAINER, 2003, p. 148).

Diante de tais constatações, a cidade não é simplesmente receptáculo dos valores e condições que a estrutura global transmite. A capacidade de articulação com outras escalas de poder torna possível a resistência as práticas neoliberais. A redução da desigualdade social, a melhoria das condições de vida da classe trabalhadora e a formação de cidadãos atuantes seriam formas de resistência. Dessa forma, o autor entende que o poder local pode abalar a estrutura clientelista que privilegia alguns grupos locais e sustenta o sistema de exclusão social vigente.

Conclusão semelhante, por uma trilha relacionada aos aspectos econômicos, é desenvolvida na obra de Birkner (2008). As políticas públicas voltadas para o desenvolvimento teriam como principal objetivo criar condições endógenas para o desenvolvimento por meio de valorização das capacidades próprias de cada região ou localidade. Dessa forma, a preservação da autonomia e particularidades locais e regionais minimiza os efeitos da concentração de renda e das desigualdades.

Cardoso Júnior acredita no desenvolvimento atrelado ao fortalecimento do Estado Nacional, contudo, não ignora as potencialidades locais:

> (...) Em outras palavras, as atividades de ciência, tecnologia e inovação, territorialmente articuladas, são concebidas como fundamentais para a redução das desigualdades e para o próprio desenvolvimento nacional. Reforça-se a ideia de que políticas de desenvolvimento produtivo e tecnológico precisam ser econômica, social e ambientalmente sustentáveis, alem de aderentes às diferentes realidades regionais do país. É necessário que a agenda pública priorize políticas de fomento, incentivo e regulação em favor da articulação de atores e regiões (CARDOSO JÚNIOR, 2014, p. 84).

As políticas públicas nacionais devem, necessariamente, aderir às realidades regionais. A valorização do local passa por essa noção na definição da política pública adequada. Projetos com êxito em algumas regiões, às vezes, são inadequados para outras. Assim, há necessidade de coordenação, articulação e compreensão das dinâmicas sociais, culturais, políticas e econômicas inerentes a cada região.

Há duas vertentes, segundo Dallabrida (2010), nessa perspectiva territorial de desenvolvimento. A vertente globalista refuta a possibilidade de desenvolvimento da localidade baseada nos princípios liberais, qualquer tentativa de diferenciação leva a perda de capital e mão de obra para outra comunidade. Por outro lado, a vertente regionalista defende a possibilidade de territorialização do desenvolvimento devido à maior capacidade de atuação das cidades/regiões/territórios sobre fatores estruturais. Esse fato possibilita aproveitar especificidades do local frente aos novos fatores globais.

O Quadro 2 ilustra as duas vertentes e as variações nas abordagens presentes na literatura sobre o assunto.

Quadro 2 – Abordagens do Desenvolvimento: Perspectiva Territorial

VERTENTE	VARIAÇÕES	SÍNTESE
Globalista	Nova Política Urbana	A única escolha para os governos locais são as concessões, isenções e novos investimentos para atrair novos investidores
	Competição entre cidades	Enfraquecimento do Estado e a disputa entre cidades e regiões por novos investimentos.
	Sociedade em Rede	Disputa pelo capital internacional não se baseia apenas nos custos, mas na maior produtividade por meio da conectividade, inovação e flexibilidade institucional.
	Literatura Gerencial e Administrativa	Fim da intervenção do estado nacional para livre competição entre cidades e regiões.
Regionalista	Organização Industrial	Experiência dos tecnolopolos japoneses, emergência do conceito de sistema nacional de inovação e, posteriormente, o sistema de inovação regional.
	Crise do fordismo	Novas formas de organização industrial baseada em modelos de acumulação flexível, facilitando a compreensão dos novos espaços industriais
	Distritos Industriais	No distrito, predomina a atividade industrial, tende-se a criar uma osmose perfeita entre a comunidade local e as empresas
	Meios Inovadores	Regiões que são capazes de inovar, de por em prática projetos que aliem às novas técnicas, a cooperação entre as empresas, as instituições de formação e pesquisa, e que desenvolvam novos produtos, muitas vezes como o apoio das autoridades locais e regionais, ou das universidades
Fonte: Dallabrida et al., 2010		

Essas análises, juntamente com a extensa literatura sobre o assunto, reforçam o papel do local frente ao global. Em que pese às concepções ideológicas e a visão de mundo que sustentam esses trabalhos, há evidências de que o protagonismo dos atores locais e dos municípios melhora o diálogo e as relações com a estrutura econômica, política, social e cultural que se apresenta.

Essa compreensão está presente na obra de Rolim e Serra (2010). A capacidade das regiões por meio de projetos políticos com diferentes atores locais promoverem o desenvolvimento é o foco do trabalho desses autores. A Universidade tem papel relevante e funciona como “motor para o desenvolvimento”. Nesse sentido, os conhecimentos presentes na região são organizados de forma coordenada para aumentar a competitividade e desenvolver a capacidade para inovação. O Sistema Regional de Inovação seria o resultado desses esforços. O meio institucional adequado por meio de ligações sistêmicas e comunicação interativa não seria um evento, e sim, um fato cotidiano.

O Sistema Regional de Inovação (SRI) na verdade é um agregado de diversos subsistemas locais.

> (...) Entre os mais importantes, encontram-se os subsistemas financeiros e de aprendizado e um outro subsistema, relacionado com uma cultura produtiva. Sem o primeiro as possibilidades de inovação ficam muito reduzidas, particularmente para estruturas regionais em que predominem as pequenas e medias empresas. O sistema de aprendizado é fundamental. As restrições ao seu funcionamento significam restrições de acesso ao conhecimento acumulado e, portanto, a anulação da possibilidade de gerar algum tipo de inovação. (Cooke et al.,1997) Finalmente a cultura produtiva, que significa o grau de envolvimento local com as atividades que se desenrolam na região, o ambiente e as atitudes voltadas para essas atividades, decorrentes da existência de uma cultura técnica inerente aos habitantes da região, advinda da transmissão de conhecimentos e saberes, passados de pai para filho. (ROLIM;SERRA, 2010, p.4).

Assim, destacam o papel dos subsistemas financeiro, educacional e da cultura produtiva local. Nessa perspectiva sistêmica, há relação direta com o financiamento, a capacidade para inovação e as condições endógenas para promoção do desenvolvimento na região.

Nesse sentido, Ultramari e Duarte (2011, p.28) observam diversas iniciativas do poder público com resultado comprovado. Exemplos de geração de renda: valorização do produtor rural; desenvolvimento do turismo a partir da capacitação da população rural ou a partir da conservação ambiental; valorização do artesanato; banco do povo; incubadoras de empresas, entre outras.

Dessa forma, a pesquisa opta por analisar o desenvolvimento local. Nessa perspectiva territorial, relaciona o local à área legalmente estabelecida dentro dos limites do município por meio do sentimento de identidade e pelos vínculos da população com essa base territorial. Assim, pretende obter uma visão mais clara a respeito das relações entre os entes federativos e evitar confusões desnecessárias sobre a delimitação do objeto de estudo.

O governo local mais próximo da comunidade e dos diferentes atores sociais locais possui papel decisivo na promoção do desenvolvimento regional e a integração de diferentes segmentos é favorecida. Muls (2008, p. 16) observa a criação de sinergia entre o poder público local e a sociedade civil em ações que são complementares e internalizadas pelos agentes das comunidades melhorando o bem- estar público. Nesse sentido, Dallabrida et al. (2010) acrescentam que a participação social é facilitada na esfera municipal e estimula o desenvolvimento nessa perspectiva territorial.

3.2 ENTIDADES DO TERCEIRO SETOR E DESENVOLVIMENTO

O trabalho discute as transferências de recursos entre os membros que integram a federação. Assim, essa análise destaca o papel econômico desses recursos que estão presentes na literatura das finanças públicas sobre o federalismo fiscal. Contudo, a pesquisa constatou a forte presença da sociedade civil em parceria com o Estado para prestar serviços à comunidade. Dessa forma, abre-se um parêntese para elucidar essa parceria e justificar a transferência de recursos públicos para essas entidades.

Segundo a Constituição, o Estado deve fornecer segurança, saúde, educação e condições de vida digna aos indivíduos que habitam ou transitam por seu território. Muitas dessas funções são típicas como o poder de polícia e fiscalização, outras são compartilhadas com a sociedade civil, inclusive empresas privadas.

Bresser Pereira (1998, p.33) analisa numa perspectiva administrativa as atribuições do Estado e sua evolução. O Estado moderno possui 4 (quatro) setores: Núcleo Estratégico, que define leis, políticas públicas e o modo de cumpri-las; atividades exclusivas executadas pelas forças armadas, policia, arrecadação de impostos e controle de serviços sociais e seguridade social; serviços não-exclusivos prestados pelo Estado, pelo setor privado e pelo poder público não estatal (não-governamental) em áreas como saúde, educação e pesquisa científica e, por fim; produção de bens e serviços prestados por empresas estatais.

Os serviços não-exclusivos (ou bens semi-públicos) prestados de forma insuficiente pelo Estado são complementados pela atuação do setor privado com objetivo de lucro. O aspecto social, pelo menos em tese[2], não é uma preocupação de empresas particulares. Em que pese o termo não-exclusivo, dentro da lógica do Estado mínimo e dos princípios do Estado gerente, esses serviços são essenciais para a sociedade.

> Observe que, paralelamente, a esse repasse entre instâncias de governo - do mais central para o mais local – de forma ainda mais ostensiva, há um

[2] Há décadas o conceito de responsabilidade social está sendo desenvolvido por diversos autores, como LOURENÇO, A. G & SCHRODER, D.B.e está presente em diversas empresas que trabalham esse tema de forma sustentável.

> repasse para a sociedade civil, a qual deve organizar-se e resolver seus próprios problemas. Repare que, na prática, a crença de que isso é importante e de que podemos mesmo transformar o todo, acabamos de fato, organizando-nos de diversas formas – associação de moradores, organizações profissionais, organizações não governamentais (ONGs), movimentos de luta pela terra, conselhos temáticos, entre outros – e com diferentes objetivos (ULTRAMARI;DUARTE, 2011, p.26).

O autor discute o desenvolvimento regional e local. A participação das esferas locais de poder e da sociedade civil na solução, até mesmo na escolha dos enfrentamentos, reflete as mudanças estruturais na organização social e no papel do Estado. Nesse contexto, o papel do chamado terceiro setor possui grande relevância social.

O terceiro setor complementa a atuação do Estado em diversas áreas como educação, saúde e assistência social. A Constituição Federal assegura uma série de direitos aos cidadãos, contudo, as políticas públicas são insuficientes para que o Estado cumpra esse papel. Dessa forma, justifica-se o apoio financeiro que as entidades do terceiro setor recebem do poder público.

> (…) junto com o Estado (Primeiro Setor) e com o Mercado (Segundo Setor) identifica-se um Terceiro Setor, mobilizador de um grande volume de recursos humanos e materiais para impulsionar iniciativas voltadas para o desenvolvimento social, setor no qual se inserem as sociedades civis sem fins lucrativos, as associações civis e as fundações de direito privado, todas entidades de interesse social (PAES, 2003, p. 88).

A autonomia e a administração próprias dessas instituições possuem como principal objetivo aprimorar a sociedade civil de forma voluntária para o autor.

A responsabilidade pela manutenção de um hospital, uma creche ou uma escola leva essas instituições à concorrência com o mercado em nome da filantropia e dos valores humanos como a solidariedade e a fraternidade. Importante destacar, de forma geral, que podem contratar profissionais remunerados como médicos, enfermeiros, professores, mas a diretoria dessas instituições não é remunerada. Elas atuam com maior liberdade do que o Ente Público para contratar e realizar seus serviços. São instituições privadas, algumas possuem autonomia financeira, outras atuam em conjunto com o Estado em programas do governo e recebem transferências voluntárias, entre outros repasses de verbas públicas.

O princípio constitucional da dignidade humana orienta a atuação dessas entidades que ampliam a oferta e o acesso aos serviços não-exclusivos,

principalmente, para a população mais carente. Elas são consideradas não-governamentais, não-mercantis, não-corporativas e não-partidárias. Organizadas pela sociedade civil, representam a preocupação dos cidadãos com problemas sociais e sua participação de forma ativa para solucioná-los ou, pelo menos, amenizá-los.

As características do Terceiro Setor e a distinção do setor público e do setor privado são apresentadas por Amaral (2014):

> (...) Quando o recurso tem origem no poder público e por ele é aplicado em atividades públicas, caracteriza o setor público. Quando o recurso tem sua origem no setor privado e por ele é aplicado em atividades privadas, caracteriza-se o setor privado. Contudo, quando o recurso tem origem pública ou privada e é aplicado por organizações sem fins lucrativos com finalidades públicas, caracteriza-se o chamado Terceiro Setor.

O Tribunal de Contas do Estado de São Paulo (TCE-SP) elaborou o Manual Básico sobre os “Repasses Públicos ao Terceiro Setor” em 2012. O trabalho considera o Terceiro Setor como o ressurgimento de antigas formas de iniciativas sociais independentes e atualizadas, constituídas sob a forma de Associações Civis e Fundações (Organizações Não Governamentais – ONGs) todas filantrópicas sem fins lucrativos (TCE-SP, 2012, p.3). As novas condições impostas pela sociedade e pelas regras jurídicas englobam, inclusive, entidades beneficentes constituídas há muito tempo.

O manual destaca que nem todas as organizações privadas não lucrativas podem ser consideradas ONGs. Elas englobam um leque enorme de entidades como clubes, hospitais privados, sindicatos, movimentos sociais, universidades privadas, cooperativa, entre tantos outros. Os objetivos dessas instituições são distintos:

> “(...)Considerando que a existência legal das pessoas jurídicas só começa com o registro de seus atos constitutivos, é imprescindível que tais entes sem fins lucrativos, de direito privado, se organizem para agir em nome próprio, como, por exemplo, movimentar recursos, contratar pessoas, promover ações civis públicas (…)” (TCE-SP, 2012, p. 11).

Juridicamente, há dois formatos possíveis para constituição de uma ONG: Fundação e Associação. Associações, semelhante às Sociedades, são compostas pela vontade das pessoas para chegar a um fim. O novo código civil, lei

10.406/2002, não admite a criação de sociedades sem fins lucrativos, logo, foram excluídas do terceiro setor.

As fundações são formadas pela reunião patrimonial. Há três elementos fundamentais nas fundações privadas: patrimônio, finalidade e vínculo entre o patrimônio e a finalidade. Elas são criadas pelo patrimônio privado do instituidor. O patrimônio disponível e suficiente para iniciar as atividades deve possuir potencial para continuá-las e incrementá-las. A primeira providência para a regulamentação é apresentar um estudo de viabilidade para o Ministério Público da comarca (TCE-SP, 2012, p. 14) responsável pela fiscalização dessas entidades.

> Enquanto nas associações e sociedades é a vontade (interna) de seus membros que governa, com poderes até para lhes alterar, observadas certas condições previstas no seu ato constitutivo, nas fundações, a vontade (externa) do instituidor impera soberana, de tal sorte que (excetuadas as hipóteses de ordem pública ou interesse público nos quais se admite a substituição do fim irrealizável, ou que haja falhado) não se permite qualquer mudança do fim pelo fundador imposto, nem qualquer destinação nova e diversa da inicial que vinculou o patrimônio (DINIZ, 2003, p. 154).

Nesse sentido, caso haja necessidade de vender parte do patrimônio, o produto deve ser direcionado para as atividades ligadas à vontade do instituidor sob a supervisão do Ministério Público. Em caso de dissolução da fundação, o patrimônio remanescente deve ser transferido para outras instituições que atendam àquela área social.

Nesse trabalho, há exemplos sobre a importância dessas entidades, principalmente, na área da saúde e da assistência social. A sociedade civil organizada para a constituição dessas entidades nos municípios pesquisados busca recursos no governo estadual que colaboram com a manutenção e o aprimoramento dos trabalhos.

O TCE-SP (2012, p.18) observa a extensão da legislação brasileira para reconhecer as ações relevantes prestadas pelas organizações privadas por meio de títulos e certificados emitidos pelo poder público que concedem imunidade e/ou isenções tributárias e possibilita que recebam repasses públicos. De forma sintética, os instrumentos que permitem o recebimento de benefícios públicos são os Títulos de Utilidade Pública Federal, Estadual e Municipal (não consta no manual, nem todos municípios regulamentaram). O Certificado de Entidade Beneficente de Assistência Social - CEBAS e o Cadastro Nacional de Entidades Ambientalistas.

Além disso, existe o reconhecimento das Organizações Sociais (OS) que permite assinatura do Contrato de Gestão e das Organizações da Sociedade Civil de Interesse Público (OSCIPs) que permite celebração do Termo de Parceria.

As entidades são privadas, mas os recursos públicos repassados submetem-se a regras específicas de prestação de contas, originárias do Direito Público, para atender ao interesse social. O TCE-SP (2012, p.98) verifica o acompanhamento e a fiscalização da aplicação dos recursos públicos transferidos, conforme as especificidades de cada instrumento de repasse. Dessa forma, o Poder Público concedente supervisiona os Auxílios, Subvenções, Contribuições, Convênios, Contratos de Gestão ou Termos de Parceria para comprovar o cumprimento do estabelecido nos respectivos programas de trabalho. Isso inclui a elegibilidade dos gastos efetuados e o alcance de resultados, pois constituem elementos de controle governamental. Além do Tribunal de Contas Estadual, o Ministério da Justiça, a Secretaria Estadual da Justiça e o Ministério Público, de acordo com as respectivas atribuições, acompanham a regularidade do processo desde a escolha da instituição até a execução do objeto dos repasses.

3.3 FEDERAÇÃO E DESENVOLVIMENTO

A federação é complexa por sua forma de constituição e repartição de poderes entre seus Entes. Assim, medidas direcionadas para melhorar uma situação específica podem afetar outros setores de forma negativa. A redistribuição de recursos para regiões mais carentes efetuada pelo governo pode ser insuficiente para promover o desenvolvimento. Dessa ação, conforme alguns estudos apontados à frente, surgem outros problemas como a falta de compromisso com o equilíbrio fiscal e desinteresse dos municípios de procurar soluções nas próprias competências tributárias para obter recursos financeiros. Esse fato influi na própria cultura administrativa e no modo utilizado pelos governos locais para solucionar seus problemas.

Por outro lado, a organização federativa do estado nacional e a

descentralização das atribuições permitem harmonizar tendências “plurais” que compõem a nação.

> As Federações são arranjos político-institucionais que visam conciliar a existência de uma nação com a autonomia e individualidade política das diversas regiões que as compõem. O preço da autonomia regional, expressa na existência de sistemas políticos, múltiplos orçamentos e estruturas burocráticas em alguma medida independentes, é uma maior complexidade administrativa e organizacional (PRADO, 2007, p.4).

A complexidade da estrutura administrativa e processos burocráticos consomem recursos e dificultam uma gestão eficiente. Abrucio (1999, p. 19) entende que o problema básico da questão federativa é a busca por um desenho institucional que resolva os conflitos entre os níveis de governo e, concomitantemente, preserve a autonomia inerente aos pactos federativos. Dessa forma, a distribuição territorial de poder torna-se central.

A divisão de responsabilidades dentro de uma federação, geralmente, está ligada mais aos aspectos históricos e culturais do que à racionalidade e à eficiência. Um exemplo pode ser observado na obra de Alencar e Gobetti (2008, p.8), federações como Canadá e Austrália, com origem cultural e política comum, evoluíram para formas opostas no aspecto fiscal-federativo. O Canadá altamente descentralizado e a Austrália fortemente centralizada.

Por volta de 1950, estudos sobre federalismo passaram a debater a utilização de medidas racionais e eficientes. Contudo, as federações já existiam. *“Mudar tradições políticas e alterar os pactos constitucionais é um processo lento e difícil”* (MENDES, 2003, p. 423). Dessa forma, as condições políticas são uma importante restrição ao aperfeiçoamento das federações.

Arretche (2010) analisa teorias sobre a federação e observa possíveis resultados desses modelos. A diversidade de política dentro de uma federação leva a desigualdade na primeira linha de pensamento. Assim, “ […], não há saída para um fato decisivo: federalismo e igualdade de resultados não podem coexistir” (WILDAVSKY, 1984:57-68, apud ARRETCHE, 2010).

Em outra linha de pensamento, a autora observa um modelo de Estado Nacional ideal no qual a autoridade sobre a execução das políticas públicas seria altamente descentralizada e o papel redistributivo do governo central limitado. Nessa situação, há dois resultados possíveis: no primeiro, políticas nacionais de caráter distributivo, as transferências seriam dirigidas para distritos de origem das elites

políticas com maior poder regional, não necessariamente os mais necessitados, característica do clientelismo; no segundo cenário, haveria competição entre as regiões para livrar-se dos pobres e atrair empresas. Dessa forma, nenhum desses modelos de Estado Nacional ideal obteria sucesso na redistribuição de recursos.

Por fim, na terceira linha de pensamento existe a possibilidade de redução das desigualdades, o federalismo cooperativo da Alemanha serve como exemplo. Para isso, a formulação de políticas públicas seria centralizada e haveria um sistema inter-jurisdicional de transferências. Essa configuração seria possível em Estados Federativos com frágeis identidades regionais e nos quais haja coincidência entre a nação e o Estado. O trabalho de Gondar (2010) fornece maiores informações sobre o federalismo implantado na Alemanha.

Diversos autores nacionais refletem sobre a melhor forma de oferecer serviços públicos e dividir responsabilidades dentro da federação. Dentro da proposta de Oates (1972), Mendes (2004, p.432) afirmam:

> *(…) "cada bem público deve ser provido pelo nível de governo que represente de forma mais próxima à área geográfica que se beneficia do bem"* Desta forma, existiriam os serviços de caráter local (tais como iluminação, pavimentação, zoneamento urbano, transportes públicos, regulamentação de atividades comerciais locais, etc.), que devem ficar a cargo das municipalidades, e os de caráter nacional (defesa, estabilidade monetária, relações internacionais, etc), que devem ser providos pelo Governo Central.

Economias de escala, heterogeneidade das preferências locais, a capacidade financeira de cada nível de governo, externalidades envolvidas e sua amplitude geográfica são fatores apontados por Gomes (2009, p.84) para a divisão de competências. A descentralização administrativa em áreas que envolvem diretamente a comunidade como o transporte público e a educação são salutares. O princípio da subsidiariedade sugere que as funções públicas devem ser exercidas pelo nível de governo mais descentralizado possível, a menos que hajam demonstrações concretas de que níveis mais altos de governo prestam esses serviços de forma mais eficaz.

Há necessidade de articulação política das diferentes esferas de governo em ações complementares. No sistema ideal, Barros afirma que:

> (...) os Municípios cuidariam das atividades mais simples e próximas do público alvo, os Estados executariam os serviços mais complexos e de retaguarda e a União cuidaria da regulamentação e pesquisa. Por exemplo, no atendimento à saúde, caberia aos Municípios a tarefa de manter as unidades básicas de saúde e prontos-socorros, aos Estados, a de manter hospitais de retaguarda e serviços especializados, e à União, a de baixar as regulamentações profissionais e controlar a fabricação e distribuição de medicamentos (BARROS, 2001 p.15-16).

Devido às disparidades populacional, cultural, econômica, política, climática, entre outras, essa divisão seria genérica e repleta de exceções. Assim, o autor considera improvável efetuar a definição taxativa das atribuições de cada esfera de governo. A solução estratégica seria viabilizar e aperfeiçoar a coordenação de ações entre as diferentes esferas e suas relações com a sociedade.

A capacidade de articulação e desenvolvimento deve existir em todos os níveis de governo. Barros (2001, p. 15) acrescenta que a articulação e a complementaridade de atuação são alguns pressupostos para a inovação no federalismo. Contudo, atualmente, existe sobreposição de esforços e atividades no Brasil e nenhuma das esferas assume a responsabilidade sobre os resultados. Além disso, há necessidade de envolver a sociedade civil.

Cardoso Júnior (2014, p. 84) reconhece a importância da articulação entre os diferentes níveis de governo. Ele foca o desenvolvimento, defende o novo desenvolvimentismo por meio de um Estado forte e da capacidade dos empresários para inovarem. O aspecto social não é o único a ser incorporado no conceito contemporâneo de desenvolvimento. O desenvolvimento deve apoiar-se em aspectos como soberania, melhoria dos índices sociais e sustentabilidade ambiental.

Prado (2007, p.4) entende que não existem critérios universais para avaliação das federações, mas por meio da fixação de certos resultados básicos é possível estabelecer parâmetros de coesão e eficiência. As diversas unidades federadas devem possuir algum grau de equidade no acesso a serviços públicos e concessão de autonomia aos governos sub-nacionais.

De toda forma, as normas consolidadas na legislação e na Constituição dificultam as correções dentro de uma federação. Por outro lado, a atuação do Estado na promoção do desenvolvimento pode ser alterada conforme a concepção do representante político legitimado para tanto. A compreensão da federação e os meios adequados para conseguir o desenvolvimento de forma sustentável são fundamentais para melhorar a eficiência da gestão e as ações do poder público para

melhorar a qualidade de vida da população. Diante da complexidade e especificidades do tema, dois conceitos são destacados para análise: federalismo fiscal e descentralização administrativa.

3.3.1 Federalismo Fiscal e Descentralização Administrativa

Nos estados federados existem mecanismos de colaboração administrativa e financeira entre seus membros. Essa colaboração pode ser direta pela provisão de bens ou serviços públicos ou pela transferência de recursos. O conceito e a origem do termo federalismo fiscal é discutido na obra de Mendes (2004, p.460):

> "(...) tal conceito surgiu na literatura das finanças públicas que se preocupa, principalmente, com a busca de eficiência na alocação das receitas e despesas públicas entre os níveis de governo. É um conceito econômico, mais recente e mais restrito que o conceito político de federalismo, que diz respeito à divisão de poderes políticos e constitucionais entre os níveis de governo, indo muito além da mera divisão de receitas e despesas.

É importante a distinção entre descentralização administrativa e federalismo fiscal. A descentralização está ligada à prestação de serviços e ofertas de bens públicos pelos governos locais. O federalismo fiscal estuda a divisão de responsabilidades e recursos públicos entre os diferentes níveis de governo (DUARTE et al., 2015, p. 377). Nesse sentido, diz respeito à distribuição das competências tributárias para suprir as necessidades financeiras desses governos.

Segundo Conti (2001, p. 28-29), são três os princípios básicos do federalismo fiscal: o princípio do benefício, o princípio da compensação e o princípio da distribuição centralizada.

A literatura econômica estabelece alguns critérios para melhorar a tributação segundo Gomes (2009, p. 84). O primeiro é a mobilidade da base tributária. Impostos sobre renda, consumo e patrimônio móvel cobrados pelo município forçam o deslocamento para unidades de menor tributação. O segundo é a distribuição de bases tributárias no território nacional. A tributação pode acentuar as desigualdades regionais. No Brasil, o Imposto sobre a Circulação de Mercadorias e prestação de Serviços (ICMS) cobrado pelos estados é um caso típico. A

tributação de energia elétrica serve como exemplo. A cobrança efetuada pelo estado produtor prejudica estados não produtores, entre os quais estão os mais carentes da federação. Assim, a Constituição Federal (1988) proíbe a incidência do ICMS nas operações interestaduais sobre energia elétrica (artigo 155, inciso X , b).

A possibilidade ou não de exportar tributos, a economia de escala na cobrança do imposto também são critérios relevantes para melhorar a eficiência. A teoria da tributação apresenta alguns conceitos e princípios aceitos pelas finanças públicas: a equidade ligada à justiça na tributação; a progressividade relacionada ao maior percentual de tributação na medida em que aumentam os rendimentos; a neutralidade não pode desestimular os investimentos, a produção e o consumo de determinados produtos; a simplicidade para reduzir custos administrativos. São quatro pontos centrais para o bom funcionamento do regime fiscal:

> a) estrutura de competências tributárias – quem arrecada e legisla sobre os impostos; b) sistema de partilha de recursos – como a carga tributária é distribuída entre os níveis de governo por meio de transferências intergovernamentais; c) mecanismos de equalização – como a Federação atua para reduzir as disparidades em capacidade de gasto fiscal entre governos; d) capacidade de indução e articulação – como a Federação reserva ao governo central algum poder de orientar a atuação dos governos locais (ALENCAR; GOBETTI, 2008, p.8).

Duarte et al. (2009, p.5) relatam o estudo de Mcluren (1983) sobre um país organizado sob a forma de federação: Impostos sobre fatores de produção com grande mobilidade são adequados para o governo central, enquanto impostos sobre fatores sem mobilidade são apropriados para governos locais; impostos cobrados na residência ou destino são mais adequados para níveis regionais enquanto impostos cobrados na origem como imposto de renda são apropriados ao governo central; impostos sobre recursos naturais, mesmo que cobrados na origem devem ser de competência federal; a capacidade fiscal pode ter uma distribuição desigual entre governos sub-nacionais havendo necessidade de equalização horizontal implementada pelo governo central: a receita tributária de vários governos nacionais pode ser insuficiente para cobrir seus gastos e o governo federal pode ser capaz de arrecadar mais do que precisa, havendo necessidade de um processo de transferência de recursos vertical.

A distribuição de competências em diversos sistemas federativos é analisada por Alencar e Gobetti (2008, p.9). Eles acreditam que prevalece a divisão proposta por Musgrave e Musgrave (1980). Quanto maior a mobilidade dos fatores de produção, mais elevado deve ser o nível da esfera que tributa. Assim, a renda deve ser tributada pelo governo federal, o consumo pelos governos estaduais e a propriedade imobiliária pelos governos locais. Esse modelo concentra a arrecadação nos governos centrais e amplia as responsabilidades dos governos sub-nacionais. As transferências fechariam as brechas verticais, entre as esferas de governo, e horizontais devido às disparidades regionais.

Em relação a descentralização administrativa, os especialistas em finanças públicas demonstram a importância da descentralização das despesas. Citações das obras de Tiebout (1956) e Oates (1972) são recorrentes na defesa dessa medida.

Duarte et al. (2009, p.6-7) afirmam que o governo local possui condições de captar com maior facilidade as preferências dos cidadãos. O governo central disponibiliza programas uniformes por todo o país, mas possui dificuldades para responder às preferências locais. A maior cobrança política devido à proximidade das autoridades locais e à redução de informações assimétricas são aspectos importantes para a descentralização. Diferente da satisfação com bens privados, a satisfação com bens públicos é de difícil detecção. Oates (1972) discorda de Tibeout por utilizar a opção de residência da população devido aos serviços públicos disponíveis como critério de satisfação. Porém, considera a descentralização importante, pois cada serviço deve ser ofertado pela esfera de governo que ofereça controle sobre a extensão de seus benefícios em termos de área geográfica mínima de modo a internalizar os benefícios e os custos de sua prestação. Assim, as maiores responsabilidades seriam atribuídas aos governos locais, esse é o princípio da subsidiariedade. Em termos jurídicos, Lewandowski explica:

> (...) o referido princípio acabou ingressando no direito público com o significado de uma distribuição de tarefas entre a comunidade maior, isto é, o Estado, e as comunidades menores, constituídas pelo indivíduo e os corpos sociais intermediários situados entre aquele e a instância política máxima, quais sejam, famílias, igrejas, associações, empresas, sindicatos, universidades, etc. Segundo tal princípio, a comunidade maior só pode executar tarefas próprias das comunidades menores em caso de necessidade, e desde que estas não possam desempenhá-las de forma

> mais eficaz. Embora encontre maior aplicação no Federalismo, que constitui uma técnica de estruturação estatal cujo objetivo é harmonizar interesses plurais e não raro divergentes, o princípio da subsidiariedade tem lugar também nos Estados unitários e nos regionais, onde se pratica, ou se deveria praticar a descentralização administrativa para prestigiar as autarquias municipais, no primeiro caso, e as regiões autônomas, no segundo (LEWANDOWSKI apud FIORENTINO, 2010, p. 55).

O fortalecimento e o aumento das transferências intergovernamentais ocorreram pela necessidade de promover e transferir a execução de políticas públicas para entes sub-nacionais. Lima (2003, p. 127) destaca a importância do estudo das transferências intergovernamentais para compreensão do tipo de federalismo fiscal existente num país. Afonso e Araújo (2001, p.2) afirmam que a Constituição promoveu a municipalização da receita no Brasil de forma desordenada. Abrucio (2005, p. 49) destaca que o federalismo brasileiro foi compartimentado, pois não há compartilhamento das tarefas e atuação coordenada entre as esferas de poder.

3.4 CONSIDERAÇÕES

O Estado tem como finalidade atender ao interesse público, a Constituição brasileira não deixa a menor dúvida em relação a esse fato. Ela reconhece a promoção do desenvolvimento humano, econômico e social sem distinção de raça, cor ou religião como objetivo da federação brasileira.

Na perspectiva contemporânea, o desenvolvimento possui aspecto social, econômico, político, ambiental e humano que devem ser promovidos de forma sustentável. Nesse estudo, há o reconhecimento de que é possível adotar uma perspectiva territorial para o desenvolvimento. Dessa forma, apresenta a discussão teórica que envolve o aspecto local. A literatura reconhece muitos conceitos comuns nessas abordagens. Elas utilizam conceitos como endógeno, autonomia, mudanças sociais, culturais e ambientais que afetam a comunidade com a qual há identidade. A proposta do trabalho alinha-se à identificação do local e à

área delimitada nos limites do município conforme reflexão de Joyal e Martinelli (2011).

Bresser Pereira apresenta uma divisão administrativa do Estado que permite compreender o papel do Terceiro Setor no desenvolvimento e justifica o recebimento de “transferências voluntárias” por essas entidades. São instituições privadas que trabalham em colaboração com o Estado para prestar serviços não-exclusivos em concorrência com a iniciativa privada.

A análise das federações permite observar que surgem de um acordo político que concilia a pluralidade das diferentes regiões com a autonomia dos entes que a compõem (Prado, 2007). Dessa forma, há grande dificuldade para obter resultados semelhantes em relação à qualidade de vida dos cidadãos e dos serviços públicos prestados, pois há grandes diferenças sociais, políticas, econômicas e culturais. Há um consenso que essa dificuldade não impede o estabelecimento de critérios de coesão federativa e eficiência na oferta de serviços públicos.

Oates e Tibeout demonstram a importância da descentralização da prestação de serviços públicos e o princípio da subsidiariedade sugere que devem ser prestados, preferencialmente, pelo nível de governo mais próximo da população. Desde que não haja comprovação de que o nível superior obtenha maior eficiência.

Há necessidade de recursos públicos para oferta de serviços locais, mas a literatura tributária demonstra que a maior eficiência na arrecadação coloca os tributos mais importantes (maior capacidade de arrecadação) a cargo das esferas superiores de governo. A lacuna entre os recursos disponíveis e as responsabilidades atribuídas às esferas sub-nacionais de governo pela Constituição de 1988 cria a necessidade de institucionalização das transferências intergovernamentais. Esse instrumento para equilibrar as contas públicas possui algumas vantagens, mas também sofre diversas críticas na literatura das finanças públicas.

4 TRANFERÊNCIAS INTERGOVERNAMENTAIS DE RECURSOS PÚBLICOS

As transferências são utilizadas para corrigir o hiato fiscal caracterizado pela diferença entre o que as esferas de poder público gastam e sua arrecadação. Segundo Políti e Mattos (2014, p.5), esse desequilíbrio é tipicamente vertical, ou seja, a esfera nacional acumula recursos e as esferas locais apresentam déficit na arrecadação. Duarte et al. (2009, p.7-8) observam a literatura sobre o ponto de vista da eficiência econômica, as maiores receitas devem ser arrecadadas pelos governos centrais e as despesas efetuadas pelos governos locais. Dessa forma, as transferências são utilizadas para suprir o desequilíbrio vertical.

A importância das transferências nos orçamentos dos entes sub-nacionais é abordada na obra de Alencar e Gobeti (2008, p.6). Os dados da Secretaria do Tesouro Nacional (STN) entre 1997 e 2008 demonstram que o volume de transferências legais e constitucionais a estados e municípios cresceu de 2.66% para 4,55% do PIB (resultado primário), excluindo as transferências para o SUS.

Cataia (2011, p.9-10) utiliza dados da Secretaria do Tesouro Nacional/Finanças do Brasil (FINBRA) apontando que as Transferências Intergovernamentais no Brasil alcançam 90% das receitas dos municípios de até três mil habitantes. O aumento populacional reduz essa participação até o percentual de 44% nas cidades que ultrapassam um milhão de habitantes. Apenas 13 municípios possuem arrecadação própria maior do que os repasses recebidos. Em cidades de até 3 (três) mil habitantes, 70% do orçamento provém das transferências da União e nos grandes centros esse número atinge 30%. O restante do orçamento é composto por recursos oriundos da arrecadação própria e de transferências estaduais.

Em relação aos repasses efetuados pelos governos estaduais, os números são diferentes. O principal repasse provém da arrecadação do ICMS, imposto sobre o valor agregado na origem do produto, e consiste numa devolução tributária. Assim, municípios com maior atividade econômica recebem mais. Dessa forma, esses recursos acarretam aumento da desigualdade entre as regiões.

Em 1997, uma amostra de 5.046 municípios com dados do STN revelava que as transferências correntes da União e dos Estados eram a principal

fonte de financiamento (mais de 50% da receita corrente) para quase a totalidade das prefeituras. Segundo Afonso e Araújo (2001, p.6), esses números ratificam a função redistributiva do sistema de transferências. Políti e Mattos (2014, p.2-3) atualizam esses dados com números de 2010 e confirmam o papel dos repasses da União para os municípios com pequeno número de habitantes. Contudo, os repasses devolutivos do ICMS efetuados pelos estados predominam nos municípios maiores, com grande atividade produtiva. Após eliminar os critérios de tamanho e natureza das cidades, as transferências representam 65% das receitas orçamentárias recebidas pelos municípios e 25% das receitas recebidas pelos Estados. A Tabela 1 apresenta a evolução da arrecadação tributária por nível de governo entre 1960 e 2010:

Tabela 1 - Evolução da Arrecadação Tributária por Nível de Governo (1960-2010)

ANO	Carga	ARRECADAÇÃO DIRETA				RECEITA DISPONÍVEL			
	% PIB	União	Estado	Município	TOTAL	União	Estado	Município	Total
1960	17,41	64	31,3	4,7	100	59,5	34,1	6,4	100
1980	24,52	74,7	21,6	3,7	100	68,2	23,3	8,6	100
1988	28,78	70,5	26,5	2,9	100	60,9	26,61	13,3	100
2000	30,56	66,7	27,6	5,7	100	56,7	26,58	16,7	100
2010	33,22	67,3	26,5	6,2	100	57,6	24,7	18,3	100

Fonte: AFONSO, ARAUJO (2001)/SOUTO (2012))/AFONSO (2015)
Metodologia das contas nacionais inclui impostos, taxas e contribuinte, inclusive CPMF, FGTS e royalties, bem assim divida ativa.
Receita Disponível = arrecadação própria mais e/ou menos repartição constitucional de receitas tributárias e outros repasses compulsórios.

Outro aspecto é a relação *per capita* das transferências. Municípios menores recebem mais do que os mais populosos. Contudo, os repasses devolutivos nos grandes centros industriais compensam. O problema maior fica nos municípios próximos às capitais com pequena atividade produtiva e com média ocupação populacional, pois são os que menos recebem recursos de transferência *per capita* segundo Politi e Matos (2014, p.3).

Mendes et al. (2008, p.7) elencam características desejáveis para as transferências: autonomia, *accountability*, redistribuição regional, redução do hiato entre a demanda economicamente viável por bens e serviços públicos e a capacidade de cada governo sub-nacional (hiato fiscal), flexibilidade para absorção de choques econômicos, independência política, incentivo à responsabilidade fiscal

e gestão eficiente dos recursos e a internalização pelos governos locais de externalidades geradas pela demanda por bens e serviços públicos. Dessa forma, as transferências envolvem diversos aspectos que podem aprimorar a gestão pública.

Os apontamentos realizados por esses autores são referência para inúmeros trabalhos encontrados ao longo dessa pesquisa. Há consenso na literatura sobre as transferências intergovernamentais e sua importância dentro do pacto federativo.

4.1 OBJETIVOS DAS TRANSFERÊNCIAS INTERGOVERNAMENTAIS

No sentido amplo, as transferências são importantes para a própria sobrevivência da Federação. Especificamente, reduz o desequilíbrio fiscal vertical, equaliza as diferenças entre as regiões (desequilíbrio horizontal) e, por fim, atenua as externalidades negativas e promove as positivas que beneficiam não residentes na localidade.

> Quando se comparam as prescrições para alocação eficiente dos tributos e de gastos entre níveis de governo, o que se observa é que são passíveis de descentralização diversas ações públicas ao mesmo tempo em que é muito restrito o conjunto de tributos que pode ser arrecadado de modo eficiente pelos governos municipais e estaduais. O resultado é um desequilíbrio entre receitas e despesas desses governos que ficou conhecido, na literatura, como desequilíbrio vertical. Esse é um dos motivos para a implementação de transferências financeiras intergovernamentais, que em geral vão do governo central para estados e municípios e dos estados para os municípios (MENDES, 2004, p. 435).

Duarte et al. (2009, p.13) utilizam a obra de Boadway e Shah (2007) para elencar os principais objetivos:

Preencher a brecha fiscal vertical;

Lidar com as deficiências de infra-estrutura e criar estabilidade macroeconômica nas regiões mais pobres;

Criar compensações para as externalidades;

Lidar com a separação fiscal por meio das transferências de equalização fiscal;

Adotar padrões mínimos nacionais;

Influenciar as prioridades locais.

A redução do desequilíbrio fiscal vertical visa a compatibilidade de

receitas e despesas atribuídas aos governos locais. Isso ocorre devido à distribuição de responsabilidades previstas no texto constitucional, geralmente, não ser compatível com competência para obter recursos próprios. Politi e Mattos (2014, p.5-6) comentam que as transferências devem priorizar a equalização do desequilíbrio fiscal. Contudo, poucos governos conseguem estabelecer fórmulas de distribuição que considerem as necessidades locais na prática.

Isso ocorre, principalmente, nas nações em desenvolvimento onde há grande dificuldade para obter informações sobre os custos de provisionamento desses serviços.

> (…) Transferências intergovernamentais são a pedra angular do financiamento subnacional do governo na maioria dos países em desenvolvimento e em transição. As transferências são um compromisso que permite ao governo central manter o controle sobre o sistema de financiamento público, enquanto oferece uma forma de canalizar dinheiro para os orçamentos do governo provincial e local (BAHL, 2000, p. 1, tradução livre).

O autor observa que nos primeiros estágios de desenvolvimento a provisão de necessidades básicas da vida, a estabilidade econômica e a infra-estrutura básica são as prioridades do setor público, o que tende à centralização fiscal. A urbanização e o desenvolvimento econômico alteram as necessidades para serviços prestados pelos governos locais como serviços sociais, saneamento básico, entre outros. A atribuição de poder a esfera superior de governo que centralizou recursos dificulta novos pactos e os governos locais ficam inaptos a proverem esses serviços de forma adequada.

Outro aspecto importante é a equalização inter-regional, desequilíbrio horizontal:

> (…) a literatura sobre federalismo fiscal também recomenda as transferências para corrigir os desequilíbrios horizontais. Em tese, essa correção é subjetiva, pois parte do princípio que a função de bem-estar social maximizada contém não apenas princípios de eficiência, mas também de equidade. Nesse caso, o tratamento diferente a entes diferentes deveria ser efetuado pelo fato de que, ao suprir a brecha vertical, a sociedade estaria apenas fechando uma equação contábil. Esquecendo, no entanto, que unidades da federação mais ricas teriam mais condições e facilidades para elevar arrecadação própria; aumentando, pois, a quantidade e até mesmo a qualidade dos serviços prestados às suas respectivas populações (DUARTE et al, 2009, p.8).

Diversos fatores de ordem econômica, política e cultural criam as diferenças entre as regiões. Assim, os autores demonstram que o simples repasse de recursos públicos é insuficiente para corrigir os desequilíbrios. A equidade é desejável, mas na prática a transferência intergovernamental limita-se a redistribuir recursos. Importante enfatizar a diferença entre esses dois conceitos.

Enquanto a redistribuição leva recursos de regiões mais prósperas para as mais carentes, a equalização é mais abrangente e permite a correção das distorções na oferta de serviços públicos. Geralmente, os serviços prestados em regiões mais afastadas possuem custos maiores, assim, a mera redistribuição é insuficiente para melhorar a sua qualidade. Há necessidade de avaliar a realidade local para levar serviços adequados, com um nível de satisfação adequado. Essa é uma das formas de alcançar a equidade.

A mitigação ou internalização das externalidades por meio de compensações também devem ser consideradas. Mendes (2004, p. 428) aponta dois exemplos. No primeiro, as transferências estimulariam a preservação ambiental ou o controle de doenças em determinada localidade, beneficiando as regiões próximas. Num outro exemplo, pequenos municípios sem condições de manter um hospital adquirem ambulâncias para conduzir seus pacientes para cidades maiores. Dessa forma, as transferências intergovernamentais ajudam a manter hospitais dos grandes centros urbanos.

> Nesta situação, a literatura recomenda que os governos estaduais ou federais (dependendo da extensão territorial dos benefícios) realizem transferências condicionais com contrapartidas (*matching grants*) permitindo, assim, que a própria comunidade beneficiada pelos serviços públicos seja responsável pelo financiamento destes (GOMES, 2009, p.89).

Um benefício atingido de forma secundária é a integração por meio da cooperação. As diferentes esferas de poder podem trabalhar de forma coordenada na prestação de determinados serviços públicos.

Em suma, esses objetivos demonstram a relevância e a importância das transferências intergovernamentais para maior integração e cooperação entre os Entes Federativos e a sociedade civil.

4.2 PRINCIPAIS CRÍTICAS ÀS TRANSFERÊNCIAS INTERGOVERNAMENTAIS

A literatura recomenda a instituição das transferências em diversas situações apontadas no item anterior. Contudo, existem diversas críticas para essa prática.

Segundo Politi e Mattos (2014, p.6) transferências vinculadas como o FUNDEB - Fundo de Manutenção e Desenvolvimento da Educação Básica e de Valorização dos Profissionais da Educação - e os repasses do SUS – Sistema Único de Saúde - atendem melhor aos grandes centros que podem oferecer contrapartidas, já os pequenos devem receber transferências não vinculadas para atender à equalização. A crítica ao primeiro tipo é a redução da autonomia municipal. Um dos problemas da perda de autonomia é a dificuldade de alcançar a eficiência na redistribuição e atingir pessoas realmente pobres da localidade. No segundo caso, o aumento de recursos disponíveis nesses locais não garante que os objetivos sejam atingidos.

A implantação de programas de transferências e a separação entre regiões ricas e pobres é outra dificuldade. O critério, geralmente, é a capacidade de arrecadação e as necessidades ficam em segundo plano. Assim, as ações são redistributivas e não equalizadoras. A equalização dos serviços é substituída pela redistribuição de recursos. Politi e Mattos (2014, p.7) sugerem que a política de transferência eficiente deve atenuar o hiato fiscal entre as localidades e uma política voltada para equalização deve adotar algum critério de medida de renda. Dessa forma, seria possível conciliar esses dois objetivos.

Bahl (2000, p. 3) analisa diversas federações que utilizam o sistema de transferências. Elenca problemas semelhantes e acrescenta que as transferências podem “desencorajar” a autonomia do governo local, manter ou impor uniformidade na federação e prejudicar a diversidade das regiões. Além disso, existe a crença de que há maior corrupção nos governos locais, elevando a perda de receitas. Por fim, elenca a possibilidade de distorção no volume do endividamento do governo central por meio de transferências de despesas e endividamento para entes sub-nacionais.

Nesse sentido, Teresa Ter-Minassian (1999) observa que a descentralização, apesar de atender à eficiência econômica e aos interesses políticos, pode comprometer a gestão macroeconômica do governo central pelo

endividamento das esferas regionais.

Barros (2001, p.18) utiliza a expressão “viciam os Municípios” referindo-se ao abandono da procura por recursos próprios oriundos de impostos de competência municipal. O zelo com a qualidade da gestão pública seria comprometido. Alguns autores discordam desse tipo de afirmação:

> (...) É verdade que o Brasil é um caso raro de Federação que não adota nas fórmulas de partilha qualquer mecanismo de prêmio àquele esforço. Porém, devem ser considerados também fatores como a estreiteza da base econômica e as maiores dificuldades e custos administrativos para se coletar os tributos municipais, que podem pesar mais na explicação da concentração da arrecadação do que o desestímulo dado, em especial pelas regras de distribuição do FPM (...) (AFONSO; ARAÚJO, 2001, p. 6-7).

Retornando as críticas de Barros (2001, p.18), geralmente, ocorre o intervencionismo do governo central, pois essas transferências são vinculadas obrigatoriamente a programas ou setores específicos. Nesse aspecto, autonomia pode ser entendida como maior ou menor liberdade de gasto. O autor utiliza um trecho do documento da FUNDAP – Fundação do Desenvolvimento Administrativo - que defende a vinculação de gasto:

> (...) a adoção de um sistema de transferências redistributivas orientado somente por critérios gerais de equalização de gasto com plena autonomia orçamentária tende a tornar muito incerto o resultado quanto à provisão dos serviços públicos essenciais, em particular aqueles associados ao chamado resgate da dívida social (FUNDAP, 1999, p. 16).

A autonomia orçamentária poderia comprometer o resgate da dívida social. Esse tipo de afirmação reflete a falta de confiança nos governos locais, muitas vezes capturados por grupos que representam interesses particulares não relacionados à finalidade pública. Assim, o critério de equalização de gastos deve orientar, apenas parcialmente, a redistribuição de recursos.

A perda de autonomia financeira do Ente que depende desses recursos é uma das maiores críticas. Há diversos casos nos quais o governo local busca auxílio para incentivar uma atividade produtiva ou recursos diretos para melhorar o bem estar da comunidade. Arretche (2004, p.70) acrescenta que essas práticas levam à perda de vínculo entre quem tributa e quem gasta. Assim, prejudicam o compromisso com o equilíbrio fiscal.

Há dificuldade para combater o desequilíbrio vertical e horizontal de forma simultânea. A eficiência ao disponibilizar muitas transferências para regiões isoladas e poucas habitadas com elevados custos de provisionamento público fica comprometida segundo Politi e Mattos (2014, p.6). Por outro lado, o excesso de transferências para as metrópoles pode incentivar a migração para grandes centros, agravando o inchaço populacional.

> Espera-se, como resultado da operação do sistema de transferências intergovernamentais, a equalização da capacidade de gasto, de modo a assegurar a provisão do mesmo nível de serviços públicos em cada jurisdição, pelas administrações locais, evitando, dessa forma, entre outros efeitos indesejáveis, as migrações motivadas pela expectativa de benefícios fiscais (NAZARETH, 2015, P.127).

Alencar e Gobetti (2008, p.21) demonstram em números (de 2008) outro problema do sistema de transferências adotado pelo Brasil. São Paulo, o maior PIB total do país, perde boa parte de sua arrecadação devido às transferências. Contudo, o maior beneficiado é o Distrito Federal (DF), maior PIB *per capita* do país. O DF acumula competências de Estado e Município e faz juz aos repasses do FPE e FPM. Contudo, ele já possui o Fundo Constitucional do DF para compensação especial para custos com educação, segurança e saúde. Estados da região Norte, exceto Amazonas, Pará e Rondônia, possuem uma receita disponível *per capita* superior a do estado mais rico. Já os Estados do Nordeste, mesmo após o sistema de transferências, possuem uma receita disponível inferior. Assim, conclui que:

> (...) Na aglutinação por região, as receitas per capita são maiores no Centro-Oeste (R$ 3.063,51), por influência do DF, e menores no Nordeste (R$ 1.741,30). Dois fatores explicam essa situação: a) os estados e municípios do Nordeste apresentam uma menor capacidade de arrecadação própria, equivalente a R$ 807,91 por habitante, mais de duas vezes menor do que a média registrada nas demais regiões (R$ 1.894,65); 2) as transferências per capita são menores também no Nordeste (R$ 933,39) do que no Centro-Oeste (R$ 1.129,43) e no Norte (R$ 1.214,43). O que se vê, portanto, é que o sistema de transferências é altamente tendencioso em favor de parte do Norte e do Distrito Federal, não cumprindo o papel de redistribuir renda para uma ampla parcela dos estados mais pobres do país (ALENCAR; GOBETTI, 2008, p.22).

Duarte et al. (2009, p.2) fazem críticas à falta de planejamento das transferências para fazer um desenho adequado às necessidades. O aumento da participação das transferências intergovernamentais nas receitas totais do município, geralmente, incha a máquina pública. Fato justificável devido ao sistema brasileiro de transferências não possuir mecanismos que induzam a eficiência. Assim, ainda

que as transferências fossem mero resíduo para equilibrar o orçamento depois de efetuada a arrecadação de todos os tributos e alocadas às receitas, sem esses mecanismos podem tornar-se inócuas.

4.2.1 Principais Críticas às Transferências Voluntárias

As transferências voluntárias, tema central da pesquisa, também possuem críticas. O governo, que distribui o recurso, direciona para objetivos que considera prioritários. Nesse sentido, ocorre disputa entre os entes sub-nacionais, em nosso caso, municípios, para obter o maior volume possível de recursos, pois não existem limites máximos ou mínimos para os valores transferidos.

Quintão (2013, p.1) analisa a literatura especializada e observa que a discricionariedade característica destas transferências impossibilita efetivar a equalização regional e minimizar desigualdades. Esses objetivos específicos do federalismo fiscal não são atingidos devido à motivação política dos repasses.

> (...) Há que se considerar, contudo, que tais transferências ocupam uma área cinzenta entre aquelas que constituem programas federais estruturados, cujo objetivo é garantir padrões mínimos de determinados serviços públicos, e aquelas que constituem o simples resultado de barganhas políticas, resultando em projetos do tipo *pork barrel*. Mesmo nas áreas de educação e saúde, em que há uma melhor divisão de trabalho, hierarquização de responsabilidades e co-financiamento entre os três níveis de governo, há espaço para esses projetos decorrentes de barganhas políticas (MENDES et al., p. 29, 2008).

No sentido gramatical, a barganha caracteriza-se pela trocar de forma fraudulenta ou não um objeto, mas é comum o uso na política, no direito e diversas áreas. Os autores observam que nem todos esses recursos são provenientes do jogo político. No entanto, as normas legais que regulamentam a matéria devem ser cumpridas fielmente sob pena de configurar o clientelismo abordado por Carvalho, 1996.

Estudos como Puttomatti (2013) e Ferreira e Bugarin (2007) demonstram a relação entre as transferências voluntárias intergovernamentais e a representação política. Municípios e Entidades de regiões comandadas por partidos aliados ao governo federal e estadual (no caso, o Estado de São Paulo) recebem

maior aporte de recursos do que regiões controladas pela oposição. Independente da validade da metodologia empregada nos estudos, importante frisar que as Transferências Voluntárias não são a única forma de repassar recursos ou benefícios de um Ente Federativo para outro. A região pode ser beneficiada, por exemplo, com investimentos de Empresas Públicas e obras executadas por meio de Parceria Público-Privada (PPP) que não são contabilizadas nas transferências voluntárias.

Dessa forma, a soma aritmética pura e simples dos repasses aos estados e municípios por meio das transferências pode causar uma interpretação distorcida dos fatos. Existem outras formas do governo nacional ou estadual transferir benefícios para regiões como incentivos fiscais e a construção de obras de grande porte executadas por autarquias ou Parceria Público Privada por exemplo. Nesse sentido, o Ministério do Planejamento já se manifestou numa reportagem do jornal O Estado de São Paulo, publicada em 11/03/2013, ”Planejamento diz que Estado só abordou Transferências Voluntárias”.

Oliveira (2010, p.15-16) analisa a gestão das transferências voluntárias destinadas ao terceiro setor e identifica inúmeros problemas relacionados à transparência:

> Deficiência nos cadastros oficiais que dificultam a seleção, o acompanhamento e avaliação das entidades das ações por elas realizadas;
>
> Critérios de seleção das propostas e escolha das entidades são insuficientes, quando objetos de emendas parlamentares a situação agrava-se;
>
> Critérios técnicos para verificar especificações e custos para obter parâmetros referenciais para controle e aferição de resultados;
>
> Recursos humanos, materiais e tecnológicos insuficientes nos diversos órgãos para gerir adequadamente as parcerias com o terceiro setor.

Desse modo, considera que mecanismos de transparência são insuficientes para permitir um controle social efetivo e uma governança pública adequada por meio de um nível razoável de *accountability* em todo o ciclo de operacionalização das transferências.

Bahl (2000, p.5-6) analisa o contexto internacional e reforça as críticas: falta de transparência devido a manipulações políticas; incertezas por parte do governo local; o governo central pode reduzir a prioridade do local, pois são considerados fontes de déficits fiscais. Assim, um corte no governo central pode

afetar as contas e os serviços prestados na localidade que não tem instrumentos para administrar o problema; o governo local perde o compromisso com a austeridade fiscal e torna-se menos responsável perante seus eleitores pela qualidade dos serviços prestados.

Um grave problema é a incerteza que as transferências geram. O próprio planejamento do governo que pode receber as transferências voluntárias, ou não, fica comprometido segundo o autor.

Assim, a diversidade de objetivos das transferências intergovernamentais mal planejadas e mal distribuídas leva a uma infinidade de críticas nos mais variados aspectos. A instituição de um sistema eficiente de transferências de recursos intergovernamentais deve levar em consideração todas as dificuldades e benefícios que podem ser gerados. Diante de tais considerações, surgiram diversos tipos de transferências.

4.3 TIPOLOGIA DAS TRANSFERÊNCIAS INTERGOVERNAMENTAIS

Tipologia no sentido empregado nesse estudo está relacionada às diferenças conceituais e às formas de classificação das transferências de recursos intergovernamentais.

Devido ao caráter interdisciplinar, o trabalho apresenta classificações jurídicas, econômicas e do campo das finanças públicas. O propósito deste tópico é demonstrar os diferentes enfoques que o tema possui na literatura e sintetizar algumas informações gerais sobre as transferências intergovernamentais de recursos públicos e os seus objetivos.

Há diversas classificações na literatura para as transferências. O foco de estudo e o tipo de análise são relevantes. Os critérios utilizados para classificação das transferências intergovernamentais são diversificados: O propósito das transferências; a função econômica ou financeira; as condições para seu recebimento ou pagamento; e a origem normativa foram critérios identificados ao longo deste estudo.

Alguns autores, optam pelo detalhamento da classificação e incluem subtipos para analisar a distribuição das transferências de recursos

intergovernamentais.

O Quadro 3 ilustra as classificações encontradas durante a pesquisa.

Quadro 3 - Tipologia das Transferências Intergovernamentais

AUTOR	CRITÉRIO	CLASSIFICAÇÃO	SUBTIPOS
Prado, Quadros e Cavalcanti (2003)	Segundo a Função	Devolução Tributária	
		Compensatórias	
		Redistributivas	
		Discricionárias	
Prado (2001, p. 15-16)	Segundo a Função	Livres	Devolução ou compensação tributária
			Redistributivas
		Condicionais	
		Voluntárias	
Mendes, Miranda e Cosio (2008)	Condicionalidade	Incondicionais	Redistributivas
			Devolutiva
		Condicionais	Voluntárias
			Obrigatórias
	Contrapartida	Sem Contrapartida	
		Com Contrapartida	
		Equalizadoras	
Tereza Ter-Minassian (1999)	Forma de distribuição dos recursos	Arranjos de compartilhamento de Receitas	
		"Grants"	Propósito geral
			Propósito Específico
Conti (2000)	Forma de distribuição dos recursos	Participação Direta	
		Participação Indireta	
Duarte, Silva, Luz e Gerardo (2009)	Propósito	Geral	Contrapartida
			Sem Contrapartida
		Específico	
Senado Federal (2005) e Tribunal de Contas da União	Origem Normativa	Constitucionais	
		Legais	Automáticas
			Fundo a Fundo
		Voluntárias	

Fonte: Elaborado pelo próprio autor

A classificação de Prado, Quadros e Cavalcanti (2003) parte de conceitos presentes nas finanças públicas. As transferências são classificadas como: Devolução Tributária, Transferências Compensatórias; Transferências Redistributivas e Transferências Discricionárias. A devolução tributária corresponde à participação direta e ocorre quando não há conexão entre a receita e o gasto. O governo que arrecada apenas repassa o recurso conforme definido em lei sem qualquer tipo de vinculação. As transferências compensatórias são semelhantes à *participação indireta,* Conti (2000). O Fundo de Compensação das Exportações

enquadra-se no segundo caso, pois o objetivo é compensar Estados que exportam produtos isentos de tributação pelo governo federal.

As transferências redistributivas procuram atenuar desequilíbrios entre jurisdições. Todavia, por não haver proporcionalidade com as bases territoriais tributárias, os autores consideram que nem sempre reduzem a desigualdade. *"Uma transferência pode ser redistributiva no sentido aqui empregado, e ao mesmo tempo, contribuir para aumentar a desigualdade ou, no mínimo, preservá-la"* (Prado et al., 2003, p. 135). Transferências do FPM e FPE, sistema cota-parte, SUS e Fundef são alguns exemplos. As transferências discricionárias são negociadas entre o governo nacional e local. São mais flexíveis e deveriam atender a situações excepcionais. No tópico sobre as transferências voluntárias há um aprofundamento do estudo sobre esse tipo de transferência.

Prado (2001, p. 15-16) classifica as transferências segundo a função: As transferências livres são subdivididas em redistributivas e devolutivas. As devolutivas retornam recursos para a região onde aquele recurso teve origem, mas a esfera de governo não possuía competência para arrecadá-lo. Além delas, existem transferências condicionais vinculadas a determinadas políticas públicas que exigem gestão centralizada para induzir governos regionais a um gasto superior àquele que resultaria da decisão orçamentária local. Por exemplo, FUNDEF (atual FUNDEB) E SUS no Brasil. Por fim, temos as transferências voluntárias.

As transferências ao setor produtivo e diretas aos indivíduos são incluídas por Mendes et al. (2008) em sua divisão, mas não fazem parte do escopo desse trabalho. Para as demais, utiliza como critérios a condicionalidade e a necessidade de contrapartida ou não. Incondicionais são as transferências redistributivas e devolutivas. As transferências condicionais incluem transferências voluntárias e obrigatórias. Quanto à necessidade de contrapartida, os autores dividem com (*block grants*) ou sem contrapartida (*matching grants*) e equalizadoras. Essas últimas buscam estabelecer um mínimo *per capita* para o governo local em determinado programa ou ação como o SUS e FUNDEF, hoje FUNDEB.

Por meio de dados de 2006, Mendes et al (2008) demonstram o predomínio das transferências incondicionais, obrigatórias e sem contrapartida no Brasil. O governo receptor possui liberdade nos gastos, a transferência é obrigatória e não há necessidade do governo receptor complementar os recursos. Nesse grupo, estão as transferências redistributivas como FPM e FPE e devolutivas como o ICMS.

No segundo grupo, estão as transferências condicionais destinadas principalmente para a saúde, para o SUS e para a educação, FUNDEB. Acredita que essas transferências possuem função equalizadora, pois tendem a direcionar recursos para regiões mais pobres com menor capacidade de arrecadação. As compensações financeiras por externalidades suportadas por estados e municípios relacionadas à desoneração de produtos exportados e a exploração de recursos naturais integram o terceiro grupo. Por fim, há transferências voluntárias condicionais com ou sem contrapartida.

Tereza Ter-Minassian (1999) e Conti (2000) utilizam classificação semelhante. Ela agrupa em duas categorias: Arranjos de Compartilhamento e *"grants*". Os arranjos podem incidir sobre tributo por tributo ou no conjunto integral de receitas do governo central. No Brasil, o compartilhamento dos principais fundos (FPE e FPM) incide apenas sobre a arrecadação de alguns tributos, IPI (Imposto sobre Produtos Industrializados) e imposto de renda. Se a transferência fosse vinculada ao conjunto integral de receitas, a tributação dos entes aumentaria proporcionalmente. As ¨*grants*" são subdivididas em propósito geral ou específico. Propósito geral destina-se a corrigir desequilíbrios verticais e horizontais na arrecadação. Propósito Específico possui algumas condições para sua aplicação e pode exigir contrapartida ou não. Essas condições podem ser mais rígidas ou flexíveis na aplicação dos recursos ou desempenho de programas financiados.

Conti (2000, p.38) classifica as transferências, segundo a forma de distribuição dos recursos, em participação direta e participação indireta (fundos). Exemplo de participação direta é o ITR arrecadado pela União e reserva 50% para o município da propriedade agrária. A participação indireta é obtida por meio de fundos. Um percentual do Imposto de Renda e do IPI é distribuído aos Estados (FPE) e aos Municípios (FPM).

Duarte et al. (2009) utilizam o propósito das transferências como critério principal. Dessa forma, existem algumas com propósito geral e outras com propósito específico. Transferências com propósito geral aumentam recursos disponíveis no governo local, geralmente expressa em lei, mas também existem algumas de origem discricionária. O incremento de recursos sem obrigação incentiva a ação perdulária dos governos locais.

Em relação às transferências de propósito específico, o autor afirma que algumas exigem contrapartida. Nesse caso, servem como subsídio para

incentivar atividades consideradas prioritárias pelo governo central e de baixa prioridade pelo governo local. São denominadas programas de divisão de custos, o incentivo pode ter limites ou não. No primeiro caso, há teto para o repasse, independente dos gastos do receptor. No segundo, não há limite de repasse, as transferências ocorrem à medida que o receptor efetua a sua contrapartida. A transferência de propósito específico sem contrapartida possibilita um certo nível de recursos para o ente recebedor atender a sua demanda.

Além disso, Duarte et al (2009) observam três tipos de condicionalidades: baseada no insumo (*inputs*), que específica quais gastos podem ser custeados com aquele recurso; baseada no produto (*outputs*), que estabelece metas a serem atingidas em função dos recursos transferidos e propósitos desejados; baseada no resultado (outcome) ligada ao alcance de resultados obtidos pelos recursos e propósitos do repasse.

A classificação do Senado Federal, aceita pelo Tribunal de Contas da União, considera 3 (três) tipos de transferências: Constitucionais, Legais e Voluntárias (SENADO FEDERAL, 2005, p11-12). O FPE – Fundo de Participação de Estado e o FPM – Fundo de Participação dos Municípios – integram o primeiro grupo, transferências constitucionais, expresso no próprio corpo da Constituição Federal, são recursos arrecadados pela União ou pelos Estados, como uma parte do IPI e do ICMS, e que são repassados, quase automaticamente aos Municípios e aos Estados que decidem a melhor forma de utilizá-los.

O segundo grupo são as transferências legais, instituídas por leis específicas como o PNAE (Programa Nacional de Alimentação Escolar) e o PDDE (Programa Dinheiro Direto na Escola). São repasses regulares e automáticos, ou seja, a lei que cria esse tipo de programa estabelece critérios técnicos para distribuição do recurso, a forma e a finalidade sem interferência política na determinação de quem recebe ou no destino desses valores. Esse trabalho enfoca o terceiro tipo, transferências voluntárias, estabelecidas por lei, mas que possuem alto grau de discricionariedade por parte do Ente que transfere o recurso.

4.3.1 Transferências Voluntárias ou Discricionárias?

No Brasil, o repasse das transferências voluntárias intergovernamentais depende fundamentalmente de uma decisão política para ser concretizado. A literatura reconhece a falta de critérios técnicos e objetivos para distribuição desses recursos. Alencar e Gobetti (2008, p.16) comentam sobre a sua importância no pacto federativo. Contudo, excluíram do seu estudo sobre justiça fiscal na federação brasileira devido à dificuldade de obter informações de qualidade, principalmente, nos relacionamentos estados-municípios. Além disso, conceitualmente não entram no cálculo da receita disponível. Atualmente, pelo menos no estado de São Paulo, as informações estão disponíveis no Portal da Transparência e são acessíveis à população e consistem na principal fonte de dados dessa pesquisa.

Bahl (2000, p.5-6) analisa a forma como os recursos são transferidos em diversas federações. Especificamente sobre as transferências voluntárias (*ad hoc transfers*), elenca alguns benefícios. A flexibilidade, por exemplo, o governo central pode promover um ajuste fiscal reduzindo as transferências para os governos locais, obrigando-os a cortar gastos. Além disso, pode alterar prioridades de despesa sem mudar as atribuições. Acredita que governos locais pensam mais no consumo, assim, o governo central poderia reduzir transferências para investimentos.

O chefe do Poder Executivo ou do Parlamento decidem a quantidade dessas transferências para as diversas regiões que integram a federação. O critério discricionário, a vinculação e a contrapartida são características fundamentais dessas transferências. Enquanto as transferências obrigatórias são previstas e estimadas no orçamento municipal e estadual, as transferências voluntárias, devido a esse caráter, não contam com essa previsibilidade.

Sob o ponto de vista das relações entre esferas de governo, Quintão (2013, p.1) verifica que fazem parte do federalismo fiscal. Elas surgem pela emergência de políticas descentralizadas e possuem caráter suplementar às transferências legais redistributivas para ajustamento emergencial de curto prazo.

A Lei Complementar 101/2000, Lei de Responsabilidade Fiscal, disciplina essa matéria, segundo o artigo 25:

> (...) entende-se por transferência voluntária a entrega de recursos correntes ou de capital a outro ente da Federação, a título de cooperação, auxílio ou assistência financeira, que não decorra de determinação constitucional,

legal ou os destinados ao Sistema Único de Saúde.

O exame do artigo da lei evidencia que apenas entes públicos, no caso brasileiro, Estados e Municípios, podem receber transferências voluntárias. Os repasses para o terceiro setor deveriam receber outra denominação. Contudo, a legislação que regulamenta a matéria por meio do Decreto Federal 6.170/2007, Leis Federais nº 4.320/64, nº 9.637/98 e nº 9.790/99 estabelecem alguns instrumentos para efetivação desses repasses, a saber: convênios, contratos de repasse, termos de cooperação, auxílios, subvenções, contribuições, contratos de gestão e termos de parceria. Esses instrumentos são celebrados entre Entes Federativos, mas há possibilidade de celebração com o terceiro setor. Dessa forma, alguns autores utilizam o termo de forma abrangente.

> Além das Transferências Constitucionais e Legais, ainda existem as Transferências Voluntárias, representadas pelos recursos financeiros repassados pela União aos Estados, Distrito Federal e Municípios em decorrência da celebração de convênios, acordos, ajustes ou outros instrumentos similares cuja finalidade é a realização de obras e/ou serviços de interesse comum e coincidente às três esferas de governo. Porém, diferentemente das Transferências Constitucionais e Legais, as Transferências Voluntárias exigem contrapartida e não são de uso incondicional (CATAIA, 2011, p.3).

Na prática, autores como Oliveira (2010) e publicações do próprio governo federal, como no site do Ministério do Planejamento (2015), o termo abrange o terceiro setor. A cartilha da Controladoria Geral da União, Transferências de Recursos da União, orienta interessados nessas transferências, cita o artigo 21 da LRF quando trata das transferências voluntárias, contudo, no item seguinte apresenta:

> b) Transferências de Recursos a Entidades sem Fins Lucrativos: recursos financeiros repassados pela União a entidades sem fins lucrativos em decorrência da celebração de convênios, acordos, ajustes ou outros instrumentos similares cuja finalidade é a realização de obras e/ou serviços de interesse comum. Vale ressaltar que, em que pese o art. 25 da Lei Complementar nº 101/2000 excluir esta modalidade do conceito de transferência voluntária, todas as regras são igualmente exigidas.

Dessa forma, o termo transferências discricionárias ao tratar do assunto de forma abrangente, devido à reserva legal do termo efetuada pela Lei de Responsabilidade Fiscal, é mais adequado.

Cada um desses instrumentos possui particularidades e legislação específica que determina a forma de utilização do recurso, o objeto e a finalidade. Em linhas gerais, tratam de uma ação conjunta de dois ou mais Entes públicos, às vezes em parceria com o terceiro setor. Todos possuem responsabilidade pela prestação de contas definida no instrumento que celebra o pacto. O beneficiário, geralmente, assume o compromisso de executar, acompanhar e fiscalizar a aplicação desses recursos, além de prestar contas ao Ente que efetuou o repasse. Esse, por sua vez, estabelece critérios técnicos e contábeis aceitos pelos Tribunais de Contas e pela Controladoria Geral da União para serem cumpridos.

Cataia (2010, p.3-4) destaca a baixa porcentagem que representa do orçamento geral, assim, muitos economistas desconsideram sua importância. Esses convênios firmados representam entre 1,0%, municípios maiores, até 2,5%, municípios menores, dos orçamentos públicos.

A maior parte dos recursos é destinada para obras de infra-estrutura como: saneamento, habitação, urbanismo, transporte, segurança e defesa civil. Os investimentos municipais no Brasil representaram em média 0,79% do PIB entre 2005 e 2007. Nesse aspecto, as transferências ganham importância maior, já que 1% dos municípios brasileiros concentra 47% do PIB nacional e 40 % dos municípios mais pobres respondem por 4,7% (IPEA, 2010, apud CATAIA, 2011).

A Tabela 2 ilustra a situação nacional até o ano de 2010, data central do período pesquisado.

Tabela 2 - Evolução da Divisão Federativa dos Recursos Tributários 1988/2010.

		Receita Disponível*			Receita Disponível Ampliada**		
ANO	PIB	União	Estados	Município	União	Estados	Município
1988	20,5	67,2	22,5	10,3			
1996	26,5	61,5	26,2	12,3	59	27,4	13,6
2000	30,7	62,7	24,5	12,7	58,9	25,8	15,4
2010	33,22	56,6	25,1	18,4	55,39	25,51	19,03

Fonte: AFONSO e ARAÚJO (2001, p.4)/AFONSO, J.R.R(2015)/Secretaria do Tesouro Nacional (2015)
*Receita Disponível: Receita Própria de impostos, taxas e contribuições mais transferências constitucionais e legais.
**Receita Disponível Ampliada: Receita Disponível mais transferências voluntárias da União.

Nos convênios estaduais pesquisados, essa situação não acontece. O Portal da Transparência Estadual utiliza critérios diferentes para classificar as

transferências voluntárias e prevalecem às transferências para Saúde e Educação e não para Infra-estrutura. Além disso, o custeio de serviços públicos que já existem superam os investimentos.

Boa parte do orçamento municipal está comprometida e não restam muitos recursos para investimentos locais. Os recursos adicionais que chegam ao município são importantes para atender às necessidades da população. A transferência é discricionária, contudo, o convênio vincula o recurso a um gasto específico. Dessa forma, a esfera superior de governo pode incentivar determinadas áreas que considere mais importante.

No aspecto local, esses recursos permitem oferecer serviços de melhor qualidade à população, ou até mesmo, prestar serviços que não existiriam. A própria sociedade, por meio das entidades do terceiro setor, pode buscar recursos por meio das transferências voluntárias para a comunidade. Dessa forma, o valor que não seria expressivo dentro do orçamento municipal, pode ser bem relevante nos cofres da entidade e no cotidiano da população.

Além desse fato, Cataia (2010) destaca a importância de outros aspectos como predomínio da municipalização na elaboração da Constituição, ampliando transferências e encargos municipais e a necessidade de territorializar investimentos em infra-estrutura por meio de convênios para valorizar a dimensão material do território frente a fatores econômicos.

Por fim, o autor observa:

> Todavia, carecemos de pesquisas que avaliem a materialização nos municípios das verbas oriundas das Transferências Voluntárias. De fato, a dependência dos governos locais, especialmente dos pequenos municípios, em relação aos poderes estadual e federal não é conclusão nova em qualquer pesquisa, no entanto, essa dependência toma um novo significado quando a realização de Convênios é direcionada segundo interesses não estritamente político-partidários. (CATAIA, 2011, p. 10-11)

A materialização das transferências em ações concretas é o foco desse trabalho. Nesse sentido, a pesquisa permite observar como as transferências são utilizadas em Franca e municípios de porte semelhante do interior do estado de São Paulo.

4.3.2 Transferências Voluntárias no Estado de São Paulo

No Estado de São Paulo, a página do Portal Transparência que utiliza a denominação Transferências Voluntárias replica os termos do artigo 25 da Lei Complementar 101/2000. Contudo, os dados apresentados pelo *site* incluem repasses efetuados a entidades do terceiro setor.

> No Portal da Transparência é possível acessar em primeiro plano as "Transferências Voluntárias" que são repasses de recursos estaduais a municípios ou pessoas jurídicas da sociedade civil sem fins lucrativos (as chamadas entidades do Terceiro Setor) por meio de convênios firmados ou outro tipo de contrato, para que sejam aplicados na prestação de serviços públicos, na realização de obras e demais tipos de investimentos necessários à ampliação ou melhoria do atendimento à população. Por exemplo: repasse de recursos a um município para a realização de obras de construção de rede de escoamento de águas pluviais ou repasse de recursos para uma organização social administrar um hospital público do Estado (SÃO PAULO, 2015b).

A citação acima foi retirada da página inicial do Portal. Como o *site* é a principal fonte de dados dessa pesquisa e os valores repassados ao terceiro setor são representativos, supera as transferências para prefeituras, o trabalho utiliza o termo de forma abrangente e inclui o terceiro setor entre as “Transferências Voluntárias”.

A legislação que regulamenta a matéria é dinâmica e acompanha as normas federais. No momento da pesquisa, os decretos 40.722 de 1996, 52.479 de 2007, 59.215 de 2013, 55.249 de 2009 e 55903 de 2010 eram as normas mais importantes que regulamentavam o assunto no plano estadual. Recentemente, o decreto 61.127 de 2015 alterou alguns procedimentos em relação aos convênios incluindo as atribuições das secretarias responsáveis pela formalização e acompanhamento dos Convênios. Como a mudança é recente e os dados são anteriores a esse fato, o trabalho não tratará desse assunto.

4.4 CONSIDERAÇÕES

Mendes et al. (2008, p.7) elencam características desejáveis para as

transferências: autonomia, *accountability*, redistribuição regional, redução do hiato entre a demanda economicamente viável por bens e serviços públicos e a capacidade de cada governo subnacional (hiato fiscal), flexibilidade para absorção de choques econômicos, independência política, incentivo à responsabilidade fiscal e gestão eficiente dos recursos e a internalização, pelos governos subnacionais, de externalidades geradas pela demanda por bens e serviços públicos ofertados por esses governos. Dessa forma, as transferências envolvem diversos aspectos que podem aprimorar a gestão pública.

A discricionariedade típica das transferências voluntárias concede liberdade para que o Ente que efetua o repasse direcione esses recursos para ações prioritárias, contudo, gera alguns problemas como a falta de critérios objetivos para direcionar esses recursos. Esse fato gera muitas críticas na literatura especializada.

Há diversas classificações para as transferências intergovernamentais de recursos. O trabalho adota a classificação do Senado Federal (2005) aceita pelo Tribunal de Contas da União.

No Estado de São Paulo, o Portal da Transparência Estadual inclui o Terceiro Setor e algumas transferências constitucionais e legais entre as transferências voluntárias. Dessa forma, o artigo 25 da Lei de Responsabilidade Fiscal foi desconsiderado. De toda forma, a inclusão desses valores amplia a base de dados da pesquisa e permite uma análise mais abrangente sobre a atuação do Estado em diversas áreas.

5 PARÂMETROS PARA ANÁLISE DOS DADOS

O capítulo apresenta metodologia utilizada, as informações sobre a origem e coleta das informações, o modelo utilizado para análise dos dados e as considerações para sua definição.

5.1 ORIGEM DOS DADOS

Os dados principais dessa pesquisa foram retirados do Portal de Transparência do Governo do Estado de São Paulo (São Paulo, 2015a) complementados com informações da Fundação SEADE, IBGE, portais de transparência dos municípios, do governo federal e do banco de dados sobre as Finanças Municipais – Finbra – organizada pela Secretaria do Tesouro Nacional. Essas informações atendem às normas da legislação que procuram fornecer transparência à administração pública dentro dos princípios do Governo Aberto.

> O conceito denominado “Governo Aberto“ é o da disponibilização, através da Internet, de informações e dados governamentais de domínio público para a livre utilização pela sociedade. É parte integrante do conceito que, à sociedade, seja garantido acesso aos dados primários, de forma que o interessado possa combiná-los, cruzá-los e, enfim, produzir novas informações e aplicações, colaborando com o governo na geração de conhecimento social a partir das bases governamentais (AGUNE, 2010, p. 8).

A aplicação desse conceito pelas diferentes esferas de governo viabilizou essa pesquisa. A legislação que regulamenta esse tema é recente, lei federal 12.527 de 2011 e o Decreto Estadual 58.052 de 2012.

O limite temporal da pesquisa (2008-2012) foi definido devido a disponibilidade das informações nas bases de dados principais da pesquisa: O Portal da Transparência Estadual e o Finbra disponibilizado pela Secretaria do Tesouro Nacional.

O Portal da Transparência Estadual inclui dados a partir de agosto de 2007 (São Paulo, 2015a). Assim, o primeiro exercício fiscal completo incia no ano de

2008. A coleta de dados para a pesquisa começou em 2014. As informações mais recentes disponibilizadas pelo Finbra estão sujeitas a alterações conforme Orair e Alencar (2010, p. 15). Desse modo, justifica-se a opção para limitar os dados ao ano de 2012, pois não estavam sujeitos a tantas alterações quanto os de 2013.

5.1.1 Coleta de Dados do Portal da Transparência Estadual

A principal fonte de dados foi o Portal da Transparência do Estado de São Paulo. A qualidade e a confiabilidade da pesquisa possuem relação direta com o nível de confiança das informações.

Dessa forma, a coleta foi criteriosa e efetuada em três etapas. No primeiro momento, a coleta de informações sobre a cidade de Franca no período entre janeiro e fevereiro de 2014. No segundo momento, a coleta efetuada entre dezembro de 2014 e janeiro de 2015, incluiu dados dos municípios de Bauru, Limeira, Piracicaba e Taubaté, além da revisão das informações sobre Franca. Por fim, a revisão geral e final das informações foi efetuada entre novembro e dezembro de 2015.

No total foram analisados 851 convênios que geraram 3.296 pagamentos totalizando R$ 981.876.125,00 (novecentos e oitenta e um milhões, oitocentos e setenta e seis mil, cento e vinte e cinco reais). Esse montante foi distribuído entre as cinco cidades pelas Secretarias Estaduais.

As informações da primeira coleta no município de Franca repetiram-se na segunda coleta, ou seja, a precisão do Portal foi de 100%. Na coleta final, foram encontradas inconsistências em 11 convênios (1,29% do total de convênios) que totalizaram R$ 20.068.077,00 (vinte milhões sessenta e oito mil e setenta e sete reais) que representam aproximadamente 2% das transferências voluntárias efetuadas. Esses convênios não estavam presentes no Portal durante a terceira coleta ou havia apenas informações parciais sem a descrição de alguns pagamentos verificados na segunda coleta.

As maiores inconsistências foram verificadas nas transferências efetuadas pela Secretaria de Justiça e Defesa da Cidadania para Entidades do município de Franca.

O SIAFEM – Sistema Integrado de Administração Financeira para Estados e Municípios - em São Paulo foi instituído pelo Decreto Estadual 40.566/95. Esse sistema foi desenvolvido pelo Serviço Federal de Processamento de Dados – SERPRO – para atender estados e municípios. O objetivo é otimizar e uniformizar a execução orçamentária, financeira, patrimonial e contábil de forma integrada. Assim, há maior transparência, eficiência e eficácia na gestão dos recursos públicos e na apreciação de contas do Governo pelos Órgãos de Controle Interno do Poder Executivo e de Controle Externo representados pelas Assembléias Legislativas e Tribunal de Contas segundo o portal da fazenda estadual (FAZESP, 2015).

O SIGEO – Sistema de Informações Gerenciais de Execução Orçamentária – permite acesso a uma macro-visão da execução orçamentária e financeira do Estado de São Paulo ao administrador público e a toda comunidade. Assim, proporciona clareza e transparência no gerenciamento de recursos públicos (FAZESP, 2011, p.7).

Segundo a Secretaria da Fazenda do Estado de São Paulo, por intermédio do Serviço de Atendimento ao Cidadão, o registro dos dados no Portal de Transparência do Estado é totalmente informatizado. O pagamento efetuado pelo SIAFEM para determinado CNPJ, oriundo de convênio assinado entre representantes do governo do estado e prefeituras ou entidades do terceiro setor no prazo médio de 48 horas ingressa no Portal.

O registro detalhado discrimina número do convênio, CNPJ, nome da instituição, objeto, classificação da despesa, data e o valor do pagamento. Caso o pagamento seja parcelado, ele demonstra os valores que foram efetivamente transferidos e pendentes. Na parte inicial, aponta os repasses efetuados nos últimos 12 meses para os municípios ou regiões administrativas pretendidas. Existe uma ferramenta de busca denominada “Sua Pesquisa” que permite verificar transferências a partir de julho de 2007. Há possibilidade de selecionar a região administrativa, o município, as entidades beneficiadas, além das secretarias estaduais que transferem recursos. Há uma divisão entre a função custeio e investimento destinado para prefeituras ou entidades dos municípios.

O acesso à data dos pagamentos foi a maior dificuldade encontrada durante a coleta dos dados. Após efetuar a pesquisa, na tela aparecem todos os convênios que foram solicitados. Contudo, para ter acesso à data do pagamento há necessidade de “entrar” no detalhamento de cada um dos convênios. Na maioria dos

casos, os pagamentos são efetuados em anos posteriores à assinatura. Assim, a observação para saber quando o recurso entrou nos cofres municipais ou das entidades deve ser efetuada caso a caso.

Como mencionado anteriormente, essa inclusão não obedece à classificação funcional de receitas e despesas públicas. Assim, a localização do repasse às prefeituras dentro do relatório de execução orçamentária do município é difícil. São inúmeras possibilidades de transferências legais e as transferências voluntárias por meio de convênios é apenas uma delas. De toda forma, devido ao grau de detalhamento e à automatização dos registros existe a possibilidade de analisar os repasses para responder à questão central desse estudo. Além disso, a inclusão do terceiro setor e de outros repasses que não se enquadram na definição de transferências voluntárias aumenta a relevância dos números da pesquisa.

Considerando todos esses apontamentos, o volume de dados e o percentual das informações disponibilizadas, a pesquisa faz a ressalva quanto às inconsistências observadas. No entanto, conclui pela validade e confiabilidade das informações presentes no Portal da Transparência Estadual.

5.1.2 Base de Dados das Finanças do Brasil – FINBRA/STN

A análise comparativa entre municípios e as receitas e despesas públicas diante das transferências voluntárias estaduais retirou informações disponibilizadas pela Secretaria do Tesouro Nacional vinculada ao Ministério da Fazenda que organiza a base de dados Finanças do Brasil: dados contábeis dos municípios - FINBRA.

Atualmente, essa é a principal fonte de dados sobre as receitas e despesas correntes e de capital dos municípios e suas respectivas contas patrimoniais. O IBGE, a Secretaria da Receita Federal do Brasil e o próprio STN utilizam essa base de dados como referência para alguns de seus estudos.

Orair e Alencar (2010) fazem um panorama geral das finanças municipais e o esforço fiscal dos municípios. Eles analisam a base de dados do Finbra e fazem uma importante consideração sobre o seu funcionamento:

> Trabalho recente da STN (2008), por exemplo, faz referência explícita ao uso da imputação para estimar informações de municípios não disponíveis no Finbra, tomando como base o comportamento dos municípios da mesma faixa populacional. Por sua vez, o relatório metodológico do IBGE (2008) afirma que o Finbra é a principal – mas não a única – fonte de dados sobre as administrações públicas municipais do novo sistema de contas nacionais. Em outras palavras, é razoável admitir que essas instituições realizem modificações nos dados primários, sujeitos a procedimentos de imputação e/ou inserção de informações (ORAIR;ALENCAR , 2010, p.15).

Dessa forma, justificam o uso da imputação no trabalho que efetuaram com mais de 5000 municípios brasileiros (ORAIR; ALENCAR, 2010, p.18).

Dentro desse escopo, o universo da pesquisa está restrito a 5 (cinco) municípios do interior do Estado de São Paulo. Todas as informações estavam disponíveis no banco de dados da instituição e não houve necessidade de realizar a técnica da imputação.

5.1.3 Seleção dos Municípios

A seleção dos municípios adotou como critério central as características do município de Franca. Município paulista, a 400 quilômetros da capital com população acima de 300 mil habitantes segundo Censo de 2010, IBGE.

O IBGE (2011) considera que municípios na faixa populacional entre 100 mil e 500 mil habitantes são consideradas cidades de porte médio. O Estado de São Paulo possui mais de 60 municípios nessa situação. Esse número inviabiliza o trabalho de comparação devido ao grau de detalhamento proposto na pesquisa. Assim, como o parâmetro foi a população de Franca, 318.640 habitantes em 2010, a pesquisa restringe o escopo para municípios entre 250 e 400 mil habitantes. Dentro desse recorte restaram 13 municípios.

O segundo critério foi estabelecido pela análise das Finanças Públicas municipais. Nesse sentido, o índice que melhor atende a esse objetivo é a distribuição do Fundo de Participação dos Municípios - FPM. O Código Tributário Nacional – CTN – (lei 5.172/66) e o Decreto 1.881/81, que estabelecem as diretrizes para o cálculo dos coeficientes de participação dos municípios. Assim, 10% são destinados para as capitais, 86,4% para os demais municípios e 3,6% para o fundo de reserva para municípios com população superior a 142.633 habitantes. O IBGE

divulga a estatística populacional e o Tribunal de contas da União, com base nessa estatística, publica no Diário Oficial da União o coeficiente de cada município.

Por fim, para chegar aos 5 (cinco) municípios selecionados foram excluídas as cidades litorâneas do Estado e pertencentes à região metropolitana. A pesquisa entende que população flutuante, turistas, das cidades litorâneas pode distorcer os dados e prejudicam a comparação. Nos municípios próximos à região metropolitana de São Paulo, conforme Lei Complementar Estadual 6/2005, publicada em 13 de junho de 2011, a influência da metrópole e a concentração de determinadas características sociais, culturais e econômicas nessas cidades não permitem a estratificação social semelhante a que existe nas cidades do interior.

Na pesquisa, as informações foram retiradas do Censo de 2010, realizado pelo IBGE, e dados disponibilizados pelo FINBRA sobre os recursos distribuídos pelo FPM em 2012, último ano do período da pesquisa. A Tabela 3 descreve a seleção dos municípios.

Tabela 3 - Seleção dos Municípios

Rk*	Município	População	FPM -2012	REGIÃO
13	Mogi das Cruzes	387 779	46.522.384,00	Metropolitana
14	Diadema	386 089	44.545.748,37	Metropolitana
15	Jundiaí	370 126	46.522.384,00	Metropolitana
16	Carapicuíba	369 584	46.506.112,00	Metropolitana
17	Piracicaba	364 571	46.522.384,04	Interior
18	Bauru	343 937	46.522.384,04	Interior
19	São Vicente	332 445	46.522.384,00	Litorânea
20	Itaquaquecetuba	321 770	46.522.384,00	Metropolitana
21	Franca	318 640	46.522.384,04	Interior
22	Guarujá	290 752	46.522.384,04	Litorânea
23	Taubaté	278 686	46.522.384,04	Interior
24	Praia Grande	262 051	44.545.748,37	Litorânea
25	Limeira	276 022	46.522.384,04	Interior
26	Suzano	262 480	46.609.686,83	Metropolitana
27	Taboão da Serra	244 528	46.522.384,00	Metropolitana
28	Sumaré	241 311	46.522.384,00	Interior
29	Barueri	240 749	46.522.384,04	Metropolitana
30	Embu das Artes	240 230	46.791.144,70	Metropolitana

Fonte: IBGE(2011)/Finbra

*RK=Posição ocupada devido ao número de habitantes em relação às demais cidades do Estado.

Dessa forma, restaram os municípios de Franca, Bauru, Limeira, Piracicaba e Taubaté. Apesar de cada cidade possuir características particulares, o número de habitantes, a estratificação social, a posição geográfica e os recursos

recebidos por meio do Fundo de Participação dos Municípios são semelhantes ou próximos.

5.2 DEFINIÇÃO DE UM MODELO PARA ANÁLISE DOS DADOS

A ciência econômica aponta uma série de considerações na definição de um modelo para análise dos gastos públicos.

Há diversos estudos que consideram o crescimento econômico por meio de investimentos públicos fundamental para o desenvolvimento. Nessa visão, o crescimento aumenta a quantidade de recursos à disposição das famílias e do governo, melhorando a oferta de serviços públicos. Contudo, alguns estudos como de Devarajan Swaroop e Zou (1996) não permitem que haja um consenso quanto a isso. Os autores analisaram um conjunto de 43 países em desenvolvimento ao longo de 20 anos e reportaram que:

> (...) para todas as categorias de despesas tradicionalmente vistas como produtivas, como investimento em capital e despesas com transporte e comunicação, saúde e educação, os coeficientes estimados foram negativos ou insignificantes. Já a despesa corrente, como categoria ampla, considerada improdutiva no modelo de Barros (1990) e nos demais, apresentou impactos positivos no crescimento econômico de longo prazo. Os autores concluem que os investimentos em capital nos países em desenvolvimento devem ter sidos excessivos, de modo que estes se tornaram improdutivos na margem. A contrapartida é que os gastos correntes, por terem sido restringidos, revelaram-se produtivos na margem, demonstrando um caso de má alocação dos recursos nesses países (GIUBERTI E ROCHA, 2015, p. 89).

Esses estudos referem-se ao aspecto macroeconômico que não se aplica ao objeto desse estudo. Contudo, demonstra a dificuldade para apontar que investimentos do setor público podem ser considerados sinônimos de progresso ou desenvolvimento. O senso comum e grande parte da literatura econômica destacam a importância dos investimentos, mas a complexidade do assunto demonstra que diversos elementos devem ser considerados e a dificuldade para encontrar relações entre as causas e os efeitos.

Nesse trabalho, existe distinção entre transferências voluntárias destinadas para o custeio, daquelas destinadas para o investimento. Isso não significa que uma possui maior relevância do que a outra. A intenção é demonstrar qual a relação e a proporção dessas espécies de gastos em cada uma das áreas analisadas. O trabalho não utiliza nenhuma ferramenta para avaliar a efetividade desses gastos. Nesse sentido, limita-se a apresentar quais áreas foram priorizadas pelas transferências do governo estadual para cada uma dessas cidades.

Muitas vezes, a produção do bem público pode ser eficiente do ponto de vista técnico, mas não do ponto de vista social por não melhorar o bem-estar social. A produção excessiva de um bem que não tem muita utilidade para os indivíduos seria um exemplo de eficiência técnica, mas ineficiente socialmente. Duarte et al. (2015, p.24) utilizam gastos em defesa que oferecem segurança à Nação, mas não são tão perceptíveis quanto os gastos em saúde para exemplificar a situação. Aprofundando a análise, demonstram que um argumento válido para o gasto com defesa seria a satisfação dos eleitores com os gastos nesse bem, pois os políticos eleitos tendem a reproduzir as preferências de seus eleitores. Contudo, pode ocorrer a captura do Estado por determinados grupos privados e a corrupção pode perseguir outros interesses não relacionados ao interesse social. Assim, a análise isolada de determinado bem não fornece muita informação sobre a qualidade do governo como um todo. A análise deve ser abrangente e definir os objetivos que a sociedade mais valoriza.

Outra possibilidade de distorção é a definição correta do objetivo, mas com prioridades estabelecidas de forma ineficiente. Por exemplo, investir corretamente na saúde, mas priorizar atendimentos de alta complexidade em regiões carentes que necessitam de atendimento básico. Outro exemplo seria um grupo de fornecedores ou funcionários exigirem salários ou estabelecerem preços acima do mercado e os gastos excessivos na área não atenderem de forma adequada ao seu propósito.

A questão crucial para Duarte et al. (2015) é a corrupção. Dinheiro desviado para fins indevidos pioram a qualidade dos serviços públicos prestados. A preocupação internacional com essa questão foca a *accountability* como forma de enfrentar o problema.

> Accountability: significa demonstração de resultados, prestação de contas a todos os grupos de interesse da organização. Este conceito amplia a tradicional demonstração contábil que as empresas, principalmente, estão legalmente obrigadas ou ao controle orçamentário e processual que as organizações públicas estão inseridas. Significa, também, controle de resultados para o desenvolvimento sustentável, para a sociedade. Além das formas tradicionais, controle de resultados e de atos sobre as atividades da organização. Aprofunda-se o conceito de controle. Oxigena-se o conceito de controle público e questiona os resultados da tradicional forma de controle burocrático e processual do que o Estado moderno está sujeito (TCE-SP, 2012, p.103).

No sentido empregado no trabalho, a transparência na prestação de contas torna as informações públicas e compreensíveis para que os eleitores tenham condições de acompanhar a aplicação dos recursos públicos.

Duarte et (2015) avança ao afirmar que, preferencialmente, o desempenho das administrações públicas deve ser mensurável de forma que sejam realizadas comparações entre unidades de governo e até mesmo dentro do mesmo governo. Essa iniciativa incentiva a responsabilização dos representantes da população que buscarão melhorar seus indicadores e aumentar o empenho de seus servidores para se reelegerem.

A inclusão de vários municípios no escopo desse trabalho permite relacionar os gastos e observar quais áreas são priorizadas pelo governo estadual em cada cidade. Evidentemente, cada município possui características próprias e necessidades diferentes. No entanto, as transferências voluntárias são indicador importante de quais áreas estão mais carentes, como os municípios enfrentam esses problemas e de que forma o estado interfere na esfera municipal.

As medidas de desempenho podem ser *macro* ou *micro*. Medidas *macro* fornecem um panorama geral do setor público e do bem-estar da população. As medidas *micro* são limitadas, pois não permitem avaliar a participação daquela área no bem-estar geral da população. Contudo, permite identificar detalhadamente onde se encontram os problemas e a provisão de bens e serviços públicos.

A dificuldade para estabelecer parâmetros e indicadores para demonstrar o grau de eficiência dos gastos não permite demonstrar até que ponto os repasses influenciam ou não no desenvolvimento local dentro de uma abordagem interdisciplinar. De toda forma, permite a *accountability* tornando as informações transparentes, compreensíveis e comparáveis. Nesse sentido, torna as informações

públicas para que a população tenha acesso ao funcionamento dessa estrutura e forme sua opinião para cobrar do poder público algumas prioridades.

Diante dessas considerações justifica-se o modelo de análise apresentado a seguir. O município de Franca é o foco da pesquisa e as informações colhidas nas outras cidades fornecem parâmetros para mensuração e comparação das receitas disponíveis e despesas efetuadas por grupos de estudo.

5.3 MODELO PARA ANÁLISE DOS DADOS

As transferências voluntárias são vinculadas a um objeto definido no instrumento que celebra o convênio. Isso torna possível a observação tanto da sua participação nas receitas dos municípios quanto nas despesas realizadas. Assim, o modelo possui dois momentos distintos.

O primeiro momento apresenta o orçamento de cada um dos municípios por exercício fiscal e sua composição com destaque para a participação das transferências intergovernamentais. Os dados retirados da base de dados FINBRA/STN são analisados para dimensionar a composição da receita pública dos municípios e verificar a relevância das transferências intergovernamentais.

Num segundo momento, uma análise mais detalhada sobre a execução da despesa pública retirada da mesma base de dados é comparada com as transferências voluntárias estaduais. Há divisão em 5 (cinco) grupos de estudo conforme repasses efetuados pelas Secretarias estaduais e a classificação funcional de despesas. O objetivo é verificar a finalidade e os parâmetros utilizados pelo governo para efetuar esses repasses.

Instituída pela Lei 4320 de 1964, a classificação foi atualizada pela Portaria 42 de 1999 do Ministério de Orçamento e Gestão (MOG) do governo federal. Segundo a definição do documento, função é o maior nível de agregação das diversas áreas de despesas que compõem o setor público. As sub-funções dividem a função dentro de determinado subconjunto de despesa. Um exemplo da classificação institucional está no Anexo A. Conforme o artigo 3º da lei, União, Estados, Distrito Federal e Municípios estabelecem em atos próprios suas estruturas de programas, códigos e identificação, respeitados os conceitos e determinações da Portaria.

Nesse modelo de análise, os repasses que constam na base de dados Finbra sobre os municípios pesquisados são comparados com recursos transferidos pelas Secretarias Estaduais. Todas as áreas que recebem transferências voluntárias foram elencadas, algumas foram agrupadas para aumentar a relevância das informações.

Benício et al (2015, p.329-330) efetua agrupamento semelhante na função infra-estrutura para analisar a composição do gasto público no governo federal. Contudo, os demais grupos foram organizados de forma distinta, pois a quantidade de secretarias estaduais que efetuam transferências voluntárias é menor e os valores menos significativos.

O resultado originou 5 (cinco) grupos para análise:

Grupo 1: Recursos transferidos pela Secretaria Estadual da Educação e os recursos da função Educação do município;

Grupo 2: Recursos transferidos pela Secretaria Estadual da Saúde e os recursos da função Saúde do município;

Grupo 3: Recursos transferidos pela Secretaria Estadual de Desenvolvimento Social e os recursos da função Assistência Social do município;

Grupo 4: Recursos transferidos pelas Secretarias de Planejamento, Transporte, Habitação e Casa Civil, conforme o objeto, foram agrupados na infra-estrutura e comparados aos recursos das funções urbanismo, saneamento, habitação, transporte, energia e comunicações;

Grupo 5: Repasses voluntários de outras secretarias estaduais foram unificados nessa categoria.

Dentro da perspectiva das finanças públicas e das funções do Estado, a conclusão pretende comparar os gastos entre os municípios e relacionar às transferências voluntárias as funções das esferas regionais de governo, proposta por Musgrave (1973), nos municípios pesquisados: Redistributiva e Alocativa.

5.4 A FUNÇÃO ECONÔMICA DO ESTADO

Diante do exposto, observa-se que o desenvolvimento local propiciado por meio das transferências de recursos públicos procura equalizar a oferta de

serviços públicos dentro da Federação. Não se trata de uma simples equação contábil, quanto maiores os recursos, melhores os serviços. A federação pressupõe diferenças, mas existe a possibilidade de ofertar padrões mínimos na prestação dos serviços públicos.

De toda forma, a questão financeira e econômica é fundamental para que os governos tenham condições de oferecer serviços de melhor qualidade. Assim, a distribuição das transferências voluntárias para Franca e os demais municípios pesquisados são analisadas pelo aspecto financeiro.

Nessa perspectiva, a ciência das finanças públicas (Musgrave, 1973) divide as interferências econômicas do Estado nas funções estabilizadora, distributiva e alocativa. Viol (2015) considera que as funções estabilizadora e alocativa atendem à finalidade econômica e a função (re) distributiva à finalidade social por meio da tributação.

Interessante observação feita por Carvalho relaciona os princípios do federalismo fiscal às funções do governo:

> Verificar-se-á, a seguir, que alguns desses princípios possuem relação íntima com o papel exercido pela política orçamentária na sua atividade de permitir alocação de recursos (função alocativa), organizar a distribuição de renda e da riqueza (função dsitributiva) e assegurar a estabilização econômica (função estabilizadora). O reconhecimento da importância dessas funções é prova de que a atividade financeira estatal não se presta apenas à mera arrecadação de recursos para satisfação das necessidades públicas imediatas, mas também pode apresentar um escopo econômico e social (CARVALHO, 2010, p. 29-30).

O princípio do benefício possui relação com a função alocativa, a função distributiva relaciona-se ao princípio da distribuição centralizada e a função estabilizadora possui semelhanças com a compensação fiscal. Evidentemente, há relações, mas são objetivos diferentes. Os princípios do federalismo fiscal orientam a captação de recursos e distribuição de serviços públicos, mas podem apresentar um escopo econômico e social segundo o autor. As funções do governo estão relacionadas diretamente com a razão de ser do Estado e sua manutenção.

Numa perspectiva sistêmica, essa divisão não é taxativa. As relações dentro de um Estado por meio de determinada política pública atinge as outras funções. De toda forma, a ação direta por meio da construção de uma escola,

aumento das transferências para determinadas regiões ou medidas para o combate à inflação são classificadas dentro dessa divisão.

A função estabilizadora envolve políticas macro-econômicas que oferecem estabilidade ao mercado e controle da inflação sob a responsabilidade do governo central (União). O trabalho não envolve essa função, atribuição do governo federal. Por outro lado, a literatura reconhece que as funções alocativas e distributivas, apesar de atribuídas ao governo central, podem ser efetuadas pelos níveis locais e regionais de governo. Dessa forma, as transferências voluntárias estaduais atuam sobre essas funções.

A função alocativa relaciona-se à oferta de diversos bens públicos (rodovias, segurança), bens semi-públicos (educação e saúde) e desenvolvimento econômico (construção de usinas). Segundo Benicio et al (2015, p.21), a incapacidade do setor privado, pelas limitações do mercado, de fornecer esses bens de forma satisfatória leva à necessidade de atuação do setor público. Nesse rol, o autor inclui bens públicos, como a defesa nacional e a segurança pública, e bens meritórios, como a educação e a saúde.

Viol (2015) demonstra que a alocação não se limita à atuação direta por meio de oferta pública de serviços em detrimento do privado. A alocação indireta influencia o deslocamento de investimentos do setor privado para regiões com falta de mão de obra ou deficiência de infra-estrutura.

Como vimos, os serviços públicos devem ser prestados pela esfera local conforme o princípio do benefício. Os ganhos de escala e os serviços de âmbito nacional constituem exceções a essa regra e, obviamente, devem ser prestados pelos níveis superiores de governo.

> A função alocativa, sob o ponto de vista teórico-normativo, deve ser compartilhada entre os diferentes níveis de governo e diferentes unidades federadas, segundo o grau de correspondência entre as preferências relativas à contribuição tributária e à cesta de bens produzidos pelo setor público das comunidades componentes de cada jurisdição. Essa diversidade de preferências é o fator que explica a multiplicidade de unidades fiscais, ou seja, é o determinante econômico da opção por um governo federativo em detrimento de um governo unitário. Esse desenho permitiria a maximização do bem-estar dos indivíduos residentes em cada uma das jurisdições (CARVALHO, 2010, p. 44).

A intervenção do governo na alocação de serviços justifica-se em alguns casos segundo Rezende (1979, p.26-27). A construção de usinas ou rodovias são exemplos de obras de custo elevado para o mercado e que geram enormes benefícios à comunidade e à região. O fornecimento de bens públicos, como justiça e segurança, que não devem ser prestados pelo mercado, é outro exemplo. A educação e a saúde situam-se num patamar intermediário e são considerados bens meritórios. O custo desses serviços pode ser inacessível a uma parcela da população.

Assim, o benefício social e econômico desses bens justifica a sua produção pelo governo num patamar acima daquele que seria oferecido normalmente pelo setor privado. O autor entende que até mesmo a intervenção em alguns setores industriais, como a siderurgia, torna-se justificável numa economia subdesenvolvida, à vista do benefício gerado pelo crescimento econômico.

A função distributiva permite, por meio da tributação, a redistribuição de renda para a população e regiões mais carentes. O governo central também atua nessa função para evitar a guerra fiscal. Há um intenso debate sobre essa função e a atuação do Estado efetuando a equidade horizontal, tributos iguais para pessoas em situação semelhante, e a equidade vertical, tratamento desigual para pessoas que se encontram em situação desigual. Dessa forma, justifica-se uma tributação maior sobre as pessoas que contam com mais recursos em nome da justiça social. Essa discussão envolve valores éticos e culturais sobre a noção de justiça da sociedade. Frente aos grandes problemas sociais e à enorme desigualdade presente no Brasil *"(...) o cumprimento pleno dessa função pode demandar níveis expressivos de recursos públicos."* (BENÍCIO et al. 2015, p. 20).

A análise do modelo de Oates (1972) efetuada por Silva (2002) observa a função redistributiva no modelo federativo:

> As economias de mercado observam padrões de organização e dinâmica de acumulação, cujas variações cíclicas representam uma característica central e cujo pleno emprego, quando observado, representa apenas um momento desse ciclo. Por outro lado, os espaços correspondentes às diferentes regiões de uma federação dispõem de especificidades no padrão de organização e na dinâmica econômica, o que implica diferenças nos padrões regionais sub-nacionais de desenvolvimento (SILVA, 2002, p. 47).

A irregularidade nos padrões de organização e na dinâmica econômica gera desigualdades nas oportunidades de escolha e de preferências entre indivíduos, regiões e setores produtivos.

O governo por meio de políticas redistributivas procura corrigir, ou pelo menos amenizar essas disparidades. Há três instrumentos para essa atuação: progressividade do sistema tributário, perfil da cesta de bens provisionados pelo governo e o direcionamento das transferências fiscais intergovernamentais.

Obviamente, as transferências voluntárias estão relacionadas ao direcionamento das transferências intergovernamentais e ao perfil da cesta de bens provisionados.

Em relação à cesta de bens provisionados pelo governo, a produção de bens destinados à população mais carente, como a construção de creches, asilos para idosos, unidades básicas de saúde prestados de forma gratuita nas regiões mais carentes são formas de efetuar a redistribuição de renda e, ao mesmo tempo, efetuar a função alocativa de serviços pelo governo.

Contudo, há ressalvas nessas políticas quando operacionalizadas pelos governos locais:.

> Em síntese, as políticas redistributivas são tratadas pela teoria como políticas preferencialmente nacionais. Ações locais, num cenário de mobilidade de fatores, tenderiam a alterar preferências localizacionais e a produzir decisões ineficientes ao conjunto do sistema econômico (Oates, 1977:54). A participação de governos sub-nacionais em ações distributivas é desejável em circunstâncias especiais, quando as restrições supramencionadas não forem verificadas, criando com isso, a possibilidade da adoção de medidas eficientes e eficazes (SILVA, 2002, p.49).

A literatura reconhece que a coordenação na atuação das diferentes esferas de governo, principalmente entre os municípios no mesmo nível, permite a maior eficiência na prestação dos serviços públicos.

Importante destacar que essa divisão da atuação do governo nas funções alocativa, distributiva e equalizadora demonstra apenas a ênfase, mas as funções não operam de forma isolada. Obviamente, quando o Estado aloca o serviço de transporte por meio da construção de uma rodovia, ele interfere nas outras funções, principalmente na função distributiva. Assim, a rodovia aumenta o potencial

da economia local e torna-se um instrumento de geração de renda para a população local, ou seja, exerce função distributiva.

Diante dessas ressalvas e entendendo o Estado como o governo regional e o município como governo local, a atuação conjunta desses Entes Federativos por meio de convênios permite melhorar a alocação e redistribuição dos recursos públicos. As transferências voluntárias estaduais, pelo menos em tese, possuem capacidade para atenuar as disparidades regionais e oferecer serviços públicos de melhor qualidade às regiões mais carentes.

A pesquisa verifica para quais áreas são direcionadas as transferências voluntárias que constam no Portal da Transparência Estadual. A comparação efetuada entre os gastos que os municípios efetuam nas respectivas áreas pretende dimensionar a relevância desses valores para o município. Além disso, a análise comparada entre esses municípios, a receita disponível, a despesa executada e o gasto *per capita* nos respectivos grupos de estudo possibilita observar a ação redistributiva, ou não, desses recursos.

Por fim, o desenvolvimento, segundo Amartya Sen (2000), passa pela resolução de problemas sociais e o poder público pode interferir auxiliando o crescimento econômico ou por meio do custeio público de serviços essenciais. Dessa forma, há possibilidade de verificar quais ações concretas o governo do estado de São Paulo promove nesses municípios por meio das transferências voluntárias estaduais.

6. TRANSFERÊNCIAS VOLUNTÁRIAS ESTADUAIS

O capítulo apresenta o resultado da coleta de dados do Portal da Transparência distribuída entre os municípios pesquisados e os grupos conforme o modelo de análise.

Inicialmente, analisa-se de forma resumida a composição da receita pública de cada um dos municípios pesquisados para demonstrar a relevância das transferências voluntárias para os municípios. Em seguida, detalha-se as transferências voluntárias para cada um dos municípios dentro dos 5 (cinco) grupo de pesquisa. Por fim, apresenta-se os resultados e conclusões do estudo.

6.1 COMPOSIÇÃO DA RECEITA PÚBLICA NOS MUNICÍPIOS

A Receita Orçamentária Total disponível nos exercícios fiscais pesquisados (2008/2012) servem como parâmetro para dimensionar a importância das transferências intergovernamentais, em especial as voluntárias. O Anexo B apresenta os elementos mais importantes da classificação da receita orçamentária para os municípios.

A Receita Orçamentária Total é composta pelas Receitas Correntes acrescidas das Receitas de Capital e Receitas Intra-orçamentárias menos as Deduções da Receita Corrente.

O Gráfico 2 ilustra a composição da receita orçamentário dos municípios pesquisados.

Gráfico 2 – Composição da Receita Orçamentária dos Municípios por Exercício Fiscal (2008-2012):

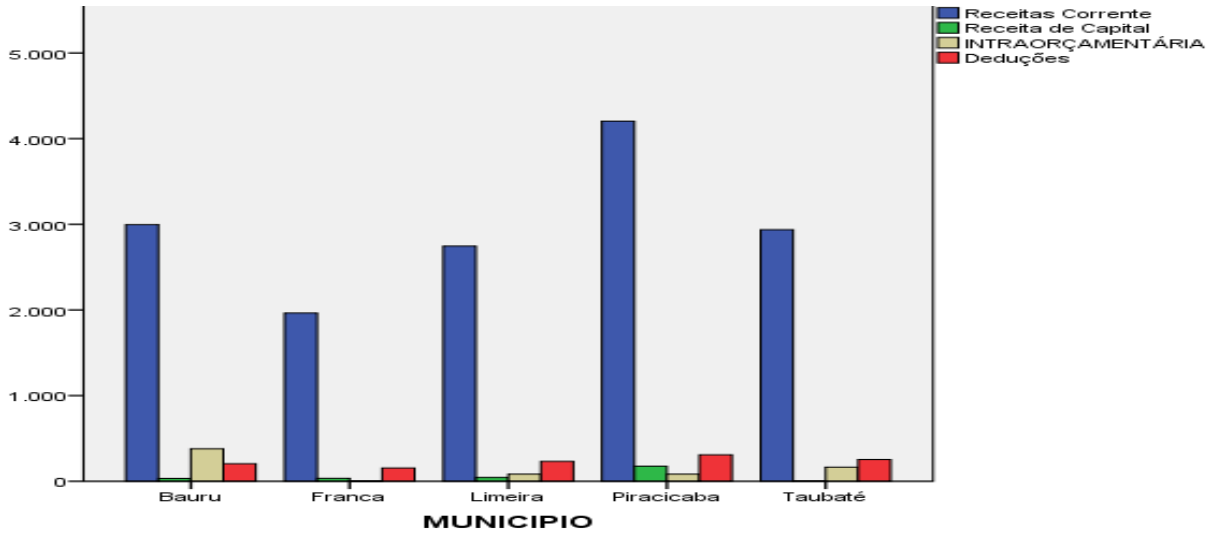

Escala 1/1.000.000
Fonte: STN/Finanças Municipais/Contas Anuais (BRASIL, 2015)

Os valores das Receitas de Capital alteram o patrimônio duradouro do município. Elas são obtidas por meio de empréstimos ou venda de bens ou direitos. Nessa pesquisa, esses valores são incluídos na Receita Orçamentária Total, mas são pequenos diante das Receitas Correntes e Receitas Correntes Intra-orçamentárias.

A receita intra-orçamentária não entra no cálculo dos percentuais que são destinados constitucionalmente para áreas como saúde e educação. Existem receitas desse tipo tanto corrente quanto de capital. Contudo, nos municípios pesquisados não foram encontradas receitas intra-orçamentárias de capital. Segundo documento da Secretaria da Fazenda do Estado de São Paulo que orienta a classificação das receitas:

> 7- RECEITAS CORRENTES – INTRA-ORÇAMENTÁRIAS: são receitas correntes de órgãos, autarquias, fundações, empresas dependentes e de outras entidades integrantes dos orçamentos fiscal e da seguridade social, quando o fato que originar a receita decorrer de despesa de órgão, autarquia, fundação, empresa dependente ou de outra entidade constante desses orçamentos, no âmbito da mesma esfera de governo (SÃO PAULO, 2015c)

O percentual mais significativo dessa participação foi registrado no município de Bauru, cerca de 10% da Receita Total. Em Franca, o valor não chega a 1%. Em Taubaté, o percentual fica entre 5 e 7%, em Piracicaba e Limeira oscila

entre 2 e 5%. Essas empresas também acarretam despesas para os municípios, algumas podem contar inclusive com subsídios municipais.

Um exemplo é o caso do fornecimento de água. A Sabesp, empresa estadual de economia mista, é responsável pelo fornecimento de água e tratamento de esgoto na cidade de Franca. Logo, as receitas obtidas e as despesas com a prestação desses serviços não entram no orçamento municipal. Uma empresa municipal é responsável pelo serviço em Bauru, assim, as receitas entram no orçamento. Contudo, as despesas com a prestação desse serviço também integram o orçamento municipal.

As deduções da receita pública devem-se ao ingresso de disponibilidades. Após o recebimento, as transferências para outros entes, restituições, devoluções, descontos e outros abatimentos não devem ser tratados como despesa, mas como dedução da receita segundo o Ministério da Fazenda (2004, p.24).

Há relação entre o tamanho da população e a receita orçamentária, contudo, essa afirmação não é absoluta. Franca, terceiro município em número de habitantes, ocupa a última posição em relação à receita orçamentária total nos municípios pesquisados.

O gráfico 3 ilustra com maior clareza a situação. A população utilizada no cálculo consta no último senso realizado pelo Instituto Brasileiro de Geografia e Estatística em 2010 (IBGE, 2011).

Gráfico 3– Receita Disponível *per capita* entre 2008 e 2012

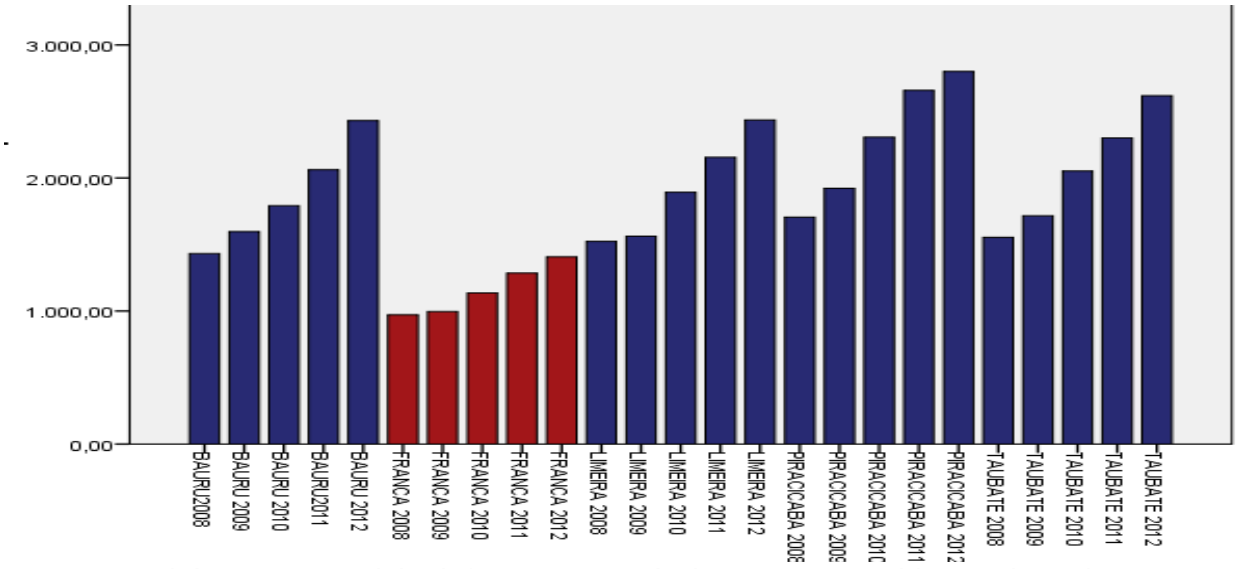

Fonte: STN/Finanças Municipais/Contas Anuais (BRASIL, 2015)/IBGE (2010)

As atividades econômicas predominantes no município de Franca geram arrecadação tributária baixa. O maior indicador desse fato são as transferências devolutivas estaduais, principalmente, a arrecadação de ICMS. O Gráfico 4 ilustra as transferências estaduais para Franca e demais municípios pesquisados.

Esse imposto de competência estadual incide sobre o valor agregado ao produto e devolve ao município de origem um percentual sobre o valor arrecadado. Nos municípios do estado de São Paulo, diferente da maioria das unidades da federação, a participação das transferências estaduais no orçamento supera a participação federal.

Gráfico 4 – Transferências Correntes Estaduais 2008-2012

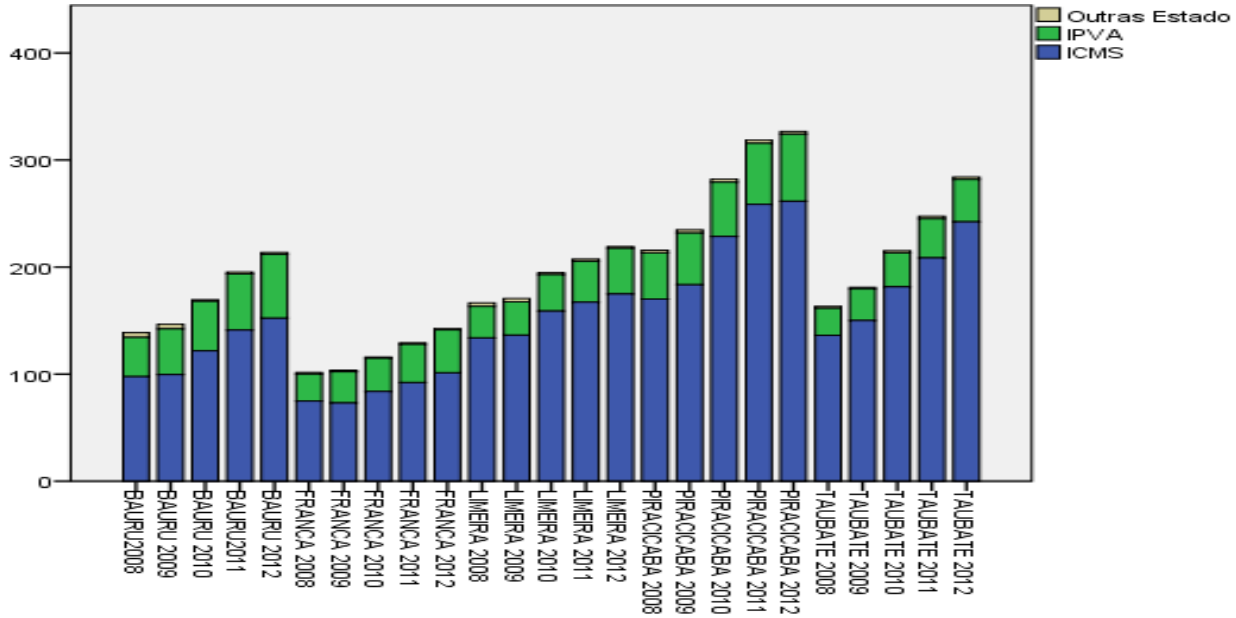

Escala: 1/1000.000
Fonte: STN/Finanças Municipais/Contas Anuais (BRASIL, 2015)

Devido às normas constitucionais e legais que estabelecem os critérios para repartição dessas receitas, seu efeito é apenas devolutivo. Os maiores valores são destinados para cidades com atividade econômica mais forte, o que acentua as desigualdades entre regiões pobres e ricas.

A composição das receitas correntes inclui diversas rubricas orçamentárias. Conceitualmente:

> São ingressos de recursos financeiros oriundos das atividades operacionais, para aplicação em despesas correspondentes, também em atividades operacionais, correntes ou de capital, visando o atingimento dos objetivos constantes dos programas e ações de governo. São denominadas receitas correntes porque são derivadas do poder de tributar ou da venda de produtos e serviços, que contribuem para a finalidade fundamental do órgão ou entidade pública (MINISTÉRIO DA FAZENDA, 2004, p. 16).

No escopo desse trabalho, há distinção entre a receita da arrecadação própria e as transferências correntes.

A arrecadação própria é composta pela receita não-tributária e pela receita tributária que inclui arrecadação dos impostos de competência constitucional dos municípios, taxas e contribuições de melhoria conforme o Anexo B.

As transferências correntes são compostas, principalmente, pelas transferências constitucionais e legais efetuadas por outras esferas de governo (intergovernamentais).

O Gráfico 5 ilustra a situação dos municípios.

Gráfico 5 - Receita Corrente Municipal:

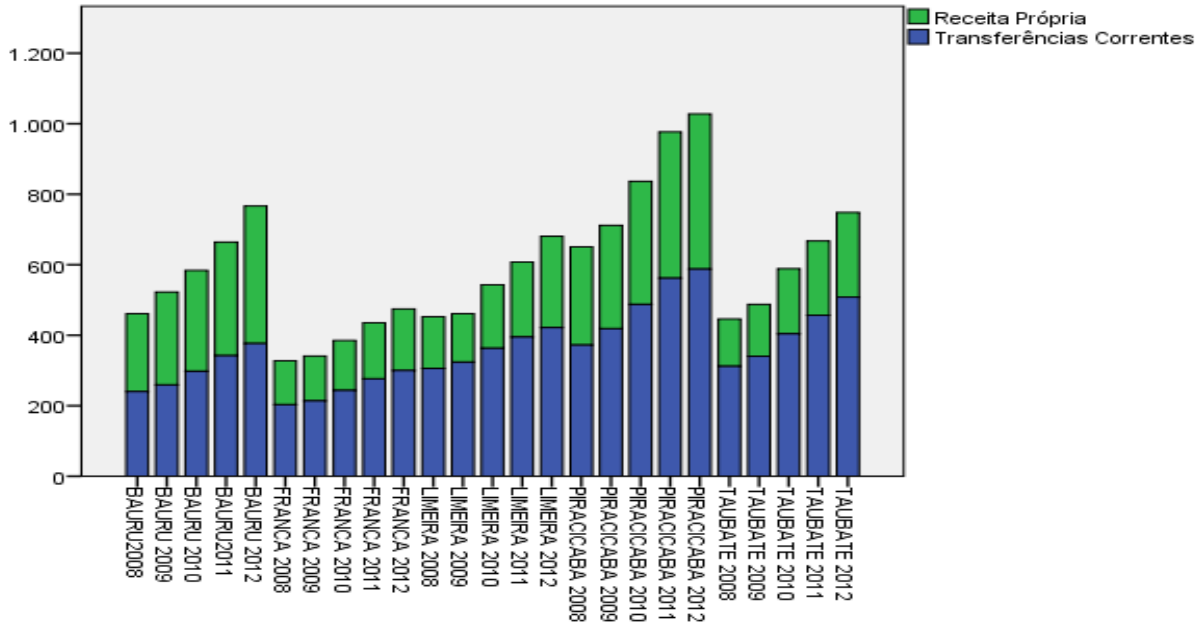

Escala 1/1000.000
Fonte: STN/Finanças Municipais/Contas Anuais (BRASIL, 2015)

Em alguns casos, a receita corrente supera a receita orçamentária total dos municípios, pois não há deduções.

6.1.1 Receita Própria

No Brasil, de forma geral, a participação dos tributos próprios de competência municipal na receita disponível é pequena, principalmente nas cidades menores segundo CATAIA, 2010, ALENCAR; GOBETI, 2008 e POLÍTI; MATTOS, 2014. Nos municípios pesquisados, a situação é melhor. De forma geral, todos estão entre os municípios brasileiros que contam com maior percentual de participação da arrecadação própria no orçamento segundo dados da Secretaria do Tesouro Nacional/FINBRA (2015).

Essa parcela da arrecadação pode ser controlada de acordo com as políticas públicas adotadas pelo governo local. No mais, apesar de contar com transferências constitucionais e legais asseguradas, eles não possuem competência tributária sobre a maior parte da receita disponível. Assim, dependem da compreensão do governo estadual ou federal para melhorar a arrecadação ou incentivar atividades tributadas por essas esferas de governo. O Gráfico 6 ilustra a receita tributária e não tributária dos municípios.

Gráfico 6 – Composição da Receita Própria dos Municípios (2008-2012):

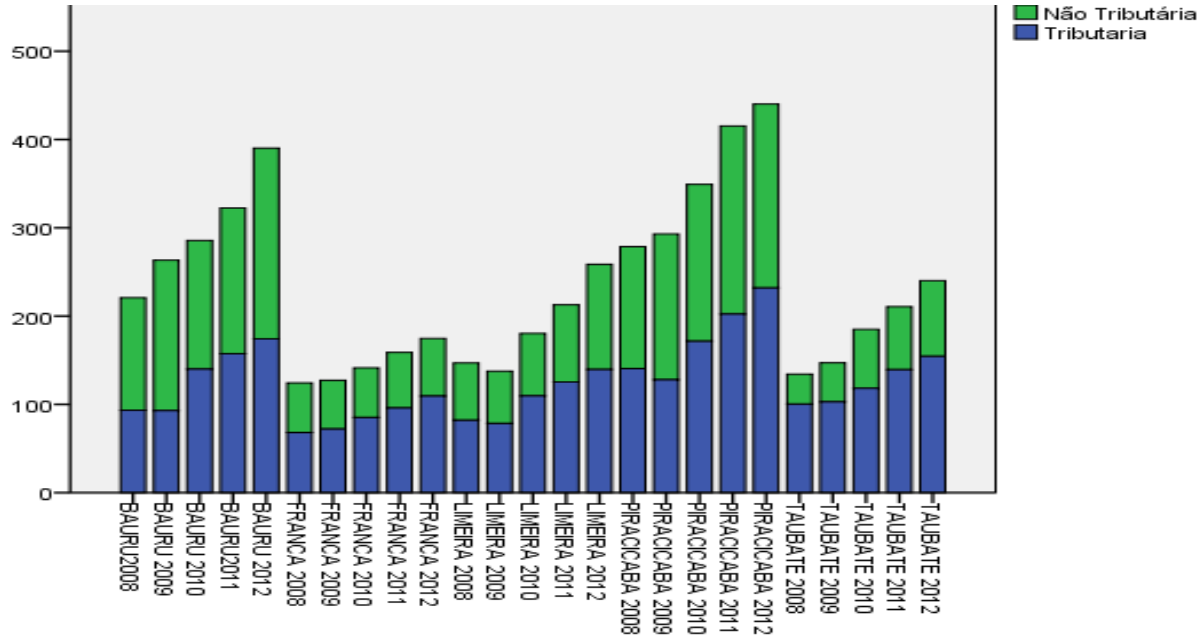

Escala 1/1.000.000

Fonte: STN/Finanças Municipais/Contas Anuais (BRASIL, 2015).

A decomposição da receita própria entre a receita tributária e a receita não tributária demonstra a diversidade de recursos que chega aos cofres públicos de cada um dos municípios.

Entre as Receitas não Tributárias, destaque para Piracicaba e Taubaté. Os valores das Receitas de Serviços são responsáveis pelo incremento na arrecadação dessas cidades. Segundo o Ministério da Fazenda (2004, p. 27), a Receita de Serviços corresponde ao ingresso proveniente da prestação de serviços de transporte, saúde, comunicação, portuário, armazenagem, de inspeção e fiscalização, judiciário, processamento de dados, vendas de mercadorias e produtos inerentes à atividade da entidade e outros serviços.

A primeira parte do gráfico 7 ilustra o percentual de participação da receita própria no orçamento e a segunda parte apenas a participação da receita tributária.

Gráfico 7 - Participação da Receita Própria e Tributária na Receita Orçamentária

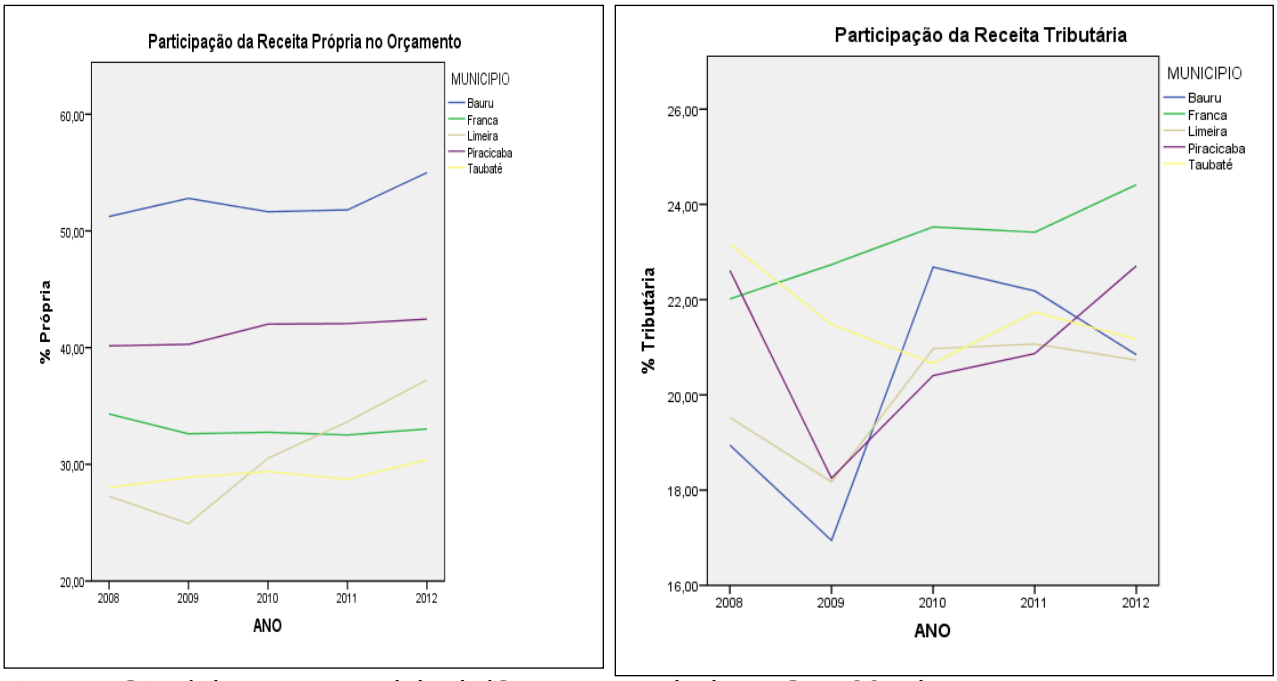

Fonte: STN/Finanças Municipais/Contas Anuais (BRASIL, 2015)

O primeiro gráfico, receita própria, inclui a receita tributária e não tributária. Os valores obtidos por Bauru e Piracicaba são tão significativos que mesmo com participação irregular da receita tributária, as receitas orçamentárias próprias são maiores que os demais municípios.

A arrecadação tributária em Franca é significativa em termos percentuais. Contudo, em valores absolutos esses números são pequenos diante dos demais municípios. A grande participação da receita tributária própria no orçamento é um dos reflexos da baixa receita orçamentária total.

6.1.2 Transferências Intergovernamentais

As transferências intergovernamentais fazem parte das transferências correntes. Elas são compostas pela soma das transferências federais, estaduais, municipais e multigovernamentais (FUNDEB). Essas cidades não recebem recursos provenientes de outros municípios, logo as transferências municipais foram desconsideradas. O Gráfico 8 ilustra as transferências intergorvernamentais para os municípios durante o período.

Gráfico 8 – Transferências Intergovernamentais para os municípios 2008-2012:

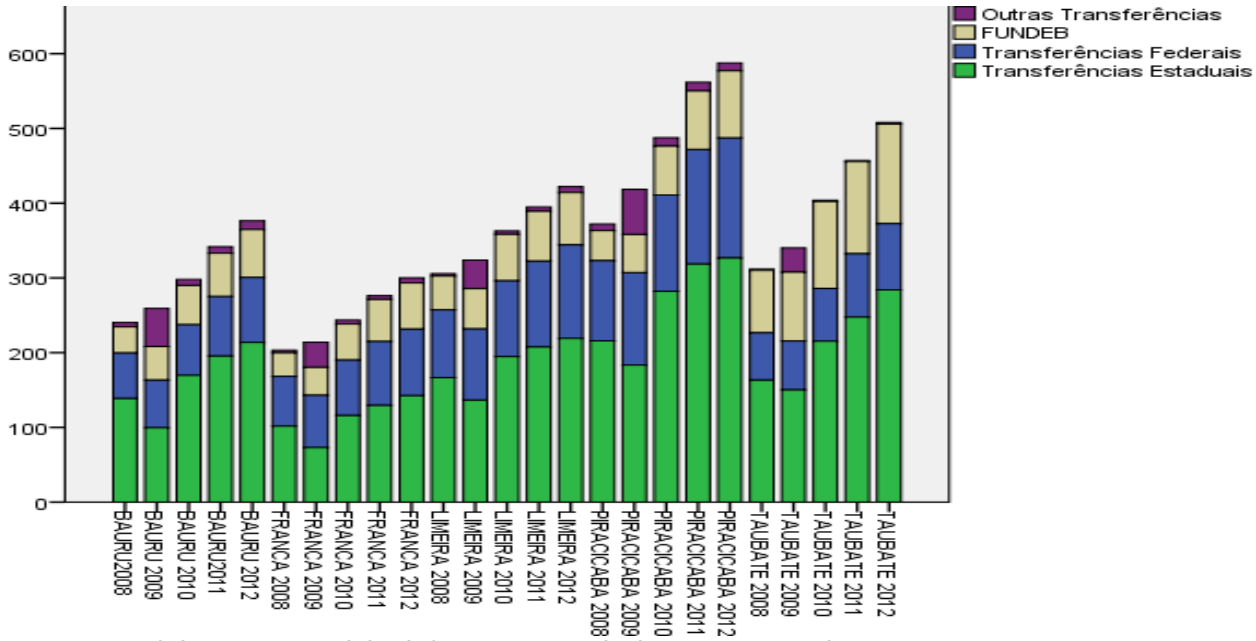

Fonte: STN/Finanças Municipais/Contas Anuais (BRASIL, 2015)

As transferências intergovernamentais federais, estaduais e multigovernamentais possuem características distintas. A literatura das finanças

públicas comprova a função redistributiva das transferências federais no âmbito nacional.

Contudo, no âmbito estadual os critérios adotados para distribuição das transferências de recursos federais, principalmente o FPM, não realizam a redistribuição de recursos.

Franca, a menor receita, recebe recursos por habitante superiores apenas ao município de Bauru, segunda menor receita *per capita.* Piracicaba, o maior orçamento e a maior população possui transferências significativas do SUS, além do FPM comum a todos os municípios, que elevam a sua receita em relação as demais cidades.

O Gráfico 9 ilustra a evolução das transferências intergovernamentais per capita para os municípios pesquisados.

Gráfico 9 – Transferências Intergovernamentais *per capita* Federais entre 2008 e

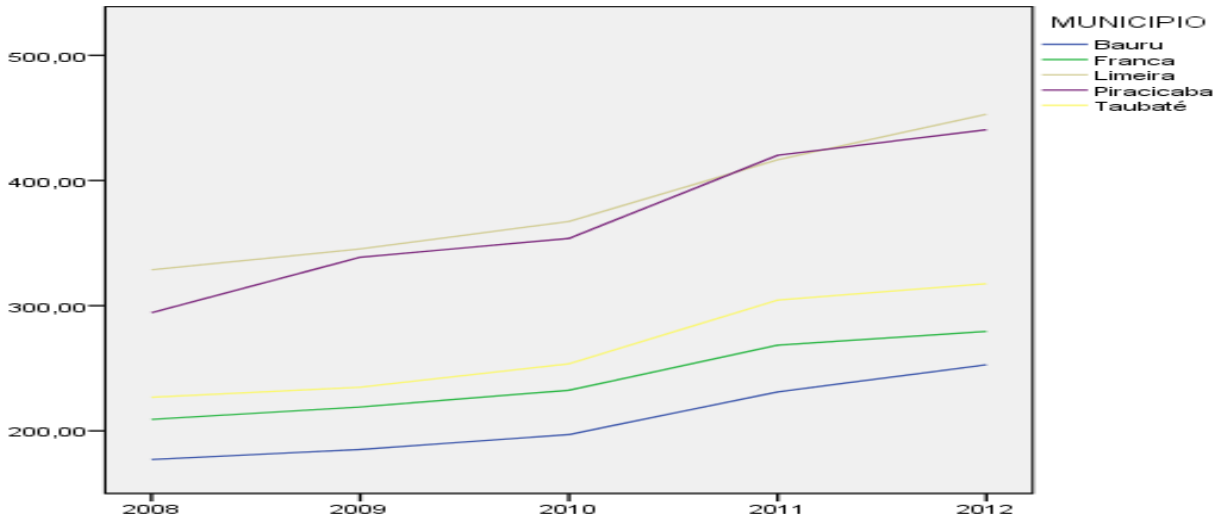

2012

Fonte: STN/Finanças Municipais/Contas Anuais (BRASIL, 2015)

Dessa forma, dentro do escopo dessa pesquisa, as transferências governo federal não atenuam as diferenças de arrecadação entre os municípios do estado.

6.2 A RELEVÂNCIA DAS TRANSFERÊNCIAS VOLUNTÁRIAS PAULISTAS NO ORÇAMENTO MUNICIPAL

O orçamento municipal possui parcela significativa comprometida com gastos estipulados pela legislação e o funcionamento da máquina administrativa. Esse fato aumenta a relevância das transferências voluntárias, pois são valores adicionais que ingressam no município e podem ser direcionados para o objeto de interesse das prefeituras e entidades locais.

Os municípios possuem autonomia total apenas sobre os recursos advindos da arrecadação própria. Assim, o Gráfico 10 ilustra a relação entre as transferências voluntárias estaduais e os recursos oriundos da arrecadação própria nesses municípios.

Gráfico 10- Arrecadação Própria e Transferências Voluntárias efetuadas pelo Estado por exercício fiscal para os municípios (2008-2012):

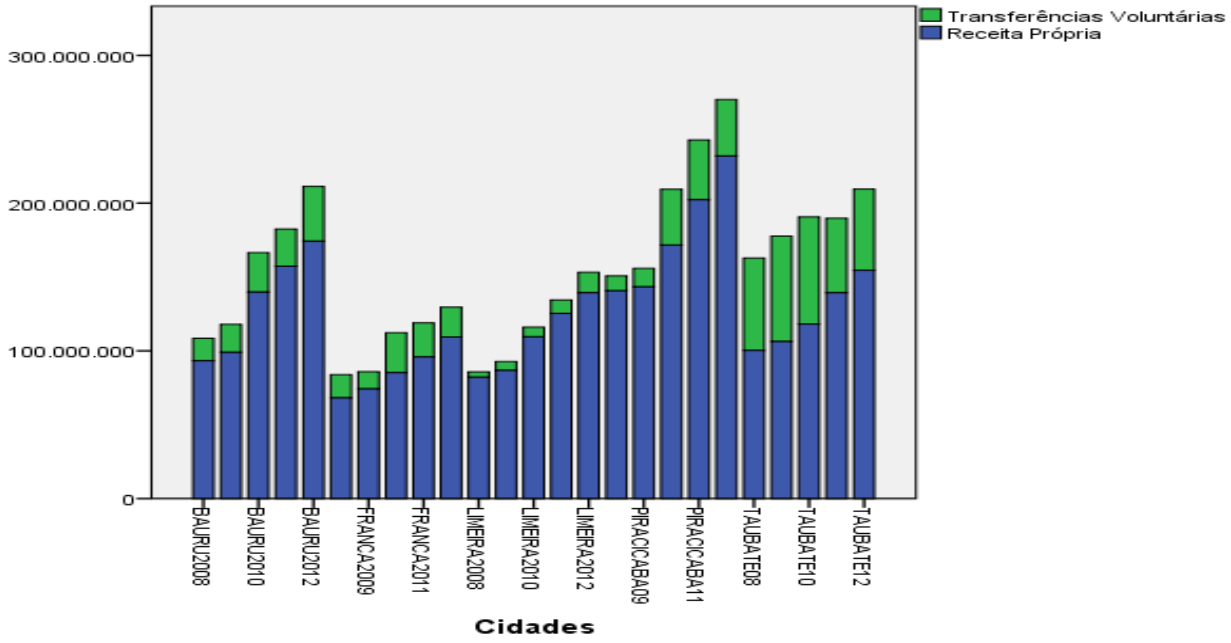

Fonte: Portal da Transparência (SÃO PAULO, 2015a)/ STN/Finanças Municipais/Contas Anuais (BRASIL, 2015)

Em relação às transferências voluntárias estaduais, os números do Gráfico 10 devem ser observados com cautela. Os valores são significativos, mas os dados fornecidos pelo Portal da Transparência Estadual são abrangentes e incluem

todos os convênios. Assim, existem convênios que efetuam transferências constitucionais e legais incluídas nesses valores.

Além disso, a legislação exclui o terceiro setor das transferências voluntárias conforme o artigo 25 da Lei de Responsabilidade Fiscal. Contudo, a inclusão desses convênios entre as transferências voluntarias estaduais, que constam no Portal da Transparência Estadual, permite uma análise mais detalhada e aumenta a relevância dos dados da pesquisa.

A relação entre recursos destinados para atividades de custeio e destinados para atividades de investimento é outra observação interessante. O investimento aumenta o patrimônio disponível. A construção de uma escola pela administração pública, por exemplo, trata-se de investimento. Após o término da obra, a escola entra no patrimônio da Administração Pública. A preservação dessa escola, encargos com funcionários e despesas com funcionamento são fonte de custeio, ou seja, a manutenção de serviços públicos já existentes.

A maior parte das transferências voluntárias estaduais para o Terceiro Setor efetuadas durante o período da pesquisa foi direcionada para custeio. O Gráfico 11 ilustra a proporção de gastos em custeio e investimento nas entidades e prefeituras.

Gráfico 11 - Relação entre Transferências destinadas para atividades de Custeio e de Investimento das Entidades e das Prefeituras entre 2008 e 2012

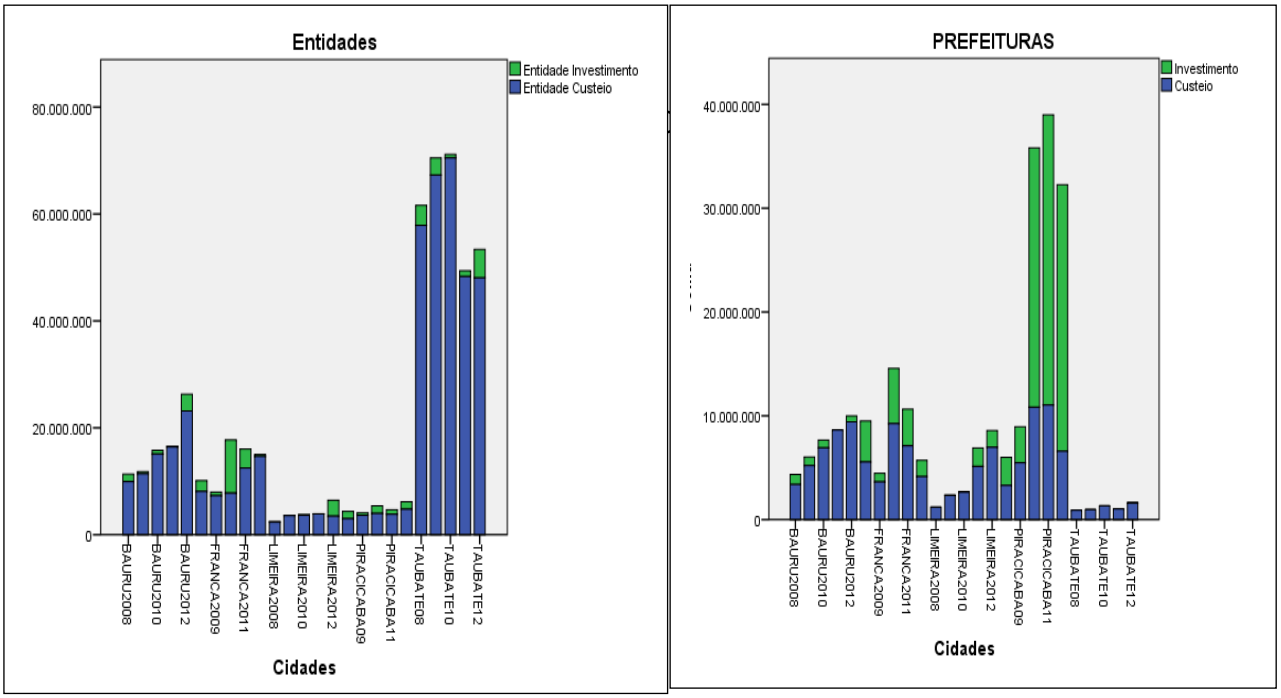

Fonte: Portal da Transparência (SÃO PAULO, 2015a)

A observação desses valores nas Prefeituras demonstra que há predomínio, também, das atividades de custeio em quase todas, exceto em alguns exercícios fiscais em Piracicaba.

As exceções revelam ações pontuais entre municípios, entidades e secretarias estaduais que serão analisadas à frente. De todo modo, fica evidente que a principal função das transferências para as Prefeituras é a manutenção de serviços já existentes. Contudo, os números de um ano para outro oscilam bastante. Fato preocupante, pois muitas atividades são relevantes e não podem ser descontinuadas.

Durante a análise dos números não foi possível identificar um critério comum aos municípios para a distribuição das transferências voluntárias estaduais, além da discricionariedade.

6.3 TRANSFERÊNCIAS VOLUNTÁRIAS NO PORTAL DE TRANSPARÊNCIA PAULISTA

O levantamento das transferências voluntárias que constam no Portal da Transparência do Estado de São Paulo inclui repasses de recursos para o terceiro setor. Os valores repassados a essas entidades privadas organizadas pela sociedade civil superam os valores recebidos pelo poder público municipal.

A divisão de recursos entre entidades e prefeituras não é uniforme. Cada um dos municípios possui lógica própria. Assim, em Taubaté os valores transferidos para o terceiro setor são bem superiores aos recursos para a Prefeitura. Por outro lado, os recursos para a Prefeitura predominam no município de Piracicaba.

O Gráfico 12 demonstra a quantidade de transferências voluntárias distribuídas pelas secretarias estaduais para Entidades e Prefeituras dos municípios pesquisados durante o período da pesquisa.

Gráfico 12- Total das Transferências Voluntárias Estaduais para Prefeituras e Entidades dos Municípios Pesquisados nos exercício fiscais 2008-2012:

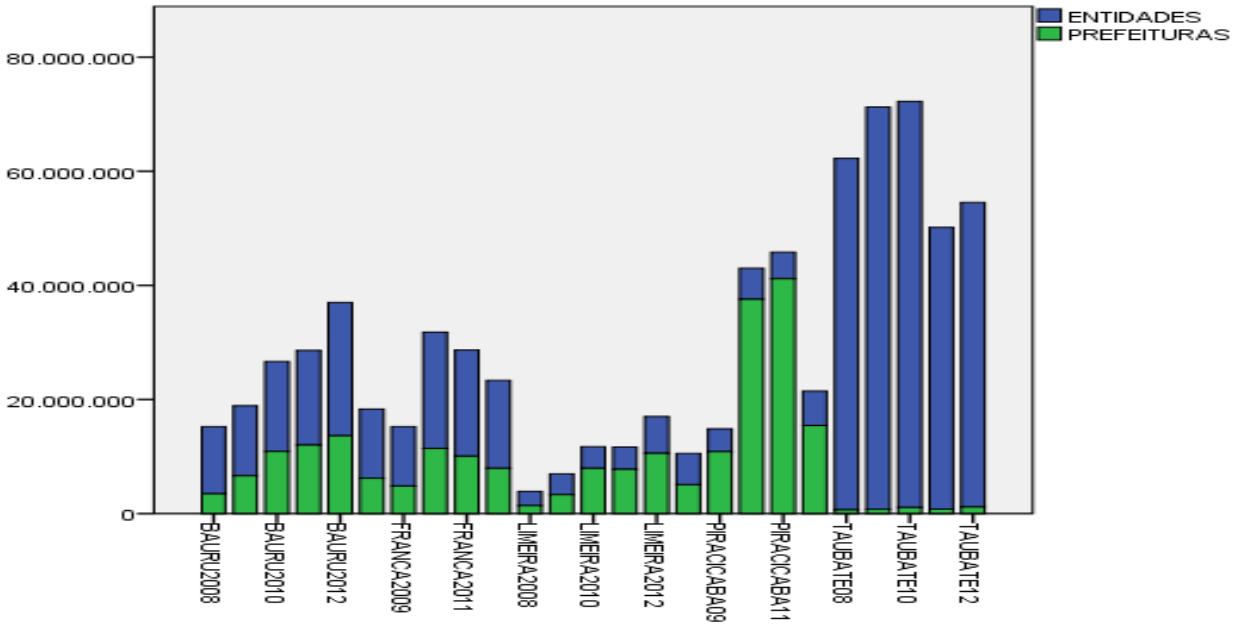

Fonte: Portal da Transparência (SÃO PAULO, 2015)

A distribuição dessas transferências por municípios e a soma das transferências voluntárias para prefeituras e entidades por ano durante o período altera esse quadro de forma significativa. A discrepância de valores que são repassados aos municípios e a falta de uniformidade dos repasses entre os exercícios fiscais são evidentes. A discricionariedade na transferência desses valores não permite observar uma tendência ou um padrão para essas transferências.

O gráfico 13 demonstra a evolução da soma das transferências voluntárias estaduais efetuadas durante o período.

Gráfico 13 - Evolução das Transferências Voluntárias por município (2008-2012)

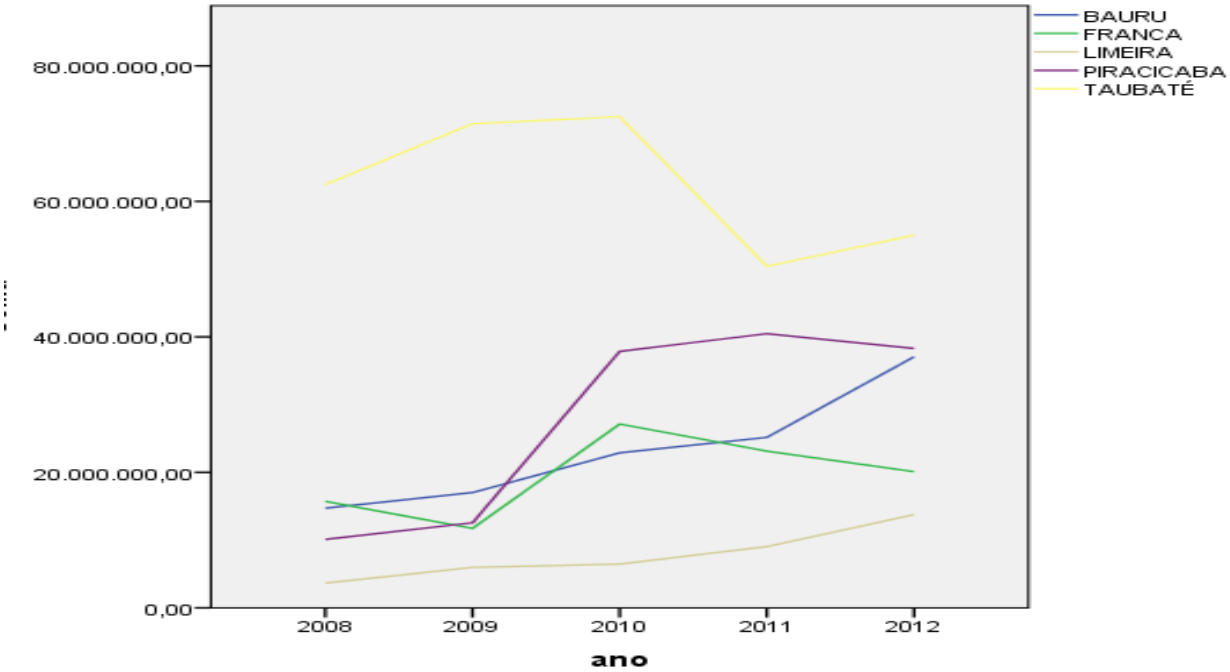

Fonte: Portal da Transparência (SÃO PAULO, 2015a)

Franca possui a menor receita disponível por habitante e foi um dos municípios que menos recebeu recursos. Taubaté, que possui uma das maiores arrecadações, recebeu transferências bem superiores aos demais municípios. Piracicaba é o segundo município que mais recebe transferências voluntárias estaduais e a arrecadação supera a de Taubaté.

As cidades possuem número de habitantes e índices de qualidade de vida bem próximos que não justificam tantas diferenças nos recursos repassados. Assim, para compreender os motivos que levam a essa situação, o estudo divide os repasses nos 5 (cinco) grupos de pesquisa.

6.4. ANÁLISE DOS REPASSES POR ÁREA DE ATUAÇÃO

Os maiores percentuais foram destinados para as áreas que constitucionalmente já recebem o maior repasse dos recursos públicos: Saúde e Educação. Porém, houve uma inversão na ordem, pois a Saúde recebeu a maior quantidade de recursos. O Gráfico 14 ilustra a distribuição das transferências pelos

grupos conforme o modelo de pesquisa.

Gráfico 14 – Total de Transferências Voluntárias Paulistas agrupadas por grupo de estudo para os municípios pesquisados entre 2008 e 2012

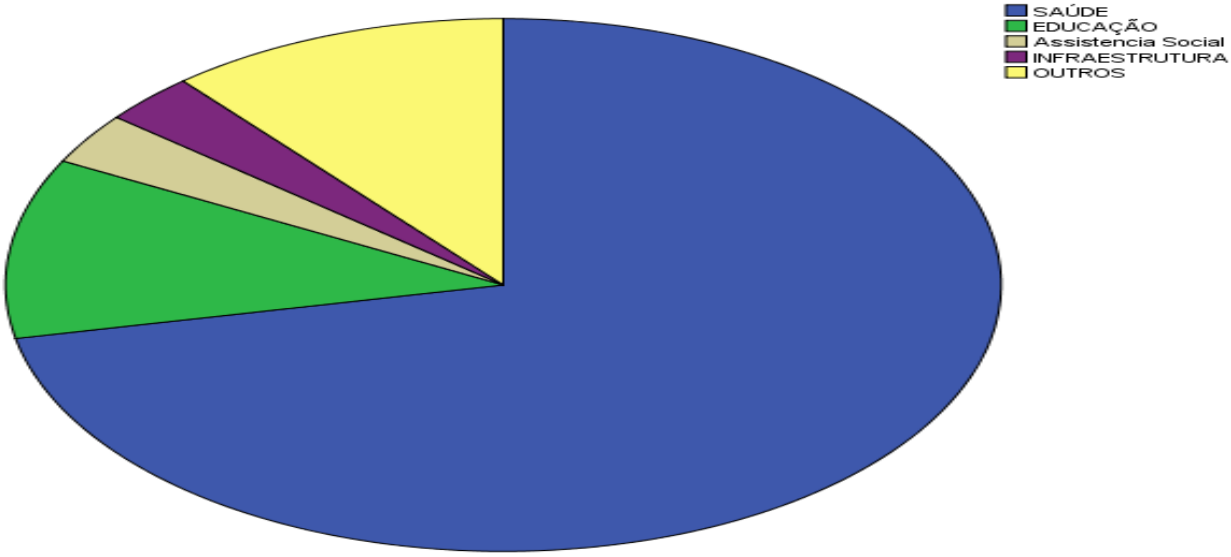

Fonte: Portal da Transparência (SÃO PAULO, 2015a)

A *infra-estrutura* agrega recursos provenientes de diversas secretarias afins e o grupo *outros* apresenta composição bastante diversificada, incluindo transferências das Secretarias de Esporte, Cultura e até mesmo da Defensoria Pública Estadual.

Cada grupo possui características próprias em cada um dos municípios analisados. Contudo, há grande discrepância nos valores e muitas diferenças entre um ano e outro. Predominam os repasses para a Saúde, mas a função Educação também merece destaque. O município de Taubaté possui uma situação diferente dos demais. Algumas instituições da área da saúde concentram valores tão significativos que os repasses efetuados para outros setores da cidade tornam-se inexpressivos.

O Gráfico 15 ilustra o total recebido pelos municípios em cada exercício fiscal por grupo de pesquisa. A primeira observação evidencia e reforça a principal característica das transferências voluntárias, a disparidade e a dispersão dos valores por áreas e por anos. Não existe um padrão constante para os repasses.

Figura 15 - Distribuição das Transferências Voluntárias Estaduais por área e por exercício fiscal para os municípios durante o período 2008-2012:

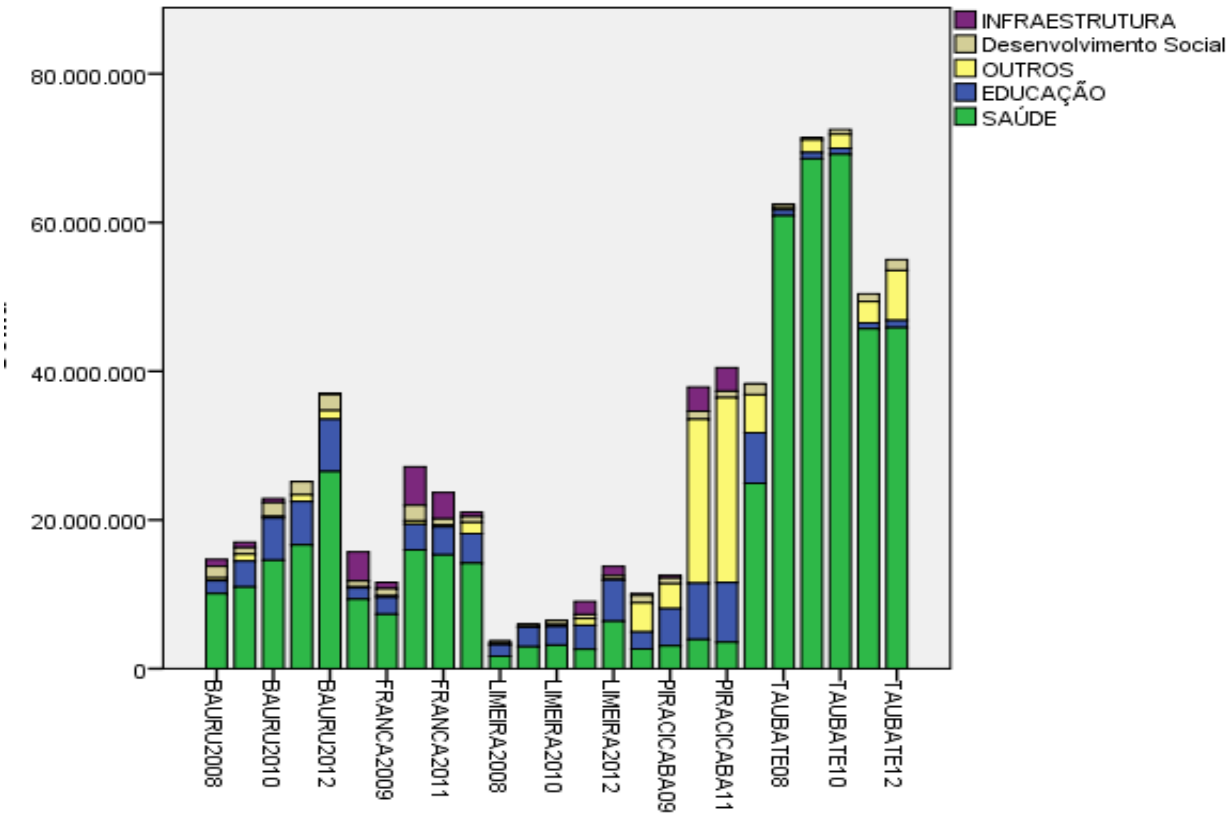

Fonte: Portal da Transparência (SÃO PAULO, 2015a)

A análise aborda cada uma dos grupos da pesquisa de forma individualizada. Assim, pretende fornecer uma visão geral sobre a situação das transferências voluntárias em cada uma das áreas no município de Franca, relacionando com as demais cidades, conceitos, legislação e objetivos das transferências voluntárias estaduais.

Uma situação ligada diretamente ao objeto dessa pesquisa no município de Franca ilustra essas relações. O jornal "Comércio da Franca" publicou a reportagem com o título *"Santa Casa prepara suspensão de serviços"* em 16/08/2012. Tratava-se da dificuldade da Fundação Civil Santa Casa de Misericórdia de Franca (Santa Casa de Franca) para manter os atendimentos à população. Somente após a interferência de deputados locais, o governo estadual socorreu a instituição. De toda forma, o socorro emergencial não resolve o problema, contudo, o aporte de recursos manteve a instituição em funcionamento por mais um período.

A análise mais detalhada desse caso demonstra um caso concreto de diversos conceitos analisados até aqui. A Santa Casa de Franca é uma instituição

privada do terceiro setor. Contudo, os serviços são voltados para o atendimento da comunidade, fato que justifica as transferências de recursos públicos. Conforme a reportagem, nenhuma das esferas de poder assume a responsabilidade pela manutenção dos serviços. O socorro foi obtido por meio de um convênio, como visto, são discricionários e vinculados a um objeto específico. Assim, o Estado entra na esfera municipal para socorrer a instituição e a Prefeitura. O Estado não possui a obrigação técnica ou legal de efetuar o repasse, trata-se de uma decisão política.

Evidentemente, um serviço essencial para a sociedade não deve ficar numa mesa de negociação, onde prevalece esse tipo de decisão. A crítica não é à postura do deputado, muito menos ao governo estadual que colaborou com a instituição. O problema é a falta de coordenação e articulação entre as instituições públicas e privadas e ao próprio pacto federativo que permitiram a formação desse quadro.

A análise das transferências voluntárias estaduais para Franca e cidades com porte semelhante fornecem mais elementos para essa discussão.

6.4.1 Função Saúde

As políticas públicas de saúde ficam a cargo do ministério federal, específico, e de secretarias, também específicas, em todas as esferas de poder. Elas envolvem um grande número de atividades e pessoas, tanto usuários dos serviços quanto funcionários. O Sistema Único de Saúde – SUS – está entre os maiores sistemas públicos de saúde do mundo. Teoricamente, garante acesso integral, universal e gratuito para toda população. Suas atividades englobam desde serviços simples, como atendimento ambulatorial, até serviços complexos, como transplante de órgãos.

O SUS recebe recursos das três esferas de poder. Dessa forma, os Estados, obrigatoriamente, repassam 12% e os municípios 15% da receita proveniente dos impostos e transferências constitucionais conforme a Lei Complementar 141/2012. Os valores repassados pelo governo federal são variáveis, mas são elevados no mesmo ritmo do PIB. Basicamente, o sistema conta com duas modalidades de transferências federais intergovernamentais: convênios e

transferências fundo a fundo (MENDES, 2008, p.62). As transferências fundo a fundo aportam recursos automáticos que complementam os recursos municipais e estaduais. Os convênios são discricionários e vinculados a um objeto específico.

Na prática, a operacionalização do sistema é bem complexa e muitas vezes falta coordenação nas atividades. Esses problemas configuram casos de sobreposição de tarefas, nas quais nenhuma esfera sente-se responsável pelo resultado conforme Barros (2001, p.15). Diariamente, os meios de comunicação informam problemas de mau atendimento nos hospitais como citado na reportagem do jornal Comércio da Franca apresentada na seção anterior.

No Estado de São Paulo, as transferências voluntárias que constam no Portal de Transparência incluem repasses fundo a fundo e transferências para alguns programas específicos do governo estadual. A maior parte das transferências voluntárias estaduais vai para entidades que atuam nesses municípios e não transitam pelos cofres municipais.

Os valores absolutos gastos pelos municípios na área são semelhantes. O número de habitantes das cidades é próximo. Contudo, a divisão de recursos gastos por número de habitantes com a função saúde não pode ser aplicada de forma descontextualizada. A população das cidades menores e vizinhas procura socorro nos centros maiores. Isso aumenta a dificuldade para verificar a quantidade e a qualidade dos atendimentos prestados pelas redes municipais. A localização dos municípios, o tipo de atendimento prestado pela rede hospitalar, o tamanho da região e das cidades próximas interferem nos números.

De toda forma, a análise dos gastos efetuados pelos municípios em relação aos demais permite a mensuração financeira da situação. O orçamento é limitado e gastos maiores ou menores afetam os recursos disponíveis para atender às outras áreas. O gráfico 16 ilustra o valor acrescido pelas transferências voluntárias estaduais em cada um dos municípios por exercício fiscal.

Gráfico 16 - Relação entre Gastos Municipais e Transferências Voluntárias Estaduais para a Área da Saúde (2008-2012)

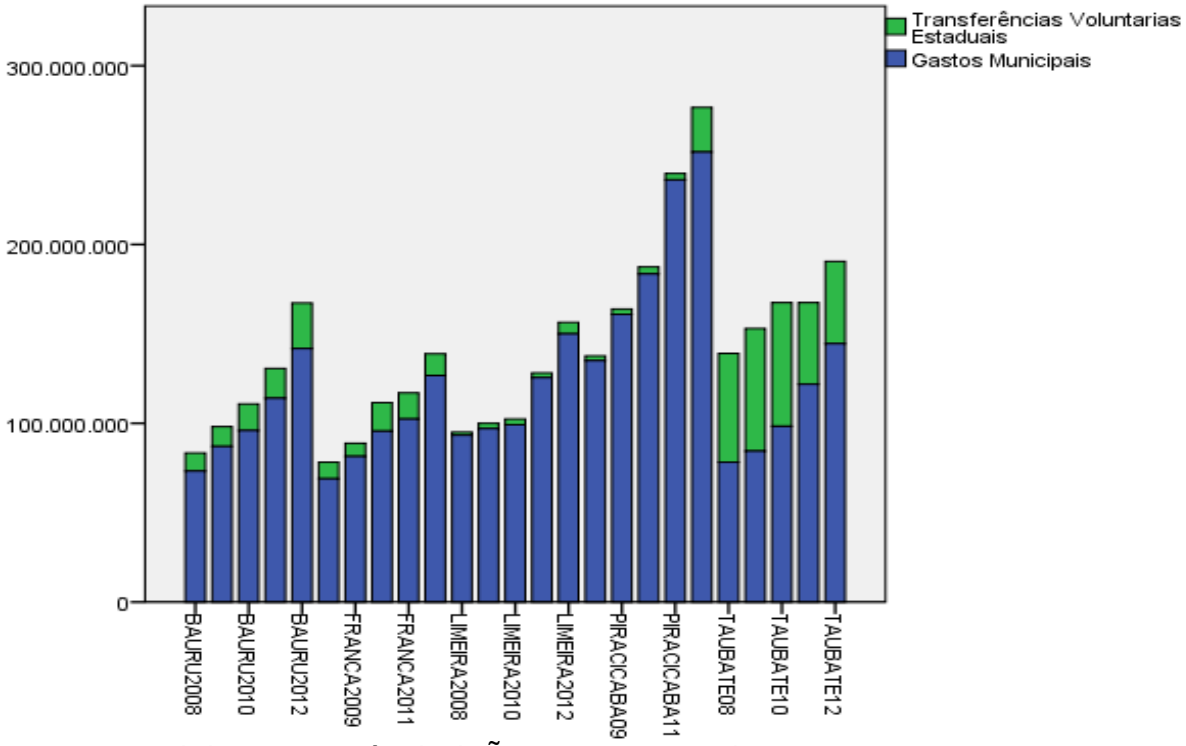

Fonte: Portal da Transparência (SÃO PAULO, 2015)

Franca possui o menor orçamento entre as cidades pesquisadas e ocupa a terceira posição em número de habitantes. Assim, necessita de esforço adicional para manter os serviços. Os valores apresentados são mais significativos que o das outras, dentro do orçamento municipal, atinge quase 30% das despesas realizadas em alguns exercícios fiscais. Esse é o grande problema de possuir uma arrecadação baixa.

O terceiro setor possui participação de grande relevância e as transferências para Taubaté merecem destaque. A cidade conta com entidades que receberam 99% dos recursos, as principais são a Sociedade Assistencial Bandeirantes, UNITAU - Universidade Taubaté Hospital Universitário e a Sociedade Beneficente São Camilo (Hospital Regional do Vale do Paraíba). O município efetua um gasto médio de 18% da receita no setor. Entre 2008 e 2010, as transferências voluntárias representaram acréscimo acima de 70% a esses recursos. Nos anos finais, 2011 e 2012, houve redução, ainda assim acrescentaram mais de 30% aos gastos municipais na área. O gráfico 17 ilustra as transferências voluntárias estaduais para entidades e prefeituras destes municípios.

Gráfico 17: Total das Transferências Voluntárias da Secretaria Estadual da Saúde para as Prefeituras e Entidades dos Municípios (2008-2012)

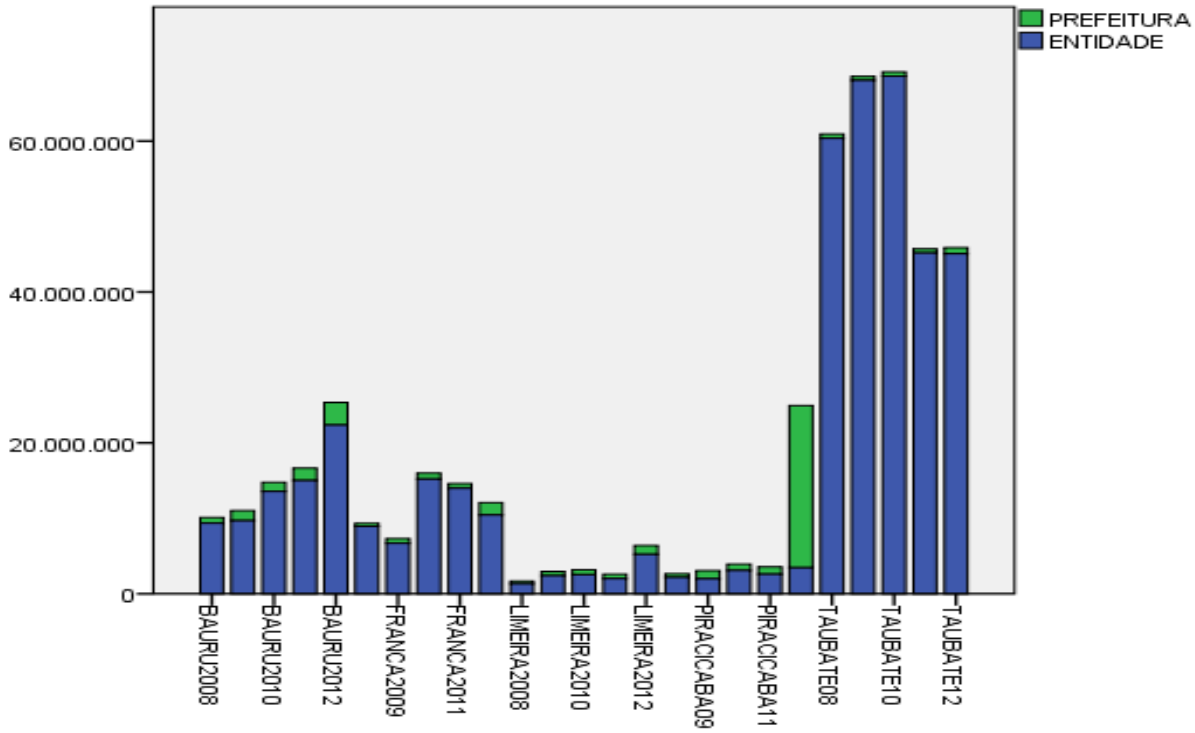

Fonte: Portal da Transparência (SÃO PAULO, 2015)

Por outro lado, Limeira recebe o menor volume de transferências voluntárias estaduais. Piracicaba foi exceção, única Prefeitura que recebeu num exercício transferências maiores do que as entidades que atuam na cidade. Este fato ocorreu em 2012 e o objeto foi a aquisição de equipamentos para o Hospital Regional. Nos demais exercícios e nas demais cidades, as entidades receberam valores bem superiores aos repasses efetuados para as prefeituras.

Franca consumiu entre 26 e 29 % de seus recursos com a Saúde. As transferências estaduais para a área acrescentam entre 9% e 17% a esse montante, ou seja, valores expressivos, mas com grande dispersão e bem abaixo de Taubaté. Desse montante, mais de 90% foi para entidades do terceiro setor, principalmente, a Fundação Civil Casa de Misericórdia de Franca. Em 2010, ano que teve o maior repasse estadual, os investimentos superaram a atividade de custeio devido à implantação do AME Franca. A responsabilidade pelo Convênio e pela prestação do serviço ficou a cargo da Santa Casa de Franca.

A implantação do AME - Franca por meio das transferências voluntárias é um exemplo de que as transferências voluntárias estaduais efetuam na prática a

função alocativa do governo. Contudo, essa função é secundária, a maioria dos recursos é direcionada para atividades que existem, ou seja, custeio.

Um modelo ideal de transferências deve atender à função redistributiva e chegar à equalização dos recursos disponíveis para prestar esses serviços. Contudo, essa análise necessita de outros elementos para verificar quais são as necessidades locais, como taxa de mortalidade, índice de atendimento na rede pública, PIB, IDH entre outros fatores. Dessa forma, a análise está restrita à verificação de quantos recursos o município conta à disposição para consumir na área e qual percentual é acrescido por meio das transferências voluntárias estaduais.

Nessa análise, fica claro que para manter esse nível de gasto Franca efetua um esforço maior, pois a sua arrecadação é menor e esses gastos percentualmente são maiores no seu orçamento. Ainda assim, foi o município que menos consumiu recursos públicos por habitante com a Saúde. Por outro lado, as transferências voluntárias estaduais tornam Taubaté o município que mais consumiu recursos com a função Saúde conforme o Gráfico 18.

Gráfico 18 - Gasto *Per Capita* em Saúde no período (2008-2012)

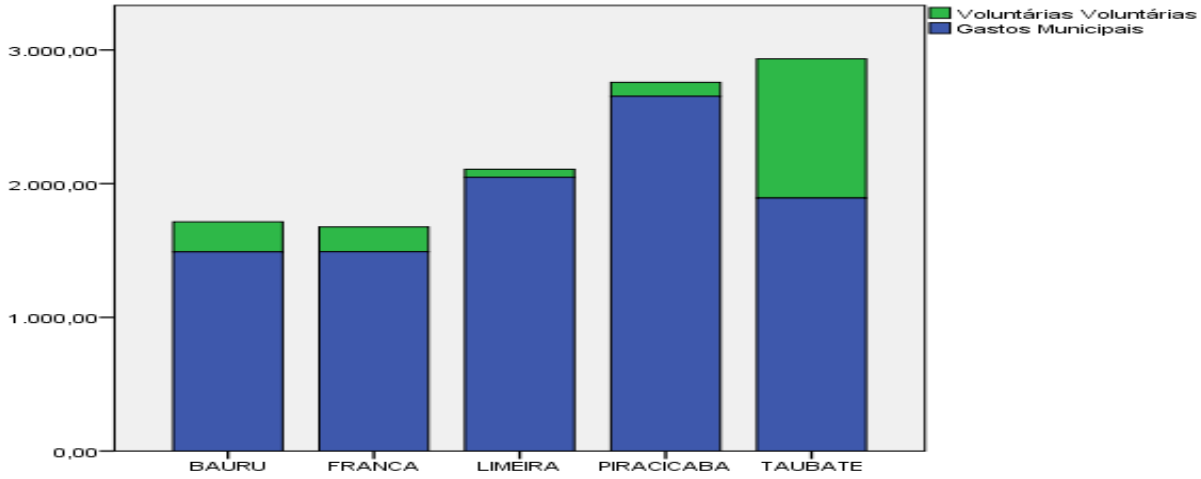

Fonte: Portal da Transparência (SÃO PAULO, 2015a)/IBGE (2011)

As transferências voluntárias acrescentaram valores significativos durante o período da pesquisa para os municípios. Elas reduzem a distância entre os gastos de Franca em relação a Piracicaba e Limeira. Contudo, Bauru e Taubaté recebem recursos maiores e possuem receita disponível superior.

De toda forma, esses recursos são muito importantes para o município, como foi comprovado pela reportagem citada do jornal Comércio da Franca e consistem num importante apoio ao desenvolvimento local por melhorar a qualidade de vida da população.

6.4.2 Função Educação

Os gastos obrigatórios com a Educação representam 25% das receitas de impostos e transferências constitucionais que entram nos cofres dos estados e municípios.

A Emenda Constitucional 14 de 1996 passou a destinar 60% desse valor ao ensino fundamental. As grandes diferenças econômicas entre Estados e Municípios tornaram a reserva constitucional insuficiente para atender a toda a população de forma adequada. Assim, foi criado o FUNDEF (Fundo de Manutenção e Desenvolvimento do Ensino Fundamental e de Valorização do Magistério) que funcionou entre 1998 e 2006. A União complementava esses recursos para assegurar o mínimo *per capita* adequado para o atendimento nos Estados, ou seja, possuía função equalizadora.

Em 2006, foi criado o FUNDEB (Fundo de Manutenção e Desenvolvimento da Educação Básica e de Valorização dos Profissionais da Educação). Ele substituiu o FUNDEF por meio da Emenda Constitucional 53/2006 e Lei 11.494/2007 e vigora até hoje. Esse fundo amplia a vinculação dos recursos para o ensino fundamental de 15% para 20% e inclui a educação básica, além do ensino fundamental que já existia. Por fim, aumenta as divisões de faixas populacionais para diferenciar os valores repassados e estabelece índices de resultado.

Nos municípios pesquisados, a distribuição dos recursos do FUNDEB durante o período ficou conforme ilustrado no Gráfico 19.

Gráfico 19 - Transferências Intergovernamentais – FUNDEB 2008 à 2012

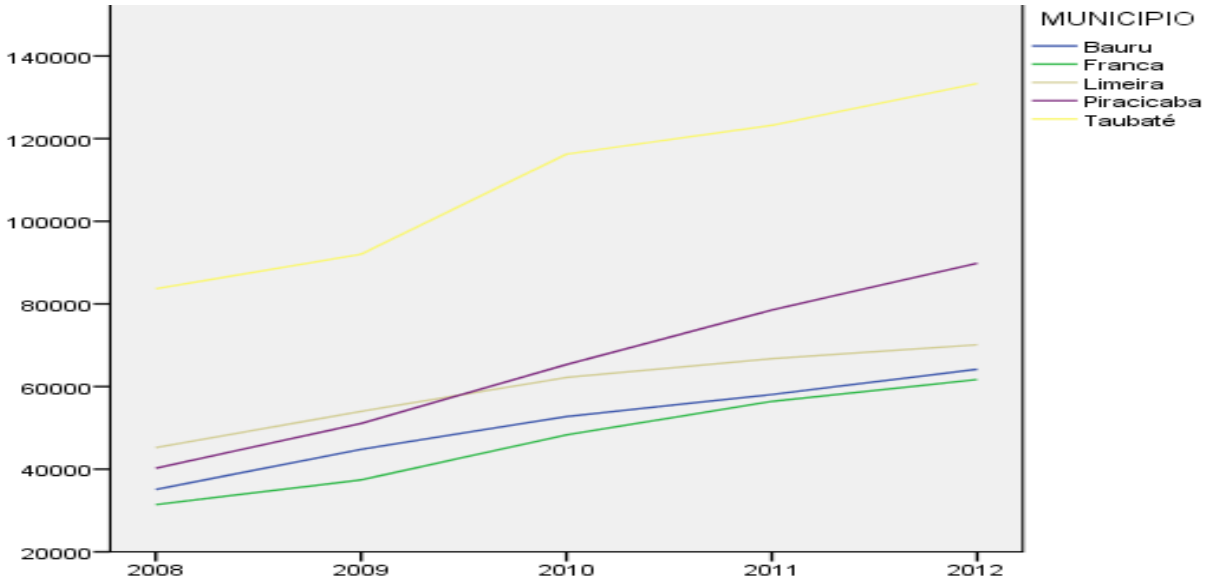

Escala = 1/1.000

Fonte: STN/Finanças Municipais/Contas Anuais (BRASIL, 2015)

Segundo a Lei de Diretrizes e Bases da Educação (Lei 9394/96), os municípios possuem liberdade para organizar sua rede de ensino, principalmente em relação ao Ensino Infantil e à Educação Básica. Assim, algumas cidades optam pela municipalização. Essa política amplia o direito aos recursos do FUNDEB, mas aumenta consideravelmente as obrigações do município devido aos custos de manutenção das escolas, professores e funcionários. Na prática, há grande dificuldade para dimensionar e comparar as redes municipais de ensino. Mesmo entre as cidades que municipalizaram o ensino, podem existir algumas escolas que estão sob responsabilidade do Estado.

Entre as cidades pesquisadas, Taubaté recebe o maior valor do FUNDEB, pois possui a maior rede municipal de ensino devido à municipalização das escolas. Em 2015, a cidade possuía 43 mil alunos, em Franca eram 19.730 e Limeira 22.399 alunos segundo os respectivos portais de transparência das prefeituras municipais. O número de alunos nas redes municipais de Bauru e Piracicaba não estava disponível no momento da pesquisa nos respectivos portais.

No âmbito estadual, a Secretaria Estadual da Educação (SEE) efetua as transferências voluntárias para Prefeituras e Entidades que atuam no município. A rede estadual é gigantesca, conta com cerca de 5.300 escolas, quatro milhões de alunos, 230 mil professores e 59 mil servidores (São Paulo, 2015d). A Secretaria ocupa a segunda posição no volume de transferências voluntárias estaduais

distribuídas no escopo dessa pesquisa.

Os convênios para fornecimento de merenda escolar e transporte de alunos concentraram os maiores recursos, conforme ilustra o Gráfico 20.

Gráfico 20 - Transferências Voluntárias e Objetos dos convênios em cada município (2008-2012)

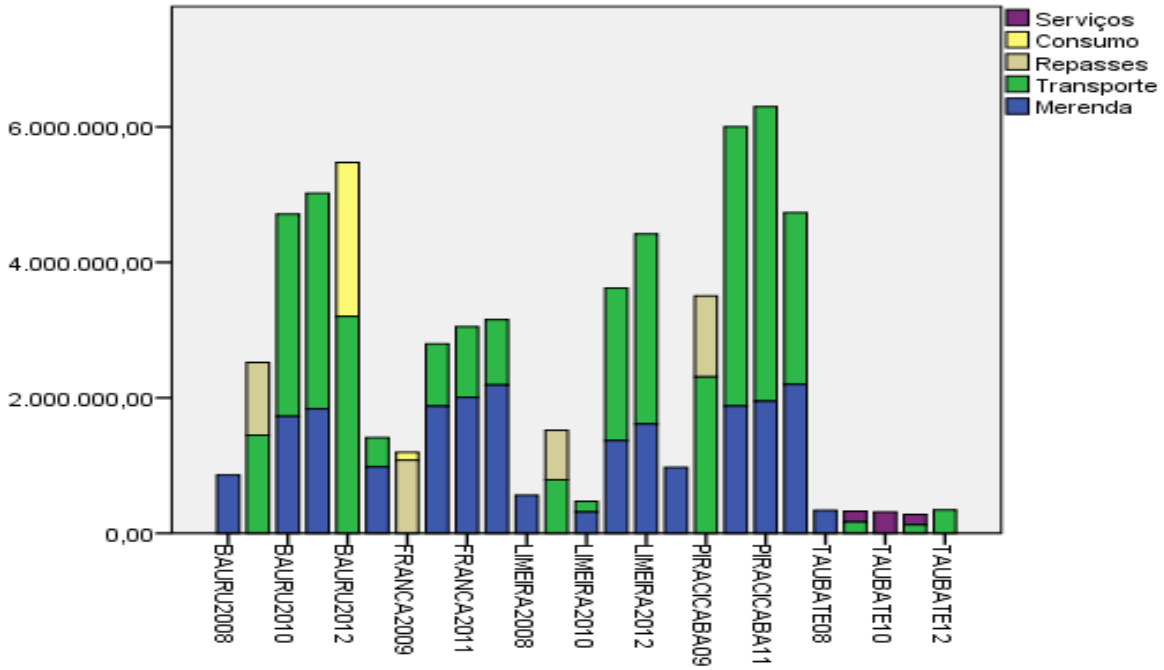

Fonte: Portal da Transparência (SÃO PAULO, 2015a)

Nas cidades pesquisadas há predomínio de repasses para atividades de custeio tanto para prefeituras quanto para entidades que atuam no setor. A participação das entidades do terceiro setor é bem menor do que na área da saúde. A Secretaria efetuou poucos investimentos por meio das transferências voluntárias durante o período.

Há grandes diferenças entre os repasses efetuados para cada uma das prefeituras. A aquisição de material de consumo e prestação de serviços também são objetos desses convênios. O objeto “repasses financeiros” revela que os dados fornecidos pelo Portal da Transparência carecem de padronização. Essa descrição genérica, efetuada em 2009, demonstra a assinatura de convênios e pagamentos efetuados. Contudo, não há possibilidade de verificar qual o objeto dessas transferências. Esse fato foi observado em outras áreas analisadas.

As maiores transferências voluntárias foram para as prefeituras de Piracicaba e Bauru, que possuem a maior população.

Em relação ao terceiro setor, os recursos foram destinados a instituições que atendem portadores de necessidades especiais, destaque para a

APAE, que está presente em todos os municípios pesquisados. O Gráfico 21 ilustra as transferências voluntárias da Educação para entidades e prefeituras pesquisadas.

Gráfico 21 - Total de Repasses Voluntários da Secretaria Estadual da Educação para as Prefeituras e Entidades dos Municípios (2008-2012)

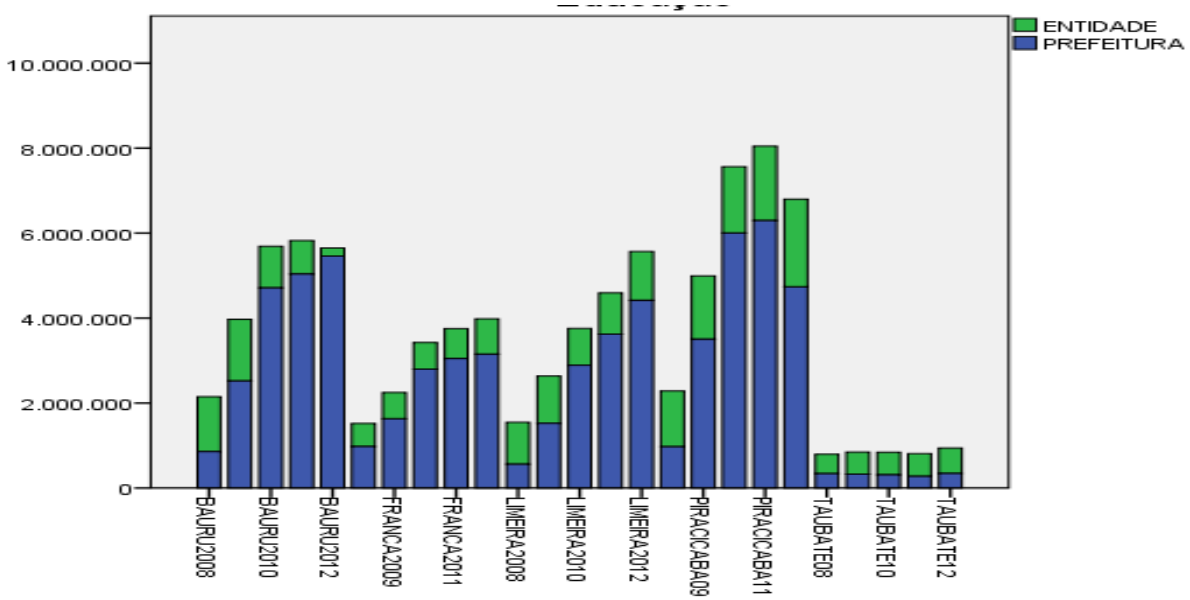

Fonte: Portal da Transparência (SÃO PAULO, 2015a)

Somente em Piracicaba foram registrados investimentos nessas Entidades. Ainda assim, pouco expressivos e não atingem 10% do total dos repasses entre 2009 e 2011. Em valores absolutos, a cidade recebe os maiores repasses. Contudo, em termos percentuais, fica abaixo de Bauru, pois o orçamento municipal é maior.

Os gastos de Franca com a função educação oscilaram muito no período e ficaram entre aproximadamente 30 e 40% do orçamento. As transferências estaduais ficaram entre 1,9 e 2,9% desse montante. Todos os repasses foram destinados para custeio da Prefeitura ou das Entidades que atuam na área. A prefeitura teve um percentual crescente de participação nos valores recebidos durante o período, enquanto as Entidades aumentaram pouco e reduziram em termos proporcionais em relação à Prefeitura.

Durante o período, a pequena quantidade de investimentos realizados leva a conclusão de que não houve alocação de serviços educacionais por meio das transferências voluntárias estaduais nessas cidades. Os recursos foram destinados ao custeio de serviços e manutenção da estrutura que já existia.

Gráfico 22 – Transferências Voluntárias Estaduais para Educação *Per Capita*

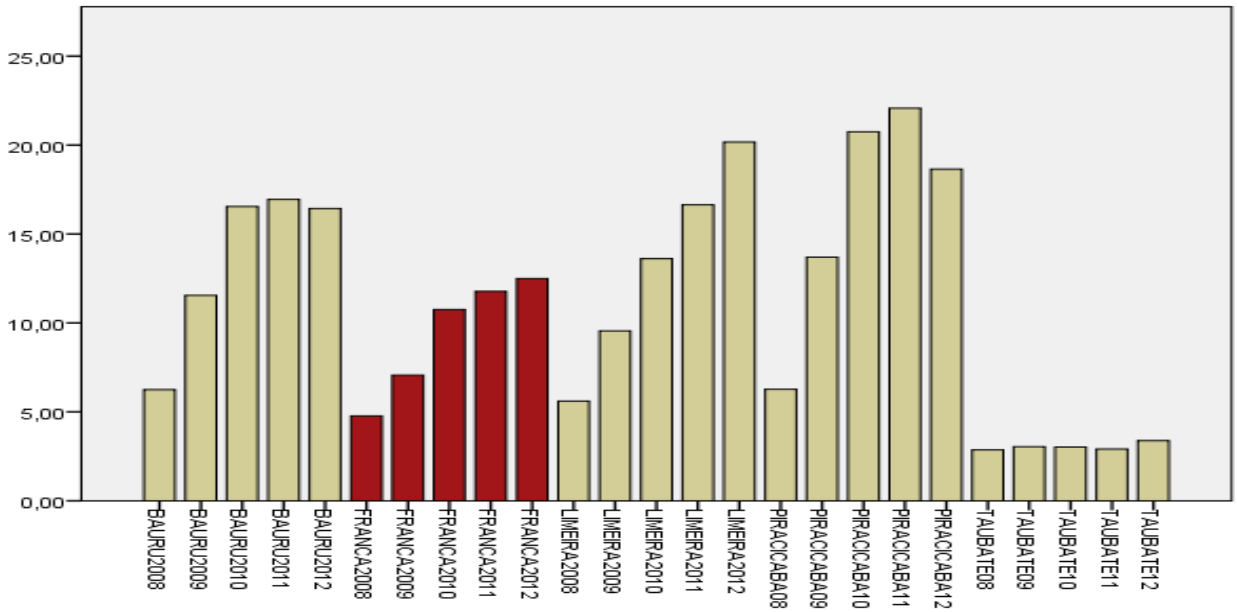

Fonte: Portal da Transparência (SÃO PAULO, 2015a)

Os valores baixos repassados a Taubaté e os números registrados nos outros municípios deixam evidente que há relação entre as transferências voluntárias estaduais para a educação e o tamanho da rede de ensino estadual existente no município.

O impacto das transferências voluntárias estaduais para a Educação frente os gastos municipais é bem menor do que na Saúde. De toda forma, elas não alteram a proporção dos gastos. As transferências voluntárias estaduais *per capita* demonstram que não houve equalização e muito menos redistribuição de recursos por meio das transferências voluntárias estaduais.

6.4.3 Função Assistência Social

A função assistência social pertence ao tripé da segurança social, os demais são a previdência social e a saúde. A previdência social está a cargo do governo federal, exceto nos estados e alguns municípios que contam com regimes próprios de previdência para seus funcionários. Contudo, os cidadãos, de forma geral, inclusive desses Estados e Municípios são atendidos pelo Instituto Nacional do Seguro Social – INSS - de responsabilidade da União.

A Lei Orgânica da Assistência Social, Lei 8742/93 – LOAS - define a

política nacional de assistência social. Trata-se de um direito do cidadão e dever do Estado, que fornece os mínimos sociais por meio de um conjunto de ações integradas de iniciativa pública e da sociedade para garantir o atendimento às necessidades básicas. A extensão dos serviços e a avaliação da situação das pessoas, muitas vezes, são subjetivas e envolvem vários aspectos teórico-conceituais e valores éticos e morais que escapam ao objetivo do trabalho.

No Estado de São Paulo, A Secretaria Estadual de Desenvolvimento Social efetua as transferências para o setor. O *site* do órgão destaca como missão:

> Garantir os direitos e o acesso a bens e serviços a cidadãos e grupos em situação de vulnerabilidade, risco social e pessoal no Estado de São Paulo, por meio da formulação, coordenação e avaliação da política de Assistência e Desenvolvimento Social e da realização de parcerias e transferência e geração de renda (São Paulo, 2015e).

Nesse sentido, a secretaria possui ação abrangente. As parcerias citadas permitem que a área conte com a maior diversidade de instituições que recebem transferências voluntárias por meio da participação expressiva do terceiro setor em algumas cidades. São inúmeros exemplos de asilos para idosos, assistência a pessoas com necessidades especiais, creches, entre outros.

Em valores absolutos, os números são bem menores do que os repasses para Educação e Saúde. O foco das ações dessa área não engloba toda a população do município, apenas pessoas em situação de “vulnerabilidade” social. De todo modo, os gastos entre os municípios são semelhantes devido à proporção entre essas pessoas e o total da população.

Diferente das áreas analisadas até agora, cada município possui características próprias que direcionam as transferências voluntárias para objetos distintos. As entidades do terceiro setor possuem participação expressiva em alguns municípios.

As transferências para o terceiro setor são mais significativas em Franca . Os objetos desses convênios são a aquisição de veículos e equipamentos para as instituições, ou seja, investimentos. Há grande dispersão dos repasses tanto na distribuição entre Prefeituras e Entidades quanto nos valores absolutos. Em média a cidade gastou 4,5% do seu orçamento na área e os repasses chegaram a representar 12%, 2010, e não atingem 5% em 2011 e 2012 dos gastos municipais. O gráfico 23 evidencia a grande dispersão dos repasses.

Gráfico 23: Total de Repasses Voluntários da Secretaria Estadual de Desenvolvimento Social para Prefeituras e Entidades dos Municípios (2008-2012)

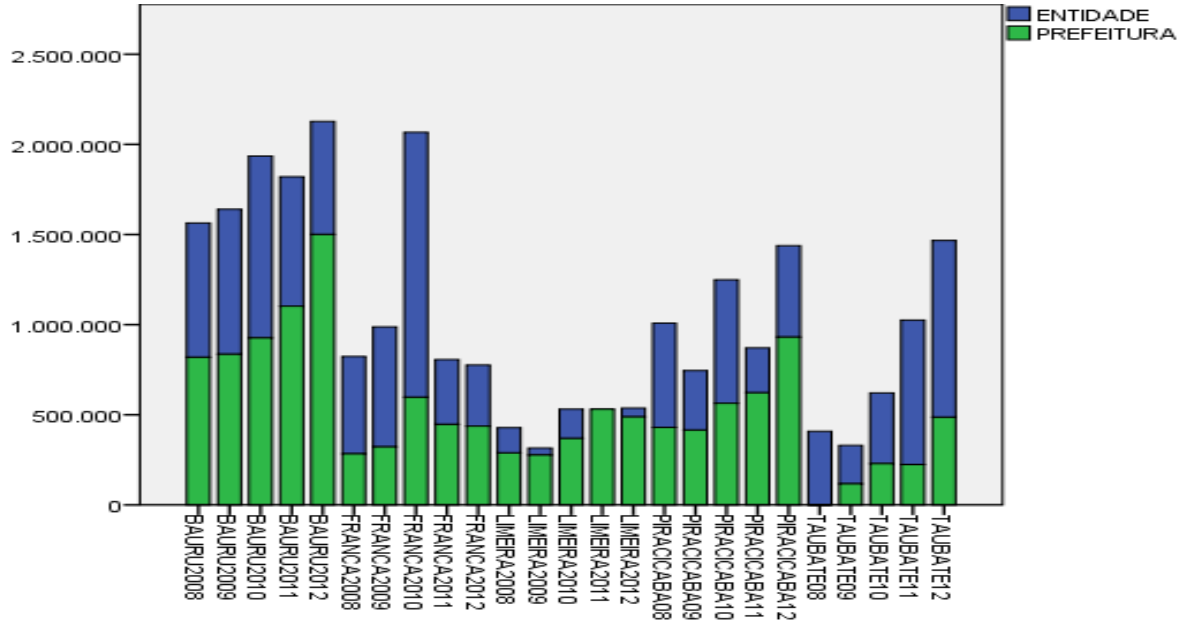

Fonte: Portal da Transparência (SÃO PAULO, 2015a)

O Gráfico 24 ilustra a divisão entre custeio e investimentos nas Entidades do Terceiro Setor. Os investimentos são ações pontuais para que as entidades adquiram equipamentos ou veículos para melhorar a qualidade do atendimento.

Gráfico 24 - Transferências Voluntárias efetuadas pela Secretaria Estadual de Desenvolvimento Social para as Entidades dos Municípios - Investimento e Custeio:

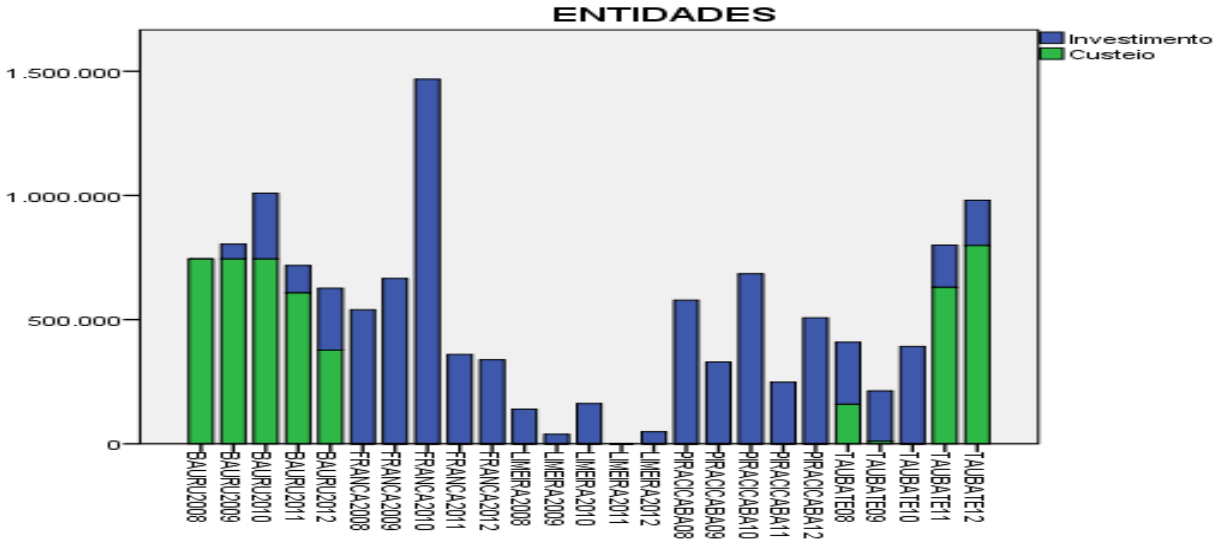

Fonte: Portal da Transparência (SÃO PAULO, 2015)

Os programas de custeio mais expressivo foram firmados com o Lar Escola Rafael Maurício e a APAE de Bauru. As Entidades de Taubaté também recebem valores significativos, contudo os valores são distribuídos entre diversas instituições.

A dispersão dos valores e a variação entre prefeituras e entidades conforme o município demonstra que as características locais são importantes na definição desses recursos. Em Bauru, há repasses consistentes para a prefeitura. Em Franca, por outro lado predominam ações pontuais e parcerias com o terceiro setor.

Gráfico 25 - Gastos Municipais e Transferências Voluntárias Estaduais Per Capita com Assistência Social (2008-2012)

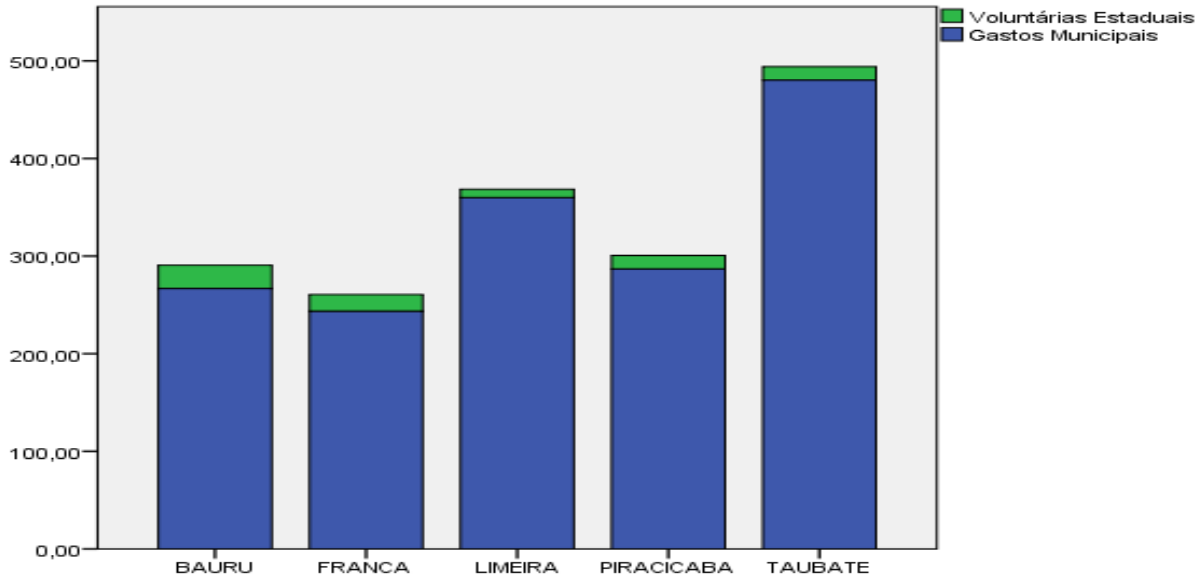

Fonte: Portal da Transparência (SÃO PAULO, 2015)

O gráfico 25 ilustra a relação *per capita* entre os gastos municipais e as transferências voluntárias estaduais para cada um dos municípios entre os anos de 2008 e 2012. É possível observar que há certa redistribuição de recursos, pois Franca e Bauru ampliam os gastos na área e reduzem a diferença em relação aos municípios de Limeira, Piracicaba e Taubaté.

Os três grupos de pesquisa: Educação, Saúde e Desenvolvimento Social prestam serviços essenciais para o desenvolvimento, pois melhoram a qualidade de vida da população. Nesse sentido, Amartya Sem demonstra que a participação do Estado no financiamento desses serviços melhora as condições de

desenvolvimento.

6.4.4. Infra-estrutura Urbana

Infra-estrutura significa *base ou estrutura invisível que suporta uma construção ou uma ideologia.* A expressão infra-estrutura urbana remete a obras públicas que fazem parte de um ambiente urbano, como rede de saneamento básico, construção de ruas e iluminação pública. O Núcleo de Pesquisas em Qualidade de Vida- NPQV - da Universidade Mackenzie desenvolveu um índice (Índice Econômico de Qualidade de Vida – IEQV) para avaliar a qualidade de vida nas subprefeituras do Município de São Paulo. A infra-estrutura é descrita *como conjunto de sistemas técnicos de equipamentos e serviços necessários ao desenvolvimento das funções urbanas*, com três aspectos básicos: social, econômico e institucional (NPQV, 2005, p.23).

O aspecto social promove condições adequadas de moradia, trabalho, saúde, educação, lazer e segurança. O aspecto econômico relaciona-se ao desenvolvimento de atividades de produção e comercialização de bens e serviços. O aspecto institucional deve oferecer meios necessários para o desenvolvimento das atividades político-administrativas da própria cidade. O gráfico 26 ilustra a dimensão das diferentes funções que integram a Infra-estrutura.

Gráfico 26 - Gastos dos Municípios em funções ligadas à Infra-estrutura 2008-2012

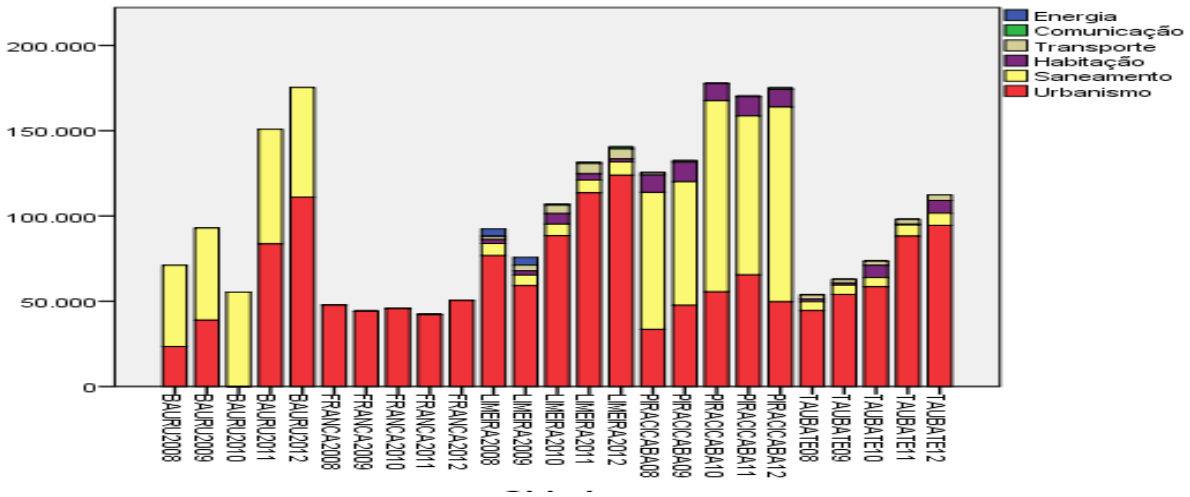

Escala 1/1.000
Fonte: Portal da Transparência (SÃO PAULO, 2015)

Nesse estudo, os gastos municipais com as funções urbanismo, saneamento, habitação, transporte, energia e comunicações foram agrupados nessa categoria para fornecer a dimensão desses recursos conforme estudo de Benucio (2015, p. 29-30). Piracicaba e Bauru executam serviços que são terceirizados em Franca como saneamento básico, por exemplo. Dessa forma,seus gastos nessa função são mais expressivos.

As transferências voluntárias foram agrupadas de acordo com o objeto dos repasses. As transferências voluntárias realizadas pelas secretarias estaduais de Planejamento, Transporte, Habitação e Casa Civil são incluídas. A Casa Civil é a única secretaria que aparece em dois grupos. Nesse grupo, repassou recursos para a canalização do córrego dos Bagres em Franca. No grupo “Outros” efetua repasses para projetos sociais, como a geração de renda. O Gráfico 27 ilustra as transferências voluntárias efetuadas para os municípios por diferentes Secretarias Estaduais relacionadas a Infra-estrutura.

Gráfico 27 - Transferências Voluntárias efetuadas por Secretarias Estaduais ligadas à Infra-estrutura para os Municípios (2008-2012)

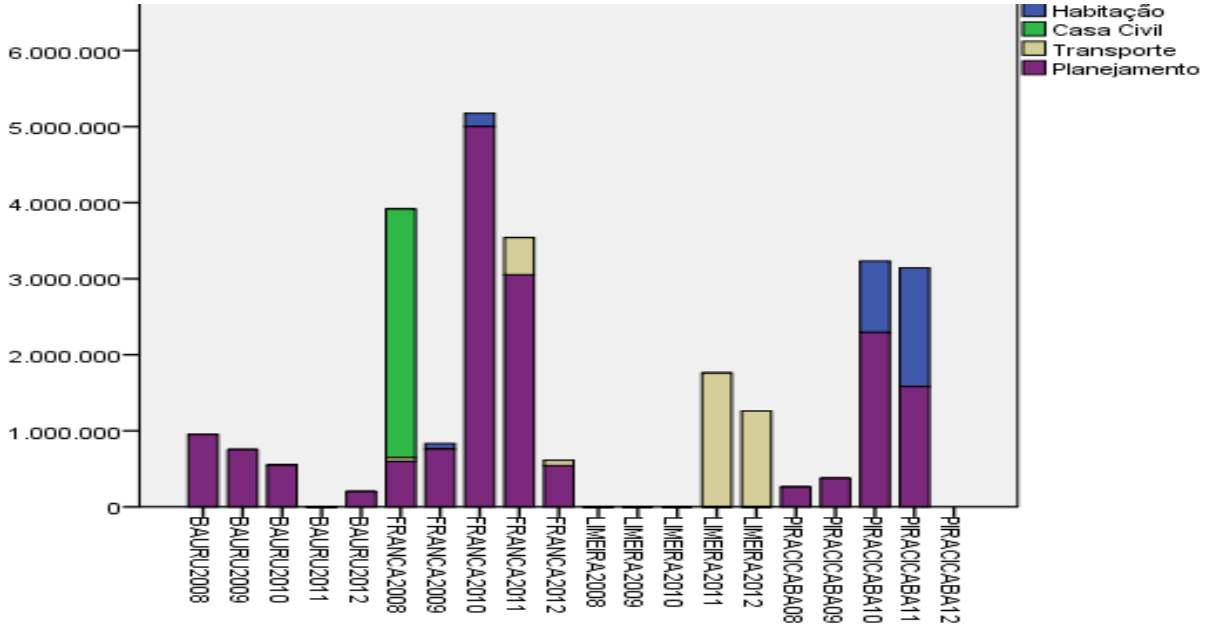

Fonte: Portal da Transparência (SÃO PAULO, 2015a)

A construção de rodovias e outras obras de grande porte estaduais são realizadas diretamente por autarquias, como o Departamento de Estradas e Rodagens, ou privatizadas e pagas diretamente pelo cidadão, como os pedágios, ou ainda efetuadas por meio de Parcerias Público-Privadas. Logo, não são assinados

convênios com prefeituras e os recursos não transitam pelo orçamento municipal.

A Secretaria de Planejamento transferiu a maior parte desses recursos e o objeto foi pavimentação e recapeamento de ruas das cidades. Limeira assinou convênios com a Secretaria de Logística e Transportes. Além disso, a Secretaria Estadual da Habitação efetuou repasses para Franca e Piracicaba. Taubaté não recebeu repasses nesse grupo de pesquisa durante todo o período.

Essas obras estão relacionadas diretamente à função alocativa que coloca bens e serviços públicos à disposição da população. Esse grupo de estudo não conta com a participação das Entidades do terceiro setor.

Junto com o grupo do Desenvolvimento Social é a área que menos recebe recursos entre os dados fornecidos pelo Portal da Transparência Estadual. Contudo, esse fato não demonstra a falta de investimentos na área. Conforme explicado anteriormente, trata-se de uma opção do Estado por realizar obras de grande porte por meio de outros instrumentos e não por meio de convênios com prefeituras ou entidades.

6.4.5. Outras Secretarias

A diversidade de objeto dos convênios efetuados por outras Secretarias é enorme. Em Franca e Taubaté predominam repasses para as entidades do município, em Piracicaba, por outro lado, predominam repasses para a prefeitura.

Os valores repassados para investimentos da Prefeitura de Piracicaba são mais significativos e resultam de Convênios assinados com a Secretaria de Desenvolvimento Econômico, Ciência, Tecnologia e Inovação. Os objetos desses convênios são diversificados: a implantação de uma FATEC (Faculdade de Tecnologia), uma ETEC (Escola Técnica Estadual), uma incubadora de empresas e obras de infra-estrutura do parque automobilístico (o mais expressivo dos convênios).

Esses recursos são tão expressivos que a comparação e a mensuração dos repasses com outros municípios, gráfico 28, tornam-se inviáveis. Entre os convênios analisados durante o período, são os que possuem maior

relação com o desenvolvimento econômico. Interessante que o município já possui a maior receita orçamentária entre as cidades pesquisadas e o desenvolvimento econômico propiciado por esses recursos, provavelmente, fornecem condições para um crescimento econômico ainda maior.

Além desses convênios, a prefeitura de Piracicaba recebeu recursos para custeio de uma Feira de Turismo em 2012, realização dos Jogos Abertos do Interior em 2008, Jogos Regionais do Idoso em 2009 e para o planejamento do Parque tecnológico de Piracicaba em 2010. O Gráfico 28 ilustra as transferências voluntárias estaduais por município e por exercício fiscal no grupo "*outros*".

Gráfico 28 – Transferências Voluntárias Estaduais – Grupo Outros – para Prefeituras por Secretaria Estadual e por Municípios durante o período 2008-2012

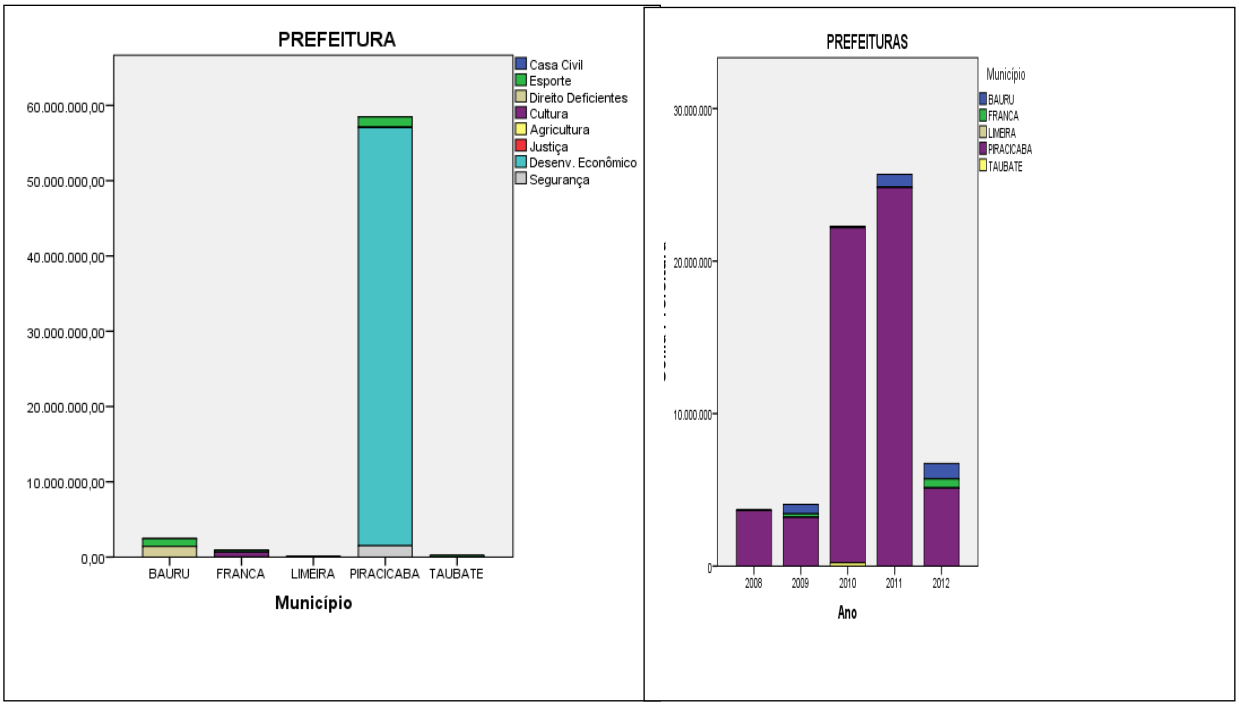

Fonte: Portal da Transparência (SÃO PAULO, 2015)

A Prefeitura de Bauru recebeu transferências voluntárias da Secretaria Estadual de Direitos da Pessoa com Deficiência em 2009 e 2011 e teve como objeto o custeio da implantação de uma Praça Paradesportiva. A Secretaria de Esporte efetuou repasse expressivo para a realização dos Jogos Abertos do Interior em 2012. Valores bem menores foram repassados pela Secretaria de Esportes para a realização de uma copa de basquetebol e pequenos repasses, e da Casa Civil para projetos de geração de renda e Praça do Idoso.

O investimento significativo em Franca foi realizado pela Secretaria da

Cultura na Casa da Cultura do Artista Francano e pequenos repasses da Casa Civil para projetos de geração de renda e Praça do Idoso. Além disso, foram realizados repasses para custeio pela Secretaria de Esportes em 2009 e pela Secretaria da Cultura para realização de um evento em 2010.

A prefeitura de Limeira contou com pequenos repasses efetuados pela Secretaria da Justiça e Defesa da Cidadania. A prefeitura de Taubaté recebeu recursos apenas para a realização dos Jogos Regionais em 2010.

O Gráfico 29 ilustra a exclusão de Piracicaba para facilitar a análise das transferências voluntárias estaduais para as prefeituras dos outros municípios pesquisados.

Gráfico 29 - Transferências Voluntárias Estaduais – Grupo Outros – para Prefeituras de Bauru, Franca, Limeira e Taubaté distribuídas por Secretaria Estadual e por Município durante o período 2008-2012.

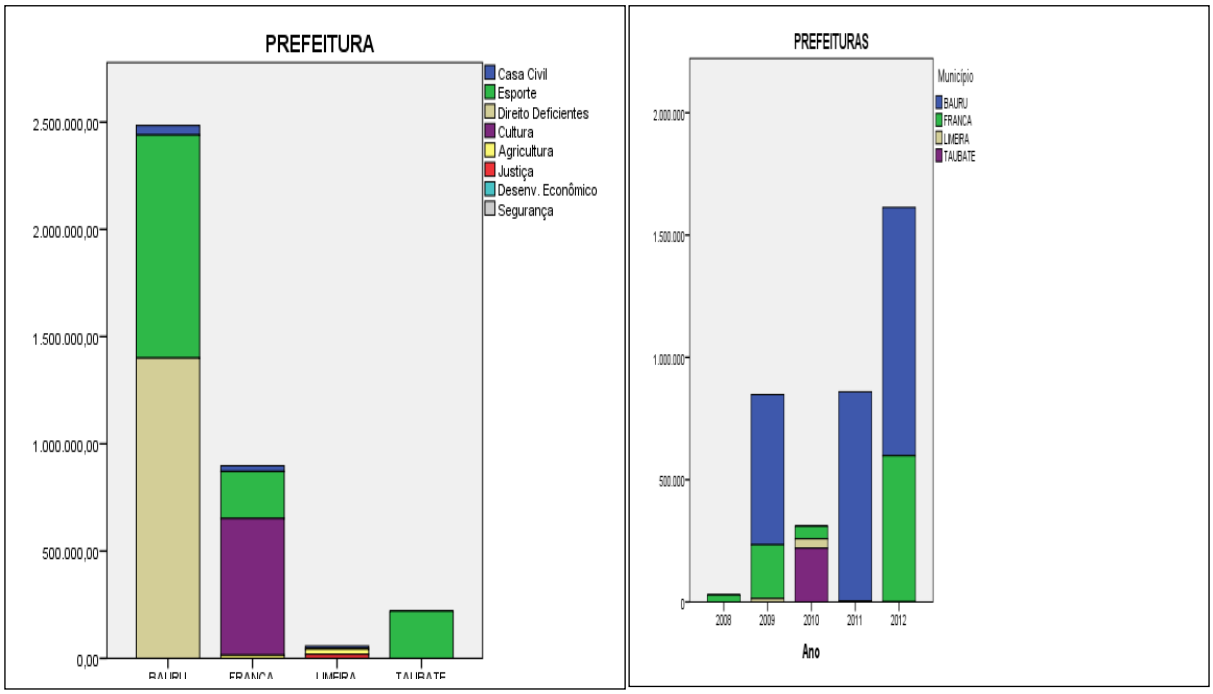

Fonte: Portal da Transparência (SÃO PAULO, 2015)

Os Convênios assinados pelas Entidades do municípios possuem objetos diversificados. A Secretaria Estadual da Justiça e Defesa da Cidadania repassou os maiores valores para entidades de Franca e Taubaté. A Secretaria Estadual da Cultura também efetuou repasses significativos para as entidades do município de Taubaté.

Além dessas secretarias, os repasses foram efetuados pelas

Secretarias Estaduais de Esporte, Administração Penitenciária, Ensino Superior, Desenvolvimento Econômico, Defensoria Pública e de Direitos da Pessoa com Deficiência.

Em Bauru, os convênios mais expressivos são entre a entidade Bom Pastor e a Fundação Casa entre 2008 e 2010. A Defensoria Púbica também repassa recursos expressivos para a Fundação Toledo em 2012. Além dessas, a creche berçário São José recebeu recursos da Secretaria de Justiça e Defesa da Cidadania em 2008 e a APAE de Bauru assinou convênio com a Secretaria Estadual de Direitos da Pessoa com Deficiência.

O Gráfico 30 ilustra as transferências voluntárias efetuadas por diversas Secretarias Estaduais que pertencem ao grupo "*outros*" para os municípios pesquisados.

Gráfico 30 - Transferências Voluntárias Estaduais – Grupo Outros – para Entidades por Secretaria Estadual e por Município durante o período 2008-2012

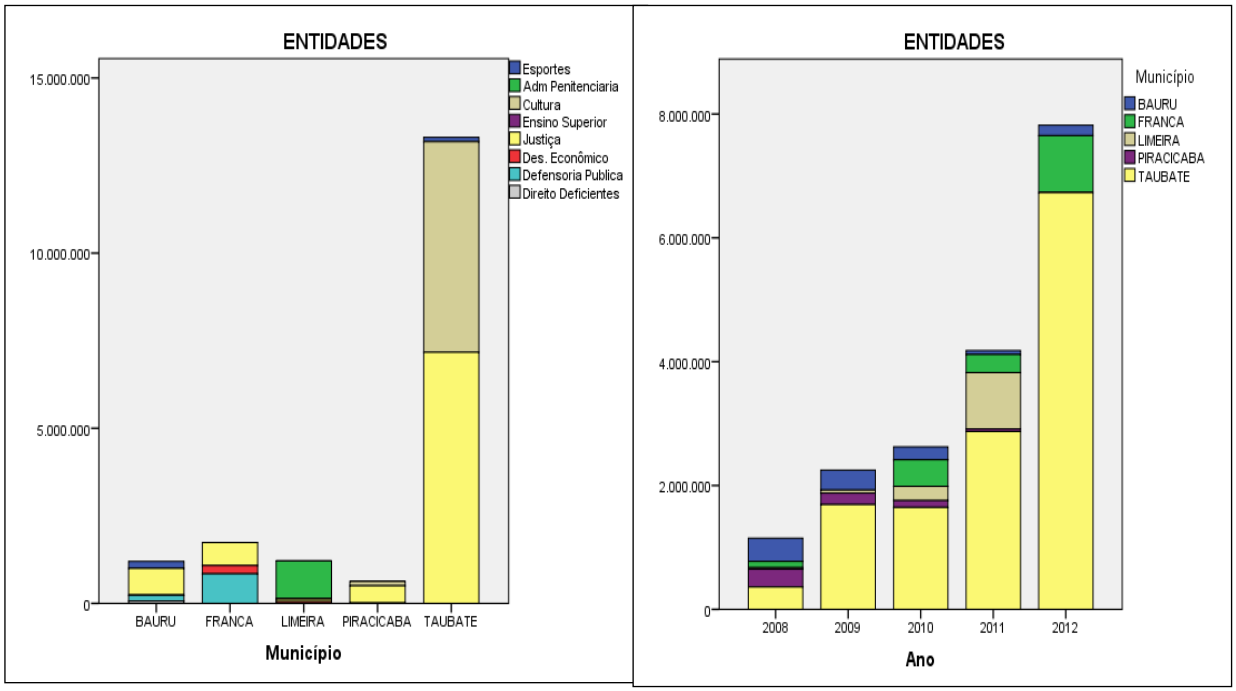

Fonte: Portal da Transparência (SÃO PAULO, 2015)

A Secretaria de Justiça e Defesa da Cidadania possui convênios expressivos assinados com entidades de Franca. As maiores transferências foram para a Pastoral do Menor e Família da Diocese de Franca e o objeto foi o

atendimento de menores em cumprimento de medidas sócio-educativas entre 2008 e 2012. Contudo, havia inconsistência nos dados apresentados pelo Portal da Transparência e os números foram retirados desse gráfico conforme explicação do item 5.1.1. A Associação Assistencial Bom Samaritano também recebeu repasses dessa secretaria em 2008 e 2009. Além disso, a Defensoria Pública Estadual efetuou repasses para a Faculdade de Direito de Franca entre 2010 e 2012.

A Associação Mogimiriana de proteção Assistencial Carcerária de Limeira recebeu os valores mais significativos da Secretaria de Administração Penitenciária. Além disso, na cidade foram efetuados repasses menores pela Secretaria de Desenvolvimento Econômico Ciência e Tecnologia a diversas entidades para programas de integração da comunidade acadêmica e pela Secretaria de Justiça e Defesa da Cidadania para o Centro de Promoção Social.

As entidades de Piracicaba assinaram convênios com a Secretaria de Justiça e Defesa da Cidadania. Os maiores valores foram para a Guarda Mirim de Piracicaba e a União Espírita de Piracicaba em 2008. A mesma secretaria repassou recursos para a Pastoral do Serviço da Caridade entre 2008 e 2010 e a Secretaria da Cultura com a Associação Poli-Cultural “Educar para a Cidadania” em 2011 e com a Associação Cultural Arte e Associação de Santa Olímpia em 2010.

As obras de reconstrução da Igreja de São Luiz do Paraitinga pela Mitra Diocesana de Taubaté por meio de repasses da Secretaria da Cultura em 2011 e 2012 são objeto de convênio. A Secretaria da Justiça e Defesa da Cidadania também repassou recursos para entidades do município. O Instituto Cidadão em 2008 e 2009, a Associação Franciscana de Assistência Social São José entre 2008 e 2010 e o Grupo de Assistência para Saúde e Educação entre 2009 e 2012 fazem trabalhos sócio-educativos com esses recursos. Por fim, a Secretaria de Esporte e Lazer assinou convênios com o Serviço Paroquial de Assistência para implantação do Projeto Esporte Social em 2009 e com a Associação Educacional Cultural e Esportiva Gotas de Cidadania com o mesmo objeto em 2012.

A reconstrução da igreja de São Luis do Paraitinga por uma Entidade de Taubaté demonstra a importância regional dessas cidades e a dificuldade de restringir os benefícios gerados pelas transferências voluntárias estaduais aos municípios objeto da pesquisa.

Nesse grupo de análise, repete-se a situação encontrada nas outras. As transferências voluntárias possuem capacidade e colaboram na alocação de

diversos serviços para a sociedade desses municípios. Contudo, não há equalização na oferta de serviços, muito menos redistribuição de recursos públicos. A cidade com maior orçamento, Piracicaba, recebeu recursos elevados que propiciam melhores condições de desenvolvimento econômico, fato não observado nos demais municípios.

CONCLUSÃO

A análise da distribuição das transferências voluntárias efetuadas pelo governo do Estado de São Paulo para Franca e municípios de porte semelhante localizados no interior remete a diversos aspectos históricos e a complexa legislação que foi modificada ao longo do tempo.

A discricionariedade característica dessas transferências e o conceito de desenvolvimento envolvem conceitos presentes na literatura das finanças públicas e outras ciências como a economia e o direito. A coleta e análise da dados utiliza ferramentas retiradas das ciências exatas com destaque para a estatística.

A interdisciplinariedade presente no trabalho permite conciliar informações destes diferentes ramos do conhecimento humano para fornecer uma visão mais abrangente sobre o problema da pesquisa.

Diante da complexidade do tema, a divisão em objetivos específicos procura elucidar alguns aspectos para análise. Dessa forma, os resultados obtidos foram os seguintes:

- Validade das Informações do Portal de Transparência estadual

Foi demonstrado que o Portal da Transparência não segue o artigo 25 da Lei de Responsabilidade Fiscal devido à inclusão das transferências para o terceiro setor. Além disso, raras vezes, os valores repassados aos municípios correspondem àqueles que estão apresentados na classificação funcional de despesas. Assim, alguns repasses legais e constitucionais estão incluídos entre as transferências voluntárias estaduais, algo igualmente vetado pela lei.

Conforme consulta ao Serviço de Atendimento ao Cidadão (SAC), todos os repasses pelo SIAFEM efetuados por meio de convênios pelo Governo Estadual são incluídos no Portal da Transparência. Sem dúvida, essa medida aumenta a relevância dos números e facilita a operacionalização do sistema.

No total de mais de 850 convênios analisados e aproximadamente 3.300 pagamentos efetuados para as Prefeituras e Entidades desses municípios, a

coleta final (revisão dos dados) encontrou inconsistências em 1,5% dos convênios que representam 2% do total de pagamentos. A situação não é a ideal e a justificativa apresentada pela Secretaria da Fazenda é inconsistente. Contudo, os valores, apesar de representativos, são pequenos diante do universo da pesquisa.

Diante dessas considerações, mas devido à amplitude dos valores que constam no portal, à automatização da inserção dos dados pelo SIAFEM e ao grau de detalhamento das informações que, inclusive, possibilitaram constatar tais inconsistências. A conclusão reconhece que os dados fornecidos pelo Portal da Transparência Estadual permitiram o desenvolvimento do estudo e a elaboração da pesquisa.

- Poder público promotor do desenvolvimento local e regional.

A disponibilidade de recursos públicos é instrumento os municípios criarem condições para promoção do desenvolvimento. O trabalho reconhece a possibilidade de territorialização do desenvolvimento por meio dos atores locais em parceria com o poder público. As potencialidades endógenas, a autonomia local, a cultura e a identidade da comunidade com a base territorial são valorizadas.

As políticas públicas nacionais, necessariamente, devem ser aderentes a realidade regional. O planejamento, a coordenação e a articulação entre as diferentes esferas de governo e a sociedade civil são fundamentais para a melhoria dos serviços públicos e consequente aumento da sensação de bem estar da população.

Diversos fatores devem ser considerados, a disponibilidade pura e simples de recursos públicos não garante a promoção do desenvolvimento. As ações promovidas pelos governante podem ser incompatíveis com a realidade, inconsistentes ou até mesmo direcionadas para fins indevidos. Contudo, a ausência de recursos, certamente, consiste num obstáculo para que o município melhore a qualidade de vida da população e favoreça as condições de desenvolvimento seja no aspecto humano, ambiental, econômico, social ou cultural.

Durante a pesquisa, constatou-se a discricionariedade nas transferências voluntárias estaduais. A captação de recursos originários do Governo

Estadual por meio das transferências voluntárias não segue um padrão uniforme e há enormes diferenças entre os repasses efetuados para cada grupo de análise e para cada município.

Dessa forma, a capacidade de articulação com representantes do Governo Estadual efetuada por políticos e por representantes da sociedade civil é um fator de atração de recursos para as cidades.

A esmagadora maioria desses repasses é destinada para atividades que não possuem relação direta com o desenvolvimento econômico. Exceção feita aos repasses efetuados pela Secretaria de Desenvolvimento Econômico, Ciência, Tecnologia e Inovação para o município de Piracicaba.

A literatura em geral, destaque para a obra de Amartya Sem (Veiga, 2010), reconhece que o custeio público nas áreas da saúde e educação fornece condições para o desenvolvimento, pois melhora a qualidade de vida da população.

Na prática, entre os cinco grupos de pesquisa analisados durante o trabalho, há três relacionados a esse tipo de atuação do poder público: Saúde, Educação e Assistência Social. Entre todas as áreas, a Saúde foi a que mais recebeu recursos por meio das transferências voluntárias estaduais.

Assim, constata-se que as transferências voluntárias estaduais auxiliam o poder público na promoção do desenvolvimento local.

- Compreensão e análise crítica da legislação e das transferências de recursos intergovernamentais

A literatura das finanças públicas demonstra que diversos fatores técnicos e politicos concentram a arrecadação de impostos nas esferas superiores de governo. Por outro lado, a prestação da maioria dos serviços públicos deve ser efetivada pelo poder público local. A incompatibilidade entre a receita disponível e as despesas de responsabilidade dos municípios configuram o denominado hiato fiscal.

As transferências intergovernamentais são importantes para o pacto federativo e são instrumentos que permitem maior integração e cooperação entre os Entes públicos e atuam sobre o hiato fiscal. A falta de planejamento, articulação e coordenação entre as diferentes esferas de governo atuam no sentido oposto. O

exemplo citado da Santa Casa de Franca ilustra uma situação que ocorre na prática em diversas áreas. Quando surgem problemas na operacionalização do sistema e das instituições, nenhuma esfera de governo sente-se responsável pela solução. A disponibilização de recursos sem planejamento, acompanhamento, coordenação, orientação e fiscalização adequada, inclusive quanto a responsabilidade pela prestação de determinado serviço público, são prejudiciais ao sistema e obstáculos para a efetividade de diversas políticas públicas.

Especificamente, as transferências voluntárias teriam condições legais de promover a equalização fiscal devido à discricionariedade do governante para distribuí-las. Contudo, os números demonstram uma situação contrária. As cidades que contam com maiores recursos, receberam os maiores repasses, inclusive relacionados diretamente ao desenvolvimento econômico, logo, a diferença entre as regiões é acentuada pelas transferências voluntárias estaduais.

- Interferência na autonomia.

A consequência da incompatibilidade entre receitas e despesas nos municípios é a dependência de outras esferas de governo. Ainda que a Constituição e a legislação assegurem a transferência de parte da arrecadação, as cidades não possuem competência para arrecadar os impostos de maior relevância econômica.

Na prática, o incentivo de alguma atividade econômica local ou a implantação de escolas e outros estímulos ao desenvolvimento dependem da colaboração ou da anuência do governo estadual ou federal. Além da concentração dos recursos nessas esferas de governo, a concessão de benefícios fiscais ou isenções é atribuição do Ente público que possui a competência constitucional sobre aquele imposto.

Em relação as transferências voluntárias estaduais, essa dependência, muitas vezes, obriga o administrador municipal a utilizar recursos em setores que não são prioritários para sua realidade, uma vez que as transferências voluntárias estaduais são vinculadas a um objeto específico. Contudo, há diversas fontes de recursos e existe a possibilidade das Prefeituras e das Entidades locais buscarem recursos ligados às suas necessidades em diversas secretarias estaduais.

De toda forma, a discricionariedade na distribuição permite concluir que municípios com maior capacidade de articulação com outros níveis de governo possuem maior capacidade de obter recursos para promoção do desenvolvimento local.

Essa articulação tanto pode ser realizada pelo Poder Público como pelos membros da sociedade civil, principalmente, os representantes das diversas Entidades do terceiro setor presentes nesses municípios. Contudo, o trabalho não dispõe de instruento para mensurar até que ponto a capacidade de realizar essa articulação, ou não, interfere na autonomia municipal.

Considerações Finais

O trabalho demonstra que a função do poder público é promover o desenvolvimento humano, econômico e social dentro do território no qual está instalado. Essa atribuição está prevista nos objetivos constitucionais da federação brasileira. Os recursos públicos são instrumentos para que essa ação seja efetivada.

A ciência econômica discute que o crescimento ou desenvolvimento econômico é o alicerce para que isso ocorra, mas a reserva de tomada do poder de decisão político, algumas vezes, opta por melhorar a situação de bem estar da população em detrimento do crescimento.

Amartya Sem demonstra que o custeio público de serviços essenciais não relacionados diretamente ao crescimento econômico é relevante. Uma população saudável e bem educada possui maiores oportunidades de alcançar o desenvolvimento.

Entre as três funções básicas da atuação do poder público e da utilização dos recursos públicos – promoção da estabilidade econômica, redistribuição de recursos e alocação de serviços - as transferências voluntárias atuam sobre as duas últimas.

O Estado Federativo pressupõe diferenças, pois concilia a autonomia das regiões com a soberania da Nação. Contudo, a literatura das finanças públicas recomenda que as transferências, em especial as voluntárias, efetuem a redistribuição de recursos e forneçam padrões mínimos de serviços públicos para a

população das diferentes regiões.

Além disso, esses recursos permitem a promoção do desenvolvimento de diferentes regiões e municípios conforme a sua realidade. Diversos autores apontam que as políticas públicas devem ser aderentes a realidade local, caso contrário, são infrutíferas. O poder público local, mais próximo da população, tem maiores condições de compreender essa realidade e compatibilizar as políticas públicas a localidade.

A literatura reconhece a função apenas devolutiva das transferências intergovernamentais estaduais e redistributiva das transferências federais. Contudo, os critérios para repartição do FPM, principal origem das transferências federais, não efetuam a redistribuição de recursos entre municípios do mesmo estado. Dessa forma, nenhuma das transferências intergovernamentais de recursos públicos analisadas promovem a redução das disparidades na arrecadação entre os municípios objeto dessa pesquisa.

Em relação as transferências voluntárias estaduais, a discricionariedade na assinatura dos convênios permitiria a redistribuição de recursos. O trabalho constatou, também, que ela não ocorre entre as cidades pesquisadas no interior do Estado de São Paulo. Os municípios com maiores recursos por habitante, Taubaté e Piracicaba, obtêm os maiores valores por meio das transferências voluntárias estaduais durante todo o período analisado. Esse fato aumenta a desigualdade entre as regiões.

A grande desigualdade observada na distribuição das transferências voluntárias remete a capacidade política de articulação dos atores locais, tanto políticos como representantes da sociedade civil, com outra esfera de poder, governo estadual, para responder as necessidades municipais. Nesse sentido, a pesquisa não utiliza instrumentos para dimensionar essa capacidade. Contudo, o volume de recursos obtidos tanto por Taubaté como por Piracicaba demonstra que os atores locais desses municípios possuem uma capacidade de articulação maior do que os demais municípios.

Assim, os recursos públicos são instrumentos para que o Estado efetive a ação de promover o desenvolvimento. Os municípios com menores recursos possuem menor possibilidade de efetivar essa ação devido à escassez de recursos.

Em relação ao município de Franca, a pesquisa constata que as

transferências voluntárias estaduais são relevantes. Contudo, a distribuição efetuada pelo governo estadual não reduz a diferença de recursos disponíveis para a população, menor receita por habitante no escopo da pesquisa, com os demais municípios.

Referências

ABRÚCIO, Fernando Luiz. **A coordenação federativa no Brasil: a experiência do período FHC e os desafios do governo Lula.** Revista Social Política, Curitiba, p.4167, junho de 2005.

AFFONSO, Rui de Brito (1999). **A Federação na Encruzilhada.** Rumos, os caminhos do Brasil em Debate. Ano 1, n° 2, mar/abr de 1999.

ALENCAR, A.A e GOBETTI, S.W. **Justiça Fiscal na Federação Brasileira: uma análise do sistema de transferências intergovernamentais entre 2000 e 2007**. In:Tema 2, Tópicos Especiais de Finanças Públicas – XIII Prêmio Tesouro Nacional – 2008**.**

AFONSO, J.R.R. E ARAÚJO, E.A. **A Capacidade de Gasto dos Municípios Brasileiros: Arrecadação Própria e Receita Disponível.** Disponível em : http://www.bndes.gov.br/SiteBNDES/export/sites/default/bndes_pt/Galerias/Arquivos/bf_bancos/e0001530.pdf 2001. Acesso em mai/2015.

AFONSO, J.R.R **Pacto Federativo**. Comissão destinada a análise e apresentação das propostas com relação ao Partilha dos recursos públicos e respectivas da União, Estados e Municípios. Camara dos Deputados, Brasília, abril /2015. Disponível em: http://www.joserobertoafonso.com.br/publicacoes/item/4495-pacto-federativo-afonso.html Acesso em agosto de 2015.

AMARAL, Roberto Galassi. **As ONGs: Organizações Não Governamentais e sua relação com o terceiro Setor.** Disponível em: http://ava.unifacef.com.br/pos-graduacao/course/view.php?id=768 . Acesso em 20 jul. 2014

ARRETCHE, Marta. **Continuidades e Descontinuidades da Federação Brasileira: De como 1988 Facilitou 1995**. Revista de Ciências Sociais, Rio de Janeiro, Vol. 52, no 2, pp. 377 a 423. 2009.

_____ . **Federalismo e políticas sociais no Brasil: problemas de coordenação e autonomia**. Revista São Paulo em perspectiva, 18(2): 17-26, 2004.

_____ . **Federalismo e Igualdade Territorial: Uma Contradição em Termos?** Revista de Ciências Sociais, Rio de Janeiro, vol. 53, no 3, pp. 587 a 620. 2010.

_____, **Quem Taxa e Quem Gasta: A Barganha Federativa na Federação Brasileira.** Rev. Sociol. Polít., Curitiba, 24, p. 69-85, jun. 2005

BAHL, Roy. **Intergovernmental Transfers in Developing and Transition Countries: Principles and Practice.** Municipal Finance, World Bank, APRIL 2000. Disponível:http://www1.worldbank.org/publicsector/decentralization/cd/ITFPrinciples.pdf. Acesso em abr/2015.

BAIÃO, A.L. **O papel das transferências Intergovernamentais na equalização fiscal dos municípios brasileiros.** Dissertação apresentada à Escola Brasileira de Administração Pública e de Empresas como requisito parcial para obtenção do grau de Mestre em Administração. FGV, Rio de Janeiro, 2013.

BANTING,Keith. **Social Citizens hipand Federalism: Isa Federal Statea Contradiction in Terms? I**n: S. Greer (ed.), Territory, Democracy, and Justice. Regionalism and Federalism in Western Democracies. London, Pallgrave Macmillan, 2006, pp. 44-66.

BARROS, Francisco Mendes de. **Inovação no Federalismo para o Desenvolvimento da Cidadania: Perspectivas de Modelagem das Transferências Intergovernamentais de Recursos .** Dissertação apresentada ao Curso de Pós-Graduação da FGV/EAESP para a obtenção de título de Mestre em Administração Pública e Governo. São Paulo, 2001.

BENÍCIO, A.P; RODOPOULOS, F.M.A; BARDELLA. **Um retrato do gasto público no Brasil: por que se buscar a eficiência** In:BOUERI, R.;ROCHA, F.;RODOPOULOS, F.(Orgs) **Avaliação da Qualidade do Gasto Público e Mensuração da Eficiência.** Ministério da Fazenda/Secretaria do Tesouro Nacional, Brasília, 2015.

BERTALANFFY, Ludwig Von. **Teoria Geral dos Sistemas**; Ed. Vozes;1975.

BIRKNER, W.M.K. **Desenvolvimento local e descentralização político-administrativa: um estudo comparativo dos casos de Minas Gerais, Ceará e Santa Catarina**. Revista Sociologia e Política. , v16, n.30, 2008.

BOADWAY, R. e SHAH, A. **Overview**. In: Boadway, R. e Shah, Anwar.

Intergovernmental fiscal transfers: principles and practice. Ed. The International Bank for Reconstruction and Development / The World Bank (Washington, DC), 2007.

BONENTE, B.A.I.M. **A Economia do Desenvolvimento em Perspectiva Histórica: Novos Rumos da Disciplina.** Dissertação de Mestrado em Economia apresentada ao Instituto de Economia da Universidade Federal de Uberlândia, Uberlândia, 2007.

BORDIN, L. C. V**. Formação Tributária do Brasil e a Carga Fiscal** Abril/2003. Disponível em: http://www.forumfed.org/libdocs/Misc/0304-br-Bordin-p_delete.pdf Acesso em mai/2015.

BORJA, J; CASTELLS, M. **Local y Global: la gestión de las ciudades em la era de la información.** Habitat/Taurus, Madrid, 1997.

BOUERI, R.;ROCHA, F.;RODOPOULOS, F.(Orgs) **Avaliação da Qualidade do Gasto Público e Mensuração da Eficiência.** Ministério da Fazenda/Secretaria do Tesouro Nacional, Brasília, 2015.

BRASIL. **Constituição Federal de 1988. Diário Oficial [da] República Federativa do Brasil,** Brasília, DF, 5 out. 1988.

_____, **Constituição Federal de 1946**. **Diário Oficial [da] República Federativa do Brasil,** Brasília, Rio de Janeiro, 18 set. 1946

_____. Secretaria do Tesouro Nacional. **Instrução Normativa n.º 1**, de 15 de janeiro de 1997. **Diário Oficial [da] República Federativa do Brasil**, Poder Executivo, Brasília, DF, 31 jan.1997. Disponível em:http://www.stn.fazenda.gov.br/legislacao/download/ contabilidade /IN1_97.pdf>. Acesso em: 20 abr. 2007.

_____, **Contas Anuais**, Secretaria do Tesouro Nacional, Disponível em : http://www.tesouro.fazenda.gov.br/web/stn/contas-anuais. Acesso em 03 jun. 2015

_____. Lei Complementar nº 101/2000, de 4 de maio de 2000. **Diário Oficial [da] República Federativa do Brasil**, Poder Executivo, Brasília, DF, 5 mai. 2000. Disponível <http://www.planalto.gov.br/ccivil_03/Leis/LCP/Lcp101.htm> . Acesso em 20 jul. 2014.

_____. Decreto Federal nº 6170/2007, de 25 de julho de 2007. **Diário Oficial [da] República Federativa do Brasil**, Poder Executivo, Brasília, DF, 26 jul. 2007.

Disponível em: http://www.planalto.gov.br/ccivil_03/_Ato2007-2010/2007/Decreto/D6170.htm > Acesso em 20 jul. 2014.

_____. Lei Federal nº 4320/64, de 17 de março de 1964. **Diário Oficial [da] República Federativa do Brasil**, Poder Executivo, Brasília, DF, 23 mar. 1964. Disponível em: http://www.planalto.gov.br/ccivil_03/Leis/L4320.htm> Acesso em 20 jul. 2014.

_____. Lei Federal nº 9637/98, de 15 de maio de 1998. **Diário Oficial [da] República Federativa do Brasil**, Poder Executivo, Brasília, DF, 18 mai. 1998 . Disponível em: < http://www.planalto.gov.br/ccivil_03/Leis/L9637.htm> Acesso em 20 jul. 2014.

_____. Lei Federal nº 9790/99, de 23 de março de 1999. **Diário Oficial [da] República Federativa do Brasil**, Poder Executivo, Brasília, DF, 24 mar. 1999 . Disponível em: <http://www.planalto.gov.br/ccivil_03/Leis/L9790.htm> . Acesso em 20 jul. 2014.

_____. Lei Federal nº 12527/2011, de 18 de novembro de 2011. **Diário Oficial [da] República Federativa do Brasil**, Poder Executivo, Brasília, DF, 18 nov. 2011. Disponível: http://www.planalto.gov.br/ccivil_03/_Ato2011-2014/2011/Lei/L12527.html. Acesso em 20 jul. 2014.

_____ **Portal Transparência- Controladoria Geral da União** Disponível em : http://www.portaltransparencia.gov.br/PortalTransparenciaListaUFs.asp?Exercicio=2013&Pagina=2. Acesso em 22 mai. 2014.

BRESSER PEREIRA, Luiz Carlos e Peter Spink, orgs. **Reforma do Estado e Administração Pública Gerencial**. Editora Fundação Getúlio Vargas: 21-38. Rio de Janeiro, 1998

_____ **O novo desenvolvimento e a ortodoxia convencional.** In: Revista São Paulo em Perspectiva, Fundação SEADE, vol. 20, nº3/ jul-set 2006.

_____.

CAPRA, F. **O Ponto de Mutação: A ciência, a sociedade e a cultura emergente**. São Paulo, Cultrix, 2006.

CARDOSO JÚNIOR, J. C. **Planejamento, Democracia e Desenvolvimento no Brasil: Perspectivas à Luz das Capacidades Estatais e Instrumentos Governamentais** In:**Presente e futuro do desenvolvimento brasileiro** / orgs: CALIXTRE, A.B et. al, Brasília : IPEA, 2014.

CARDOZO, Soraia Aparecida**. Continuidades e Descontinuidades na Articulação**

do Espaço Econômico Nacional – 1930 aos anos 90: Uma análise a partir das políticas tributária, monetária e de desenvolvimento regional. Dissertação de Mestrado em Desenvolvimento Econômico, Espaço e Meio Ambiente apresentada ao Instituto de Economia da UNICAMP. Campinas, 2004

CARRAZA, Roque Antonio. Curso de Direito Constitucional Tributário. 25ª Ed. São Paulo, Malheiros, 2009

CARVALHO, José Murilo de. **Mandonismo, Coronelismo, Clientelismo**. Uma discussão conceitual. In Revista Dados, Rio de Janeiro, v. 40, n. 2, 1997. Disponível em: http://www.scielo.br/scielo.php?pid=S0011-52581997000200003&script=sci_arttext> Acesso em 14 de jul. 2014.

CATAIA, Marcio. **Federalismo Brasileiro, as Relações Intergovernamentais Analisadas a partir das Transferências Voluntárias (União/Municípios).** Revista Geográfica da América Central. Número Especial EGAL, II semestre, pp1-16 Costa Rica, 2011.

CAVALCANTE, Shirley Gildene Brito. **Transferência voluntárias e corrupção: Impacto sobre o bem-estar nos municípios do Estado do Ceará.** Dissertação de Mestrado em Controladoria. Universidade Federal do Ceará, Fortaleza, 2009.

CGU. **Transferências de recursos da União – Perguntas e respostas.** Brasília, 2013. Disponível em: http://www.cgu.gov.br/Publicacoes/auditoria-e-fiscalizacao/arquivos/transferenciarecursosuniao.pdf. Acesso em mai/2015.

COMÉRCIO DA FRANCA. **Santa Casa prepara suspensaõ dos serviços.** Jornal Comércio da Franca, publicada 16 agos. 2012. Disponível em: http://gcn.net.br/mobile/noticia/181373/franca/2012/08/SANTA-CASA-PREPARA-SUSPENSA0-DE-SERVIC0S-181373. Acesso em ago/2015.

CONTI, J.M. **Federalismo Fiscal e Fundos de Participação**. Editora Juarez de Oliveira, São Paulo, 2001.

CRUZ, A.A.B.R. **Teoria da Escolha Pública – Uma Visão Geral de Seus Elementos sobre a Ótiva de Gordon Tullock em sua obra ¨Governmente Failure"**Disponível em: http://www.revistadir.mcampos.br/PRODUCAOCIENTIFICA/artigos/antonioaugustocruzteoriadaescolhapublica.pdf. Acesso em nov/2015.

DALLABRIDA, V.R, SIEDENBERG, D.R., FERNANDEZ, V.R. **Desenvolvimento territorial: Uma revisão teórica na perspectiva da territorialização do desenvolvimento.** In: WITTMANN, M.L.e RAMOS, M.P.(orgs) Desenvolvimento Regional: Capital social, redes e planejamento. EDUNISC, Santa Cruz do Sul, 2010.

DIAS, M.A. **James Buchanan e a "política" na escolha pública.** Revistas PUC, Ponto e Vírgula, 2009. Disponível em: http://revistas.pucsp.br/index.php/pontoevirgula/article/viewFile/14047/10349. Acesso em dez, 2014.

DI PIETRO, Maria Sylvia Zanella. **Direito Administrativo**. 18 ed. São Paulo, Editora Atlas, 2005.

DINIZ, G.S. **Direito das Fundações: Teoria Geral e Exercício de Atividades Econômicas**. 2ª Edição, Editora Sintese, Porto Alegre, 2003.

DUARTE, AJ; SILVA, A.M.; LUZ, E.M. e GERALDO, J.C. **Transferências Fiscais Intergovernamentais no Brasil- Avaliação das Transferências Federais com ênfase no Sistema Único de Saúde.** Cepal – Série Gestión Publica, n 69, Santiago do Chile, 2009.

DUARTE, J; BRITO, S.R; OLIVEIRA, G.P.P.; PEREIRA, L.F.P.V.N. **Federalismo e Descentralização** in: BOUERI, R.;ROCHA, F.;RODOPOULOS, F (Orgs). Avaliação da Qualidade do Gasto Público e Mensuração da Eficiência, Ministério da Fazenda/Secretaria do Tesouro Nacional, Brasília, 2015.

DURÃO, Pedro. **Convênios e consórcios públicos: Gestão, teoria, prática**. 3ª edição, Curitiba, Juruá, 2012.

DURKHEIM, Émile. **Da Divisão do Trabalho Social** - Biblioteca do Pensamento Moderno - 4ª Ed. 2010.

EIDT, S.L; LIMA, J.F. **Descentralização tributária no Brasil: um pacto federativo para os Municípios, Estados e a União Federal** REDES, Santa Cruz do Sul, v. 12, n. 2, p. 257-270, mai./ago. 2007.

FAZESP. **SIAFEM – Sistema Integrado de Administração para Estados e Municípios** - Manual do Alimentador. Governo do Estado de São Paulo – Secretaria de Estado dos Negócios da Fazenda – Contadoria Geral do Estado. Disponível em: ftp://ftp.**sp**.gov.br/ ftpinstitutodeterras/**siafem**.doc Acesso dez 2015

_____. **SIGEO -Sistema de Informações Gerenciais da Execução Orçamentária.** FAZESP - Escola Fazendária do Estado de São Paulo. São Paulo, 2011.

FERREIRA, I.F.S E BUGARIN, M.S. **Transferências voluntárias e ciclo político-orçamentário no federalismo fiscal brasileiro**. RBE, v. 61 n. 3 / p. 271–300, Rio de Janeiro, Jul-Set 2007.

FIORAVANTE, D.G, PINHEIRO M.M.S, VIEIRA, R.S. **Finanças Públicas Municipais: Uma Reflexão sobre os Impactos da Lei de Responsabilidade Fiscal.** IPEA, Brasília, 2007.

FIORENTINO, L.C.F. **As transferências Intergovernamentais no Federalismo Fiscal Brasileiro.** Dissertação apresentada a Faculdade de Direito da USP-São Paulo para obtenção do título de mestre em Direito Econômico e Financeiro. São Paulo, 2010.

FONSECA, I.F; VILELA, M.V.; SOUZA, P.B.;MIRANDA,S.P.; SILVA, V.M.A**. Projeto**

Amanhã: Uma experiência de Desenvolvimento local por meio da capacitação de jovens rurais. In PASSADOR, C.S; PASSADOR, J.L (Org). Gestão Pública e desenvolvimento no século XXI: Casos da Companhia de Desenvolvimento do Vale do São Francisco e Ribeira (CODEVASF). São Paulo, annalume; FAPESP, 2007, cap. 8, p. 191-217.

FONSECA, P.C.D. **Desenvolvimentismo a Construção do Conceito.** In: **Presente e futuro do desenvolvimento brasileiro** / orgs: CALIXTRE, A.B et. al, Brasília : IPEA, 2014.

FRANCA, Prefeitura Municipal. **Contas Públicas. Disponível em:** http://www.franca.sp.gov.br/portal/financas/contas-publicas/balancos.html Acesso em 20 jul. 2014.

FRANCO, A. Desenvolvimento local integrado e sustentável: Dez consensos. In Proposta, ano 27, set/Nov, nº 78.

FUNDAP – Análise do Sistema de Partilha de Recursos na Federação Brasileira – São Paulo – Fevereiro – 1999

FURTADO, C. **Desenvolvimento e Subdesenvolvimento**. Rio de Janeiro: Editora Fundo de Cultura, 1961.

_____. **Teoria e Política do Desenvolvimento Econômico**. São Paulo: Abril Cultural, 1983.
_____. **Cultura e Desenvolvimento em Época de Crise.** Rio de Janeiro: Paz e Terra, 1984.

GALLO, Fabrício **Uso do território e federalismo como evento: A difusão regional de infraestruturas analisadas a partir das transferências intergovernamentais voluntárias entre União e Municípios**. Tese (Doutorado em Geografia de Análise Ambiental e Dinâmica Territorial), UNICAMP, Campinas, 2011

GIUBERTI, A.C; ROCHA, F. **Composição ótima do gasto público para o crescimento econômico** in: BOUERI, R.;ROCHA, F.;RODOPOULOS, F (Orgs). Avaliação da Qualidade do Gasto Público e Mensuração da Eficiência, Ministério da Fazenda/Secretaria do Tesouro Nacional, Brasília, 2015.

GONDAR, Analise **Mecanismos de equalização fiscal e redução de desigualdades regionais: uma equação possível? Subsídios para análise a partir do caso alemão** Desigualdade & Diversidade – Revista de Ciências Sociais da PUC-Rio, nº 10, jan/jul, 2012.

GOMES, Emerson Cesar da Silva. **Fundamentos das transferências intergovernamentais.** Doutrina, DPU Nº 27 – Maio-Jun/2009
HADDAD, Paulo R. **Vivendo de transferências**. Disponível em: <http://www.itv.org.br/site/biblioteca/conteudo.asp?id=568>. Acesso em: 22 jul. 2014.

HORTA, Raul Machado. **Evolução Política da Federação**. *Revista de Ciência Política,* volume 3, número 1, janeiro/março. Rio de Janeiro, FGV, 1969.

_____. **Repartição de competências na Constituição Federal de 1988**. Revista da Faculdade de Direito da Universidade Federal de Minas Gerais, v. 33, 1991

IBGE. **Sinopse do Censo Demográfico 2010**. IBGE, Brasília, 2011. Disponível em: http://www.cidades.ibge.gov.br/ Acesso set/2015.

_____, Estimativas **da População dos municípios brasileiros com data de referência em 1º de juho de 2014**. Disponível em:4http://www.ibge.gov.br/home/presidencia/noticias/pdf/analise_estimativas_2014.pdf Acesso out/2015

IANNI, Otávio, **Teorias da Globalização.** 5a edição, Civilização Brasileira, Rio de Janeiro, 1998.
.
LAKATOS, Eva; MARCONI, Maria de Andrade. **Fundamentos de metodologia científica**. 4. ed. São Paulo: Atlas, 2001.

_____, **Sociologia geral**. São Paulo, Atlas, 1992.

LEAL, P.H.P. **O Município no Federalismo Fiscal Brasileiro.** Disponível em: http://jus.com.br/artigos/29828/o-municipio-no-federalismo-fiscal-brasileiro. Acesso em abr/2015.

LIMA, E. C. P. **Transferências orçamentárias da União para Estados e Municípios:**
determinantes e beneficiários. In: F. Rezende & F. A. Oliveira (Orgs.). Descentralização e federalismo fiscal no Brasil: desafios da reforma tributária. Rio de Janeiro: Konrad Adenauer Stiftung., 2003.

LOURENÇO, A. G & SCHRODER, D.B. **Vale investir em responsabilidade empresarial?** Stakeholders, ganhos e perdas Disponível em: http://ava.unifacef.com.br/pos-graduacao/course/view.php?id=768 . Acesso em 20 jul. 2014.

MANCUZZO, J.L., AREND,S.C.e RAMOS, M.P. **Contextualização do surgimento da Lei de Responsabilidade Fiscal como instrumento para o desenvolvimento regional.** In: WITTMANN, M.L.e RAMOS, M.P.(orgs) Desenvolvimento Regional: Capital social, redes e planejamento. EDUNISC, Santa Cruz do Sul, 2010.

MARTINELLI, DP; JOYAL, A. **Desenvolvimento local e o papel das pequenas e médias empresas**. Barueri, Manole, 2004.

MEIRELLES, Hely Lopes. **Direito municipal brasileiro**. 8. ed. São Paulo: Malheiros, 1996.

MENDES, M. **Federalismo Fiscal**. In: BIDERMAN, C.; ARVATE, P. Economia do Setor Público no Brasil**.** Rio de Janeiro: Campus, 2004, p. 421-461.

MENDES, Marcos; MIRANDA, Rogério Boueri e COSIO, Fernando B. (2008 **Transferências Intergovernamentais no Brasil: Diagnóstico e Proposta de Reforma.** Texto para Discussão 40. Consultoria de Orçamento do Senado Federal, Brasília, 2008.

MEZZONATO, V. "O papel dos municípios e seus desafios". Revista de Administração Municipal – Municípios. Rio de Janeiro: IBAM, n. 226, nov./ dez. 2000, p.17- 20.

MINISTÉRIO DA FAZENDA. **Carga Tributária no Brasil: Análise por Tributos e Base de Incidência.** Receita Federal/Ministério da Fazenda, Centro de Estudos Tributários e Aduaneiros – CETAD, Brasília, 2014

_____. **Receitas públicas : manual de procedimentos : aplicado à União, Estados, Distrito Federal e Municípios** / Ministério da Fazenda, Secretaria do Tesouro Nacional – Brasília : Secretaria do Tesouro Nacional, Coordenação-Geral de Contabilidade, 2004.

MINISTÉRIO DO PLANEJAMENTO. **Transferências voluntárias movimentam R$ 12 bi em 2013.** http://www.planejamento.gov.br/assuntos/logistica-e-tecnologia-da-informacao/noticias/transferencias-voluntarias-movimentam-r-12-bi-em Acesso em mai/2015.

MIRANDA, M.; MAGALHÃES, P. **Discutindo Dlis: Reflexões a partir da Metrópole**. In:
MORIN, E. **Ciência com Consciência**. Bertrand Brasil, Lisboa, 2010.

MULS, L.M. **Desenvolvimento Local, Espaço e Território: O Conceito de Capital Social e a Importância de Formação de Redes entre Organismos e Instituições Locais.** Economia, v.9, n-1, Brasília, jan/abr 2008.

MUSGRAVE, R. A. **Teoria das Finanças Públicas: Um estudo de Economia Governamental.** Tradução Simões, A.B, Editora Atlas, São Paulo, 1973

NAZARETH, P.A.C.P **Descentralização Fiscal e Autonomia Municipal: elementos para o debate Fiscal**. Revista Paranaense de Desenvolvimento, v.36, n 128, Curitiba, p.117-132, jan./jun. 2015.

NOGUEIRA, A.C.L; SCMUKLER, A. **Uma Proposta de Desenvolvimento Regional Sustentável: Parte 3.** Temas de Economia Aplicada, FIPE, São Paulo, maio /2010.

NOVA, Milton Jaques da. **O impacto dos gastos públicos no índice de desenvolvimento humano**: o caso dos municípios do Ceará. 2006. Dissertação (Mestrado em Economia) – Universidade Federal do Ceará, Fortaleza, 2006.

NPQV. **A Construção do IEQV**, Mackenzie, São Paulo, maio de 2005. Disponível em : http://www.mackenzie.br/fileadmin/Graduacao/CCSA/nucleos/NPQV/Relatorio_IEQV/relatorioieqv.pdf. Acesso em agosto de 2015.

O ESTADO DE SÃO PAULO. Planejamento diz que 'Estado' só abordou 'transferências voluntárias'. Jornal o Estado de São Paulo, publicado em 11/03/2013. Disponível em: http://politica.estadao.com.br/noticias/geral,planejamento-diz-que-estado-so-abordou-transferencias-voluntarias,1007343 Acesso em jan/2015.

OATES, Wallace E. **Fiscal Federalism**, Nova Iorque: Harcourt Brace Jovanovich, Inc, 1972.

OLIVEIRA, N.P. **A importância da Gestão das Transferências Voluntárias na Redução da Pobreza.** III Congresso Consad de Gestão Pública - Painel 48. mar/2010 Disponível em: http://www.escoladegoverno.pr.gov.br/arquivos/File/Material_%20CONSAD/paineis_III_congresso_consad/painel_48/a_importancia_da_gestao_de_transferencias_voluntarias_na_reducao_da_pobreza.pdf. Acesso em abr/ 2015.

PAES, J.E.S. Fundações e Entidades de Interesse Social: Aspectos Jurídicos, administrativos, contábeis e tributários. 4ª Edição. Brasília Jurídica, Brasília, 2003.

POLITI, R.B. & MATTOS, E. **Transferências intergovernamentais e equalização fiscal regional: evidências para municípios do Brasil.** Anais do XLI Encontro Nacional de Economia, 2014. Disponível em http://www.anpec.org.br/encontro/2013/files_I/i10-4b3b0b8f3b3858471c0bebf5f09ef0a7.pdf. Acesso em abr/2015

PRADO JR., Caio História Econômica do Brasil. São Paulo: Brasiliense, 1970.

PRADO, S.; QUADROS,W.; CAVALCANTI, C.E. **Partilha de recursos na federação brasileira**. São Paulo: Fundap, 2003.

PRADO, S. R. R. do. **Transferências fiscais e financiamento municipal no Brasil**. Projeto Descentralização Fiscal e Cooperação Financeira Intergovernamental. São Paulo: Adenauer, 2001. Disponível em: http://www.bndes.gov.br/SiteBNDES/export/sites/default/bndes_pt/Galerias/Arquivos/bf_bancos/e0001710.pdf Acesso em : 25/mai/2015

_____. **A questão fiscal na federação brasileira**: diagnóstico e alternativas. Relatório
apresentado à Comissão Econômica para a América Latina e o Caribe – Cepal, em cumprimento ao contrato IMCO 9240. Campinas: Unicamp, mar. 2007.

PREFEITURA MUNICIPAL DE FRANCA, Secretaria Municipal da Educação. Disponível em:http://www.franca.sp.gov.br/portal/educacao/a-secretaria/educacao-em-numeros.html Acesso em out/2015.

PREFEITURA MUNICIPAL DE LIMEIRA. Secretaria Municipal da Educação. Disponível em: http://serv90.limeira.sp.gov.br/educacao/about/. Acesso em out/2015

PREFEITURA MUNICIPAL DE TAUBATÉ, **Secretaria da Educação.** Disponível em: http://www.taubate.sp.gov.br/index.php/educacao/descricao. Acesso em out/2015

PUC-RIO, **O Conceito de Desenvolvimento: origens, perspectivas e Debates.** Disponível em: http://www.maxwell.vrac.puc-rio.br/16658/16658_4.PDF. Acesso em 15 dez. 2014.

PUTTOMATTI, G.C.F. **Capital político e transferências voluntárias no Estado de São Paulo.** Tese para obtenção do título de Mestrado em Administração Pública e Governo da FGV, São Paulo, 2013.

QUINTÃO, C.M.P.G. **Descentralização e as Transferências Voluntárias de Recursos: Análise dos Convênio Celebrados pelo Governo Mineiro com os Municípios**. IV Congresso Internacional Governo, Gestão e Profissionalização em Âmbito Local Frente aos Grandes Desafios de Nosso Tempo. Belo Horizonte, Brasil, de 21 a 23 outubro de 2013.

ROCHA, C.L.A. **República e Federação no Brasil – Traços constitucionais da organização política brasileira**. Editora: Del Rey, Belo Horizonte, 1997.

ROLIM, C.F.C e SERRA, M.A. **Universidade e desenvolvimento regional: O apoio das instituições de Ensino Superior ao desenvolvimento regional**. Juruá Editora, Curitiba, 2009.

_____ **Impacto da formação e cooperação ao nível de ensino superior nas dinâmicas africanas contemporâneas**. 7º Congresso de Estudos Ibéricos de estudos africanos, Lisboa, 2010.

ROUSSEAU, Jean-Jaques. **O contrato social e outros escritos**: Introdução e tradução de Rolando Roque da Silva.16 ed. São Paulo. Cultrix, 1999.

SACHS, I. Repensando o crescimento econômico e o progresso social: o âmbito da política. In: ARBIX, G, et al. (Orgs.). Razões e ficções do dsenvolvimento. São Paulo: EditoraUnes/Edusp, 2001.

SACHS, I. Desenvolvimento Includente, Sustentável, Sustentado. Rio de Janeiro: Garamond/SEBRAE, 2004.

SANTANA, N.J. **Crescimento econômico, desenvolvimento sustentável e inovação tecnológica – uma análise de eficiência por envoltória de dados para os países do BRICS.** Tese apresentada para escola de Engenharia para obtenção do título de doutor em Ciências, USP, São Carlos, 2012.

SÃO PAULO, Governo do Estado. Secretaria da Fazenda. **Portal da Transparência Paulista.** Disponível em : https://www.fazenda.sp.gov.br/TransferenciaVoluntaria/Sistema/Novo/PaginaInicial.aspx. Acesso em mai, 2015a.

_____, **Transferência de Receitas.** Disponível em : http://www.transparencia.sp.gov.br/transferencias.html. Acesso, nov.2015b.

_____, **Receita Orçamentária: conceitos, codificação e classificação.** SIGEO/SEFAZ/CAF, Disponível em : https://www.fazenda.sp.gov.br/SigeoLei131/Paginas/ArquivosLC/LC_131_Receitas.pdf. Acesso em mai. 2015c.

_____. **Secretaria Estadual da Educação.** Disponível em: http://www.educacao.sp.gov.br/portal/institucional/a-secretaria/ Acesso em dez. 2015d.

_____. Secretaria Estadual de Desenvolvimento Social. Disponível em: http://www.desenvolvimentosocial.sp.gov.br/portal.php/institucional_sobre Acesso em dez. 2015e.

SARAIVA, Luiz Alex Silva. **Além do senso comum sobre o terceiro setor: Uma provocação**. In Terceiro Setor: Dilemas e Polêmicas. Editora Saraiva, 2000.

SEADE, Fundação . **Informações dos Municípios Paulistas – IMP.** Disponível em: http://produtos.seade.gov.br/produtos/imp/index.php?page=tabela Acesso em 20 jul. 2014.

Secretaria do Tesouro Nacional. Transferências Voluntárias a Estados, DF e Municípios – Dezembro/2011. Disponível em: http://www3.tesouro.fazenda.gov.br/estados_municipios/download/TV2011.pdf. Acesso em set/2015.

_____ **O que você precisa saber sobre as transferências constitucionais e Legais: Fundo de Participação dos Municípios**. Secretaria do Tesouro Nacionis/Ministério da Fazenda, Brasília, set/2012.

SEGATTO, Mayara. **O Desenvolvimento Local a partir da Teoria da Complexidade: Uma Abordagem Fenomenológica**. Dissertação de Mestrado em Ciências do Programa de Pós-Graduação em Administração das Organizações apresentada ao FEAC-USP, Ribeirão Preto, 2013

SEN, A. Desenvolvimento como liberdade. Tradução: MOTTA, L. T. Companhia das Letras, São Paulo, 2000.

_____. Sobre ética e economia. Tradução: MOTTA, L. T. Companhia das Letras, São Paulo, 1999.

SEN, A.; KLIKSBERG, B. As pessoas em primeiro lugar: A ética do desenvolvimento e os problemas do mundo globalizado. Trad.: AJZEMBERG, B. SILVA, C.E.L.da. Companhia das Letras, São Paulo, 2010.

SENADO FEDERAL. **Manual de obtenção de recursos federais para municípios.** 4 ed., Brasília, 2005.

SILVA, F.M.A. **Poder Discricionário da Administração Pública.** Disponível em: http://www.direitonet.com.br/artigos/exibir/2635/Poder-discricionario-da-Administracao-Publica. Texto publicado em 08/06/2006. Acesso em nov/2015.

SILVA, J.A. Curso de Direito Constitucional Positivo. 22 Edição.Malheiros Editores, São Paulo, 2003.

SILVA, M.S. Federalismo Fiscal no Brasil: Arrecadação, transferências e disponibilidades (1988-2000). Dissertação apresentada para obtenção do título de Mestre em Administração Pública. Escola Brasileira de Administração Pública Empresarial. Fundação Getúlio Vargas, 2002.

SILVEIRA, C.M; REIS, L.C (Org.) Desenvolvimento Local: Dinâmicas e Estratégias, Rio de Janeiro, DLIS, 2001.

TER-MINASSIAN, T. **Decentralization and macroeconomic management**. In: FUKUSAKU, K.; MELLO Jr., L. R. de. Fiscal decentralization in emerging economies: Governance Issues. Paris: OECD, 1999. p. 55-65.

TIEBOUT, Charles M. —**A Pure Theory of Local Expenditures**, Journal of Political Economy, Vol. 64 (5), Outubro, 1956 pp. 416– 424.

TRIBUNAL DE CONTAS DO ESTADO DE SÃO PAULO- TCE-SP. **Repasses Públicos ao Terceiro Setor: Manual Básico (revisto e ampliado) dez. 2012**. Disponível em: https://www4.tce.sp.gov.br/sites/tcesp/files/repasses-publicos-ao-terceiro-setor-dez-2012_1.pdf Acesso nov. 2015.

ULTRAMARI, C.; DUARTE, F. **Desenvolvimento local e regional**, 2ª Edição, Curitiba: Ibpex, 2011.

VAINER, Carlos Bernardo. **As escalas do poder e o poder das escalas: o que pode o poder local?** Cadernos IPPUR, Rio de Janeiro, ano XV, n.2, ago/dez, 2001; ano XVI, n.1, jan/jun, 2002.

VEIGA, José Eli da. **A Face Territorial do Desenvolvimento.** Interações – Revista Internacional de Desenvolvimento Local, v.3, n.5, set., 2002.

VIEIRA, Laércio Mendes. **O processo orçamentário brasileiro e o modelo principal-agente**: uma análise política positiva. Brasília: Departamento de Economia, Univ. de Brasília, 2001.

VIOL, A. L. **A Finalidade da Tributação e sua Difusão na Sociedade.** Seminário: Estudo Tributários. Disponível em: http://www.receita.fazenda.gov.br/Publico/estudotributarios/Eventos/SeminarioII/Texto02AFinalidadedaTributacao.pdf Acesso mai/2015

WITTMANN, M.L.e RAMOS, M.P. **Desenvolvimento Regional: Capital social, redes e planejamento.** EDUNISC, Santa Cruz do Sul, 2010.

ANEXO A – Classificação Funcional do Gasto Público

01 – Legislativa	**15 – Urbanismo**
02 – Judiciária	**16 – Habitação**
03 – Essencial à Justiça	**17 – Saneamento**
04 – Administração	**18 – Gestão Ambiental**
05 – Defesa Nacional	**19 – Ciência e Tecnologia**
06 – Segurança Pública	**20 – Agricultura**
07 – Relações Exteriores	**21 – Organização Agrária**
08 – Assistência Social	**22 – Indústria**
09 – Previdência Social	**23 – Comércio e Serviços**
10 – Saúde	**24 – Comunicações**
11 – Trabalho	**25 – Energia**
12 – Educação	**26 – Transporte**
13 – Cultura	**27 – Desporto e Lazer**
14 – Direitos da Cidadania	**28 – Encargos Especiais**

Fonte: Portaria MOG nº 42, de 14 de abril de 1999.

ANEXO B – Classificação das Receitas Tributárias

CODI	DESCRICAO
1	**Receita Total = (2+152-208+218+219)**
2	Receitas Correntes = (3+17+37+57+58+59+68+138)
3	**Receita Tributária = (4+13+16)**
4	Impostos = (5+11)
13	Taxas = (14+15)
16	Contribuição de Melhoria
17	**Receitas de Contribuições = (18+36)**
18	Contribuições Sociais = (19+34+35)
36	Contribuições Econômicas
37	**Receita Patrimonial = (38+45+54+55+56)**
38	Receitas Imobiliárias = (39+...+44)
45	Receitas de Valores Mobiliários = (46+...+53)
54	Receitas de Concessões e Permissões
55	Compensações Financeiras
56	Outras Receitas Patrimoniais
57	**Receita Agropecuária**
58	**Receita Industrial**
59	**Receita de Serviços = (60+...+67)**
68	**Transferências Correntes = (69+112+113+114+115+133)**
69	**Transferências Intergovernamentais = (70+89+104+108)**
70	Transferências da União = (71+75+83+...+88)
89	Transferências dos Estados = (90+96+101+102+103)
104	Transferências dos Municípios
108	Transferências Multigovernamentais
112	**Transferências de Instituições Privadas**
113	**Transferências do Exterior**
114	**Transferências de Pessoas**
115	**Transferências de Convênios = (116+123+127+131+132)**
133	**Transferências para o Combate à Fome = (134+...+137)**
138	**Outras Receitas Correntes = (139+147+148+151)**
152	Receitas de Capital = (153+156+159+160+207)
208	**Deduções da Receita Corrente = (209+213+217)**
209	Dedução das Receitas de Transferências da União =
213	(214+215+216)
217	Demais Deduções da Receita
218	Receitas Correntes Intra-Orçamentárias
219	Receitas de Capital Intra-Orçamentárias

Fonte: Finbra (MOG/STN)