Uni-FACEF CENTRO UNIVERSITÁRIO DE FRANCA

Programa de Pós-Graduação em Desenvolvimento Regional

WELTON ROBERTO SILVA

UM MODELO DE CENÁRIOS PROSPECTIVOS PARA O SETOR DE PRESTAÇÃO DE SERVIÇOS NO ENSINO SUPERIOR:

o caso do *Uni-FACEF – Centro Universitário de Franca*

FRANCA
2013

WELTON ROBERTO SILVA

UM MODELO DE CENÁRIOS PROSPECTIVOS PARA O SETOR DE PRESTAÇÃO DE SERVIÇOS NO ENSINO SUPERIOR:

o caso do *Uni-FACEF – Centro Universitário de Franca*

Dissertação apresentada ao Programa de Pós-graduação *Stricto Sensu*, Mestrado Interdisciplinar em Desenvolvimento Regional do *Uni-FACEF – Centro Universitário de Franca*, para obtenção do título de Mestre.

Orientador: Prof. Dr. Alfredo José Machado Neto.

Linha de Pesquisa: Desenvolvimento e Integração Regional

FRANCA
2013

Silva, Welton Roberto
S584m Um modelo de cenários prospectivos para o setor de prestação de serviços no ensino superior: o caso do Uni-FACEF – Centro Universitário de Franca. / Welton Roberto Silva. – Franca: Uni-Facef, 2013.
125p.; il.

Orientador: Prof. Dr. Alfredo José Machado Neto
Programa de Pós Graduação Strito Sensu – Uni-Facef
Mestrado Interdisciplinar em Desenvolvimento Regional

1.Desenvolvimento Regional – Ensino superior. 2.Cenários prospectivos. 3.Incertezas ambientais. 4.Uni-FACEF – Centro Universitário de Franca. I.T.

CDD 658.401

WELTON ROBERTO SILVA

UM MODELO DE CENÁRIOS PROSPECTIVOS PARA O SETOR DE PRESTAÇÃO DE SERVIÇOS NO ENSINO SUPERIOR:

o caso do *Uni-FACEF – Centro Universitário de Franca*

Dissertação apresentada ao Programa de Pós-graduação *Stricto Sensu*, Mestrado Interdisciplinar em Desenvolvimento Regional do *Uni-FACEF – Centro Universitário de Franca*, para obtenção do título de Mestre.

Franca, 13 de dezembro de 2013.

Orientador: _____
Nome: Prof. Dr. Alfredo José Machado Neto
Instituição: Uni-FACEF – Centro Universitário de Fraca

Examinador:_____
Nome: Profa. Dra. Sheila Fernandes Pimenta e Oliveira
Instituição: Uni-FACEF – Centro Universitário de Fraca

Examinador: _____
Nome: Profa. Dra. Lara Bartocci Liboni Amui
Instituição: Universidade de São Paulo

À Deus, autor da vida, motivação em todas as horas.

À minha mãe Rosane, a quem eu devo este momento.
Ao meu pai José e meu irmão Rodrigo.

AGRADECIMENTOS

Agradeço:

Inicialmente e, sobretudo, a Deus, Pai sempre presente, Força de Vida e Inspiração para todos os momentos.

Ao professor Dr. Alfredo José Machado Neto, mais que um orientador, um mentor e dedicado mestre, meu muito obrigado.

À minha mãe Rosane, que mesmo distante, seus ensinamentos e amor estarão sempre presentes em minha vida; ao meu pai José, que com seu exemplo de vida sempre me mostrou o caminho digno e reto; e ao Rodrigo, irmão e melhor amigo, sempre presente.

Às minhas tias, que sucessivamente fornecem apoio e atenção quando necessário: Arilda, Maria, Eunice, Sônia e Sílvia. Igualmente agradeço aos meus primos e seus cônjuges, amigos e bons companheiros de conversa: André, Adriana e Kleber, Marcelo e Kisy, Carina e Ricardo.

Ao professor Dr. José Alfredo P. Guerra, que mais que um chefe, tornou-se um amigo e grande incentivador. À professora Dra. Sheila F. P. e Oliveira, pela confiança demonstrada ao logo destes anos de trabalho em conjunto, incentivo e amizade, além de prestigiar-me nas bancas de qualificação e defesa com suas grandes contribuições. E de igual modo à Professora Dra. Melissa F. C. Bandos, pela confiança em dividir responsabilidades e pelos ensinamentos ao longo deste um ano de trabalho em conjunto. Ao Professor Dr. Fernando Carvalho de Almeida, por suas participação e contribuição na banca de qualificação. Também a professora Dra. Lara Bartocci Liboni Amui, por sua honrosa presença em banca de defesa.

À professora Dra. Barbara Fadel, coordenadora do PPGDR do *Uni-FACEF – Centro Universitário de Franca*, que com sua dedicação torna-nos possível desfrutar de um aprendizado de qualidade. De igual modo, ao corpo docente que muito contribui para que me fosse possível chegar até aqui: Dr. Paulo de Tarso Oliveira, Dr. Hélio Braga Filho, Dr. Silvio Carvalho Neto, Dr. Daniel Faciollo Pires, Dr. Waldenyr Caldas, Dr. Leonardo Porto de Almeida, além da Dra. Marinês S. Justo. Smith, colaborando com sua experiência acadêmica.

Às amigas Ângela Freitas e Daniela, por sua competência e presteza na secretaria de Pós-Graduação, vocês são excepcionais. Também aos amigos que

atuam na Biblioteca: Edney, Dona Ana Faria, Zuleica, Rosevane, e Helena Marta, os quais, com sua dedicação colaboraram para que o trabalho fosse facilitado.

Aos gestores, docentes, funcionários e alunos do *Uni-FACEF – Centro Universitário de Franca*, pelo apoio no preenchimento dos questionários.

Aos amigos da Turma V: Adriana, Aneliza, Cida, Dílson, Fausto, Idiene, Jonatan, Kelly, Marilisa, Melissa, e Renan; em especial: Alba, Alessandro, Noemia e Paula, cuja contribuição na dissertação foi essencial; e principalmente ao grande parceiro de trabalhos e mais que um amigo, Lucas: ao longo destes dois anos sua amizade e companheirismo nos fez mais que colegas de turma, e trabalho, meu muito obrigado.

Aos queridos amigos de trabalho, com quem sempre pude contar: Simeer, Taise, Camila, Valéria (seu apoio foi importante no início desta caminhada), Glenda, Lourival (Lora), Guedine, Tassia, Salete, Marina, Larissa, Melisa, Manoelito, Márcia, Fabiana, Ailton, Ângela Nogueira, Alessandro, e Júnior.

Aos inesquecíveis: Célio, Diego e Edi, amigos de graduação que há mais de dez anos fazem parte integral da minha vida.

Ao Revendo João Batista, meu atual pastor, que muito tem me ensinado com sua estada em Franca, obrigado pela compreensão dos momentos ausentes, igualmente ao pastor Lacir Pereira, que ao longo dos seis anos que esteve por aqui conquistou minha amizade e carinho. Também ao pastor Roberto Rivelino, cuja compreensão foi indispensável na primeira parte do curso, e pastor Luiz Fernando, com sua paciência e apoio na AGRADE, bem como aos colegas das terças-feiras à noite: Murilo, Ronaldo e Viviane, Hailton, Margarete, Fernanda, Isabel, Cirlene, Genî, Eduardo.

Aos colegas obreiros da Igreja Internacional da Graça de Deus, representados pelas queridas Marlene e Maria Moraes, meu muito obrigado por aturarem as ausências nos momentos de estudo.

Aos grandes amigos e companheiros Luiz Fernando e Lucivânia, Ires, Márcia Fernandes, Eurípedes e Cida Rodrigues, Rogério e Carla, Lazaro, Joesle e Suellen, Clayton e Tatiane, que abdicaram da presença deste mestrando por algum tempo. Ao querido amigo Clayton Cesar, em quem encontrei um irmão, suas orações tem sido importantes, Clayton e Suellen, a vocês também muito obrigado.

A todos que, de alguma forma, contribuíram para que eu alcançasse este momento, meu muito obrigado.

A melhor maneira de prever o futuro é criá-lo

Peter Drucker

RESUMO

O presente estudo teve por objetivo elaborar cenários prospectivos para o setor de prestação de serviços de ensino superior, na cidade de Franca, Estado de São Paulo, no horizonte temporal de cinco anos, tendo por foco o *Uni-FACEF – Centro Universitário de Franca*. Em um ambiente onde as pressões externas afetam cada vez mais a rotina das organizações, faz-se necessário investigar métodos mais eficientes para a composição do planejamento estratégico. Para que seja possível alçar a proposição da pesquisa, busca-se pautar-se em uma base teórica composta por trabalhos já realizados neste campo, e que possam contextualizar a realidade vivenciada pela Instituição de ensino Superior, objeto deste estudo. Igualmente, para a composição dos cenários, buscou-se uma metodologia elaborada com base em consultas a profissionais conhecedores do contexto da instituição, que foram inquiridos por meio de questionários, estruturados em três partes, sendo a primeira baseada na coleta de informações ambientais, que compuseram os vinte eventos estudados. Em, um segundo momento, foram apresentados a um grupo composto por peritos que analisaram cada evento, segundo sua Probabilidade e sua Favorabilidade de ocorrência. Por fim um terceiro grupo participou da última etapa analisando cada evento em relação à incidência dos demais, a fim de verificar a motricidade e a dependência das variáveis que poderiam vir a influenciar o *Uni-FACEF – Centro Universitário de Franca* nos próximos cinco anos. Como resultado, a pesquisa retornou aos três cenários propostos por Blanning e Reinig (1998) – otimista, pessimista e realista, bem como fez uso da Matriz de Impactos Cruzados de Marcial e Grumbach (2006), para que se pudesse identificar as forças motrizes do ambiente. A conclusão do trabalho retomou os objetivos e problemas de pesquisa, a fim de verificar se foram contemplados, visando assim, fornecer subsídios para o planejamento estratégico das Instituições de Ensino Superior, e consequentemente contribuir para o desenvolvimento e a integração regional.

Palavras-Chave: Incertezas. Prospecção de Cenários. Instituições de Ensino Superior. *Uni-FACEF – Centro Universitário de Franca*.

.

ABSTRACT

This study aimed to draw up future scenarios for the industry of providing higher education services in the city of Franca, State of Sao Paulo, within the timeframe of five years, with the focus on the *Uni-FACEF – Centro Universitário de Franca*. In an environment where external pressures increasingly affect the routine of organizations, is necessary to investigate more efficient methods for the composition of strategic planning. To be able to raise the proposition of the research it seeks to be guided on a theoretical basis comprising work already done in this field, and can contextualize the reality experienced by the institution of higher education, the subject of this study. Also, for the composition of the scenarios it sought a methodology developed based on consultation with knowledgeable professionals in the context of the institution who were surveyed through questionnaires, structured in three parts, the first being based on the collection of environmental information, which composed the twenty events studied. In a second time, were presented to a group of experts who analyzed each event according to their probability of occurrence and its Favorability. Finally a third group participated in the last step analyzing each event in relation to the effect of the other, in order to check the motor and the dependence of variables thought likely to influence the *Uni-FACEF – Centro Universitário de Franca* within five years. As a result, the search returned to the three scenarios proposed by Blanning and Reinig (1998) - optimistic, pessimistic and realistic, as well as made use of Matrix Crossed Impacts by Marcial and Grumbach (2006), so that one could identify the drivers of environment. The completion of the work resumed objectives and research problems in order to determine whether they were covered, aiming to contribute to the strategic planning of higher education institutions, and consequently contribute to the development and regional integration.

Key Words: Uncertainty. Prospecting Scenarios. Higher Education Institutions. *Uni-FACEF – Centro Universitário de Franca*.

LISTA DE ILUSTRAÇÕES

Figura 1 ..... Influências no Ambiente Organizacional 23

Figura 2 ..... Impactos de uma IES em sua Região 44

Figura 3 ..... Impactos de uma IES na Economia Regional no Curto Prazo 48

Figura 4 ..... Níveis de Triangulação da Pesquisa Qualitativa e Quantitativa 65

Figura 5 ..... Resumo do Método de Pesquisa Aplicado ao Estudo.....70

Figura 6 ..... Pirâmide Etária no Brasil – 2010 79

Figura 7 ..... Síntese dos Resultados da Pesquisa.....98

LISTA DE TABELAS

Tabela 1 Histórico de IES e Matrículas em Cursos de Graduação no Brasil de 11997 a 2012 54

Tabela 2 Evolução dos Cursos de Graduação à Distância no Brasil de 1997 a 2012 56

Tabela 3 Análise Estatística dos Dados Coletados – Probabilidade 81

Tabela 4 Análise Estatística dos Dados Coletados –Favorabilidade 83

Tabela 5 Mapa de Opiniões – Cenários Uni-FACEF 84

Tabela 6 Matriz de Impactos Cruzados (Motricidade x Dependência).....92

LISTA DE GRÁFICOS

Gráfico 1 Cenários Prospectivos – Uni-FACEF 85

Gráfico 2 Motricidade e Dependência – Uni-FACEF 93

LISTA DE SIGLAS

CAGED	Cadastro Geral de Empregados e Desempregados
CAPES	Coordenação de Aperfeiçoamento do Pessoal do Ensino Superior
CEE	Conselho Estadual de Educação
CenSup	Censo da Educação Superior
CNPq	Conselho Nacional de Desenvolvimento Científico e Tecnológico
CPC	Conceito Preliminar de Curso
DIEESE	Departamento Intersindical de Estatísticas e Estudos Socioeconômicos
EAD	Educação a Distância
EMBRAPA	Empresa Brasileira de Pesquisa Agropecuária
E-MEC	Cadastro Eletrônico do Ministério da Educação
ENADE	Exame Nacional de Desempenho dos Estudantes do Ensino Superior
ENEM	Exame Nacional do Ensino Médio
EUA	Estados Unidos da América
FACEF	Faculdade de Ciências Econômicas Administrativas e Contábeis de Franca
FAPESP	Fundação de Apoio à Pesquisa do Estado de São Paulo
FATEC	Faculdade de Tecnologia
FCHS	Faculdade de Ciências Humanas e Sociais
FIES	Fundo de Financiamento Estudantil
IBGE	Instituto Brasileiro de Geografia e Estatística
IDEB	Índice de Desenvolvimento da Educação Básica
IES	Instituição de Ensino Superior
IFBAE	Instituto Franco-Brasileiro de Administração de Empresas
IGC	Índice Geral de Cursos
IMES	Instituição Municipal de Ensino Superior
INEP	Instituto Nacional de Estudos e Pesquisas Educacionais Anísio Teixeira
IPTU	Imposto Predial e Territorial Urbano
ISSQN	Imposto Sob Serviços de Qualquer Natureza
LDB	Lei de Diretrizes e Bases da Educação Brasileira
MEC	Ministério da Educação
OCDE	Organização para Cooperação e Desenvolvimento Econômico

PAEG	Programa de Ação Econômica do Governo
ParqTec	Parque Tecnológico de São Carlos
PIB	Produto Interno Bruto
PPPs	Parcerias Público Privadas
PROIMES	Programa de Apoio a Educação Superior nas Instituições Municipais de Ensino Superior
Pro-Uni	Programa Universidade para Todos
SINAES	Sistema Nacional de Avaliação da Educação Superior
SNI	Sistema Nacional de Informação
SRI	Sistema Regional de Informação
TI	Tecnologia da Informação
UAB	Universidade Aberta do Brasil
UFSCAR	Universidade Federal de São Carlos
UNESP	Universidade do Estado de São Paulo
Uni-FACEF	Centro Universitário de Franca
Unifran	Universidade de Franca
USP	Universidade de São Paulo

SUMÁRIO

INTRODUÇÃO 16
1 INCERTEZAS E PROSPECÇÃO 20
1.1 UM CONTEXTO DE MUDANÇAS 20
1.2 PONTOS DE RUPTURA 24
1.3 INCERTEZA GLOBALIZADA 26
1.4 AMBIENTE ECONÔMICO NO BRASIL 28
2 CENÁRIOS PROSPECTIVOS 31
2.1 CONCEITUAÇÃO 32
2.2 ORIGEM 33
2.3 IMPORTÂNCIA Do ESTUDO 34
2.4 A EXPERIÊNCIA BRASILEIRA 35
3 ENSINO SUPERIOR E DESENVOLVIMENTO 38
3.1 DESENVOLVIMENTO E DESENVOLVIMENTO REGIONAL 38
3.2 EDUCAÇÃO SUPERIOR E DESENVOLVIMENTO REGIONAL 43
3.3 PRIMEIRA VISÃO – DESENVOLVIMENTO ECONÔMICO 44
3.4 SEGUNDA VISÃO – ASPECTO GLOBAL 48
3.5 O VALE DO SILÍCIO 50
4 O ENSINO SUPERIOR 52
4.1 ENSINO SUPERIOR NO BRASIL: evolução histórica 52
4.2 LDB E O CRESCIMENTO DA EDUCAÇÃO SUPERIOR 54
4.3 O ENSINO SUPERIOR EM FRANCA/SP 58
4.4 *O UNI-FACEF – CENTRO UNIVERSITÁRIO DE FRANCA* 60
5 PROCEDIMENTOS METODOLÓGICOS 63
5.1 ESTUDO COM CENÁRIOS 63
5.2 METODOLOGIA E PROCEDIMENTOS AMOSTRAIS 64
5.3 ESTUDO DE CASO 65
5.4 METODOLOGIA PARA ELABORAÇÃO DE CENÁRIOS 67
5.4.1 Método Delphi 68
5.4.2 Matriz de Impactos Cruzados 69
6 RESULTADOS DA PESQUISA 71

6.1 EVENTOS LEVANTADOS....71
6.2 DADOS LEVANTADOS E CENÁRIOS APURADOS....80
6.3 O CENÁRIO OTIMISTA....85
6.4 O CENÁRIO PESSIMISTA....87
6.5 O CENÁRIO REALISTA....89
6.6 MOTRICIDADE E DEPENDÊNCIA....90
CONSIDERAÇÕES FINAIS....95
REFERÊNCIAS....100
ANEXO A....111
APÊNDICE A....115
APÊNDICE B....117
APÊNDICE C....122

INTRODUÇÃO

Ao longo da história, é comum observar momentos caracterizados por inovações e/ou descobertas que transformam drasticamente a vida e o cotidiano das pessoas. O caso aqui discutido não se refere apenas às transformações tecnológicas, embora estas tenham seu papel relevante neste contexto. Fato é que não se pode ignorar que, desde as relações pessoais às trabalhistas, ou mesmo à visão de mundo, não mais são as mesmas.

Assim, é plausível verificar que, dentre os mais diversos períodos vivenciados na história, destaca-se a influência do pós-guerra em dias atuais. A partir deste fato, foi possível, ao mundo, contemplar o advento de uma nova forma de pensar e portar-se do homem, inclusive na maneira de gerir os negócios. Concomitantemente, nota-se o advento de uma série de evoluções que, com o tempo, atingiriam a população mundial como um todo.

Neste ponto, é relevante destacar o papel da criação e difusão do conhecimento que, especialmente em um contexto global, ganha cada vez mais uma função de destaque. Tal necessidade passa a ser satisfeita ao se deparar com as Instituições de Ensino Superior (IES), organizações que, em sua essência, comprometem-se com a reflexão, a busca e a difusão do conhecimento.

Assim, as IES apresentam como aspiração fundamental e indispensável a pesquisa, com vistas justamente à construção do conhecimento, procurando vivenciar uma realidade concreta, que permita ao homem interagir melhor com o meio no qual está inserido.

Dessa forma, verifica-se que, nos dias atuais, não é mais possível trabalhar a gestão estratégica das organizações com base em concepções inflexíveis e tradicionais, volvidas simplesmente na produtividade, e na racionalização dos recursos produtivos. Assim, pode se visualizar a necessidade de considerar a demanda e a oferta por educação superior como ponto-chave na elaboração de um planejamento estratégico de longo prazo.

Outro aspecto a ser considerado se encontra no fato de que a hoje chamada “era do conhecimento” trouxe consigo uma maior preocupação das organizações no que concerne à qualificação profissional, sobretudo no tocante à mão-de-obra especializada.

Retomando a questão tecnológica, cabe destacar a presença de uma gama de inovações, que, por sua vez, fazem com que o ambiente organizacional deixe de ser estático em um intervalo de tempo mediano. Da mesma, forma a informação ganhou um papel de destaque sem precedentes. Em um curto espaço de tempo, o que antes levava dias para alcançar seu destino pode circular o planeta em questão de segundos, provocando principalmente, no mercado, uma necessidade de constante atualização. Assim, cabe ao profissional uma busca rotineira por atualização do conhecimento.

Da mesma forma, compete, às instituições, analisar continuamente o ambiente de negócios em que estão inseridas, em busca de sinais que possam antecipar possíveis quebras de tendências e mudanças.

Dispor de ferramentas que auxiliem a organização a se ajustar à nova realidade se faz necessário. A elaboração de cenários vem ao encontro desta necessidade, permitindo uma compreensão deste ambiente incerto e complexo, além de fornecer maior transparência com relação ao risco de uma ou mais decisões.

Outra questão de igual relevância aqui destacada se relaciona ao Ensino Superior, segmento este que vem ganhando espaço em estudos acadêmicos e administrativos. É importante destacar que o MEC (Ministério da Educação), com o auxílio do INEP (Instituto de Pesquisas Educacionais Anísio Teixeira), vem estabelecendo critérios cada vez mais rígidos para avaliação da qualidade das IES.

Além disto, ambiente educacional de nível superior se apresenta cada vez mais competitivo, ao mesmo tempo em que tem visto sua demanda aumentar consideravelmente. O fato faz surgir a necessidade de um estudo prospectivo que aponte as potencialidades e fragilidades do setor educacional de nível superior, e que, ao mesmo tempo, mostre sua contribuição para o desenvolvimento regional.

Assim, é possível definir que a relevância da prospecção de cenários para o *Uni-FACEF – Centro Universitário de Franca*, que pode ser justificada na incerteza ambiental e na necessidade da adoção de métodos científicos, para a execução de um planejamento estratégico mais eficiente e eficaz.

Neste contexto, a presente pesquisa tem por objetivo geral elaborar cenários prospectivos para o setor de prestação de serviços de ensino superior, na cidade de Franca, Estado de São Paulo, no horizonte temporal de cinco anos, tendo por foco o *Uni-FACEF – Centro Universitário de Franca*.

O trabalho deverá permitir constatar as potencialidades e as fragilidades da IES, auxiliando em sua gestão, bem como promovendo a construção de instrumento para verificar o impacto das ações no desenvolvimento local.

Também cabe destacar a busca dos seguintes objetivos específicos:

1. identificar as tendências para o ambiente pesquisado, bem como as rupturas do mesmo, por meio da prospecção;
2. identificar, no ambiente de negócios, ameaças e oportunidades para as IES;
3. contribuir para que haja maior confiabilidade na análise do negócio da instituição estudada, de forma que ela possa ter mais segurança na elaboração do planejamento estratégico e nas tomadas de decisão; e
4. auxiliar, não apenas a IES foco do presente estudo, mas também as demais, de forma geral, no tocante ao seu crescimento, contribuindo assim para o desenvolvimento de Franca/SP e região.

Para que fosse possível contemplar os objetivos aqui expostos, foi feito o uso de questionário, como método de coleta de dados, aplicado aos gestores, aos docentes, aos funcionários técnico-administrativos e aos discentes do *Uni-FACEF – Centro Universitário de Franca*. Após a coleta dos dados, os mesmos foram trabalhados de forma quantitativa em sua compilação e tabulação, e de forma qualitativa ao tratar de sua análise.

Os resultados levantados apresentam contribuições significativas na forma de gestão, não só da instituição, objeto desta pesquisa, mas também de outras instituições e esferas da educação regional e local.

O presente estudo compõe-se de seis capítulos que serão parcialmente detalhados nos próximos parágrafos.

O capítulo primeiro apresenta uma análise do ambiente organizacional nos dias atuais, explorando as novas tendências capazes de influenciar o meio estudado, bem como o fenômeno “globalização”, que vem mudando a realidade de qualquer empreendimento. Também é feita uma abordagem do ambiente de negócios no Brasil.

Dando prosseguimento, o segundo capítulo traz uma abordagem acerca de cenários prospectivos, contando com a conceituação, a origem e a relevância do estudo na área.

No capítulo terceiro, são discutidos os aspectos que relacionam o Ensino Superior ao Desenvolvimento, com ênfase à construção do conhecimento e ao papel das Instituições de Ensino Superior, na promoção do desenvolvimento regional.

O capítulo quarto aborda marcos do ambiente da prospecção de cenários, ou seja, o Ensino Superior, no Brasil e na cidade de Franca, bem como o *Uni-FACEF – Centro Universitário de Franca*, desde a sua fundação até os dias atuais.

O quinto capítulo é composto pela abordagem metodológica. São tratados os aspectos das metodologias qualitativa e quantitativa, com foco no Estudo de Caso. As principais ferramentas a serem utilizadas são os métodos de prospecção de cenários e de impactos cruzados.

No sexto e último capítulo, são expostos os resultados da pesquisa, com os eventos levantados, bem como a construção e a análise dos cenários. A matriz de impactos cruzados também é discutida.

1 INCERTEZAS E PROSPECÇÃO

Neste capítulo, pretende-se discutir o ambiente no qual se situam as organizações, bem como caracterizá-lo, levando em conta as mudanças contextuais e as frequentes rupturas de tendências que ocorrem no mesmo.

A preocupação de uma empresa não está somente em seus assuntos internos. Quando uma organização se dispõe a participar do mercado, ela está aceitando jogar com as regras por ele impostas. As transformações na economia mundial são um exemplo pleno de que o portfólio de elementos presentes no planejamento estratégico não deve se restringir apenas a fornecedores e a clientes.

Desta forma, não se pode ignorar que a dinâmica do mercado vem ditando um ritmo cada vez mais acelerado, em que os concorrentes assumem um papel preocupante na vida de qualquer organização.

1.1 UM CONTEXTO DE MUDANÇAS

A história, normalmente, é composta por fatos que marcaram cotidianos e criaram tendências no decorrer dos tempos. Para tanto, foram necessários esforços que cooperaram no sentido de tornar reais tais acontecimentos. É desta forma que se criam as rotinas administrativas, rotinas estas que, por muitas vezes, não são capazes de resolver os problemas organizacionais ocorrentes no dia-a-dia da vida de um gestor.

Desde os estudos de Taylor e a Administração Científica, é possível constatar que a busca por soluções que contemplem apenas o foco no momento e nos episódios circunstanciais são comuns de serem visualizados (CHIAVENATO, 2005). Restringir-se apenas ao ambiente interno é uma forma, por vezes fácil de encontrar distúrbios. Assim, formulações que anteriormente foram úteis na composição de soluções para conflitos organizacionais são, ainda hoje, fontes principais para os esboços de planejamentos estratégicos em diversas empresas (PORTER, 1989).

O que aqui se pretende não é menosprezar as construções que se originaram do trabalho de pesquisadores e/ou gestores organizacionais, ao longo

dos tempos. Entretanto, há de ser considerado que tais tendências foram importantes em seu tempo, e que em uma realidade atual de mudanças constantes é notório que decisões estagnadas não poderão gerar atitudes condizentes com um contexto dinâmico como o vivenciado hoje.

Embora este possa parecer um discurso novo, ele possui registro de raízes antigas. Há mais de 40 anos, já se observava a construção de teorias que pregavam a importância em se observar o ambiente como um todo. Drucker (1970) ressalta que já naquele tempo não se poderia confiar em um mundo cuja principal característica era a descontinuidade.

O autor considera que em "nossa época, como todos nós concordaríamos, é uma época de mudanças importantíssimas – na política, e na ciência, na visão de mundo e nos *mores*, nas artes e na guerra" (DRUCKER, 1970, p. 15). Desta forma, a descontinuidade passa a ser um ingrediente novo e pontual no contexto organizacional atual.

Concomitantemente, Inovações Tecnológicas, Velocidade da Informação e Globalização Econômica são palavras-chave que descrevem o ambiente de negócios na atualidade. Enfrentar mudanças repentinas, com um dinamismo sem precedentes, é uma realidade vivenciada pelas empresas, que, por muitas vezes, veem seu planejamento estratégico desregulado ou mesmo naufragado. Tal convergência passa a ganhar horizontes ainda mais preocupantes, ao se verificar que acontecimentos locais afetam economias de países que se localizam nas mais diversas partes do globo (KOTLER; CASLIONE, 2009).

Normalmente, tanto as pessoas quanto, e talvez principalmente, as empresas não estão preparadas para lidar com mudanças, sobretudo repentinas. Um ambiente não estático não se comporta de forma a dar sinais que algo novo pode vir a ocorrer a qualquer momento. As transformações situacionais simplesmente ocorrem (TALEB, 2008).

Desta forma, o ambiente assume um papel incerto na vida das organizações. O que se pode notar é que a incidência da incerteza não se dá apenas em decorrência de mudanças no meio em que a empresa está inserida. Com o surgimento cada vez mais constante de novas tecnologias e formas mais dinâmicas de difusão da informação, tornou-se impreciso mapear o espaço organizacional sem que se disponha de ferramentas adequadas para tal (MARCIAL; GRUMBACH, 2008).

Ao trabalhar o tema incerteza, Choo (2006) ressalta que a adoção de procedimentos padrões pode institucionalizar certas decisões, o que exerce influência no processo decisório e na forma de a organização lidar com a incerteza.

Em seu trabalho, Kotler e Caslione (2009, p. 3) colaboram com esta temática, ao mencionarem que “hoje, a velocidade da mudança e a magnitude dos choques são maiores do que nunca. Isso não era normal no passado, mas essa é a nova normalidade. Vai além das inovações disruptivas e abrange novos choques”.

Retomando a questão tecnológica, constata-se que o ambiente organizacional não é mais o mesmo. Na perspectiva de Rodrigues e Pinheiro (2005, p. 102):

> A evolução tecnológica provoca uma revisão profunda dos modelos organizacionais, alterando a natureza competitiva de muitas indústrias, promovendo a integração entre unidades de negócios e entre organizações, além de suas fronteiras. [...] A adoção da TI [Tecnologia da Informação] possibilita a redefinição das fronteiras organizacionais e das relações interorganizacionais, possibilitando a integração das empresas com seus clientes e fornecedores, levando à constituição de redes de cooperação e ao desenvolvimento da capacidade de resposta das organizações às mudanças do ambiente.

Assim, tal situação pode ser destacada em dois aspectos diferentes e interdependentes. Em um primeiro momento, é importante colocar a atual “revolução” da tecnologia, onde novas formas de processamento e armazenamento de dados, equipamentos e utensílios mais eficientes são desenvolvidos, bem como meios de comunicação e interatividade cada vez mais dinâmicos. Ainda é interessante destacar a capacidade de gerar e assimilar informação; às pessoas foi oferecido um novo meio de busca do conhecimento, mais rápido e não tão dispendioso (OLIVEIRA, 1999).

Da mesma forma, outra temática vem ganhando destaque recente e crescente no contexto organizacional. Os discursos acerca da influência da questão ambiental nas organizações são fonte de grandes preocupações para os gestores. Nos dias atuais, é comum encontrar o tema presente nas discussões e no planejamento das empresas. A boa relação entre organizações e natureza tem sido cada vez mais cobrada pelos consumidores, obrigando as empresas a adotarem práticas que atendam a esta demanda (BATEMAN; SNELL, 1998). Assim, pode ser observado nas palavras de Souza (2002, p. 5) que:

> além das pressões regulatórias e sociais, atualmente pressões ambientais podem ser impostas sobre a empresa por supridores e compradores, por acionistas, bancos ou investidores, por consumidores e/ou por

> concorrentes. As práticas ambientais corporativas, com isso, têm se tornado menos uma questão ambiental apenas, e mais uma questão de estratégia competitiva, marketing, finanças, relações humanas, eficiência operacional e desenvolvimento de produtos.

Além dos danos que podem ser causados a sua imagem, ainda cabe destacar que as empresas devem atentar para a legislação pertinente ao assunto. Como destacado ainda por Souza (2002), tem-se notado que a questão sustentabilidade tem requerido profunda atenção, uma vez que não é raro encontrar casos em que as organizações e seus responsáveis recebem, como sanções, multas e encargos por suas atitudes com relação à natureza.

Diante disto, pode ser identificada a existência de forças que agem no ambiente organizacional, e como consequência promovem ações diretas nas decisões estratégicas. A Figura 1, identifica em um primeiro plano, a existência de quatro dessas forças.

FIGURA 1 – Influências no Ambiente Organizacional

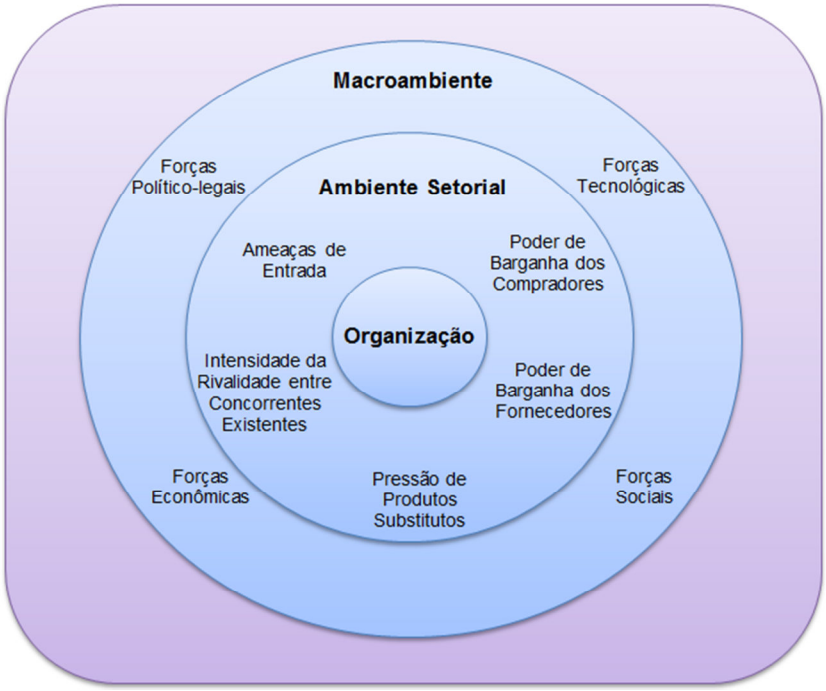

Fonte: Extraído de Wrigth; Kroll; Parnell, 2000, p. 48

É nítida a incidência de fatores tecnológicos e econômicos no contexto organizacional. Da mesma forma, a ampliação da comunicação global e, especialmente, a ascensão das redes sociais vêm provocando mudanças sociais e comportamentais. Assim, o que se pode perceber é a interação entre as forças que atuam no macroambiente, demonstrado na Figura 1.

De igual modo, não é raro observar fatores políticos, sobretudo em épocas eleitorais, influenciarem taxas cambiais, indicadores de mercado e outros elementos que exercem impactos nas decisões organizacionais.

O que pode ser destacado é que tais fatores não eram comuns ao ambiente organizacional em um passado não muito distante, mas a realidade atual pré-dispõe à necessidade de uma maior atenção não só a estes aspectos, mas a diversos outros que, surgindo, causam rupturas no planejamento estratégico das organizações.

1.2 PONTOS DE RUPTURA

O dinamismo que ocorre no meio organizacional não mais permite que estratégias anteriores sejam soluções para os futuros ou mesmo para os atuais problemas. Lidar com eles desta maneira é usar uma estratégia competitiva sem alicerce para fazer face a uma propensa ruptura de tendência (PORTER, 1989).

Posicionar-se no mercado, sem dar devida atenção a tais mudanças de tendências, significa estar despreparado para o momento em que elas vierem a se concretizar.

Assim, prospectar as possibilidades de ocorrência de pontos de ruptura, ou seja, as “mudanças radicais repentinas no jogo dos negócios” (STREBEL 1993, p. 15), torna-se fundamental para a sobrevivência das organizações nos dias atuais.

Fazendo uso de um exemplo prático e já muito conhecido neste meio, pode ser destacado o caso das máquinas de escrever, mais especificamente uma marca com, até então, renome e tradição no mercado, que a população mais jovem possivelmente não conhece: a *Olivetti*. Em tempos passados, era difícil encontrar concorrentes à altura para esta marca, especialmente em decorrência de sua qualidade na produção e em atender as necessidades do seu público.

O trabalho da *Olivetti* não pode ser considerado como negligente no quesito concorrência, ela sempre soube estar na vanguarda dos que com ela disputavam o mercado de máquinas datilográficas. Entretanto, o mesmo não se aplica à sua capacidade de monitoramento ambiental. Ao surgirem novas tecnologias, os editores de texto se tornaram um novo e poderoso adversário para o produto fabricado pela *Olivetti* (ARAÚJO, 2009). O autor ainda destaca que, a princípio, os editores de texto eram considerados pela maior parte da população,

inviáveis devido à complexidade em se lidar com eles, além de serem de difícil aprendizado. Entretanto, eles trouxeram uma grande vantagem, que foi o fator motivador para que a *Olivetti* deixasse de vez o mercado. Os editores de texto permitiam que as pessoas pudessem realizar uma revisão no conteúdo que havia sido escrito, podendo, da mesma forma, promover alterações e corrigir erros a qualquer momento, sem que, para isso, se fizesse necessário refazer uma página inteira.

Este pode ser identificado como um problema generalizado no meio organizacional. Diversos empreendimentos não se colocam no sentido de observar e trabalhar com a devida atenção possíveis eventos que são causadores de pontos de ruptura no ambiente de negócios. No caso da *Olivetti*, pode ser destacado um:

> exemplo clássico de cegueira diante de uma tecnologia de ruptura. A empresa não entendeu o potencial da ruptura e preferiu continuar investindo nas tecnologias sustentadas que lhe garantiriam produtos cada vez melhores para seus consumidores. Este foi o erro (ARAÚJO, 2009, p. 62)

Também pode ser usado para exemplificar a questão um caso recente, que marcou o contexto econômico-financeiro em todo o planeta. Inesperadamente, as organizações em todo o mundo se viram emergidas em uma a crise econômica internacional, cuja origem em 2008, deu-se por decorrência da insolvência de títulos da dívida imobiliária norte-americana (PEREIRA, 2010).

Em um mundo globalizado, tal acontecimento não apenas afetou empresas ligadas ao setor imobiliário ou financeiro, seu reflexo pode ser observado nas mais variadas empresas e em todos os países.

O que pode ser visualizado é que “o grande colapso financeiro global de 2008 deixou todo o mundo arfando à procura de ar, enquanto o mercado despencava em queda livre imprevisível e incontrolável, de um dia para o outro”. (KOTLER; CASLIONE, 2009, p. 13). Investidores e gestores organizacionais, por mais que pudessem se portar de forma pessimista, não poderiam supor que o fato tomaria tais proporções, mesmo que o mercado imobiliário norte-americano mostrasse sinais de enfraquecimento.

Desta forma, identificar os *breakpoints* – pontos de rupturas – é estabelecer uma visão mais abrangente, que leva em consideração as possíveis tendências que o ambiente de negócios pode assumir no presente, ou mesmo no decorrer do tempo. Qualquer organização que tenha como intenção se perpetuar nos negócios deve considerar que mudanças de tendências não mais são um mito,

ou mesmo raras de ocorrer. Como consequência, deve-se evitar métodos arcaicos e tradicionais ao traçar a rota estratégica de qualquer organização (TOALDO, 2006). Buscar formas mais precisas de leitura ambiental auxilia na composição de um planejamento sustentável.

1.3 INCERTEZA GLOBALIZADA

Os fatos mais marcantes na economia global dentro nas últimas três décadas estão ligados ao desenvolvimento tecnológico e à globalização. Estes dois fatores possuem uma relação direta, sendo um influenciado pelo outro. Ao mesmo tempo em que a economia mundial dava saltos nunca antes vistos, os departamentos de inovação das grandes corporações e das universidades obtinham cada vez mais sucesso em seus projetos de criação e inovação, o que trouxe uma nova forma na transmissão de informações em nível global (LASTRES et. al, 1998).

O fenômeno *globalização* está relacionado a uma intensificação das relações pessoais e organizacionais dentro de um contexto internacional, influenciando não só as corporações, mas também as pessoas, ideais, significados e outros aspectos que fazem parte do dia-a-dia do ser humano. Da mesma forma, cabe também destacar que a globalização não age apenas na esfera econômica, como é, por muitos, tida. Sua zona de influência age além, considerando esferas políticas, culturais, sociais e, sobretudo, com um impacto no fluxo da comunicação internacional (GIDDENS, 2000).

Entender o mundo globalizado é ter em mente que não há mais barreiras entre o homem e o planeta, uma integração que possibilita a lugares remotos o acesso ao conhecimento e tecnologias gerados em qualquer parte do mundo. (LATRES; ALBAGLI, 1999).

Em uma definição preliminar, nota-se que o advento deste novo momento vivenciado em esfera internacional, denominado de “Era Global” trouxe às organizações, concorrentes de todas as partes do mundo: hoje o ambiente de negócios está internacionalizado (KOTLER; CASLIONE, 2009). Ainda para explicitar melhor o tema, pode ser verificada a colaboração de Marqui (2004, p. 9) que considera em sua pesquisa o fato de que “junto à globalização econômica, deu-se também a globalização da concorrência”.

Lages (2013, p. 8) também manifesta contribuição com este assunto, ao afirmar que:

> [...] agora existe uma capacidade muito maior de processar informações e velocidade nos transportes, permitindo esta que uma imensa quantidade de mercadorias se transfira de um continente para outro com eficiência em termos de custos e rapidez. Daí que a concorrência passou a se dar numa esfera global em diversos setores e essas facilidades levaram a alterações no processo produtivo nos âmbitos agrícola, de serviço e industrial. Neste último caso, fica mais fácil visualizar uma crescente variedade na oferta de produtos.

Fato é que não se pode falar em globalização sem relacioná-la ao desenvolvimento de novas tecnologias e ao acesso à informação. Para Machado Neto (2002, p. 31):

> É comum encontrarem-se referências ao processo de globalização associado à rápida evolução e à popularização das tecnologias da informação e com a mobilidade internacional do capital.
> A velocidade da informação ultrapassou todas barreiras até então existentes e hoje os acontecimentos são acompanhados, em tempo real, de qualquer ponto do mundo.

Estes fatos apenas corroboram com a ampliação dos limites da incerteza ambiental. Se antes um vendedor de livros em uma determinada região do país se preocupava com o concorrente que abriu seu empreendimento a dois quarteirões de distância, hoje qualquer consumidor pode por meio de um “click” adquirir quantos exemplares desejar sem sair de sua casa, e por muitas, vezes a um preço inferior (COELHO; OLIVEIRA; ALMERI, 2013).

Assim como no caso da concorrência, diversos outros fatores que se caracterizam como incertos, no ambiente de negócios, não estão mais restritos a uma determinada localidade ou nação.

Da mesma forma, a crise econômica de 2008 pode ser tomada como exemplo neste caso. O colapso, como descrito por Kotler e Caslione (2009), foi levado pelo fenômeno global como uma folha em uma ventania.

Embora um investidor norte-americano, que atentasse para os sinais previamente emitidos pelo mercado, fosse capaz de identificar pontos de ruptura, em locais como a fortemente afetada Grécia, por exemplo, não se imaginava tamanha proporção.

Assim, o mapeamento ambiental torna-se uma necessidade para que tais circunstâncias não surjam repentinamente na direção de uma organização.

1.4 AMBIENTE ECONÔMICO NO BRASIL

No Brasil, em conformidade com o ocorrido em âmbito internacional, o ambiente organizacional também passou por diversas mudanças nos últimos anos.

O ambiente de negócios brasileiro viu sua primeira transformação no início da década de 1930, quando se percebeu um processo de substituição de importações, especialmente devido à crise originada pela queda da bolsa de Valores de Nova Iorque, em 1929 (MATTEI; SANTOS JÚNIOR, 2009).

A partir de então, foi possível verificar uma nova era na produção nacional, com vistas a um crescimento industrial, que se deu principalmente a partir da década de 1960, a partir da busca por uma indústria de bens de consumo duráveis.

Entretanto, o maior incremento desta fase da economia brasileira foi verificado durante o regime militar, período este denominado “Milagre Econômico Brasileiro”, marcado principalmente pelas:

> [...] extraordinárias taxas de crescimento do Produto Interno Bruto (PIB) então verificadas, de 11,1% ao ano (a.a.). Uma característica notável do “milagre” é que o rápido crescimento veio acompanhado de inflação declinante e relativamente baixa para os padrões brasileiros, além de superávits no balanço de pagamentos (VELOSO; VILLELA; GIAMBIAGI, 2008, p. 222).

Os autores ainda discutem que não há uma causa específica para tal acontecimento, embora diversos estudos tenham sido efetuados. O que pode ser exposto é a existência de três linhas que buscam traduzir o ocorrido.

> A primeira linha de interpretação enfatiza a importância da política econômica do período, com destaque para as políticas monetária e creditícia expansionistas e os incentivos às exportações. Uma segunda vertente atribui grande parte do “milagre” ao ambiente externo favorável, devido à grande expansão da economia internacional, melhoria dos termos de troca e crédito externo farto e barato. Já uma terceira linha de interpretação credita grande parte do “milagre” às reformas institucionais do Programa de Ação Econômica do Governo (PAEG) do Governo Castello Branco (1964-1967), em particular às reformas fiscais/tributárias e financeira, que teriam criado as condições para a aceleração subseqüente do crescimento (VELOSO; VILLELA; GIAMBIAGI, 2008, p. 222).

Este quadro de desenvolvimento econômico sofreu uma reversão no início dos anos 1980, quando pode ser verificada a incidência de taxas de crescimento menores e, já no final da década, taxas negativas. Da mesma forma,

cabe destacar que, ao adentrar a década seguinte, o Brasil passava por um momento novo em sua política que influenciou seu contexto econômico.

O governo Collor, o primeiro democraticamente eleito após o regime militar, foi marcado por um período onde as políticas econômicas se basearam na redução gradativa das tarifas alfandegárias, no incentivo à entrada de empresas estrangeiras, no projeto de desestatização, além de outras medidas contidas nos programas de controle inflacionário: “Plano Collor”, e “Plano Collor II”. (BAER, 1996).

Embora o objetivo central destes pacotes econômicos não tenha obtido êxito, o reflexo na estrutura empresarial brasileira foi notório, com vistas à ausência de preparo das organizações locais. Lanzana (2005, p. 143 e 144) corrobora com o assunto, colocando que:

> Outra medida importante na estratégia do governo Collor foi a política de comércio exterior, adotada em meados de 1990. De acordo com essa política, a tarifa aduaneira e a taxa cambial passariam a ser os únicos instrumentos de proteção à produção doméstica, à medida que foram extintos os controles quantitativos. Além disso, estabeleceu-se um cronograma de redução gradual de tarifas para atingir níveis entre 0% e 40% em 1994, e tarifa média e modal de 20% para esse mesmo ano.

Ainda nos anos 1990, é possível identificar mais uma fase da economia brasileira, advinda com o lançamento de um novo plano econômico, o Plano Real, responsável pela estabilidade econômica no país.

O reflexo negativo desta política é verificado na alteração da política cambial, que gerou certo desconforto nas empresas locais despreparadas para vivenciar este momento. Mancuso e Oliveira (2006, p. 147 e 148) trazem, em seu estudo, uma explicação do ocorrido na economia brasileira na década de 1990:

> Um elemento-chave da referida inflexão liberal foi o aumento da abertura da economia brasileira ao comércio internacional, processo que envolveu dois movimentos simultâneos. O primeiro foi um movimento de abertura “para dentro”, que resultou em grande expansão da concorrência no mercado interno, em decorrência do crescimento do volume de produtos importados Tal crescimento foi favorecido pela queda de barreiras tarifárias e não-tarifárias às importações, assim como pela sobrevalorização do real, que persistiu desde a implantação da nova moeda, em meados de 1994, até o princípio de 1999. O outro movimento foi de abertura “para fora”, marcado pela meta de conquistar novos mercados internacionais. A expressão “exportar ou morrer” indica o nível de prioridade que o governo e o empresariado passaram a atribuir à integração competitiva do Brasil na economia mundial.

Por fim, é possível verificar um último estágio na economia brasileira com o início do governo Lula na entrada do século XXI. De modo geral pode ser considerado que houve uma sequencia na política econômica originada na década

anterior, entretanto com “maior ênfase ao papel do Estado no processo de investimento e na extensão de um mercado interno de massas, mas não se constituiu em um novo modelo de desenvolvimento, apesar da retórica em torno do tema” (FAUSTO, 2012, p. 27).

Dentro de todo este processo, cabe destacar que o processo de globalização marcou um capítulo à parte, juntamente com a evolução tecnológica verificada em todo o mundo.

Tais fatos demonstram apenas que o ambiente organizacional brasileiro também se encontra envolto em incertezas locais e globais, o que amplia a necessidade de busca por formas mais precisas de prospectar circunstâncias adversas presentes na rotina das organizações.

Assim, o levantamento de eventos dentro do contexto econômico nacional, deve contemplar: trabalho e renda, incentivos e/ou guerras fiscais, distribuição de renda, crescimento econômico**,** PIB e outros. Da mesma forma, devem ser considerados possíveis variáveis que se relacionem ao ambiente econômico internacional como a ascensão dos países em desenvolvimento, os BRICS, o MERCOSUL e outros blocos econômicos, o fenômeno China, projeção do Brasil na economia internacional, globalização, e outros.

2 CENÁRIOS PROSPECTIVOS

Neste capítulo, são discutidos alguns estudos já realizados acerca do tema. O que se apresenta é um esclarecimento sobre as definições e a natureza do estudo.

Tradicionalmente, as organizações têm feito uso de métodos que se baseiam em ocorrências passadas para projetar tendências futuras. Tais métodos, embora tenham surtido considerável efeito anos atrás, hoje não mais são suficientes para dar com precisão um prognóstico do que a empresa pode vir a se deparar em um futuro próximo. Isso ocorre por que;

> [...] sua validade depende das semelhanças entre as tendências passadas e condições futuras. Qualquer desvio significativo em relação às tendências históricas enfraquece a previsão de forma dramática. Infelizmente esses desvios parecem estar ocorrendo com uma frequência cada vez maior (WRIGHT; KROLL; PARNELL, 2000, p. 75).

De igual modo, Porter (1989, p. 411 e 412) colabora com o assunto, ao discorrer que:

> [...] toda empresa lida de algum modo com a incerteza. Porém normalmente ela não é abordada de um modo adequado na formulação da estratégia competitiva. As estratégias são frequentemente baseadas na suposição de que o passado irá repetir-se ou nas previsões implícitas dos próprios gerentes quanto ao futuro mais provável [...]. Com a maior necessidade de uma abordagem explicita da incerteza no planejamento, algumas empresas começaram a utilizar cenários como instrumentos para que pudessem compreender as implicações estratégicas da incerteza de um modo mais completo.

Desta forma, cenários prospectivos vêm ganhando cada vez mais força no meio empresarial e acadêmico. O estudo de *Cenários* tem por base a prospecção de fatores ou variáveis que poderiam vir a impactar o ambiente de determinada empresa em certo espaço de tempo (SCHWARTZ, 2003).

De forma geral, pode-se evidenciar que trabalhar esta ferramenta é fazer uso de um procedimento sistemático, cuja finalidade é a de identificar possíveis tendências que o ambiente organizacional pode assumir, em um espaço determinado de tempo, tal como as forças que são capazes de impulsionar este ambiente a transformações relevantes, e ainda permitir que se elaborem estratégias eficazes para se precaver com relação aos cenários desfavoráveis. Da mesma forma, cenários permitem aproveitar melhor as possíveis oportunidades que podem

vir a surgir. (RATTER, 1979). O intuito é estar preparado para os desafios propostos pelo o mercado.

2.1 CONCEITUAÇÃO

A base do estudo sobre *Cenários* se encontra na intenção de pensar futuros prováveis dentro de um determinado contexto. Marques (1988, p. 297) descreve que “o estudo do futuro implica vencer três grandes dificuldades: a primeira é a própria incerteza, a ser estruturada; a segunda é a complexidade, a ser reduzida; e a terceira é a organicidade, a ser respeitada”. Assim, espera-se que a prospecção esteja o mais perto possível da realidade retratada.

Neste contexto, uma contribuição para a definição do tema é visualizada no estudo de Porter (2004, p. 243), para quem cenários são “visões parciais e internamente consistentes de como o mundo será no futuro e que podem ser escolhidas de modo a limitar o conjunto de circunstâncias que podem vir a ocorrer”.

O estudo de Kotler e Caslione (2009, p. 89) destaca que “cenários é o método de planejamento estratégico adotado pelas organizações para flexibilizar os planos de longo prazo”. Em uma definição prática, Schwartz (2006, p. 15) esboça que "cenários são uma ferramenta para nos ajudar a adotar uma visão de longo prazo num mundo de grande incerteza".

Com base nas definições acima destacadas, compreende-se que o uso de cenários prospectivos apresenta uma tática organizacional que visa, principalmente, fazer uso de instrumentos pautados em informações reais, no momento de se projetar uma estratégia competitiva no mercado. É estar pronto para eventuais surpresas, visualizadas com cada vez mais frequência no ambiente de negócios.

Nesta perspectiva, cabe ainda destacar que “um cenário, por exemplo, pode especificar as condições econômicas consideradas mais prováveis de ocorrer em algum período futuro” (Wrigth; Kroll; Parnell, 2000, p. 76).

Já Schwartz (2003) destaca que o mundo está envolto em uma onda de instabilidade e incertezas, que ano após ano vem aumentando. Por meio desta formulação, o autor leva seu leitor ao entendimento de que não é possível, à

organização, garantir uma posição estratégica significativa sem que seu planejamento seja construído com base na real situação ambiental enfrentada.

O sentido é estar preparado para as possíveis rupturas de tendências, que se possa enfrentar no ambiente externo. Desta forma, a organização passa a possuir uma visão geral mais consistente, reduzindo o risco de lidar com as turbulências presentes em seu ambiente (SHOEMAKER 1995).

O que se pode constatar, a partir do uso da ferramenta mencionada é a caracterização em de procedimento sistemático que auxilia na identificação de possíveis tendências que o ambiente organizacional poderia vir a assumir.

Assim sendo:

> Parte-se do princípio que, como não se pode prever o ambiente futuro em que a organização estará inserida, vários possíveis ambientes futuros devem ser analisados e "experimentados" pelos tomadores de decisões, para, a partir daí, decidir por uma ou outra estratégia. Se possível, identificar estratégias que sejam comuns a mais de um cenário simultaneamente, caracterizando estratégias chamadas de estratégias robustas (RANGEL, 2012, p. 6).

Assim, uma análise dos possíveis eventos que poderiam vir a ocorrer no ambiente organizacional é capaz de proporcionar melhores condições para enfrentar situações adversas.

2.2 ORIGEM

Em um registro histórico, podem ser encontradas técnicas de prospecção em tempos antigos. O primeiro e mais antigo registro se localiza no tempo dos faraós egípcios, quando sacerdotes observavam a cor das águas do rio Nilo, a fim de verificar como seriam as colheitas. De acordo com a coloração da água, eles determinavam prazos e tempos para colheita, que poderia ser próspera pelo volume ideal de água, fraca por sua escassez, ou ainda agilizada para não ser destruída pelas enchentes (SCHWARTZ, 2006).

Outro exemplo destacado pelos autores ocorreu na antiguidade grega, quando oráculos eram consultados, a fim de realizarem previsões com relação ao futuro, baseados em técnicas de raciocínio.

Torna-se conhecido, assim, que a vontade de se preparar para acontecimentos vindouros não é algo recente. Entretanto, o estudo de cenários, tal

como é concebido nos dias atuais, tem suas raízes no decorrer da segunda guerra mundial, quando o exército americano via a necessidade de prever qualquer movimento adversário, antes de assumir uma posição de batalha, preparando-se, assim, para o que poderia surgir no lado soviético (SCHWARTZ, 2006).

O autor ainda salienta que houve um incremento do tema no pós-guerra, com a formação de um grupo de peritos pela Força Aérea Americana, para que pudessem analisar o ambiente e orientar como se proceder nos anos que se seguiriam, anos estes marcados por uma eminente retomada do conflito a qualquer ação mal concebida.

Entretanto, foi nos primeiros anos da década de 1970 que o estudo de cenários ganhou forma, principalmente pelos estudos prospectivos de Pierre Wack e seu trabalho com a Royal Dutch Shell. O autor menciona que a necessidade de um planejamento que atendesse um espaço de tempo maior se fazia necessário, sendo os planos da empresa a projeção de um futuro para o ambiente de negócios no ano 2000, ou seja, uma distância de cerca de trinta anos (WACK, 1998).

A publicação do texto "Cenários e administração estratégica", por Michel Godet, no final da década de 1970, trouxe um novo e importante destaque para o tema. Ainda pode ser destacada a criação da empresa de prospectiva Global Business Network, por Peter Schwartz e Pierre Wack, em 1988, fato que contribuiu para potencializar os estudos de cenários prospectivos. (MARCIAL; GRUMBACH, 2002).

A partir de então, o estudo do tema ganhou destaque e dimensões internacionais, chegando inclusive ao Brasil.

2.3 IMPORTÂNCIA DO ESTUDO

Neste tópico, pretende-se trabalhar casos práticos da aplicabilidade do tema, a fim de expor o quanto ele se torna relevante no contexto organizacional atual.

O estudo de Marcial e Grumbach ressalta a instabilidade presente no contexto empresarial. Para os autores “o ritmo acelerado das mudanças políticas, econômicas, sociais e tecnológicas no mundo tem como consequência frequentes rupturas de tendências. Essas rupturas aumentam a incerteza com relação ao futuro

[...]" (2002, p. 33). Desta forma, os autores propõem que o estudo de cenários contribui para que tais eventualidades sejam minimizadas.

A ideia central passa a ser mais do que apenas traçar uma estratégia para atingir um mercado desejado, ou diferentemente do que possa parecer elaborar um portfólio de possibilidades e elencar dentre todas as possíveis alternativas a mais agradável. Schwartz (2006, p. 11) explica que:

> Num processo de cenários, os gestores inventam e depois consideram, em profundidade, várias histórias de futuros igualmente plausíveis. As histórias são pesquisadas cuidadosamente, recheadas de detalhes relevantes, orientadas para as decisões reais e projetadas (espera-se) para trazer surpresas e inesperados progressos de compreensão. [...]. O objetivo não é escolher um futuro preferido, e esperar que ele aconteça (ou mesmo trabalhar para criá-lo – embora existam determinadas situações nas quais agir ou criar um futuro melhor é uma função útil dos cenários). [...] o objetivo é tomar decisões estratégicas que sejam possíveis para todos os futuros possíveis.

Desta forma, ao considerar que as organizações estão inseridas em um ambiente aberto, e que obrigatoriamente são influenciadas por ele, ao mesmo tempo em que o influencia, vê-se reafirmada à necessidade de monitoramento e prospecção do ambiente organizacional.

2.4 A EXPERIÊNCIA BRASILEIRA

O estudo de cenários, no Brasil, é algo recente. Entretanto, mesmo que não haja uma tradição em se elaborar cenários, pode ser observado que a influência de seus resultados fornece vantagem competitiva para as organizações que o utilizam. Seu início data da década de 1980, com empresas do setor público que, então, trabalhavam "com projetos de longo período de maturação, o que exigia uma visão de longo prazo" (MARCIAL; GRUMBACHI, 2002, p. 31). Os autores ainda citam como pioneiras: o *BNDES*, a *Eletrobrás*, a *Petrobrás* e a *Eletronorte*.

Posteriormente, foram desenvolvidos trabalhos pela *Secretaria de Assuntos Estratégicos da Presidência da República*. O trabalho em questão resultou em dois estudos para projeção da situação futura do país intitulados "Cenários exploratórios do Brasil 2020", em 1997, e "Cenários desejados para o Brasil", em 1998 (MARCIAL; GRUMBACHI, 2002).

A partir de então, o assunto tomou maior notoriedade, já que o ambiente de negócios no Brasil tem se mostrado conturbado no decorrer das últimas

décadas. Nesta perspectiva, pode ser citada a situação das empresas nacionais na entrada da década de 1990, quando passaram por um período de grande turbulência.

A abertura de mercado, proporcionada pelo governo Collor, demonstrou que o empresário brasileiro não se encontrava em condições de concorrer dentro de seu próprio território com empresas internacionais. Da mesma forma, as empresas que se encontravam em situação de defender sua fatia de mercado puderam visualizar novas oportunidades de negócios, dentro ou fora do país, sem muitas vezes, conseguir entrar em disputas com as organizações estrangeiras (LANZANA, 2005).

Os anos 2000 trouxeram uma nova realidade ao empresariado brasileiro, com o aumento da concorrência global e uma crise que reduziu o abismo existente entre os países, e mais uma vez pode-se visualizar o surgimento de oportunidades no mercado internacional (KRUGMAN, 2009). Diante disto, torna-se evidente que o estudo prospectivo é imprescindível na gestão estratégica das empresas brasileiras.

A presente pesquisa estabelece a construção de cenários para o Ensino Superior, tendo como foco uma Instituição de Ensino Superior específica, desta forma, busca-se aqui destacar dois trabalhos que adotaram esta temática.

No primeiro, Porto e Régnier (2003) objetivaram mapear possíveis e prováveis futuros para o Ensino Superior no mundo e no Brasil em um contexto de 22 anos. Os autores desenvolveram seu trabalho a partir da elaboração de condicionantes de tendências nacionais e mundiais, para que por meio delas, se tornasse possível desenvolver os cenários. A pesquisa originou quatro cenários para o Brasil e outros quatro na esfera global.

Cabe ainda destacar a realização de um segundo estudo neste campo. Souza, Forte e Oliveira (2012) desenvolveram seu trabalho propondo atualizar um dos cenários propostos por Porto e Régnier (2003), objetivando assim “identificar as dimensões de recursos competitivos de utilização mais prováveis pelas IES particulares do Nordeste frente ao cenário prospectado” (p. 95). Os autores ainda apresentam a construção de um cenário:

> [...] de concorrência intensa e de mercado praticamente livre, no qual a demanda continuará sendo atendida principalmente pelas instituições privadas, mesmo considerando as diversas iniciativas do governo federal visando à ampliação do número de vagas nas instituições públicas (p. 114).

Assim, o conteúdo aqui exposto, cria base para que a presente pesquisa satisfaça seu propósito, ou seja, a construção de *cenários* prospectivos para o *Uni-FACEF – Centro Universitário de Franca*.

3 ENSINO SUPERIOR E DESENVOLVIMENTO

Em seus objetivos, o presente estudo contempla a contribuição da Educação Superior para o Desenvolvimento, em especial o local. Entretanto, antes de tratar desta interação, faz-se necessário discutir fundamentos sobre o desenvolvimento e, principalmente, desenvolvimento regional e local.

3.1 DESENVOLVIMENTO E DESENVOLVIMENTO REGIONAL

Quando o assunto é desenvolvimento, deve-se ter em mente que está se tratando de um estágio que envolve, além da esfera econômica, também a política e a social, de maneira que se fazem necessárias transformações na vida das pessoas que convivem em uma determinada comunidade, com elevações nos índices de renda e fatores de produção. Uma concepção fundamental é encontrada na definição de Furtado (1964, p. 29), que diz que desenvolvimento é:

> [...] um processo de mudança social pelo qual um número crescente de necessidades humanas – pré-existentes ou criadas pela própria mudança – são satisfeitas através de uma diferenciação no sistema produtivo, decorrente da introdução de inovações tecnológicas.

É necessário, inicialmente, se fazer uma distinção entre “crescimento econômico”, que tem uma ótica meramente quantitativa e “desenvolvimento econômico”, que compreende uma visão qualitativa. Assim, elevados números em rendimentos per capita, que significaria crescimento econômico, não necessariamente remete ao desenvolvimento. Casos assim são encontrados em sociedades, cujos indicadores de riqueza médios são razoáveis, entretanto, lacunas nos níveis de distribuição de renda provocam abismos entre suas populações. Desta forma, para que se alcance um estágio de desenvolvimento, faz-se necessária a busca, sobretudo, de ações políticas que visem a uma divisão mais justa do produto oriundo do crescimento econômico (FEIJÓ, 2007).

Ainda considerando os estudos de Furtado (1961, p. 115-116), é possível colocar que “desenvolvimento é, basicamente, aumento do fluxo de renda real, isto é, incremento na quantidade de bens e serviços por unidade de tempo à disposição de determinada coletividade”.

Da mesma forma, Vasconcelos e Garcia (1998, p. 208) colocam que desenvolvimento envolve “as alterações da composição do produto e a alocação de recursos pelos diferentes setores da economia, de forma a melhorar os indicadores de bem-estar econômico e social (pobreza, desemprego, desigualdade, condições de saúde, alimentação, educação e moradia)”.

Nesta mesma linha, Scatolin (1989, p. 6) afirma que:

> Conceitos como progresso, crescimento, industrialização, transformação, modernização, têm sido usados freqüentemente como sinônimos de desenvolvimento. Em verdade, eles carregam dentro de si toda uma compreensão específica dos fenômenos e constituem verdadeiros diagnósticos da realidade, pois o conceito prejulga, indicando em que se deverá atuar para alcançar o desenvolvimento.

Desta forma, é evidente que mais que dados brutos satisfatórios, desenvolvimento econômico requer uma política pública que envolva uma melhor adequação e distribuição destes resultados para os diversos segmentos da população.

Fato é que, por muito tempo, atribuiu-se uma relação de proximidade entre o desenvolvimento industrial e o desenvolvimento econômico, especialmente devido à atenção dada pelos governos ao incremento da industrialização como fator preponderante ao desenvolvimento em si. Muito embora haja relação entre eles, não se pode limitar tal tema a uma de suas ramificações, e assim esquecer que pessoas se encontram no centro do desenvolvimento.

Já para Furtado (2000, p. 7):

> A ideia de desenvolvimento está no centro da visão do mundo que prevalece em nossa época. Nela se funda o processo de invenção que permite ver o homem como um agente transformador do mundo. Dá-se a entender que este interage com o meio no empenho de efetivar suas potencialidades.

Assim, pode-se entender que o conceito de desenvolvimento está ligado não necessariamente à perspectiva econômica, mas, de certa forma, relacionado ao homem e à sua evolução. Ainda pode ser encontrado apoio nas palavras de Sen (2000), ao considerar desenvolvimento como um processo integrado que objetiva a expansão de liberdades reais a serem inseridas no cotidiano das pessoas, proporcionando-lhes assim qualidade de vida.

Embora aspectos como produtividade e renda sempre possuíssem destaque dentro do tema, e realmente têm, é importante ainda considerar que questões socioambientais também se inserem dentro desta temática.

Ainda neste ponto de vista, é possível apreciar que “como o desenvolvimento traduz a realização das potencialidades humanas, é natural que se empreste à ideia um sentido positivo” (FURTADO, 2000, p. 7), ou seja, dotá-lo de uma dimensão mais prática, vinculando-o à satisfação das necessidades básicas da sociedade, ou ainda dizer que ele leva o homem a um estágio de contentamento acerca de suas necessidades preliminares.

Assim, não é apenas considerar que adentrar em um estágio desenvolvimentista se resumiria a gerar riqueza a um determinado país, mas sim entender que a riqueza deve proporcionar condições para o desenvolvimento, que contribuirá significativamente na expansão das liberdades e no aumento da qualidade de vida (SEN, 2000).

Muito embora os escritos sobre desenvolvimento normalmente se pautem em situações que envolvem nações e povos, e ainda foque, por vezes, situações em âmbito mundial, o impacto local do desenvolvimento vem recebendo importância. Somando-se a isto o fato de que, à medida que temas como globalização e internacionalização ganham força nas discussões acadêmicas, o tema regional também passa a ser lembrado.

Com a eminência das relações globais, pode ser verificado o surgimento de uma onda de incerteza e fragilidade, onde fica cada vez mais complexo entender o ambiente de negócios. Segundo Mello (1999, p.174), mediante um “contexto de incertezas e grande vulnerabilidade da fluidez dos fluxos econômicos, com o sentimento dominante de que o mundo está fragmentado, a integração regional parece ser o único processo de caráter unificador e estabilizador”.

Para Ferreira (1989, p. 47), antes de se estabelecer o conceito de desenvolvimento regional, é necessário buscar um entendimento sobre desenvolvimento espacial, que nas palavras do autor compreende “estudar os tipos específicos de atividades econômicas, ou seja, questionar os problemas relativos à proximidade, concentração e dispersão das atividades e às semelhanças ou diferenças dos padrões de distribuição geográfica dessas atividades”.

Assim, pode ser concebido o termo de economia regional, cujo intuito é promover uma diferenciação do espaço, bem como das formas de relação existentes, dentro de um todo nacional diverso, que conta ainda com recursos escassos, cuja distribuição não se dá de forma igualitária entre as partes

interessadas. Da mesma forma, o fator tempo influencia nesta desigualdade, pois as áreas mais valorizadas tendem a ser atendidas prioritariamente (SOUZA, 2013).

A autora ainda cita que:

> A Economia Regional compreende: a introdução do elemento espaço na análise econômica; o estudo de problemas localizados e que envolvem separação espacial, tais como: a estrutura dos parques industriais locais e regionais; os meios de comunicação entre dois ou mais centros urbanos; problema do emprego rural e urbano; as finanças municipais e regionais; o aproveitamento racional dos recursos naturais locais; os impactos de investimentos em determinadas indústrias sobre o emprego, as demais atividades industriais, as finanças públicas, etc. (SOUZA, 2013, p. 5).

Tendo definido os conceitos de espaço e economia regional, cabe agora trabalhar o tema desenvolvimento regional. Para um entendimento inicial, far-se-á uso do estudo de Fleck (2011, p. 275), em que:

> O desenvolvimento regional consiste em uma especificação do conceito de desenvolvimento, que busca dar destaque ao resultado das políticas voltadas para esta questão em âmbito global e, confirmar a necessidade de colocar em forma de planejamento estratégias para um racional equilíbrio na utilização e dinamização de um território. Sendo assim, o desenvolvimento regional não deve ser visto como o resultado de uma construção teórica ou acadêmica do conceito de desenvolvimento. A questão do desenvolvimento regional deve ser tratada como uma necessidade atual; como uma forma de gerenciar da melhor maneira possível os fatores de desenvolvimento e adquirir maior participação dos diferentes atores do processo.

Desta forma, desenvolvimento regional pode ser visto como o aporte de recursos a uma população específica, a fim de que ela possa ser abastecida em seus aspectos econômicos, políticos e sociais.

Outra contribuição pode ser encontrada nas palavras de Silva, Oliveira e Araújo (2012, p. 10), ao descreverem que:

> O desenvolvimento econômico regional inclui fatores relacionados ao campo da cultura e esta é definida em âmbito institucional e social e caracteriza-se por contribuir para o desenvolvimento regional de forma única em cada região.
> Verifica-se ainda que a economia é uma ciência humana e não é através da aplicação de modelos econométricos que o desenvolvimento econômico regional será alcançado, mas, com ações que favoreçam as políticas endógenas (de dentro para fora – autossuficiente).

Desenvolvimento endógeno, em âmbito regional, está ligado a um procedimento em que o crescimento econômico proporciona um sucessivo aumento na “capacidade de agregação de valor sobre a produção, bem como da capacidade de absorção da região, cujo desdobramento é a retenção do excedente econômico gerado na economia local e/ou a atração de excedentes provenientes de outras regiões” (AMARAL FILHO, 2009, p. 262).

O autor ainda coloca que tal procedimento favorece a região no tocante à abertura de vagas no mercado de trabalho e ainda na elevação na renda de seus habitantes. Este processo gera por si riqueza para aquela localidade, partindo inclusive para além da esfera econômica, onde fatores culturais e educacionais, entre outros, podem permear aquela localidade (AMARAL FILHO, 2009).

Mediante o que foi exposto surge a proposta do presente trabalho. O que aqui se propõe não é que as Instituições de Ensino Superior assumam para si um papel que é fundamentalmente outorgado ao Estado que, por sua vez, deve estabelecer formas de atender as populações, e criar uma estrutura com processos eficientes que atuem em favor do seu povo (FURTADO, 1984).

A relevância da participação das organizações universitárias, no processo de desenvolvimento, pode ser justificada no fato de que o "processo de invenção de novas formas sociais não se faz nas universidades, mas os seus ingredientes mais nobres são fabricados nessas instituições" (FURTADO, 1984, p. 61).

Diante do exposto, constata-se que é papel de uma Instituição de Ensino Superior observar seu ambiente, carências e potencialidades que contribuirão para o incremento do mesmo e garantirão produções que promovam o bem-estar da comunidade em que está inserida. Estudos que assimilem o impacto de uma IES, em seu entorno, estão cada vez mais presentes nas discussões acadêmicas.

A justificativa para este fato se relaciona a uma nova percepção, tanto por parte das IES (que administrativamente necessitam de subsídios para seu planejamento estratégico), quanto dos pesquisadores, (por meio de uma visão ambiental mais ampla), sobre a existência de uma interrelação que vincula uma melhor formação educacional ao desenvolvimento presente em tempos de transformações econômicas e tecnológicas globais. Nas palavras de Dias e Dias (1999, p. 73), existe uma grande necessidade:

> [...] em compreender a relação entre crescimento econômico real, emprego e educação em um contexto de globalização econômica. Especialmente podemos observar que o sucesso de um país qualquer na gestão do emprego e do crescimento econômico de longo prazo está no setor educacional, que dita o comportamento de todos os outros setores e de si próprio. É ele que está encarregado de produzir indivíduos mais produtivos que, por sua vez, tornam as empresas e os equipamentos mais produtivos e inserem o país no mercado mundial, competitivamente.

Desta forma, em sua sequência, o presente capítulo aborda o tema até aqui discutido em um aspecto analítico, sob duas perspectivas. Em um primeiro momento, constrói-se um pensamento sobre a educação e sua relação em um contexto de desenvolvimento econômico e social. Posteriormente, realiza-se um estudo enfocando o papel de uma IES no desenvolvimento de sua região.

3.2 EDUCAÇÃO SUPERIOR E DESENVOLVIMENTO REGIONAL

Afirma-se, assim, que educação e desenvolvimento possuem relação direta, visto que quanto maior a capacitação profissional, maior será o desempenho dos profissionais atuantes no mercado de trabalho. Ao mesmo tempo, a produção de conhecimento faz com que o processo de desenvolvimento possua maior sustentabilidade. Assim, ressalta-se que profissionais melhor qualificados estão em vantagem diante da grande evolução tecnológica observada nos dias atuais (KOTLER; CASLIONE, 2009).

Deve ser considerado que existe uma relação direta entre a educação superior e o desenvolvimento, que se amplia fortemente quando considerado o atual contexto de globalização econômica. Dias e Dias (1999) observam, em seu estudo, que se tal analogia for aprimorada haverá, por si só, um crescimento generalizado.

Dentre estas questões, observa-se que o termo inovação se apresenta no meio organizacional, cooperado para os estudos sobre o papel das IES no desenvolvimento. Com destaque, pode ser notado o advento do Sistema Nacional de Inovação (SNI), no início dos anos 1990, considerando principalmente as novas vertentes tecnológicas agora disponíveis no ambiente organizacional.

Da mesma forma, cabe ainda destacar a relevância dada ao regionalismo neste mesmo período, fato este que sugestionou ao SNI buscar sua adaptação à nova realidade, dando espaço, assim, ao conceito de Sistema Regional de Inovação – SRI (ROLIM; SERRA, 2009).

Nesta mesma linha, é possível observar a incidência de um impacto ocasionado pelas IES na vida da população local sob dois ângulos distintos. Em um primeiro momento, nota-se a existência de uma relação mais direta, que atinge a vida das pessoas no aspecto econômico. Neste ponto, é observada a presença de um desenvolvimento que perpetua ao longo do tempo. Já outra visão parte de um

sentido mais global e reflete a ação desempenhada sobre o todo regional. A Figura 3 relaciona tais fatos.

O presente texto se baseia nestas duas formulações. Assim, a sequência deste capítulo seguirá com uma análise da Figura 3, dissertado sobre como as Instituições de Ensino Superior se relacionam com cada parte envolvida.

Figura 3 – Impactos de uma IES em sua Região

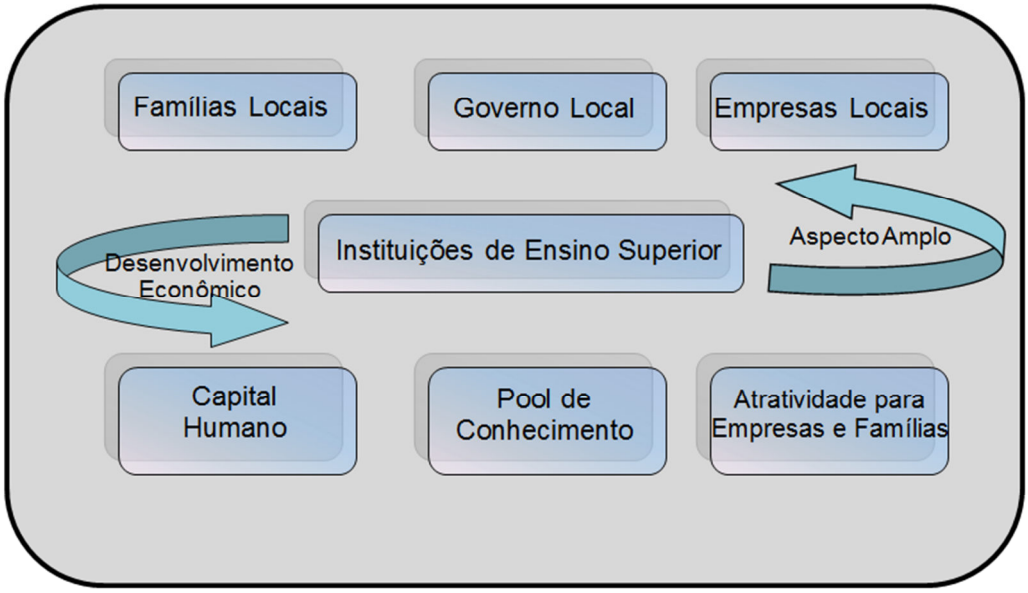

Fonte: Adaptado de Rolim e Serra (2009, p. 33).

3.3 PRIMEIRA VISÃO – DESENVOLVIMENTO ECONÔMICO

Hoje a construção do conhecimento é vista como um elemento diferenciador na promoção do desenvolvimento. Através dela, é possível estabelecerem-se formas mais precisas de trabalhar as potencialidades das pessoas e dos processos. O incremento de novas tecnologias, especialmente ligadas à informação, proporciona uma demanda cada vez mais frequente por profissionais qualificados (DULTRA; CARVALHO, 2006).

Não obstante, neste caso, ainda é possível identificar que a produção de conhecimento faz com que o processo de desenvolvimento possua maior sustentabilidade, sofrendo, o processo produtivo, estagnação pela não ocorrência de mão-de-obra melhor preparada. Por outro lado, é necessário ainda destacar que os profissionais melhores qualificados se encontram em vantagem diante desta grande evolução tecnológica observada em tempos atuais (KOTLER; CASLIONE, 2009).

Neste contexto, apresentam-se as Instituições de Ensino Superior, cuja finalidade se baseia na produção e disseminação de conhecimento. Cruz (2005), em seu estudo, observa que se tornou fato raro encontrar formação de conhecimento fora dos trabalhos desenvolvidos pelas IES. O autor ainda complementa o fato dizendo que o conhecimento assume destaque quando se pretende estabelecer uma visão de desenvolvimento.

> O início do século XXI nos mostra, escancaradamente, que o conhecimento é a base do desenvolvimento. Década atrás, em países como o nosso, acreditava-se que vantagens comparativas como terra, clima e baixos salários poderiam ser instrumentos de atração de investimentos e de desenvolvimento. Hoje o mundo reconhece que, além de capital e trabalho, o insumo fundamental para a criação de riqueza é o conhecimento (CRUZ, 2005, p. 423).

Nesta perspectiva, a atuação da IES articula-se à composição do Capital Humano, bem como na criação de um Pool de Conhecimento e ainda como impulsionador na atração pessoas e empresas. A seguir, cada uma destas partes será analisada.

Capital Humano

É importante diferenciar Capital Humano de uma simples força de trabalho. Entende-se o primeiro, não apenas como a mão-de-obra que desempenha o trabalho em uma determinada empresa, a visão correta o descreve como um ativo de investimento com o qual uma organização pode contar (DAVEMPORT, 2001).

A relação desenvolvida pelo capital humano com o desenvolvimento econômico pode ser notada já a partir do início da indústria de bens de consumo duráveis na década de 1960. Na ocasião, adquire relevância a preocupação em se realizar uma melhor distribuição de renda em um contexto de crescimento da economia, fazendo com que a:

> [...] análise econômica do capital humano fosse realçada. De um lado, a melhoria do nível de especialização dos trabalhadores, o aumento das habilitações (adquiridas por treinamento, muitas vezes) de proporções crescentes a população e maior acumulo de conhecimentos (sejam específicos, gerenciais, artísticos, etc.) são reconhecidos como fatores importantíssimos para o crescimento econômico; do outro a alteração da distribuição de capital humano parece ser o método preferido politicamente para eliminação tanto da pobreza quanto dos grandes diferenciais de renda entre as diferentes classes sócias [sic] (LIMA, 1980, p. 223).

Quando se trata de formação de profissionais, a relação desenvolvida pelas IES em ambiente acadêmico destaca-se. Para Martins (2000, p. 56):

> O sistema de ensino superior ocupa uma posição estratégica e fundamental no processo de modernização e de desenvolvimento do país. Tem a função de fornecer quadros profissionais capacitados e pessoal qualificado cientificamente para atender às diversas, e cada vez mais complexas, demandas tanto do setor público quanto do privado, para isso precisando melhorar continuamente seu método de graduação.

A ação do Ensino Superior no desenvolvimento do capital humano não se restringe apenas à qualificação profissional. Existe uma formação cultural que a IES agrega ao local onde se instala. O que se pode constatar é que a construção de conhecimento gera não apenas o acréscimo de propriedade intelectual para as universidades, o seu reflexo promove um desenvolvimento cultural generalizado na região onde se localiza a IES.

Pool de Conhecimento

Em um segundo ponto, pode ser notado o incremento de um *Pool de Conhecimento* regional, ou seja, a formação de uma produção científica, cuja característica primordial se baseia na agregação de conhecimentos específicos de uma determinada área. Este fato pode ser notado especialmente em regiões onde a Instituição de Ensino promove a formação de uma indústria específica, ligada, sobretudo à inovação tecnológica.

Como exemplo, pode ser considerada a região de Ribeirão Preto/SP, onde a Universidade de São Paulo vem trabalhando no sentido de colaborar com o desenvolvimento regional, mais especificamente a indústria sucroalcooleira, que se concentrou na região. Há incidência de pesquisas que abrangem desde a seleção de áreas de cultivo da cana-de-açúcar (DIRETO da usina, 2013) até estudos mais aprofundados sobre os componentes microscópicos da mesma (MARQUES, 2012).

Ainda no interior do Estado de São Paulo, pode ser destacado como um segundo caso, o Polo Tecnológico de da cidade de São Carlos. Localizada no centro do Estado, o município possui duas grandes IES que ofertam cursos voltados à área tecnológica, a *Universidade de São Paulo* (*USP)* e a *Universidade Federal de São Carlos* (*UFSCAR*), além da ação da *Empresa Brasileira de Pesquisa Agropecuária* (EMBRAPA). A atuação acadêmica, na região, ocasionou a origem do *Parque Tecnológico de São Carlos*, o *ParqTec*, fundado em 1987, e que atualmente conta com mais cento e cinquenta mil metros quadrados de extensão. Ao longo dos seus mais de vinte anos de existência, o parque foi responsável pela incubação de

mais de cento e oitenta empreendimentos em tecnologia. (PARQTEC, acesso em 20 ago. 2013).

O reconhecimento da contribuição acadêmica para que a cidade de São Carlos viesse a ser transformada em um polo de tecnologia foi relevante para que empresas ali se instalassem, e da mesma forma, novos empreendimentos surgissem na região (LOPES, acesso em 20 ago. 2013)

Ainda, em seu estudo, Ganzert (2010, p. 78) cita um exemplo da questão aqui levantada em relação ao território exterior, colocando que: “dois jovens de Stanford montaram em uma garagem, patrocinados pelo reitor da universidade, uma micro-empresa de engenhocas eletrônicas que iniciaria a tendência de empreendedorismo da região”. Este fato ocorrido em 1939 é ainda hoje conhecido como o “berço do Vale do Silício”, uma das regiões mais desenvolvidas do mundo (STANFORD UNIVERSITY, 2013).

Tanto nos exemplos nacionais, quanto no internacional, constata-se que os estudos realizados pelas instituições universitárias vêm gerando um acúmulo de conhecimento que potencializa o desenvolvimento da localidade onde estão inseridas.

Atratividade Para Empresas e Famílias

Na perspectiva econômica, ainda é relevante considerar que a IES também se manifesta gerando atratividade para empresas e famílias, que buscam melhores condições de habitação, as quais foram geradas por meio do conhecimento ali construído.

Ao mesmo tempo, verifica-se que estes novos residentes contribuem tanto com a injeção de capital, quanto a impulsão da indústria pela oferta de mão-de-obra, e ainda, torna-se participante do processo de crescimento econômico local como consumidor, fazendo com que o mercado local também se desenvolva.

Como exemplo disto, é possível retomar a história da Stanford University, onde em decorrência da experiência dos jovens estudantes mencionados, transformou a Instituição de Ensino Superior em “a wellspring of innovation, producing advances in research and the formation of many companies that have made Silicon Valley one of the most innovative and productive high-tech regions in the world” (STANFORD UNIVERSITY, 2013).

Investir na construção de conhecimento implica aplicar capital no desenvolvimento local, como demonstrado nos exemplos citados.

3.4 SEGUNDA VISÃO – ASPECTO GLOBAL

A outra perspectiva define que a relação existente entre Instituições de Ensino Superior e desenvolvimento regional contempla o que a IES foi capaz de agregar, especificamente, para aquela localidade. Sob uma perspectiva inicial, entende-se que qualquer IES é formada pela presença de alunos, frequentada constantemente por pessoas, remunera profissionais e ainda origina gastos de manutenção. Este fato propõe que se analise a aplicação dos gastos originados. (ROLIM; SERRA, 2009).

Assim, Empresas, Famílias e Governos locais, mesmo que de forma indireta, são beneficiadas por recursos financeiros, cuja origem se dá na IES, como demonstra a Figura 4. Ainda há que ser considerados os investimentos que indiretamente chegam a este grupo, oriundos do caráter atrativo destas instituições. Este aspecto trabalha com uma visão de curto prazo. Cada um destes entes beneficiados serão, a seguir, especificados.

Figura 4 – Impactos de uma IES na Economia Regional no Curo Prazo.

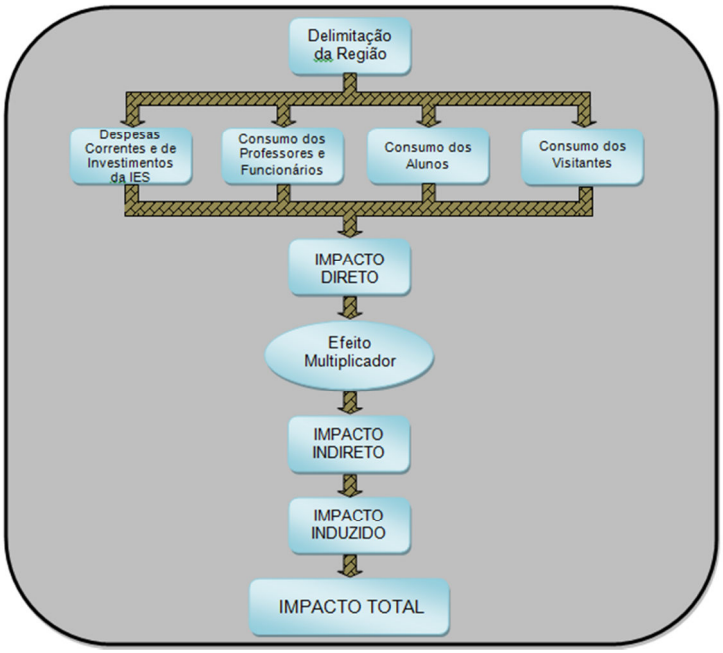

Fonte: Extraído de Rolim e Serra (2009, p. 43).

A Figura 4 demonstra que a influência positiva de uma IES, em sua região, tem início com os gastos dela própria, de seus colaboradores, alunos e ainda participantes externos de suas atividades, congressos, palestras e simpósios, por exemplo. Estes valores exercem um impacto direto sobre a região.

Dinheiro, por si, nunca fica parado, o que se pode verificar neste caso é "a realização do efeito multiplicador do dinheiro por circular internamente no município, gerando postos de trabalho e diversificação de fontes de renda" (SILVESTRE; CALIXTO; RIBEIRO, 2005, p. 12), surgindo assim o segundo impacto, o indireto.

Desta forma, pode se verificar a presença de um impacto consequente na população, que a atende de maneira total.

Famílias Locais

Nesta perspectiva, a população local se vê envolvida no processo de desenvolvimento por meio do fomento da atividade produtiva da região. Não é raro ocorrer o incremento de atividade econômica com maior intensidade nos locais onde as IES se instauram, de forma a acrescer o mercado de trabalho.

É comum também ocorrer, juntamente com o desenvolvimento econômico, o desenvolvimento cultural, e este não está restrito apenas aos alunos da IES, a localidade como um todo passa a usufruir.

Governo Local

As receitas que abastecem os cofres públicos e propiciam ao Governo verbas para a realização de melhorias à população é oriunda da tributação, e com um incremento na circulação de dinheiro na localidade ele tende a se beneficiar diretamente com a movimentação originada pela IES. Neste caso trata-se especialmente dos tributos relacionados à locação de imóveis (o IPTU – Imposto Predial e Territorial Urbano), e dos impostos incidentes sobre a execução de serviços – ISSQN (Imposto Sob Serviço de Qualquer Natureza).

Empresas Locais

Por fim, cabe destacar o impacto que exerce uma Instituição de Ensino Superior sobre as empresas já existentes na região. Neste caso, podem ser

destacadas ações distintas, exercidas nas organizações. A primeira se relaciona à produção e ao consumo, tendo em vista que há um incremento no mercado consumidor daquela localidade.

Em um segundo ângulo, observa-se a ação da produção de conhecimento. Ganzert (2010, p. 176), discorre que “a maior parte das pesquisas desenvolvidas nos clusters nacionais depende de instituições de ensino e pesquisa, realizadas em parcerias com empresas que desfrutarão das benesses da comercialização do que for descoberto”.

Considera-se necessário ainda colocar a contribuição na forma de incremento à formação de uma mão-de-obra detentora de uma melhor qualificação, que estará à disposição das empresas locais. Os profissionais são, de certa forma, preparados durante sua estada na instituição, para que, ao ingressar no mercado de trabalho, seu desempenho esteja à altura das situações ocorridas na atual e complexa conjuntura econômica (MARTINS. 2000).

3.5 O VALE DO SILÍCIO

Um exemplo desta influência pode ser verificado na experiência da Universidade de Stanford, no Estado da Califórnia (EUA).

O Vale do Silício compreende uma região localizada no estado norte-americano da Califórnia, em diversas cidades ao sul de São Francisco. A localidade possui inúmeras empresas do segmento de tecnologia, instaladas no local, a partir da década de 1950. O Vale pode ser considerado “o maior celeiro da inovação tecnológica e polo de atração de novos talentos” (GOMES, acesso em 12 out. 2013).

O Vale compreende uma extensão aproximada de três mil quilômetros, e uma população estimada de três milhões de habitantes. Um dos principais fornecedores de pesquisa para a região é o Stanford Research Park (Parque de Pesquisa Stanford), cujo vínculo institucional se encontra na Universidade de Stanford (SEBRAE, acesso em 12 out. 2012).

Fato é que a ligação entre Stanford e o Vale do Silício não se resume apenas à localização geográfica de ambos. O início das atividades do Vale se deve especialmente à Faculdade de Engenharia da Universidade, que em 1938, na pessoa de seu diretor Frederick Terman patrocinou William Hewlett e David Packard,

dois de seus alunos de pós-graduação, na criação de uma empresa de eletrônicos (CASTELLS, 2000).

Tal feito foi o início da produção de conhecimento na área tecnológica que colocaria o Vale do Silício na vanguarda de criação a atração de empresas do ramo. Outro fato marcante ocorreu em 1947, quando o professor Hansen desenvolveu um protótipo de acelerador linear de elétrons, o que incentivou a criação de um Laboratório de Micro-ondas, já no ano seguinte. Nos anos que se seguiram:

> Under the leadership of Terman, a professor of electrical engineering who served as provost from 1955 to 1965, the university embarked upon a campaign to build “steeples of excellence,” clusters of outstanding science and engineering researchers who would attract the best students. His role in fostering close ties between Stanford students and the emerging technology industries has led some to consider him the father of Silicon Valley. He created an entrepreneurial spirit that today extends to every academic discipline at Stanford (STANFORD, acesso em 12 out. 2012).

Outra característica, que mantém a região em constante crescimento, está na capacidade de conseguir manter os talentos que passam pela universidade e dão início ao seu próprio empreendimento, o que garante sempre novas empresas promissoras na localidade. Da mesma forma, é necessário que se destaque o fato de que a taxa de fracasso de empreendimentos que ali nascem é considerada elevada, o que indica a presença de um ativo potencial de persistência por parte dos empreendedores (STANFORD UNIVERSITY, 2013).

A história da influência da Universidade de Stanford, na região ao Sul da cidade de São Francisco, pode ser tomado como um elemento comprobatório do tema abordado pela presente pesquisa, uma vez que comprova de forma prática a relação existente estre uma Instituição de Ensino Superior e sua região, de forma que a primeira pode e deve exercer um papel de destaque na região, onde se localiza, e na vida de sua população como um todo.

4 O ENSINO SUPERIOR

Este capítulo trata da discussão bibliográfica correspondente ao Ensino Superior. Nele se trabalha uma introdução histórica até a regulamentação que existe no segmento, nos dias atuais.

Ainda se expõe informações sobre o *Uni-FACEF – Centro Universitário de Franca*, Instituição Municipal de Ensino Superior, que é o foco deste estudo.

4.1 ENSINO SUPERIOR NO BRASIL: evolução histórica

Ao longo dos tempos, podem ser notadas alterações no ensino superior brasileiro. Desde sua implantação com a vinda da família real, em 1808, e a criação dos cursos de Direito e Medicina, a Educação Superior se desenvolveu por diversas fases, e em um primeiro momento, pode ser destacada a nomeação de docentes pelo próprio império. Após a Proclamação da República, em 1889, poucas mudanças ocorreram, com destaque principal à instituição de diretores que coordenassem as IES (COLOMBO; CARDIM, 2010).

Entretanto, a visualização de um ensino que visasse à construção do conhecimento apenas se registrou na década de 1930, quando Anísio Teixeira expõe suas aspirações para a construção de uma Universidade capaz de ser livre em ideias. Contudo, seu objetivo encontra entraves com a instauração do Estado Novo, em 1937 (LUCKESI, 1998).

O autor ainda destaca que, com a redemocratização ocorrida em 1945, outro idealista da educação no Brasil, Darcy Ribeiro, pensa um Ensino Superior dentro da mesma perspectiva de Anísio Teixeira. Seus primeiros esforços resultam na fundação da *Universidade de Brasília*. Ribeiro projeta a existência de uma Instituição capaz de ministrar ensino “a partir de uma reflexão nacional, sobre os problemas nacionais” (LUCKESI, 1998, p. 35). Destaca-se, mais uma vez, que tais projetos são impedidos de conclusão pela instauração do golpe de 1964.

Por fim, cumpre ressaltar um último estágio da Educação Superior no Brasil, que adveio com a publicação da Lei de Diretrizes e Bases da Educação, em

dezembro de 1996. A publicação desta lei foi, então, uma contingência de relevância e impacto para as IES, trazendo uma série de mudanças que impulsionaram as instituições a buscar um enquadramento com relação às novas exigências estabelecidas. (SAMPAIO, 2000). Assim a introdução da LDB – Lei 9394/96 trouxe, para as IES, a introdução de um:

> [...] processo regular e sistemático de avaliação dos cursos de graduação e das próprias instituições de ensino superior, condicionando seus respectivos credenciamentos e recredenciamentos ao desempenho mensurado por essa avaliação. Em caso de serem apontadas deficiências, ela estabelece um prazo para saná-las; caso isso não ocorra, poderá haver descredenciamentos das IES (OLIVE, 2002, p. 42).

A inserção de Indicadores de Desempenho é uma consequência desta medida, a fim de propiciar ao discente um ensino que o prepare para algo além da execução de rotinas diárias, mas que o coloque no centro das questões nacionais e regionais, sendo ele, desta forma, um agente transformador do meio no qual ele se se encontra presente.

Os principais indicadores pertinentes à todas as IES, sejam elas avaliadas pelo Ministério da Educação, ou mesmo pelos conselhos estaduais, são os a seguir relacionados.

IGC: o Índice Geral de Cursos funciona como base para os processos de avaliação realizados *in loco* pelo SINAES (Sistema Nacional de Avaliação da Educação Superior). Seu cálculo considera os conceitos preliminares de cursos de graduação, o resultado da avaliação da CAPES (Comissão de Aperfeiçoamento do Pessoal do Ensino Superior), além dos dados coletados por meio do CenSup (Censo da Educação Superior). O conceito final é composto em faixas que variam de 1 a 5 (MEC, 2013).

CPC: o Conceito Preliminar de Curso considera a situação dos cursos de graduação, sejam eles bacharelados, licenciaturas ou cursos superiores em tecnologia. É composto, em sua maior parte, pelo Conceito ENADE – Nota que os alunos obtiveram na avaliação do ENADE (Exame Nacional de Desempenho dos Estudantes do Ensino Superior), juntamente com a infraestrutura ofertada aos alunos. São avaliados, também, os recursos didático-pedagógicos e a qualificação do corpo docente da IES. Da mesma forma, é contemplada a titulação e o regime de dedicação dos professores. Assim como o IGC, o CPC é composto por notas que variam de 1 a 5 (MEC, 2013).

4.2 LDB E O CRESCIMENTO DA EDUCAÇÃO SUPERIOR

A partir da introdução da LDB no contexto educacional brasileiro, pode-se caracterizar a Educação Superior nos dias atuais. Em consequência, pode ser notada uma evolução das matrículas no Brasil, como se verifica na Tabela 1, que demonstra as informações de Instituições e de alunos matriculados de 1997 a 2012.

Tabela 1 – Histórico de IES e Matrículas em Cursos de Graduação no Brasil de 1997 a 2012

Ano	Federal		Estadual		Municipal		Privado		Total	
	IES	Alunos	IES	Alunos	IES	Alunos	IES	Alunos	IES	Alunos
1997	56	395.833	74	253.678	81	109.671	689	1.186.433	990	1.945.615
1998	57	408.640	74	274.934	78	121.155	764	1.321.229	973	2.125.958
1999	60	442.562	72	302.380	60	87.080	905	1.537.923	1.097	2.369.945
2000	61	482.750	61	332.104	54	72.172	1.004	1.807.219	1.180	2.694.245
2001	67	502.960	63	357.015	53	79.250	1.208	1.040.474	1.391	3.030.753
2002	73	531.634	65	415.569	57	104.452	1.442	2.428.258	1.637	3.479.913
2003	83	583.843	65	476.183	59	127.329	1.652	2.802.011	1.859	3.989.366
2004	87	593.008	75	499.907	62	133.932	1.789	3.051.286	2.013	4.278.133
2005	97	595.710	75	530.276	59	137.982	1.934	3.362.772	2.165	4.626.740
2006	105	607.609	83	522.382	60	142.269	2.022	3.672.617	2.270	4.944.877
2007	106	641.183	82	561.786	61	144.522	2.032	3.954.882	2.281	5.302.373
2008	93	698.551	82	716.352	61	144.896	2.016	4.283.523	2.252	5.843.322
2009	94	839.432	84	567.354	67	118.404	2.064	4.460.683	2.309	5.985.873
2010	99	938.704	108	601.307	71	103.660	2.096	4.764.062	2.374	6.407.733
2011	103	1.033.014	110	619.459	71	121.169	2.081	4.991.898	2.365	6.765.540
2012	116	625.283	103	1.087.413	85	114.680	2.112	5.140.312	2.416	7.037.688

Fonte: Censo da Educação Superior – Adaptado de INEP (2013).

Os dados disponíveis na Tabela 1 revelam que, nos anos que se seguiram à publicação da LDB, o número de IES sempre foi crescente, salvo exceções em 1998 e 2008. Apenas nos cinco primeiros anos seguintes, observa-se uma elevação superior a 40%. Se for tomado um comparativo entre 1997 e 2011, o acréscimo chega a 144%. O grande impulsionador deste acréscimo se encontra no setor privado, cuja alta se apresenta na casa dos 207%. O surgimento de programas de incentivos ao acesso à educação superior apresentou colaboração para que o contexto ganhasse tal proporção. Programas como o *Pro-Uni* (*Programa Universidade para Todos*) e o *Fies* (*Fundo de Financiamento Estudantil do Ensino* Superior) são exemplos destes incentivos. Considera-se, que neste mesmo período, houve um grande incentivo, por parte do governo federal, à expansão do ensino público, sendo de IES federais, neste período, 84% (CATANI; HEY, 2007).

Se tomadas as IES municipais, constata-se que houve uma redução em seu contingente, possivelmente originado por transferência de mantenedora, seja para uma IES particular (privatização), ou ainda para outras esferas da educação pública.

Seguindo a mesma linha da quantidade de instituições, o número de matrículas também apresentou uma elevação, atingindo 262% no intervalo de 16 anos analisado. Mais uma vez, o incremento se deu no ensino privado, em que observou um aumento de 333%, na quantidade de alunos matriculados. Dentre as públicas, mais uma vez, o destaque fica por conta das federais, em que o número de alunos cresceu 175%.

Outra análise relevante diz respeito à situação atual da educação superior. Os dados de 2012 revelam que o setor privado se apresenta com a maior concentração de instituições (87%), seguido pelo seguimento estadual (5%).

Ao se tomar a quantidade de alunos matriculados, embora o setor privado se apresente também com uma quantidade consideravelmente superior aos demais (73%), proporcionalmente ao número de IES, verifica-se a presença de mais vagas ociosas nestas instituições. Neste quesito, as IES federais estão situadas bem à frente das demais, com uma média de 10.557 alunos por instituição.

O setor privado se mostra com aproximadamente 2.400 alunos por IES, abaixo da média geral (2.913). Em segundo lugar, podem ser encontradas as escolas superiores estaduais, com cerca de 5.390 matrículas, em média, em cada instituição. Já as instituições municipais possuem uma média de 1.349 alunos em cada um de seus estabelecimentos.

Os dados apresentados assumem significância no presente estudo, especialmente quando se pretende efetuar a análise de impactos externos no ambiente de uma IMES – Instituição Municipal de Ensino Superior, caso do *Uni-FACEF – Centro Universitário de Franca.*

Da mesma forma, algo que tem chamado a atenção é o crescimento expressivo da modalidade de Educação a Distância (EAD), que ocorreu em proporção muito superior ao da educação presencial.

Especialmente no Ensino Superior, a Educação a Distância (EAD) tem um incremento significativo no número de alunos matriculados desde sua criação. Os dados oficiais divulgados pelo Ministério da Educação tem seu início no ano

2000, e até o momento foram divulgados pelo INEP (2013) dados parciais referentes a 2012. Eles estão dispostos na Tabela 2.

Os dados apresentados pelo INEP (2013), recolhidos pelo Censo da Educação Superior possibilitam verificar que o número de IES que oferecem cursos na modalidade EAD cresceu rapidamente em um intervalo de tempo curto, o que reflete uma aceitação da população por esta forma de ensino. Por meio deles, é possível observar que, em 2012, o número de alunos matriculados em cursos à distância ultrapassou a casa dos sete dígitos, atingindo 1.113.850 estudantes.

Isso significa dizer que, a quantidade de matrículas acumulou um acréscimo superior a 18.000%, no intervalo estudado na Tabela 2. Deve-se, entretanto, ponderar que, no início deste período, a EAD estava dando seus primeiros passos, apresentando números iniciais baixos.

Tabela 2 – Evolução dos Cursos de Graduação à Distância no Brasil de 1997 a 2012

Ano	Cursos de Graduação		
	IES	Matrículas	Variação %*
1997	N/D**	N/D**	N/D**
1998	N/D**	N/D**	N/D**
1999	N/D**	N/D**	N/D**
2000	7	5.287	25,2
2001	10	6.618	515,2
2002	25	40.714	22,6
2003	37	49.911	19,4
2004	45	59.611	92,3
2005	61	114.642	80,7
2006	77	207.206	77,3
2007	97	369.766	96,4
2008	115	727.961	15,0
2009	129	838.125	11,0
2010	135	930.179	7,0
2011	142	992.927	12,2
2012	N/D**	1.113.850	S/P***

Fonte: Censo da Educação Superior – Adaptado de INEP (2013).
* Comparada a quantidade de matrículas entre um ano e o seguinte.
** Dados não disponíveis.
*** Sem Parâmetros. Não há dados referentes a 2013.

Há ainda que considerar a evolução desta modalidade ao longo dos anos. A comparação isolada das informações demonstra que, em números reais, o maior crescimento se deu entre os anos de 2007 e 2008, com um acréscimo de 358.195 alunos. Já em uma perspectiva proporcional, cabe destacar que, entre 2000 e 2001, houve uma elevação de 515,2% nas matrículas em EAD.

Ainda pode-se constatar que, a partir de 2009, ocorreu uma desaceleração no crescimento desta forma de ensino, em que se verifica um aumento proporcional na quantidade de alunos matriculados de 15%, 11% e 7%, nos anos de 2009, 2010 e 2011 respectivamente, como demonstra a Tabela 2. Já, em 2012, a modalidade esboçou uma recuperação na queda que vinha ocorrendo desde 2007, com um incremento de quase 21.000 alunos.

Em Franca/SP, são dez Instituições de Ensino Superior que oferecem cursos nesta modalidade, sendo que nove delas são IES cujas sedes se localizam fora do município (E-MEC, 2013).

Observando os dados divulgados pelo INEP (2013), comparam-se as Tabelas 1 e 2, de forma que se tomado o percentual de alunos matriculados em EAD, em 2000 e 2012, nota-se um aumento na participação de estudantes à distância, em relação ao total das matrículas, neste intervalo de tempo. No primeiro ano, a quantidade de alunos atingia 0,2%, enquanto que, em 2011, o percentual de participação chegou a 15,8% (INEP, 2013).

A elevação na quantidade de alunos que ingressam em um curso superior está diretamente relacionada ao aumento da oferta de cursos pelas IES. O fato faz surgir uma questão de interesse geral, relacionada principalmente à qualidade do ensino ministrado pelas Instituições. Sobre esta temática, também pode ser observada na Lei 9394/1996, a sistematização de procedimentos de avaliação de qualidade dos cursos.

Para tanto, o Ministério da Educação se utiliza de instrumentos e estratégias, como um Censo, realizado todos os anos, que visa à coleta de dados das IES, uma avaliação dos discentes, que envolve questões relacionadas à formação geral e específica, ministrada a cada três anos, segundo um ciclo avaliativo, e ainda uma avaliação *in loco*, que pode até ser dispensada, de acordo com o conceito obtido pelos alunos no exame trienal (NEVES, 2002). O propósito é o fomento de políticas públicas para a melhoria do Ensino Superior no Brasil.

Há ainda que se considerarem, no atual contexto educacional brasileiro, as incorporações, fusões e aquisições, visualizadas com frequência nos dias atuais. O que antes se via era cada Instituição ser responsável por seu planejamento e pela definição de suas próprias estratégias. Hoje decisões que envolvem mais de uma IES são frequentes no ambiente em questão. Ainda cabe destacar o surgimento de profissionais da educação, responsáveis pela gestão de

uma organização específica ou um grupo educacional composto por diversas IES, tanto quando consultores que se dispõe no mercado para auxiliar até mesmo diversas Instituições (PORTO; RÉGNIER, 2003).

Por fim, destaca-se a incidência dos novos concorrentes, fazendo com que o mercado de prestação de serviços no ensino superior se mostre mais competitivo. É comum verificar que novos empreendimentos educacionais surgem e fixam atuação em todos os locais do país. Esta propagação deve-se em parte à LDB, promulgada em 1996, onde foram dispostas facilitações para a inserção de novos empreendimentos no mercado (CARVALHO; DOMINGUES, 2006).

Assim, para os especialistas, foi importante considerar como ponto de partida neste quesito, para a elaboração de eventos: Incentivos Financeiros (FIES, Pró-Uni, por exemplo), Indicadores de Qualidade, Flexibilização/Rigidez na Aprovação de Novos(as) Cursos/IES, entre outros.

4.3 O ENSINO SUPERIOR EM FRANCA

O presente trabalho apresenta, como proposta, um estudo de caso localizado no município de Franca, localizada a cerca de 400 km da capital paulista, a nordeste do estado. Desta forma, o presente tópico tratará do Ensino Superior local, com vistas à origem das IES, com um foco na IMES foco da presente pesquisa.

Regionalmente a situação econômica anteriormente descrita se assemelha ao restante do Brasil, uma vez que a economia francana passou por uma modificação na década de 1930. A atividade produtiva, até então caracterizada pela produção cafeeira, vê-se envolvida na atividade industrial, principalmente, o setor calçadista. O contexto trouxe um novo ritmo à cidade, com o surgimento de novas fábricas e a incorporação pela população local do perfil industrial (BARBOSA, 1998). Nesta conjuntura, Franca apresentava a necessidade de produção e difusão de conhecimento, que atendesse às transformações pelas quais a cidade passava.

A fundação da primeira faculdade da cidade coube a alguns jovens idealistas da época, que deram início à solução da carência de produção científica, com a fundação da então *Faculdade de Ciências Econômicas de Franca* (hoje *Uni-*

FACEF – Centro Universitário de Franca). O primeiro curso, com duração de quatro anos, teve seu processo seletivo autorizado em 14 de abril de 1951 (Uni-FACEF, 2013).

Ainda cabe destacar que, posteriormente, a necessidade intelectual bateu às portas por um curso que formassem profissionais que atendessem às demandas jurídicas da recente indústria formada na cidade. Deu-se, então, início ao movimento que originaria em agosto de 1957 a *Faculdade de Direito de Franca*, com sua primeira turma iniciada em março de 1958 (PALERMO, 2000).

Seguindo a mesma linha, mais uma instituição "foi criada em 1962, denominada *Faculdade de Filosofia, Ciências e Letras de Franca*, um dos institutos isolados de Ensino Superior do Estado de São Paulo. Em 1976, juntamente com outros institutos isolados, foi incorporada à *UNESP*" (FCHS, 2013) e hoje é conhecida como *Faculdade de Ciências Humanas e Sociais*.

Também cabe destacar a fundação de mais uma Instituição de Ensino Superior, em 26 de janeiro de 1970, com a incorporação da Faculdade *Pestalozzi* e da *Faculdade de Filosofia do Ateneu Francano*, em 1975, e a sua transformação em universidade em 25 de agosto de 1994 (UNIFRAN, 2013).

Por fim, pode-se apontar mais recentemente o surgimento de mais uma IES na cidade, com a ministração de aulas presenciais. Trata-se da *Faculdade de Tecnologia "Dr. Thomaz Novelino" – FATEC Franca*, cuja autorização para que fosse ministrado seu primeiro curso se deu em 17 de dezembro de 2009 (FATEC, 2013).

A cidade de Franca, assim constatou, tanto em sua estrutura, como na postura de sua população, uma transformação de perfil econômico e sociocultural. Ao longo dos anos, esta característica se intensifica e à medida que a região se desenvolve, observa-se que o nível de conhecimento de sua comunidade tende a acompanhar.

A quantidade de cursos e instituições credenciados, nos últimos anos, na cidade, vem crescendo sobremaneira, podendo ser destacados como os mais recentes: a implantação de diversos polos de ensino a distância, dentre os quais se sobressai a *Universidade Aberta do Brasil (UAB)*, com cursos oferecidos em graduação e pós-graduação *lato sensu*; a presença recente da *Faculdade de Tecnologia Dr. Tomaz Novelino – FATEC*; e a autorização do curso de medicina oferecido pela *Universidade de Franca* (E-MEC, 2013).

4.4 O *UNI-FACEF – CENTRO UNIVERSITÁRIO DE FRANCA*

Com o advento da industrialização brasileira, vivenciou-se o início de uma expansão do ensino superior nacional. Neste contexto, é que foi concebida a fundação da então *Faculdade de Economia de Franca*.

Fundada como uma instituição privada, teve inicialmente seu vínculo no Instituto Francano de Ensino. Seu primeiro diretor foi o professor Alfredo Palermo, e contemplou sua primeira turma, formada no curso de Ciências Econômicas, em 1954.

Um fato notório na história da instituição se deu com a sua encampação pelo poder público local, por meio de um projeto de lei do vereador Bernardino Pucci. Aprovada a Lei municipal nº. 1143, de 09 de outubro de 1963 e promulgada pelo prefeito em exercício, Dr. Wálter Anawate, iniciou-se então o processo de transferência de posse para a Prefeitura Municipal de Franca, finalizada pela Lei nº. 1452/66 (OLIVEIRA et.al., 2011).

Nos anos que se seguiram, a IMES teve seu funcionamento no então conhecido Sanatório, situado na Rua Padre Anchieta, até que em 1969, na gestão do Prefeito Hélio Palermo, foram inauguradas suas novas instalações na avenida Major Nicácio, em conjunto com a também municipal *Faculdade de Direito de Franca.*

Tendo espaço suficiente para seus projetos de expansão, a FACEF procurou atender à demanda regional por mão-de-obra qualificada, sendo em 1975, criado o curso de Administração e seis anos mais tarde a graduação em Ciências Contábeis. Na época, todos os cursos eram ministrados em período noturno, sendo a partir de então denominada *Faculdade de Ciências Econômicas Administrativas e Contábeis de Franca* (UNI-FACEF, 2013).

Nesta situação permaneceu o *Centro Universitário de Franca* nos anos que se seguiram, sendo impulsionado a promover mudanças em sua conjuntura devido à publicação da Lei de Diretrizes e Bases da Educação, em 1996.

A promulgação da citada lei levou as IES a buscarem um aperfeiçoamento em sua estrutura, bem como uma maior qualificação de seu corpo docente, a fim de proporcionar um ensino de mais qualidade aos seus discentes. É relevante apontar que, dentre as novas exigências, encontravam-se fatores como uma quantidade mínima de mestres e doutores de, pelo menos um terço do total de docentes, e ainda que as instituições apresentassem profissionais em regimes diferenciados de contratação – parcial e integral (MACHADO NETO, 2002).

Nesta perspectiva, o *Uni-FACEF* disponibilizou alternativas para a adequação às novas exigências federais. Uma forma encontrada foi a implantação de um Programa de Pós-Graduação *Stricto Sensu* em Gestão Empresarial, em que, além de promover um maior incremento acadêmico na região, foi possível exercer a qualificação de seus professores (OLIVEIRA et.al., 2011).

Nos anos que se seguiram, a então *Faculdade de Ciências Econômicas de Franca* ampliou seu portfolio de cursos com a implantação da graduação em Comunicação Social, com habilitação em Publicidade e Propaganda; e Administração Hoteleira. Outro destaque pode ser dado na formação de turmas no período diurno.

Ainda no campo da Pós-Graduação, pode ser citada a criação dos cursos de Pós-Graduação *Lato Sensu*, com vistas à formação de profissionais melhor qualificados para mercado.

O processo de expansão do *Uni-FACEF* seguiu-se quando a IMES:

> Em 2003, conveniou-se com o *IFBAE – Instituto Franco Brasileiro de Administração*, instituição internacional composta, além do **Uni-FACEF Centro Universitário de Franca**, pela *Universidade de São Paulo*, pela *Universidade Federal do Rio Grande do Sul*, pela *Universidade Federal de Minas Gerais*, pela *Pontifícia Universidade Católica do Rio de Janeiro* e pela *ESA – École Supérieure des Affaires*, da *Université Pierre-Mendès-France*. No mesmo ano, foi realizado em Franca, no **Uni-FACEF Centro Universitário de Franca**, o *II Congresso Internacional do IFBAE*, que contou com a presença de cerca de 400 estudantes, pesquisadores, empresários e autoridades dos dois países (Brasil e França). O I Congresso havia sido realizado na cidade de Grenoble, sul da França, e sede da *ESA – École Supérieure des Affaires*. (UNI-FACEF, 2013).

Um dos fatos mais marcantes de sua história ocorreu em 2004, quando por meio do Parecer CEE nº 145/04, o Conselho Estadual de Educação de São Paulo autorizou a transformação da *Faculdade de Ciências Econômicas,*

Administrativas e Contábeis de Franca – FACEF, em *Centro Universitário*. Segundo OLIVEIRA et.al. (2011, p. 136), a deliberação dos avaliadores para a elevação confirmou a presença de características que comprovaram:

a) experiência consolidada em cursos de graduação;
b) corpo docente constituído em sua maioria por doutores e mestres;
c) carreira docente implantada;
d) ações de incentivo à qualificação docente e às atividades de pesquisa e iniciação científica;
e) experiência acumulada em cursos de especialização e oferecimento também de curso de mestrado em Administração com validade nacional;
f) conceito excelente nas avaliações realizadas;
g) desenvolvimento de relevantes atividades de extensão junto à comunidade;
h) desenvolvimento de pesquisas aplicadas em suas áreas de especialidade;
i) instalações físicas, biblioteca e equipamentos considerados altamente satisfatórios; e
j) projeto de desenvolvimento institucional bem estruturado, atendendo ao estipulado no Art. 6º da Deliberação CEE 08/98.

Posteriormente, foi autorizada a implantação dos cursos de Turismo, Psicologia, Matemática e Letras (ambos, licenciaturas), Sistemas de Informação e recentemente, pode ser observada a abertura dos cursos de Engenharia (de Produção, turmas manhã e noite, iniciadas já em 2013; e Civil, com previsão para início em 2014).

Hoje, a IES desenvolve suas atividades em duas Unidades, sendo a segunda inaugurada em 2004, na Avenida Dr. Ismael Alonso y Alonso, 2400, em frente ao prédio doado pela Prefeitura, na década de 1960.

Assim, pode ser observado que, ao longo de sua história, o *Uni-FACEF – Centro Universitário de Franca* vem pautando seu planejamento na busca por uma inserção na comunidade local, com vistas à produção de conhecimento que garanta apoio à população, mediante a oferta de serviços de ensino, pesquisa e extensão de qualidade.

5 PROCEDIMENTOS METODOLÓGICOS

A pesquisa científica apresenta contribuições para os diversos campos dos saberes. Por meio dela, o sujeito adquire ferramentas para conhecer o seu objeto. Tal conceito pode ser definido, a partir do desenvolvimento do método científico, fazendo-se uso de procedimentos que envolvem a sistematização e a formalidade.

Ao definir o conceito de pesquisa, recorre-se a Marconi e Lakatos (2001, p. 43) que o descreve como “um procedimento formal com método de pensamento reflexivo que requer um tratamento científico e se constitui no caminho para se conhecer a realidade ou para descobrir verdades parciais”.

Gil (2002, p. 17) discorre sobre a forma com que a pesquisa é concebida, ao dizer que:

> a pesquisa é desenvolvida mediante o concurso dos conhecimentos disponíveis e a utilização cuidadosa de métodos, técnicas e outros procedimentos científicos. Na realidade, a pesquisa desenvolve-se ao longo de um processo que desenvolve inúmeras fases, desde a adequada formação do problema até a satisfatória apresentação dos resultados.

Outra face da pesquisa científica que é fundamental compreender se encontra no fato de o pesquisador estar inserido no mundo ao qual pertence seu objeto, e que da mesma forma ele faz parte e interage com o mesmo. Para Richardson (1999, p. 32), ela:

> fundamenta-se em uma rede de pressupostos ontológicos e de natureza humana que definem o ponto de vista que o pesquisador tem do mundo que o rodeia. Esses pressupostos proporcionam a base do trabalho científico, fazendo com que o pesquisador tenda a ver e interpretar o mundo de determinada perspectiva.

5.1 ESTUDO COM CENÁRIOS

Tendo apresentado os conceitos de pesquisa, bem como sua contribuição para as realidades vivenciadas pelo homem, cabe destacar os aspectos característicos do presente estudo. Com relação ao enfoque da pesquisa, optou-se por uma abordagem mista, sendo que se fará uso tanto do estudo qualitativo, quanto do quantitativo.

O estudo aqui proposto refere-se ao trabalho com cenários prospectivos. O tema em questão não possui tradição em estudos, sendo que o mesmo ganhou destaque especialmente nos últimos anos. Assim sendo, recomenda-se o uso de uma metodologia que aborde os aspectos quantitativos.

Nesta mesma perspectiva, é necessário que se destaque a colaboração da abordagem qualitativa. Tal afirmativa se dá pelo fato de que o método permite a adoção do estudo de caso. Ao se trabalhar com o estudo de caso, faz-se uso de um procedimento favorável, uma vez que estudo focaliza o âmbito das decisões, ou seja, oferece uma explicação sobre o motivo de determinadas decisões terem sido tomadas, sua forma de implementação e expressa os resultados que foram encontrados (YIN; 1994).

Outro aspecto a ser destacado é que o trabalho aqui analisado se baseará em uma pesquisa aplicada que, nas palavras de Marconi e Lakatos (1999, p. 22), contribui significativamente pelo fato de apresentar por característica um "interesse prático, isto é, que os resultados sejam aplicados ou utilizados, imediatamente, na solução de problemas que ocorram na realidade".

5.2 METODOLOGIA E PROCEDIMENTOS AMOSTRAIS

O presente estudo adota o conceito de triangulação (como pode ser observado na Figura 4), que na perspectiva de Duarte (2009), vem a ser o uso de duas técnicas de pesquisa, para se chegar a um terceiro ponto. O benefício desta combinação se expressa no fato de que todo dado possui uma base teórica em sua concepção, de mesma sorte que não fundamentar uma argumentação em informações palpáveis poderia levar o pesquisador a firmar sua tese em resultados dedutivos sem uma base concreta. Assim, obtém-se uma análise mais profunda dos dados levantados, analisando-os sob ângulos diferentes (CRESWELL, 2010).

O presente trabalho não se limita à construção de cenários, busca uma abordagem completa, os cenários aqui desenvolvidos são analisados e, dentro de uma perspectiva ambiental define os impactos que poderão causar no objeto do presente estudo. Assim faz-se necessária a abordagem qualitativa, que nas palavras de Flick (2004, p. 17), "encontram-se especificamente incorporados no processo de

pesquisa, sendo melhor compreendidos e descritos através de uma perspectiva do processo".

Figura 4 – Níveis de Triangulação da Pesquisa Qualitativa e Quantitativa

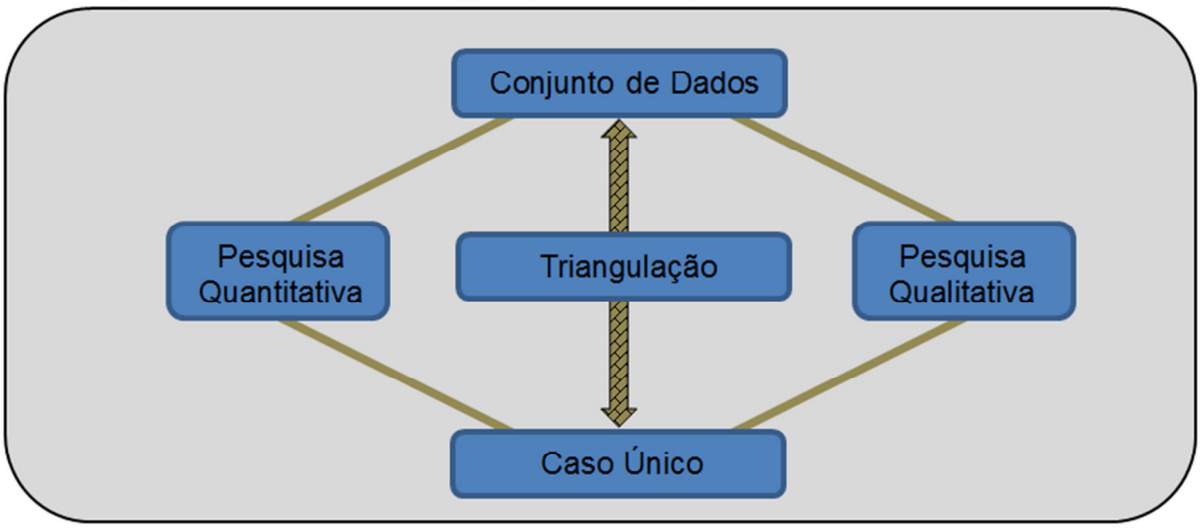

Fonte: Flick (2004, p. 275)

A pesquisa qualitativa auxilia na compreensão da realidade estudada, bem como na sua complexidade, de forma que essa realidade passa a estar no centro da pesquisa, e não o próprio método (DEMO, 2000).

O método quantitativo pressupõe "o emprego da quantificação tanto na coleta de informações, quanto no tratamento delas por meio de técnicas estatísticas" (RICHARDSON, 1999, p. 70). Desta forma, pode-se entender que o método aqui tratado prioriza que se trabalhe com informações comprováveis, capazes por si só de revelar fiabilidade e credibilidade ao estudo.

Assim sendo, o método se mostra relevante para a presente pesquisa, visto que as informações coletadas serão de valia, se trabalhadas de forma a expressar numericamente as probabilidades de ocorrência de determinada variável no ambiente estudado. Assim, verifica-se que as hipóteses de trabalho são testadas no próprio campo onde a pesquisa está sendo realizada (CASTRO, 2006).

5.3 ESTUDO DE CASO

O presente estudo apresenta uma pesquisa de campo, que, na perspectiva de Máttar Neto (2002), é útil quando se pretende fazer uso de um

modelo em função da realidade estudada. Desta forma, o trabalho aqui desenvolvido aborda o estudo de caso para atingir seus objetivos de pesquisa.

Nas palavras de Yin (2005, p. 20), “utiliza-se estudo de caso em muitas situações, para contribuir com o conhecimento que temos dos fenômenos individuais, organizacionais, sociais, políticos e de grupo, além de outros fenômenos relacionados”.

O presente trabalho aborda o *Uni-FACEF – Centro Universitário de Franca* para sua análise, por isso se caracteriza como estudo de caso. São trabalhadas duas etapas, com a aplicação de questionários a gestores, docentes e funcionários e discentes da Instituição.

A primeira etapa é composta pela aplicação de um questionário que possui sua estrutura elaborada, de forma que o respondente pudesse se situar com a realidade da pesquisa.

Após as explicações, é solicitado, ao especialista do *Uni-FACEF*, que sugiram fatos e/ou eventos que possam impactar a IMES em um espaço de tempo de cinco anos.

Esta lista foi tabulada de acordo com a frequência em que os eventos foram citados, e escolheu-se dentre os citados, vinte que comporão a segunda etapa da pesquisa.

Os questionários desta primeira etapa foram aplicados a docentes e a funcionários, selecionados sem critérios probabilísticos, os quais, convidados, se disponibilizaram a participar. É importante ressaltar que, desde o primeiro momento de planejamento da pesquisa, foi acordado que as respostas deveriam contar com a participação dos membros da Reitoria da IES, Chefes de Departamentos e ocupantes de cargos de gestão, bem como docentes ligados à Pós-Graduação.

Após a lista final ter sido elaborada, foi enviada novamente a um grupo de colaboradores da IMES pesquisada, dentre os quais alguns também estiveram presentes na primeira etapa do estudo. Estes, de acordo com suas experiências e vivências, destacaram a possibilidade de tais variáveis ocorrerem, bem como o quanto isso é significativo para a instituição.

As informações coletadas são a base para a composição dos cenários, que são analisados qualitativamente. Para tanto, faz-se uso dos seguintes questionamentos:

- ✓ que elementos apontam as oportunidades e as fragilidades para o *Uni-FACEF – Centro Universitário de Franca*, e que devem ser motivo de elaboração de cenários prospectivos para auxiliar a IMES na elaboração de seu planejamento estratégico?
- ✓ qual a relevância de se formatar um modelo de cenários prospectivos para Instituições de Ensino Superior?
- ✓ quais contribuições decorrem do estabelecimento de cenários prospectivos para o desencadeamento do desenvolvimento regional e local?

Da mesma forma, é possível, por meio da pesquisa científica, buscar respostas que satisfaçam aos problemas de pesquisa inqueridos, com a formulação das seguintes hipóteses:

- ✓ é possível, por meio da construção de cenários prospectivos, mapear o ambiente organizacional do *Uni-FACEF – Centro Universitário de Franca*, a fim de que se conheça os possíveis eventos que possam vir a impactar a IMES nos próximos cinco anos.
- ✓ estando as IES em um ambiente organizacional, permeado por turbulências e em constantes mudanças, especialmente no que concerne à tecnologia e à informação, a prospecção de cenários atua de forma ativa no mapeamento de seu ambiente, fornecendo assim, subsídios para um planejamento estratégico mais eficaz.
- ✓ ao contribuir para a formulação do planejamento estratégico da IES estudada, por meio da prospecção de cenários, contribui-se também para o desenvolvimento regional.

5.4 METODOLOGIA PARA ELABORAÇÃO DE CENÁRIOS

O trabalho com cenários apresenta relevante contribuição em condições ambientais de incerteza e complexidade. Schwartz coloca que "cenários são uma ferramenta para nos ajudar a adotar uma visão de longo prazo num mundo de grande incerteza" (2006, p. 15); perspectiva esta corroborada por Porter (2004, p. 243), ao descrever cenários como “visões parciais e internamente consistentes de

como o mundo será no futuro e que podem ser escolhidas de modo a limitar o conjunto de circunstâncias que podem vir a ocorrer".

Desta forma, pressupõe que, na elaboração dos cenários, seja adotada, uma metodologia que trate questões operacionais. O modelo aqui utilizado será o proposto por Blanning e Reinig (1998). Para entender o modelo, busca-se em Almeida, Onusic e Machado Neto (2005, p. 5) uma colaboração com relação ao seu enunciado, para eles os autores elaboraram:

> um método estruturado de avaliação das variáveis nos cenários esboçados e discutem sua implementação através de um caso.
> Os autores sugerem que se faça uma lista de eventos indicando-se a probabilidade de ocorrência destes eventos, obtida a partir da votação por um grupo de participantes do processo. Em seguida é construída uma matriz de eventos, onde no eixo horizontal tem-se a probabilidade do evento (P) e no eixo vertical o quanto o evento é favorável ou desfavorável (F) para a organização ou empresa que está desenvolvendo a análise.

Ao se adotar tal método, opta-se por trabalhar com a elaboração de três cenários, assim denominados: Otimista, Pessimista e Realista.

Inicia-se a pesquisa com a consulta especialistas da área pesquisada, de forma que se possa, a partir de então, formular uma lista de variáveis que tendem a impactar o ambiente onde se insere o objeto do estudo (MARCIAL; GRUMBACH, 2005).

Assim, utiliza-se de duas ferramentas para a elaboração e análise dos cenários. Os métodos são, a seguir, descritos.

5.4.1 Método Delphi

Para esta etapa da pesquisa, a adoção do Método Delphi pode ser considerada relevante, uma vez que permite correlacionar a opinião de especialistas do ramo que se pretende estudar.

O processo se inicia com a elaboração de uma lista de variáveis que abrangem perspectivas voltadas à macroeconomia, bem como também outras pertencentes ao ambiente do assunto, o qual há o interesse em se prospectar. Posteriormente, passa-se a trabalhar com um grupo de peritos também ligados ao tema em questão, os quais são consultados sucessivas vezes, por meio de questionários que indagam sobre a Probabilidade de cada um dos eventos levantados virem a ocorrer, bem como sua Favorabilidade para o setor estudado. As

notas variam de 0 (impossível / improvável) a 10 (altamente possível / provável). Os dados obtidos são analisados por um segundo grupo de peritos, de forma a se evitar que a tabulação possa ser influenciada (MARCIAL; GRUMBACH, 2008).

Os autores ponderam ainda que:

> O grupo de peritos tem por tarefa, mediante um processo de raciocínio lógico, a elaboração de estimativas, que serão comparadas, corrigidas e completadas em fases sequenciais de estimulação, com base nas respostas dadas a sucessivos questionários [...] (MARCIAL e GRUMBACH, 2008, p. 79).

Cabe destacar, ainda, que após os dados serem processados, é importante que os resultados sejam reapresentados ao primeiro grupo de peritos. Isto possibilitará que eles reconsiderem em algum ponto suas opiniões. O processo pode ser repetido em, até no máximo, seis vezes, mas o fundamental é que o consenso na determinação dos índices de Probabilidade e Favorabilidade sejam expressos, por meio de revisão das respostas, de forma que os próprios especialistas sejam responsáveis por determinar o impacto de cada variável no ambiente estudado através de consenso e não se fazendo uso de ferramentas estatísticas. (MARCIAL; GRUMBACH, 2008),

Um fator que deve ser respeitado é o anonimato dos respondentes, desta forma, trabalha-se com dois grupos distintos: sendo o primeiro de peritos, responsáveis pela elaboração das estimativas e os analistas, aos quais cabe a interpretação e análise das respostas.

5.4.2 Matriz de Impactos Cruzados

O método anteriormente descrito permite a elaboração dos cenários propostos, bem como suas respectivas análises. Entretanto, cabe destacar outra ferramenta que auxilia na interpretação dos eventos que foram levantados. A Matriz de Impactos Cruzados, que na visão de Marcial e Grumbach (2005, p. 64), visa “estabelecer a interdependência existente entre todos os aspectos de um problema, verificando-se como a ocorrência ou não de um determinado evento pode aumentar ou diminuir a probabilidade de ocorrência de outros”; ou seja, cada evento passa a ser comparado aos demais, assim a análise que se obtém relaciona a motricidade (o quanto cada evento impacta nos demais) com a dependência (o quanto determinada variável depende das outras levantadas).

O Método de Impactos Cruzados “engloba uma família de técnicas que visam avaliar a influência que a ocorrência de um determinado evento traria sobre a probabilidade de ocorrência de outros” (BRAINSTORMING, 2013, *online*). O método permite a identificação das “forças motrizes”, as quais devem assumir um papel de destaque na definição das alternativas estratégicas organizacionais no momento do planejamento.

Sua elaboração consiste na comparação de cada evento com os demais de forma individual, assim cada comparação são atribuídas notas eu variam de 0 a 10, sendo 0 sem qualquer relação de dependência e 10 altamente dependente.

Desta forma, foi possível projetar cenários prospectivos que representam um futuro provável para o *Uni-FACEF – Centro Universitário de Franca*, como demonstra a Figura 5.

Figura 5 – Resumo do Método de Pesquisa Aplicado ao Estudo

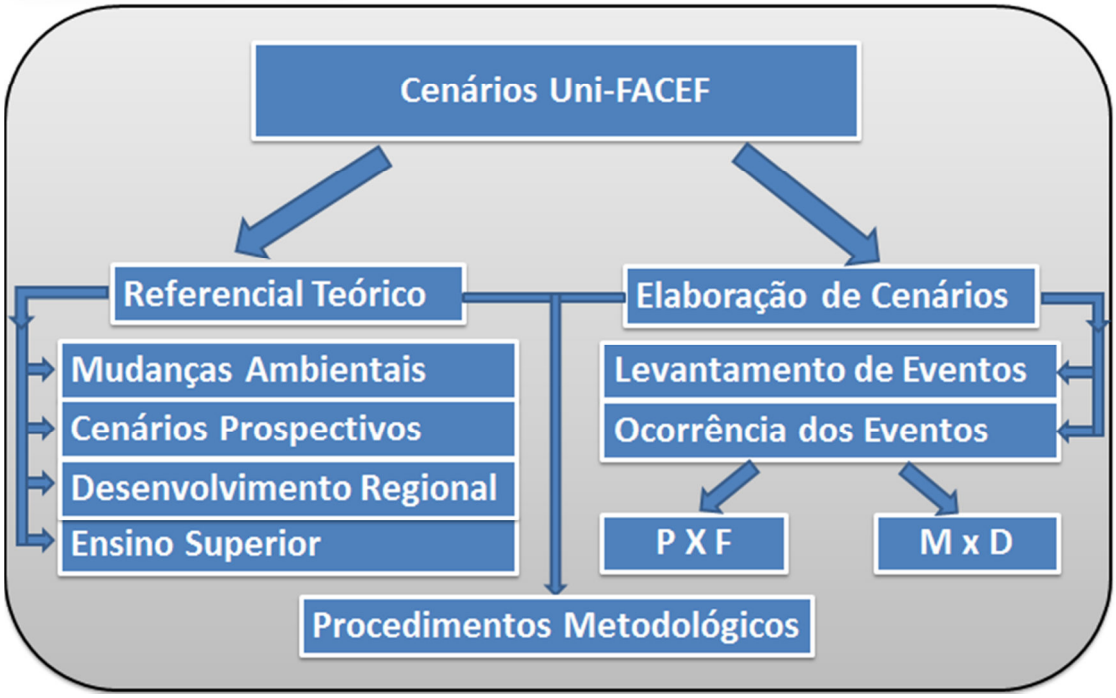

Fonte: Elaborado pelo autor.

Assim, contribui-se com intenção de melhoria da gestão não apenas da instituição foco do presente trabalho, mas que atinja também outras organizações pertencentes ao setor educacional, visto que foram analisadas variáveis que pertencem ao ambiente educacional e local como um todo.

6 RESULTADOS DA PESQUISA

Neste capítulo são apresentados os resultados alcançados na realização da pesquisa de campo.

O objetivo geral foi o de elaborar cenários prospectivos para o setor de prestação de serviços de ensino superior, na cidade de Franca, Estado de São Paulo, no horizonte temporal de cinco anos (2014-2018), tendo por foco o *Uni-FACEF – Centro Universitário de Franca*.

Em sua primeira parte, estão expostos os dados coletados na pesquisa realizada junto aos os profissionais e especialistas do *Uni-FACEF – Centro Universitário de Franca*, os quais apresentaram os principais eventos que, na opinião de cada um, poderão vir a impactar o *Uni-FACEF*, no período de tempo considerado.

Posteriormente à elaboração dos eventos, foi verificada a frequência com que cada evento foi indicado e elaborada uma listagem, com os 20 (vinte) eventos considerados mais relevantes. Estes eventos foram submetidos à análise de um outro grupo de peritos, para se verificar a probabilidade de ocorrência de cada um e como poderiam impactar, favorável ou desfavoravelmente a Instituição.

Finalmente, foi efetuada, pelo mesmo grupo de peritos, uma análise da motricidade e da dependência de cada um dos eventos, ou seja, em que grau evento pode impactar ou ser impactado pelos os demais. O propósito foi o de levantar as forças motrizes do sistema, aqueles eventos que deverão ser acompanhados mais de perto pela Instituição, pois, caso venham a ocorrer, poderão impactar significativamente a ocorrência dos demais.

6.1 EVENTOS LEVANTADOS

Na primeira etapa da coleta de dados, seguindo o método proposto por Blanning e Reinig (1998), foram levantadas variáveis situadas no contexto macroeconômico, do ensino superior e informações da cidade de Franca/SP, que, eventualmente, poderiam vir a interferir de forma positiva ou negativa, direta ou indiretamente na gestão do *Uni-FACEF*.

O questionário foi aplicado a cinquenta e oito (58) especialistas, sendo todos docentes do *Uni-FACEF – Centro Universitário de Franca*, com titulação variada entre especialização, mestrado e doutorado, sendo os dois últimos títulos predominantes em mais de noventa e cinco por cento (95%) dos respondentes. A faixa etária dos participantes é diversa, variando de 25 anos a profissionais com idade superior a 60 anos, e em sua maioria, a amostra é composta pelo sexo feminino, aproximadamente sessenta por cento (60%).

A pesquisa teve como resultado a obtenção de 103 (cento e três) eventos, os quais estão relacionados no Anexo A, juntamente com a frequência de ocorrência de cada um.

Os eventos listados foram divididos em grupos, de acordo com sua natureza: Macro e Microeconômicos; Educacionais; Políticos; Tecnológicos; Locais; Financeiros; além de trabalhar também a Educação a Distância; a Concorrência; a Globalização, entre diversos outros.

Dentre as diversas sugestões, foram elencados vinte eventos que são analisados na sequência deste capítulo, separados por grupos, em conformidade com sua natureza.

<u>IES Concorrentes</u>

Evento 01 – Abertura de uma NOVA IES em Franca ➔ Com a publicação da Lei de Diretrizes e Bases da educação (Lei 9394/96) foi regulamentada a abertura de novas instituições, o que fez com que não se tornasse tão complexo.

Os dados divulgados pelo INEP (2013), por meio da coleta do censo da Educação Superior demonstram que esta tendência se tornou real. Em 1996 no Brasil havia 990 instituições que ofertavam curso no Brasil, em 2012 foram levantadas 2416 IES, um aumento de 144%, uma média de 9% ao ano. Entre 2011 e 2012 esta diferença foi de aproximadamente 2,%, ou 51 IES.

Evento 04 – Aumento da Demanda por Cursos na Modalidade EAD ➔ O evento foi enquadrado no grupo que relaciona concorrentes, haja vista o *Uni-FACEF* não ministrar esta modalidade de ensino. Esta modalidade de ensino apresentou grande aumento nos últimos anos, confirmados pelos dados divulgados pelo INEP (2013).

Entretanto, pelos mesmos dados, é possível observar uma redução no ritmo de crescimento. No ano de 2002, a EAD apresentou um aumento expressivo, chegando a 40.883 alunos matriculados, já em 2011 (os dados de 2012 ainda não foram divulgados), este número chegou a 993.062, ou seja, aproximadamente 15% do total de matrículas no ensino superior.

Evento 05 – Aumento na demanda por Cursos Tecnológicos, cuja ênfase se encontra no mercado ➔ Os cursos sequenciais em tecnologia são voltados principalmente a atender as demanda do mercado, de forma que são estruturados em apenas dois anos e com um conteúdo que abrange diversas áreas do conhecimento, seja na indústria, comércio ou serviços.

A quantidade de alunos com matrículas nesta modalidade, em 2012, chegou aos 944.904, oito pontos percentuais acima dos 870.537. Se comparado ao ano de 2001 (69.797 alunos matriculados), o primeiro ano a apresentar dados após a promulgação da Lei de Diretrizes e Bases da Educação, este percentual ultrapassa os 1253% (INEP, 2013).

Evento 20 – Venda da Unifran para um Grupo Educacional Maior ➔ Evento considerado como certo, visto que no dia 9 do mês de maio foi divulgada na imprensa a transação envolvendo a venda da instituição para o grupo Cruzeiro do Sul Educacional. (SOUZA 2013).

No momento em que a coleta dos eventos se iniciou, a negociação ainda não se mostrava certa.

<u>Recursos Financeiros para IES e Alunos</u>

Evento 03 – Aumento de Recursos Públicos e Privados para Pesquisas Tecnológicas ➔ Um dos motores propulsores de uma economia é a área tecnológica. Para que uma nação consiga se estabelecer com competitividade no mundo, é necessário que não se economize recursos neste campo. No Brasil, o Governo Federal está se ambientando a esta realidade, e espera investir até R$ 75 bilhões entre os anos 2013-2014 (EM DISCUSSÃO, 2013).

Da mesma forma, é necessário considerar a importância dos investimentos do setor privado. Como exemplo, pode ser citada a tecnologia 4G, a qual tem esboçado suas primeiras aparições em terras brasileiras. Tais investimentos estão a cargo de empresas do setor, que não contaram com a participação do governo para a implantação da nova tecnologia (SOUZA, 2013 b.).

Evento 09 – Criação do Pró-IMES - Pró-Uni para Instituições Municipais ➔ O programa Universidade para Todos (Próuni) fornece bolsas integrais e parciais para alunos do ensino superior matriculados em IES particulares. Uma das reivindicações das IMES é a sua inclusão no programa com a criação do Proimes, um Próuni para as Instituições de ensino Municipais. A reivindicação ganhou o apoio da Assembleia Legislativa de São Paulo (FERRERO, 2012).

Entretanto, a lei que previa a criação foi vetada pela presidente Dilma Rousseff, sob a alegação de que conceder o benefício às

> [...] instituições municipais de ensino superior não é possível, uma vez que elas não se submetem aos processos de regulação e supervisão da União, fundamentais ao desenvolvimento do programa. Nos termos do art. 10, inciso IV, da Lei nº 9.394, de 20 de dezembro de 1996, estas instituições integram o sistema estadual de ensino, que possui procedimentos regulatórios próprios, sem correspondência com os desenvolvidos pelo Ministério da Educação (BRASIL, 2013).

Evento 14 – Investimento Governamental em Bolsas para o Exterior, Aumentando o Intercâmbio de Estudantes e Pesquisadores ➔ O que pode ser verificado, nos últimos anos, é um aumento no interesse dos brasileiros em realizar um curso, ou mesmo parte dele, no exterior. Esse fato pode estar relacionado ao incremento nas facilidades existentes para os estudantes e pesquisadores que almejam este feito (LIRA, 2013).

Só o Programa do Governo Federal “Ciência sem Fronteiras” é um dos maiores incentivadores dos estudantes. As bolsas de estudo oferecidas são de “graduação, doutorado-sanduíche, pós-doutorado, doutorado pleno, Jovens Talentos e Pesquisador Visitante” (CBN, 2013).

Ainda podem ser consideradas, além do CNPq (responsável pelo programa “Ciência sem Fronteiras”), as bolsas oferecidas pela FAPESP e CAPES.

Evento 15 – Melhoria nas Condições do FIES ➔ Como participante do Programa Governamental "Fundo de Financiamento Estudantil", o *Centro Universitário de Franca* é influenciado diretamente pela sua evolução. Cabe destacar que:

> O Fundo de Financiamento Estudantil (Fies) é um programa do Ministério da Educação destinado a financiar a graduação na educação superior de estudantes matriculados em instituições não gratuitas. Podem recorrer ao financiamento os estudantes matriculados em cursos superiores que tenham avaliação positiva nos processos conduzidos pelo Ministério da Educação (SISFIES, acesso em 05 out. 2013).

O Programa existe desde 1999 e o aluno possui uma carência de 18 meses após a conclusão do curso para iniciar o pagamento da dívida. A taxa de juros do financiamento é de 3,4% a.a.

Evento 17 – Redução nas Bolsas do Pró-Uni Oferecidas pelo Governo Federal ➔ O Programa Universidade para Todos "iniciou no ano 2004, e oferece bolsas parciais e integrais para estudantes que possuem renda per capita de um salário mínimo e meio por pessoa, outro requisito é ter cursado o ensino médio em uma escola pública ou em escola privada com bolsa integral" (MANGELOT; PASSOS, 2012, p. 156). Outra exigência é que o aluno tenha prestado o ENEM (Exame Nacional do Ensino Médio).

Segundo o portal do Ministério da Educação:

> A seleção para a obtenção das bolsas se dá em três fases:
> a) inscrição e pré-seleção pelo MEC: o estudante escolhe a modalidade de bolsa e até cinco opções de instituições de ensino superior, cursos, habilitações ou turnos dentre as disponíveis, conforme sua renda familiar per capita e sua adequação aos critérios do programa. Em seguida, o Sistema do ProUni (Sisprouni) classifica os estudantes, de acordo com as suas opções e as notas obtidas no Enem. A nota considerada pelo ProUni é a média aritmética das notas das provas de redação e de conhecimentos gerais do Enem, isto é, a soma das duas notas dividida por dois. São geradas, então, listagens públicas dos estudantes pré-selecionados em cada curso de cada instituição.
> b) aferição das informações prestadas pelo candidato pelas instituições de ensino superior: os estudantes devem comparecer às instituições de ensino, de posse dos documentos que comprovem as informações prestadas em sua ficha de inscrição, conforme portaria do MEC que regulamenta cada processo seletivo.
> c) seleção feita pelas instituições: os estudantes poderão ser encaminhados para eventuais processos seletivos próprios, feitos pelas respectivas instituições. Se aprovados, são inseridos no programa mediante a emissão do correspondente Termo de Concessão de Bolsa.
> A reprovação do estudante em qualquer das etapas descritas implicará a pré-seleção em segunda chamada do estudante seguinte na listagem de classificação, observando-se, rigorosamente, a ordem das notas obtidas no Enem (MEC, 2013).

Ao não obter autorização para participar do Programa o *Uni-FACEF* deve estar atento ao seu desenvolvimento.

Alunos Ingressantes

Evento 02 – Alteração no Perfil do Aluno (Geração Y) ➔ Calliari e Motta (2012, p. 7) definem estes jovens como "[...] geração 2. Ou geração internet ou geração digital [...]", com uma " [...] capacidade de fazer tudo ao mesmo tempo [...]" (p. 10).

Estes jovens já ingressaram ao Ensino Superior, o que não permite mais as formas tradicionais de simples transmissão de conteúdo. Há a necessidade de adentrar ao mundo deles e ali construir o conhecimento que moldará o futuro profissional.

Evento 18 – Redução no Nível de Formação Escolar dos Ingressantes do Ensino Superior ➔ No Brasil, segundo a Pesquisa Nacional de Amostras de Domicílios, 85% dos estudantes de ensino médio e 87% do ensino fundamental estão presentes na escola pública. Estes percentuais se tornam relevantes ao comparar a qualidade das duas esferas de ensino.

Normalmente ocorre uma inversão de matrículas, sendo os estudantes egressos das escolas particulares contemplados com vagas em IES públicas gratuitas.

Comparando-se a média geral nacional, verifica-se que os estudantes brasileiros ainda estão aquém do esperado pelos padrões internacionais. Tendo como parâmetros o IDEB (Índice de Desempenho da Educação Básica), é possível observar que as médias nacionais, no ano de 2012, foram 5,0 e 4,1 para os ensinos Fundamental e Médio, respectivamente. O esperado é que se atinja a média dos países da OCDE, ou seja, 6,0 (BEM-ESTAR.ORG, 2013).

Questões Locais

Evento 10 – Diversificação da Economia Local ➔ Tradicionalmente, atribui-se ao calçado a atividade produtiva na cidade de Franca/SP. Desde a década de 1930, este segmento da economia é apreciado no cotidiano do francano.

O setor de Serviços apresentou uma grande elevação nos últimos anos, sendo que, entre os anos de 1999 e 2009, apresentou uma taxa de crescimento de 163% frente à 128% da Indústria e 157% do PIB (MARTINS, 2012).

Ainda, no setor industrial, pode ser destacado o surgimento e ascensão da produção de Lingerie, com diversas fábricas pela cidade.

Evento 13 – Estabelecimento de Parcerias Regionais de Incentivo e Desenvolvimento do Turismo Regional ➔ O turismo se apresenta como um dos grandes atrativos de investimento para uma região. Nesta perspectiva, é necessário observar formas de propiciar atrativos para fomentar esta atividade, ocasionando assim uma maior demanda pelo curso de Turismo.

As Parcerias Público Privadas (PPPs) são hoje vistas como uma forma de beneficiar todas as partes envolvidas, e tal atividade tem sido observada com cada vez mais frequência neste ramo (FRANCO; ESTEVÂO, 2010).

Outro aspecto a ser observado diz respeito às parcerias entre as diferentes esferas do governo, ressaltando a necessidade de União, Estados e Municípios trabalharem em conjunto para um maior desenvolvimento local.

Evento 16 – Redução na Exportação de Calçados ➔ A indústria calçadista de Franca teve seu impulso inicial na década de 1930, com destaque à década de 1970, para o início das exportações, chegando a 73% de sua produção ao exterior no ano de 1993 (CORINI; CORREA; SILVA, 2000).

Após a equiparação cambial originada com o Plano Real esse número passou a ser menos expressivo. Nos últimos cinco anos, podem ser observados uma redução de 36% (SASTRE, 2013). Neste mesmo período houve, um aquecimento no mercado interno por conta do surgimento da nova classe C (MURNO, 2013).

<u>Questões Macroeconômicas</u>

Evento 06 – Aumento no Custo de Vida ➔ Inicialmente, é necessário esclarecer que Custo de Vida não é necessariamente igual à inflação. Tal assimilação é comum de ser observada entre a população, de modo geral.

A diferença reside na composição da cesta de produtos, quando se calcula índices de inflação constitui-se uma cesta específica, que muitas vezes incorpora itens não observados no cotidiano das pessoas.

Segundo dados do DIEESE (2013), no mês de setembro de 2013, o custo de vida no estado de São Paulo sofreu uma variação positiva de 0,24%, incentivado principalmente por gastos com saúde, habitação, transporte, entre outros. Os gastos com alimentação não sofreram alteração.

Evento 07 – Baixo Crescimento da Economia Nacional ➔ Ao final da primeira década dos anos 2000, visualizou-se no Brasil um crescimento econômico de grande proporção, sendo que, em 2010, o PIB foi considerado o melhor em 25 anos, mesmo com reflexos da crise de 2008 (VEJA, 2013).

Para o ano de 2013, não é esperado pelos analistas da área, um crescimento elevado. Uma pesquisa realizada pela OCDE (Organização para a Cooperação e o Desenvolvimento Econômico) “mostra que as economias em desenvolvimento, até então os motores do crescimento global, têm dificuldades para se recuperar da crise” (AGÊNCIA ESTADO, 2013). Nesta perspectiva, seguiria também o Brasil nos próximos anos.

Tendo descrito cada evento individualmente, torna-se possível elaborar os cenários para o *Uni-FACEF Centro Universitário de Franca*.

Evento 08 – Crescimento da População Idosa ➔ Nas últimas décadas, foi verificado um aumento na expectativa de vida do brasileiro, que foi somado à redução no número de filhos por família. Como consequência, a “taxa bruta de natalidade caiu para 16 nascimentos por mil habitantes e a taxa de fecundidade total para apenas 1,9 filho por mulher, valor abaixo do nível de reposição de 2,1” (VASCONCELOS; GOMES, 2012, p. 543).

Como exemplo verifica-se a nova pirâmide populacional no Brasil, disposta na Figura 6.

Figura 6 – Pirâmide Etária no Brasil – 2010

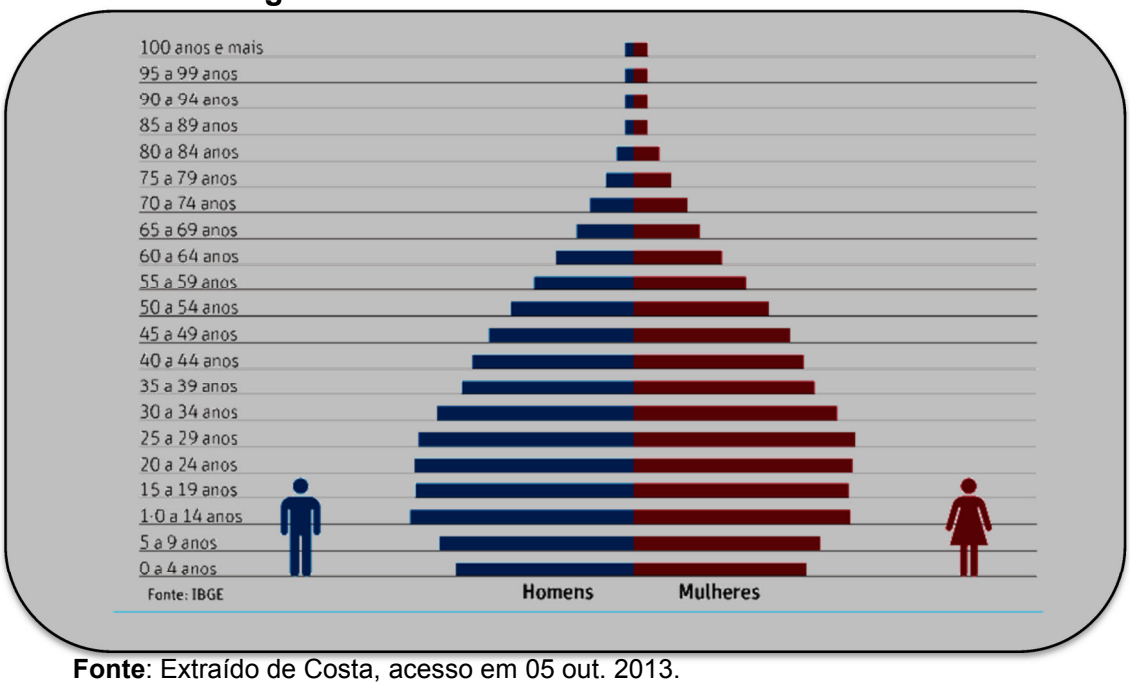

Fonte: Extraído de Costa, acesso em 05 out. 2013.

Evento 11 – Elevação nas Taxas de Inflação ➔ Por definição, inflação pode ser considerada como:

> [...] um fenômeno econômico e pode ser interpretada como uma variação ou aumento contínuo nos preços gerais da economia durante certo período de tempo. Esse processo inflacionário ocasiona também contínua perda de capacidade de compra da moeda, reduzindo o poder aquisitivo dos agentes econômicos (PEREITA et al., 2013, p. 5).

Desta forma, torna-se preocupante uma elevação generalizada das taxas de inflação. No Brasil, o IPCA (Índice de Preços ao Consumidor Ampliado), medido pelo Instituto Brasileiro de Geografia e Estatística (IBGE), divulga mensalmente estes dados. Após a estabilidade econômica trazida pelo Plano Real não mais se observou índices descomunais, como os 2477,15% observados em 1993 (IPEADATA, 2013). Comparando os dados dos últimos dez anos, é possível observar apenas um distúrbio ocorrido entre os anos de 2002 e 2003, momento em que o Brasil passava por uma sucessão de governo.

Desde então, pode-se observar a manutenção da taxa sempre acima dos 3,5% e não ultrapassando os 6,5% (2011). Em 2012, o índice apurado foi de 5,84%.

Evento 12 – Escassez de Profissionais de Nível Superior em Determinadas Áreas do Mercado ➔ O mercado de trabalho brasileiro aponta ainda a existência

de pessoas à procura de uma colocação, entretanto há ainda vagas ociosas, mas em setores que demandam mão-de-obra especializada. Dentre os mesmos se destacam profissionais de diversos ramos da Engenharia, dos Setores de Tecnologia e Informação, Gestão e Planejamento, entre outros.

Tal carência, de acordo com levantamento realizado pela empresa de consultoria de RH Manpowergroup, chegou a 71% em 2012. O problema tem gerado ineficiência à empresas (PORTAL ADMINISTRADORES, 2013).

Evento 19 – Redução no Ritmo de Crescimento no Número de Emprego no Brasil ➔ Números do CAGED (2013) apontam uma elevação no índice de geração de empregos nos últimos anos. Entretanto, o que pode se observar é que este ritmo vem perdendo força nos últimos anos, especialmente após a crise global de 2008.

Apesar desta desaceleração, o Brasil ainda não vê um aumento na taxa de desemprego, pelo contrário, ainda que pequena (0,5% entre agosto de 2012 e agosto de 2013), verifica-se uma redução (DIEESE, 2013).

6.2 DADOS LEVANTADOS E CENÁRIOS APURADOS

Após a elaboração da lista final, a mesma foi enviada a docentes, gestores e funcionários administrativos da instituição, que, de acordo com suas experiências e vivências, destacaram a possibilidade de tais variáveis ocorrerem, bem como o quanto isso se torna interessante para a instituição. Estes compuseram o grupo de peritos.

A seleção dos respondentes, nesta etapa, deu-se por meio dos seguintes critérios: profissionais envolvidos em atividades extra sala de aula, reitoria (quatro), chefia de departamentos (doze), assessorias e coordenações (cinco), docentes e funcionários e discentes com experiência anterior em cenários (seis) e professores da Instituição de Ensino Superior (oito).

Ao todo, foram solicitadas trinta e cinco respostas de especialistas. Esta etapa foi realizada durante o mês de outubro

Tendo trabalhado com um total de vinte e cinco (25) questionários foi possível, por meio do *Software Microsoft Excel*, realizar cálculos estatísticos para

comprovar a sustentabilidade das informações levantadas. Tais dados estão dispostos nas Tabelas 3 e 4.

Tabela 3 – Análise Estatística dos Dados Coletados - Probabilidade

Eventos	Média	Desvio Padrão	Moda
Abertura de uma Nova IES em Franca.	5,16	2,49	5,00
Alteração no Perfil do Aluno (Geração Y).	9,04	0,92	10,00
Aumento de Recursos Públicos e Privados para Pesquisas Tecnológicas.	7,00	1,50	7,00
Aumento na Demanda por Cursos na Modalidade EAD.	7,72	1,99	9,00
Aumento na Demanda por Cursos Tecnológicos, cuja Ênfase se Encontra no Mercado.	7,40	1,65	9,00
Aumento no Custo de Vida.	7,48	1,72	7,00
Baixo Crescimento da Economia Nacional.	7,48	1,39	7,00
Crescimento da População Idosa.	8,12	1,48	8,00
Criação do Pró-IMES - Pró-Uni para Instituições Municipais.	5,32	2,54	5,00
Diversificação da Economia Local.	6,96	1,71	7,00
Elevação nas Taxas de Inflação.	6,64	1,87	6,00
Escassez de Profissionais de Nível Superior em Determinadas Áreas do Mercado.	7,72	1,43	8,00
Estabelecimento de Parcerias Regionais de Incentivo e Desenvolvimento do Turismo Regional.	7,08	1,09	7,00
Investimento Governamental em Bolsas para o Exterior, Aumentando o Intercâmbio de Estudantes e Pesquisadores.	8,20	1,41	8,00
Melhoria nas Condições do FIES.	7,16	1,80	8,00
Redução na Exportação de Calçados.	6,56	1,68	7,00
Redução nas Bolsas do Pró-Uni Oferecidas pelo Governo Federal.	4,04	2,24	4,00
Redução no Nível de Formação Escolar dos Ingressantes do Ensino Superior.	7,68	1,76	7,00
Redução no Ritmo de Crescimento no Número de Emprego no Brasil.	5,60	1,79	7,00
Venda da Unifran para um Grupo Educacional Maior.	9,60	1,06	10,00

Fonte: Elaborada pelo autor com base em questionários coletados.

Considerando a quantidade de questionários obtidos, o método utilizado para a elaboração de cenários pressupõe a adoção da *Média Aritmética* como forma de conciliação dos valores. Entretanto, para se averiguar a consistência das informações fez-se uso de mais duas medidas estatísticas, a *Moda* e o *Desvio Padrão*.

Na perspectiva de Field (2009, p. 35), Desvio Padrão pode ser considerado como:

> [...] uma medida de quão bem a média representa os dados. Pequenos desvios padrões (relativos ao valor da própria média) indicam que os pontos de dados estão próximos da média. Um desvio padrão grande (relativo à média) indica que os pontos de dados estão distantes da média (isto é, a média não é uma representação precisa dos dados). Um desvio padrão de 0 significaria que os scores são os mesmo.

Nesta concepção, pode-se constatar pelo estudo realizado, que em todos os eventos levantados, os desvios se encontram abaixo das respectivas médias, o que configura uma representatividade da média em relação aos dados coletados por meio de questionário, conforme pode ser visto na Tabela 3.

De igual modo, pode-se fazer uso da *Moda*, que é "definida simplesmente como o valor ou categoria que ocorre com maior freqüência [sic] e mais do que uma vez" (FREUND, 2004, p. 72). Ao analisar esta medida de tendência, é possível observar pela Tabela 3 que, nos eventos pesquisados, a média possui proximidade de sua respectiva moda.

Da mesma forma, quando analisada a Favorabilidade, é possível notar, por meio da Tabela 4, que a comparação se repete à realizada com a Probabilidade. Neste caso, as médias apuradas se situam acima de seus respectivos desvios, embora esta medida esteja acima das apuradas na Probabilidade. Também se comparada a *Moda* com as *Médias*, obtém-se valores próximos, tal qual verificado na Probabilidade.

Pautando-se em tais dados, foi possível definir a lista final contendo a Probabilidade e a Favorabilidade, usadas para a construção dos *Cenários* para o *Uni-FACEF – Centro Universitário de Franca*, verificadas na Tabela 5. A elaboração se pautou na composição de um modelo com três cenários, em que é possível verificar seus impactos no setor objeto de estudo.

Dentro da metodologia proposta por Blanning e Reinig (1998), e de acordo com os dados apurados, foi possível apurar três cenários distintos, contendo cada qual uma quantidade de eventos separados de acordo com a Probabilidade e Favorabilidade, proposta pelos profissionais que colaboram com a pesquisa.

Para delimitação dos cenários, observou-se a disposição média dos eventos dentro de um plano cartesiano, composto por eixos *X* e *Y* (sendo *X* dimensionador da Probabilidade e *Y* da Favorabilidade).

Tabela 4 – Análise Estatística dos Dados Coletados - Favorabilidade

Eventos	Média	Desvio Padrão	Moda
Abertura de uma Nova IES em Franca.	3,96	2,66	2,00
Alteração no Perfil do Aluno (Geração Y).	5,48	1,94	7,00
Aumento de Recursos Públicos e Privados para Pesquisas Tecnológicas.	7,72	2,13	7,00
Aumento na Demanda por Cursos na Modalidade EAD.	3,76	1,82	4,00
Aumento na Demanda por Cursos Tecnológicos, cuja Ênfase se Encontra no Mercado.	4,88	2,47	4,00
Aumento no Custo de Vida.	3,48	1,88	4,00
Baixo Crescimento da Economia Nacional.	2,88	1,14	4,00
Crescimento da População Idosa.	5,60	2,04	5,00
Criação do Pró-IMES - Pró-Uni para Instituições Municipais.	7,04	3,38	10,00
Diversificação da Economia Local.	7,80	1,02	7,00
Elevação nas Taxas de Inflação.	3,40	1,52	4,00
Escassez de Profissionais de Nível Superior em Determinadas Áreas do Mercado.	6,92	2,74	9,00
Estabelecimento de Parcerias Regionais de Incentivo e Desenvolvimento do Turismo Regional.	7,48	1,92	9,00
Investimento Governamental em Bolsas para o Exterior, Aumentando o Intercâmbio de Estudantes e Pesquisadores.	7,76	2,08	9,00
Melhoria nas Condições do FIES.	7,58	2,56	9,00
Redução na Exportação de Calçados.	3,96	1,25	4,00
Redução nas Bolsas do Pró-Uni Oferecidas pelo Governo Federal.	4,84	2,54	4,00
Redução no Nível de Formação Escolar dos Ingressantes do Ensino Superior.	2,56	1,68	2,00
Redução no Ritmo de Crescimento no Número de Emprego no Brasil.	3,28	2,39	2,00
Venda da Unifran para um Grupo Educacional Maior.	3,52	2,19	3,00

Fonte: Elaborada pelo autor com base em questionários coletados.

A tabulação foi realizada com o uso do *Software Microsoft Excel*, o qual permitiu que se verificasse uma maior concentração de eventos com Probabilidade superior a cinco (5), em uma escala de zero (0) a dez (10).

Já, no eixo *Y,* foi possível verificar que diferentemente da Probabilidade, os eventos se localizaram de forma mais dispersa, sendo que o mínimo está alocado com dois pontos e cinquenta e seis décimos (2,56), e o maior com sete pontos e setenta décimos (7,80). Neste caso, a escala também se situa

entre zero (0) e dez (10) pontos. Os Cenários apurados estão dispostos no Gráfico 1.

Tabela 5 – Mapa de Opiniões - Cenários *Uni-FACEF*

Descrição		Prob.	Fav.
Evento 01	Abertura de uma Nova IES em Franca.	5,16	3,96
Evento 02	Alteração no Perfil do Aluno (Geração Y).	9,04	5,48
Evento 03	Aumento de Recursos Públicos e Privados para Pesquisas Tecnológicas.	7,00	7,72
Evento 04	Aumento na Demanda por Cursos na Modalidade EAD.	7,72	3,76
Evento 05	Aumento na Demanda por Cursos Tecnológicos, cuja Ênfase se Encontra no Mercado.	7,40	4,88
Evento 06	Aumento no Custo de Vida.	7,48	3,48
Evento 07	Baixo Crescimento da Economia Nacional.	7,48	2,88
Evento 08	Crescimento da População Idosa.	8,12	5,60
Evento 09	Criação do Pró-IMES - Pró-Uni para Instituições Municipais.	5,32	7,04
Evento 10	Diversificação da Economia Local.	6,96	7,80
Evento 11	Elevação nas Taxas de Inflação.	6,64	3,40
Evento 12	Escassez de Profissionais de Nível Superior em Determinadas Áreas do Mercado.	7,72	6,92
Evento 13	Estabelecimento de Parcerias Regionais de Incentivo e Desenvolvimento do Turismo Regional.	7,08	7,48
Evento 14	Investimento Governamental em Bolsas para o Exterior, Aumentando o Intercâmbio de Estudantes e Pesquisadores.	8,20	7,76
Evento 15	Melhoria nas Condições do FIES.	7,16	7,58
Evento 16	Redução na Exportação de Calçados.	6,56	3,96
Evento 17	Redução nas Bolsas do Pró-Uni Oferecidas pelo Governo Federal.	4,04	4,84
Evento 18	Redução no Nível de Formação Escolar dos Ingressantes do Ensino Superior.	7,68	2,56
Evento 19	Redução no Ritmo de Crescimento no Número de Emprego no Brasil.	5,60	3,28
Evento 20	Venda da Unifran para um Grupo Educacional Maior.	9,60	3,52

Fonte: Elaborada pelo autor com base em questionários coletados.

Mediante o apurado, foi possível determinar que, no Cenário Otimista, se localizassem os eventos cuja Probabilidade se situasse acima de 7,0 (sete) pontos e Favorabilidade superior aos 6,5 (seis pontos e meio). O Cenário Pessimista foi concebido de modo semelhante, sendo estipulados como limite de Probabilidade, os mesmo 7,0 (sete pontos) e Favorabilidade 4,5 (quatro pontos e meio).

Este deslocamento da análise dos eventos foi utilizado em razão de a, maior parte dos mesmos, apresentar elevada Probabilidade de vir a ocorrer.

Gráfico 1 – Cenários Prospectivos para o *Uni-FACEF*

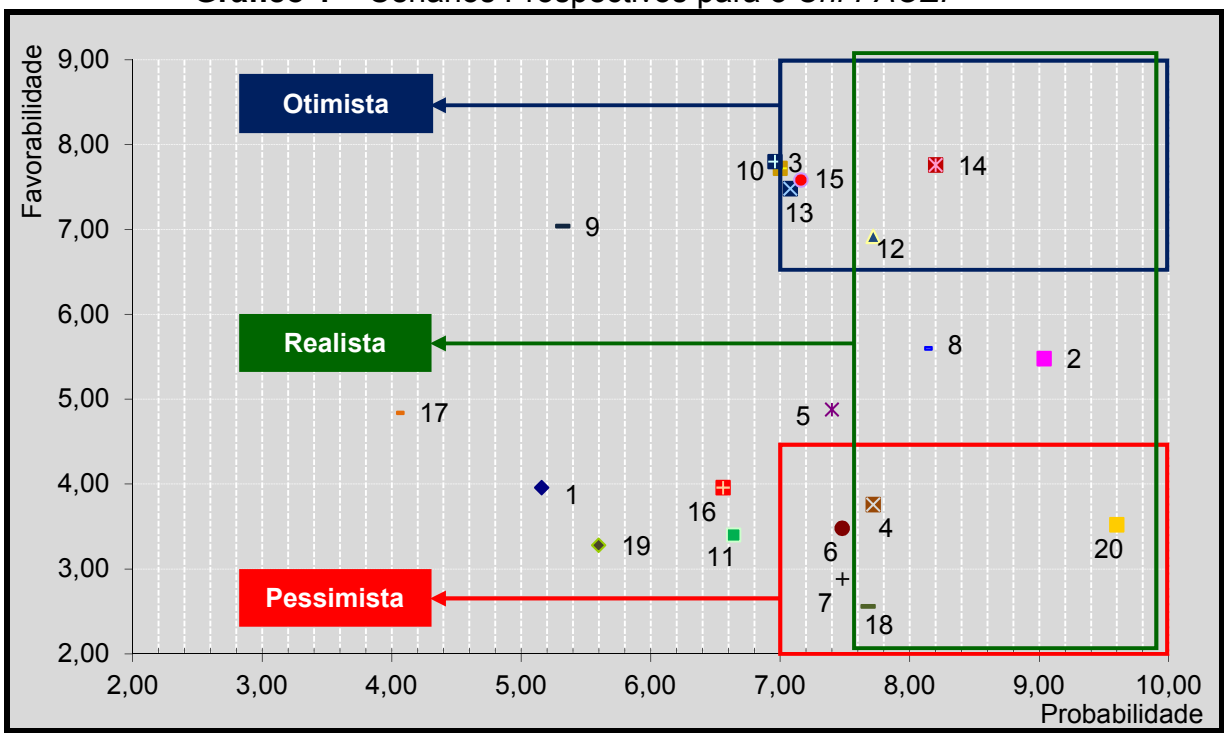

Fonte: Elaborado pelo autor com base em questionários coletados

Por sua vez, o Cenário Realista, é composto por todos os eventos situados acima dos 7,5 (sete pontos e meio) de Favorabilidade.

A seguir, discorre-se sobre cada cenário de forma mais detalhada.

6.3 O CENÁRIO OTIMISTA

A principal característica deste Cenário se encontra no fato de possuir altas Probabilidade e Favorabilidade. Ele é composto, segundo o Gráfico 1 pelos eventos: Três (3) – Aumento de Recursos Públicos e Privados para Pesquisas Tecnológicas; Doze (12) – Escassez de Profissionais de Nível Superior em Determinadas Áreas do Mercado; Treze (13) – Estabelecimento de Parcerias Regionais de Incentivo e Desenvolvimento do Turismo Regional; Quatorze (14) – Investimento Governamental em Bolsas para o Exterior, Aumentando o Intercâmbio de Estudantes e Pesquisadores; e Quinze (15) – Melhoria nas Condições do FIES.

Tais eventos representam propensas oportunidades às quais o *Uni-FACEF – Centro Universitário de Franca* pode vir a encontrar no decurso do prazo estipulado pela presente pesquisa. Analisando cada um destes eventos de forma isolada, é possível determinar como poderiam influenciar a IMES, objeto deste estudo.

Dos cinco eventos que compõe este cenário, três se encontram no grupo que corresponde ao fornecimento de "Recursos Financeiros para IES e Alunos". O evento Três (3) – Aumento de Recursos Públicos e Privados para Pesquisas Tecnológicas, representa o incentivo, tanto do setor público quanto do privado às inovações tecnológicas. Para uma IES, especialmente que possui cursos nesta área (caso do *Uni-FACEF*), tal desenvolvimento representa incremento de recursos financeiros para pesquisas. De igual modo, pode-se também considerar que um maior desenvolvimento da área tecnológica no mercado proporciona uma maior demanda por cursos na área, o que também se mostra favorável ao *Uni-FACEF*.

O evento Quatorze (14) – Investimento Governamental em Bolsas para o Exterior, analisa a oferta de bolsas para alunos, para fins de estudos e pesquisas no exterior. A busca por tais benefícios cresce em conjunto com o incremento das bolsas pelas agências de fomento, o que beneficia a IMES no tocante à promoção do intercâmbio internacional.

Já o evento Quinze (15) – Melhoria nas Condições do FIES, refere-se ao financiamento estudantil promovido pelo Governo Federal, que na opinião dos respondentes, tende a apresentar melhoras nos próximos anos. No caso do *Uni-FACEF,* a promoção do programa torna-se vantajoso, haja vista a instituição estar presente no mesmo, com adesão ascendente por parte dos alunos.

Outro evento caracterizado como otimista, no levantamento realizado, refere-se a "Questões Macroeconômicas", sendo ele o Evento Doze (12) – Escassez de Profissionais de Nível Superior em Determinadas Áreas do Mercado, em que foi considerada a existência de áreas de formação com profissionais ausentes no mercado. A importância de estar atento a este evento está na oportunidade que o mesmo pode gerar a instituição no momento de planejar a expansão em seu portfolio de cursos.

Um último evento presente neste cenário trabalha com "Questões Locais". Trata-se do Evento Treze (13) – Estabelecimento de Parcerias Regionais de

Incentivo e Desenvolvimento do Turismo Regional, que se refere ao desenvolvimento do turismo regional, por meio do incremento de parcerias locais. Para o *Uni-FACEF,* que possui o curso de Graduação em Turismo, uma maior ampliação do setor, o que foi elencado pelos respondentes, acarretaria também no aumento de matrículas no curso, e ainda a ampliação no campo de atuação de seus alunos e egressos.

A vantagem de se trabalhar com este cenário encontra-se na possibilidade de agregar ao planejamento estratégico elementos que o façam estar munido de ferramentas, possibilitando assim, à instituição, a chance de se apropriar das oportunidades identificadas pelos peritos que participaram da pesquisa.

6.4 O CENÁRIO PESSIMISTA

O Cenário Pessimista é composto pelos eventos que apresentam elevada Probabilidade de virem a ocorrer, e que são desfavoráveis para o *Uni-FACEF*. De acordo com o Gráfico 1, são eles: Evento Quatro (04) – Aumento na demanda por Cursos na Modalidade EAD; Evento Seis (06) – Aumento no Custo de Vida; Evento Sete (07) – Baixo Crescimento na Economia Nacional; Evento Dezoito (18) – Redução no Nível de Formação Escolar dos Ingressantes do Ensino Superior; Evento Vinte (20) – Venda da *Unifran* para um Grupo Educacional Maior.

Sendo estes eventos considerados desfavoráveis, torna-se importante o monitoramento dos mesmos, para que havendo sua ocorrência a instituição não se encontre despreparada. A seguir, são analisados separadamente cada qual.

Embora o *Uni-FACEF – Centro Universitário de Franca* seja uma autarquia municipal e não vise lucros, ele não recebe verbas por parte do poder público, sendo mantido apenas com as mensalidades pagas por seus alunos. Assim, tem que concorrer, no mercado educacional, com as IES privadas. Desta forma, IES e cursos concorrentes também foram citados na coleta de dados da pesquisa.

O Evento Quatro (04) – Aumento na demanda por Cursos na Modalidade EAD considera a questão da Educação a Distância, que apresentou significativo crescimento no número de matrículas nos últimos anos. Por não trabalhar com esta modalidade de ensino, o *Uni-FACEF* necessita monitorar tal crescimento, especialmente das instituições que fornecem cursos em Franca/SP.

Segundo dados do Cadastro E-MEC (acesso em 13 nov. 2013), são dez instituições credenciadas para a oferta destes cursos na cidade, sendo que delas, apenas a *Unifran* opera também cursos presenciais. Outro destaque deve ser dado para a Universidade Aberta do Brasil (UAB) que oferece cursos à distância, gratuitos na cidade.

Ainda tratando de IES concorrentes, um grande destaque a ser dado na pesquisa encontra-se na venda da *Universidade de Franca* para um grupo educacional de proporções nacionais, Evento Vinte (20) – Venda da *Unifran* para um Grupo Educacional Maior. Tal fato foi consumado em maio de 2013, e isto fez com que os peritos que colaboraram com a pesquisa tomasse por certo o evento, atribuindo-lhe a mais alta probabilidade registrada na pesquisa (9,60). A realização deste negócio faz com que o *Uni-FACEF* interaja com uma IES que possui experiências externas, e de mesma forma, possui uma visão diferente de trabalhar.

Outros dois eventos se relacionam com questões macroeconômicas. A indicação uma alta Probabilidade para o Evento Seis (06) – Aumento no Custo de Vida, mostra a preocupação dos respondentes com a elevação do custo de vida verificado em âmbito nacional. De igual, modo existe uma apreensão com o crescimento econômico, que embora continue se fazendo presente, viu seu ritmo ser reduzido nos últimos anos, trata-se do Evento Sete (07) – Baixo Crescimento na Economia Nacional. A ponderação de eventos relacionados à área econômica demonstra que os respondentes atuantes na pesquisa consideram que seu impacto no cotidiano da população local reflete na decisão de iniciar, ou mesmo dar continuidade a um curso de graduação.

O último evento a ser analisado neste cenário mostra atenção dada aos alunos ingressantes. O Evento Dezoito (18) – Redução no Nível de Formação Escolar dos Ingressantes do Ensino Superior, considera a qualidade do ensino ministrado aos egressos do ensino médio em sua formação, até aquele momento. Pelas informações apuradas, existe a expectativa de uma redução no nível de formação escolar do público a ser trabalhado pelo *Uni-FACEF* no Ensino Superior. Este fato assume um caráter preocupante, na elaboração de planos pedagógicos e de conteúdos a ser ministrados nas disciplinas dos cursos.

Os eventos presentes neste cenário podem ser considerados ameaças, caso não sejam apreciados dentro do planejamento estratégico da IES estudada.

Antevê-los proporciona a oportunidade de a instituição preparar-se para uma possível ocorrência dos mesmos.

6.5 O CENÁRIO REALISTA

O Cenário Realista, ou Cenário mais Provável, é composto por eventos com elevada Probabilidade de ocorrer, favoráveis ou desfavoráveis para o *Uni-FACEF*. No caso do presente estudo, são considerados como realistas, eventos situados acima dos sete e meio (7,5) pontos de Probabilidade. São eles: Evento Dois (02) – Alteração no Perfil do Aluno (Geração Y); Evento (04) – Aumento da Demanda por Cursos na Modalidade EAD; Evento (08) – Crescimento da População Idosa; Evento (12) – Escassez de Profissionais de Nível Superior em Determinadas Áreas do Mercado; Evento (14) – Investimento Governamental em Bolsas para o Exterior, Aumentando o Intercâmbio de Estudantes e Pesquisadores; Evento (18) – Redução no Nível de Formação Escolar dos Ingressantes do Ensino Superior; e Evento (20) – Venda da Unifran para um Grupo Educacional Maior.

Dos eventos listados neste cenário, o Evento Doze (12) – Escassez de Profissionais de Nível Superior em Determinadas Áreas do Mercado e o Evento Quatorze (14) – Investimento Governamental em Bolsas para o Exterior, compõem o Cenário Otimista, que mesmo já tendo sido discutidos quando foi trabalhado este cenário, é importante ressaltar que tais eventos consideram, em sua redação, a falta e profissionais com qualificação no mercado e o aumento de recursos públicos e privados para pesquisas tecnológicas, respectivamente. O fato de o Cenário Realista contemplar estes eventos fornece, ao *Uni-FACEF,* indícios de trabalhá-los com maior dedicação em seu planejamento estratégico, como oportunidades possíveis de ocorrência.

De igual modo, três eventos verificados, neste terceiro cenário, foram localizados também no Cenário Pessimista, são eles: Evento Quatro (04) – Aumento da Demanda por Cursos na Modalidade EAD; Evento Vinte (20) – Venda da Unifran para um Grupo Educacional Maior; e Evento Dezoito (18) – Redução no Nível de Formação Escolar dos Ingressantes do Ensino Superior. Destes eventos, os dois primeiros estão ligados à IES concorrentes, e o terceiro ao aluno ingresso na IES. São estes eventos merecedores de maior atenção, visto que sua ocorrência

caracteriza-se como prejudicial e, ao mesmo tempo, possuem grande propensão de ocorrer.

Por fim, cabe destacar dentro deste cenário, a presença de dois eventos não contemplados anteriormente: Evento Dois (02) – Alteração no Perfil do Aluno (Geração Y); e Evento Oito (08) - Crescimento da População Idosa. Na opinião dos peritos consultados, estes eventos estão entre os 45, (quatro e meio) e 6,5 (seis e meio) pontos de Favorabilidade. Mas ainda assim há a necessidade de monitoramento dos mesmos, haja vista suas incidências serem avaliadas como possíveis pelos especialistas que responderam à pesquisa.

Já o Evento Oito (08) - Crescimento da População Idosa, contempla uma nova fase da população mundial, em que os recursos médicos e científicos vem prolongando os anos de vida, ao mesmo tempo em que os casais se preocupam cada vez mais em diminuir o número de filhos.

É importante ainda destacar que oito dos vinte eventos listados não estão presentes em qualquer dos três cenários elaborados. Mesmo que sejam importantes para o *Uni-FACEF*, segundo a avaliação dos peritos suas probabilidades de ocorrência são consideradas baixas. Como exemplo, pode ser tomado o Evento Nove (09) – Criação do Pro-IMES - Pró-Uni para Instituições Municipais, cuja Favorabilidade se mostra alta (7,04), sua Probabilidade não se mostrou significativa (5,32). De igual modo, é possível observar que o Evento Dezenove (19), cuja ocorrência seria desfavorável à IES (5,60) também se mostra distante de ocorrer (3,28).

O Evento Dezessete (17) – Redução nas Bolsas do Pró-Uni Oferecidas pelo Governo Federal, foi o evento com menor Probabilidade de Ocorrência (4,04).

6.6 MOTRICIDADE E DEPENDÊNCIA

Por fim, foi realizada a análise de motricidade e dependência de cada variável elaborada. Para tanto, foi realizada uma terceira fase de consulta, a qual priorizou a colaboração de respondentes que já possuíssem contato anterior com a prospecção de cenários. Ao todo, foram enviados questionários a 10 (dez) especialistas, sendo que 8 (oito) responderam.

Na Tabela 6 – Matriz de Impactos Cruzados, o valor apurado para cada evento contemplou a média das respostas obtidas, ou seja, apurou-se a média aritmética da comparação realizada do Evento Um (1) com os demais eventos, de todos os respondentes, sendo este valor o utilizado para o cálculo de Motricidade e Dependência. O mesmo procedimento foi realizado com os demais eventos.

O Gráfico 2 – Motricidade x Dependência, construído a partir dos dados da Tabela 6, permite visualizar os resultados de forma mais clara, ao separar os eventos por quatro quadrantes.

O Quadrante Um (1) corresponde aos eventos que possuem grande capacidade de influenciar os demais, mas são pouco influenciados, são também denominados “forças motrizes”. Neste caso, foram alocados neste quadrante: o Evento Seis (6) – Aumento no Custo de Vida e Evento Onze (11) – Elevação nas Taxas de Inflação. Cabe destacar que ambos os eventos são categorizados como questões macroeconômicas, o que justifica o fato de não serem tão fortemente influenciados. São eventos que devem ser objeto de especial atenção, por parte da IES, pois a sua ocorrência poderá impactar a ocorrência dos demais. Como são eventos sobre os quais a IES não tem como influenciar, ela deverá, em seu planejamento estratégico, prever ações capazes de reduzir o impacto negativo da sua possível ocorrência.

Já o Quadrante Dois (2) contém eventos considerados como “de ligação”, por apresentarem elevadas motricidade e dependência, ou seja, ao mesmo tempo em que influenciam, são influenciados pelos demais. São eles: Evento Quatro (4) – Aumento na Demanda por Cursos na Modalidade EAD; Evento Cinco (5) – Aumento na Demanda por Cursos Tecnológicos, cuja Ênfase se Encontra no Mercado; Evento Sete (7) – Baixo Crescimento da Economia Nacional; Evento Dez (10) – Diversificação da Economia Local; e Evento Doze (12) – Escassez de Profissionais de Nível Superior em Determinadas Áreas do Mercado.

Tabela 6 – Matriz de Impactos Cruzados (Motricidade x Dependência)

Evento	Prob.%	1	2	3	4	5	6	7	8	9	10	11	12	13	14	15	16	17	18	19	20	Dep.
1. Abertura de uma Nova IES em Franca	51,6%		5,8	6,3	8	7,9	6,1	7,1	3,9	4	7,3	4,6	6,9	4,5	5,8	6	3,5	6,8	4,1	4,1	7,5	5,8
2. Alteração no Perfil do Aluno (Geração Y)	90,4%	2		4,6	7,1	4,9	4,3	3,8	4,1	2,4	3,3	1,6	4,6	1,8	4,5	2,1	1,1	1,8	6,3	2,6	0,9	3,3
3. Aumento de Recursos Públicos e Privados para Pesquisas Tecnológicas	70,0%	4	5		5,6	7,1	4,8	5,6	3,8	4,1	6,1	5,3	5,9	5	7,1	4,1	3,3	4,3	4,9	2,9	1,9	4,8
4. Aumento na Demanda por Cursos na Modalidade EAD	77,2%	6,1	7	4		6,6	6,4	5,5	4	5,4	6,4	3,9	7,5	5,4	6,5	7,1	1,9	5,1	6	4,3	6,4	5,5
5. Aumento na Demanda por Cursos Tecnológicos, cuja Ênfase se Encontra no Mercado	74,0%	6,1	6,9	4,8	7		5,3	5,4	4,1	5	7,4	3,8	7,6	4,3	5,6	6,8	4,1	4,4	5,8	3,3	6,1	5,4
6. Aumento no Custo de Vida	74,8%	2,1	2,6	2,1	2,9	2,6		8,1	5,5	2,9	5,9	8,5	3,4	3,3	2,1	3,6	3,9	3,3	3,3	6,6	1,5	3,9
7. Baixo Crescimento da Economia Nacional	74,8%	2,8	3	4,1	3,8	4,1	8		4,5	3,1	5,4	8,3	4,9	3,6	3,9	3,9	6	5,1	4	8,6	2,9	4,7
8. Crescimento da População Idosa	81,2%	1,4	2,1	3,4	2,6	2,1	4,4	3,4		1,6	3,9	2,8	2	2,1	1,8	1,4	0,9	1,6	1,5	2,6	0,8	2,2
9. Criação do Pró-IMES - Pró-Uni para Instituições Municipais	53,2%	4,3	3,5	4,4	4,8	4,8	4,8	4,5	2,1		5,9	2,8	5,5	3,9	4,8	5,3	1,3	5,9	3,4	3	3,3	4,1
10. Diversificação da Economia Local	69,6%	6,1	4,5	5,9	5,3	6,3	6,1	7	5,3	4,6		5,6	5,6	7,3	4,1	4,4	6,8	2,5	3,5	4	4,5	5,2
11. Elevação nas Taxas de Inflação	66,4%	2,3	2,4	3,3	2,5	2,6	7,3	7,5	3,9	1,8	5,8		2,9	2,5	2,1	3	4,4	3	2,4	5,8	2	3,5
12. Escassez de Profissionais de Nível Superior em Determinadas Áreas do Mercado	77,2%	6,4	3,9	4	6,3	7,1	5,6	6,5	5,1	3,9	5,1	3,6		3,4	4,3	5,4	3,5	4,8	5,5	5,8	4,4	5,0
13. Estabelecimento de Parcerias Regionais de Incentivo e Desenvolvimento do Turismo Regional	70,8%	4,8	4,3	4	4,1	4	4,8	5	5,9	3,6	6,4	4,1	3,4		4,6	3,3	3,4	2,6	3,4	3	4,1	4,1
14. Investimento Governamental em Bolsas para o Exterior, Aumentando o Intercâmbio de Estudantes e Pesquisadores	82,0%	5,1	6	6	5,8	6,3	5,1	6,3	3,9	4,1	5,5	5	5,3	5,9		3,5	2,8	3,6	4,4	3,6	2,8	4,8
15. Melhoria nas Condições do FIES	71,6%	4,6	4,8	4,1	5,6	5	6,4	5,3	2,4	4,9	5,3	5,9	3,5	4,5	4,1		1,6	5,8	3,5	3,5	3	4,4
16. Redução na Exportação de Calçados	65,6%	1,9	0,6	3,9	3,9	3,6	5,9	7,5	1,6	1,5	6,1	6,3	2,4	2,5	2,8	1,9		0,8	2	5,3	0,6	3,2
17. Redução nas Bolsas do Pró-Uni Oferecidas pelo Governo Federal	40,4%	2,9	3,3	4,1	5,1	4,4	5,4	7,4	2,5	4,6	2,9	5,1	6	2,6	4,1	4,6	1,4		5,3	5	2,1	4,1
18. Redução no Nível de Formação Escolar dos Ingressantes do Ensino Superior	76,8%	3,1	6,4	3,4	5,5	5	5,1	5,3	2,3	2,3	2,3	3,3	5,9	2,5	2,8	2,8	1,4	2,8		5	1,9	3,6
19. Redução no Ritmo de Crescimento no Número de Emprego no Brasil	56,0%	2,6	3,6	4,8	4,4	4,8	7	8,5	4,8	3,5	4	6,8	6,6	3,9	4,3	4	5	4,3	6,6		1,4	4,8
20. Venda da Unifran para um Grupo Educacional Maior	96,0%	4,3	2,5	2,9	5,6	5,5	4,5	4,3	1,8	4	6	4,1	5,5	2,5	2,1	5	1,4	2,5	3	2,5		3,7
Motricidade (Média)		3,8	4,1	4,2	5,0	5,0	5,6	6,0	3,8	3,5	5,3	4,8	5,0	3,8	4,1	4,1	3,0	3,7	4,1	4,3	3,0	

Fonte: Elaborado pelo Autor com Base em Questionários Aplicados

Gráfico 2 – Motricidade e Dependência

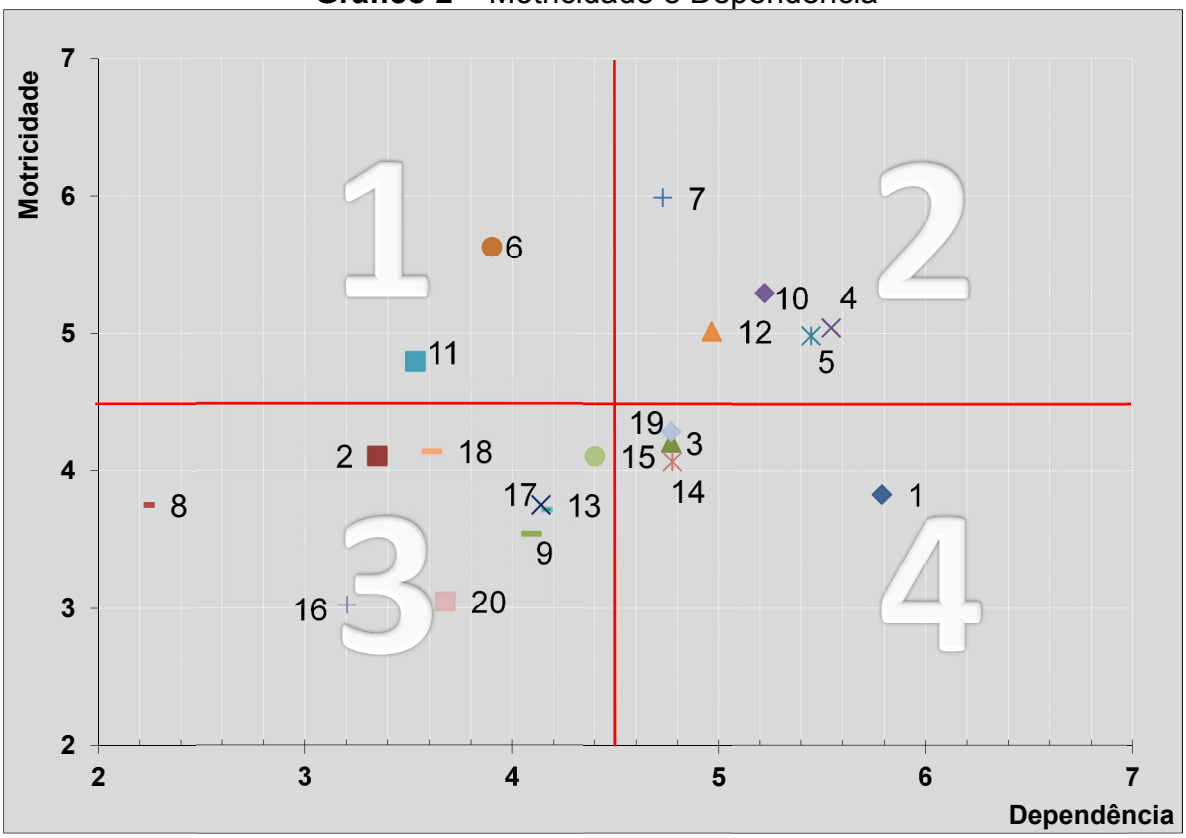

Fonte: Elaborado pelo autor, com base em questionários coletados.

O Quadrante Três (3) possui eventos que se caracterizam por apresentar baixas motricidade e dependência. São eventos considerados como "autônomos", ou seja, não possuem capacidade de influenciar, mas também não são influenciados. Nele, estão contidos: Evento dois (2) – Alteração no Perfil do Aluno (Geração Y); Evento Oito (8) – Crescimento da População Idosa; Evento Nove (9) – Criação do Pró-IMES - Pró-Uni para Instituições Municipais; Evento Dezesseis (16) – Redução na Exportação de Calçados; Evento Dezessete (17) – Redução nas Bolsas do Pró-Uni Oferecidas pelo Governo Federal; Evento Dezoito – Redução no Nível de Formação Escolar dos Ingressantes do Ensino Superior; e evento Vinte (20) – Venda da Unifran para um Grupo Educacional Maior.

Por fim, o Quadrante Quatro (4) reúne os eventos que apresentam baixa motricidade e elevada dependência dos demais. São conhecidos como eventos "de resultado". Neste quadrante, estão: Evento Um (1) – Abertura de uma Nova IES em Franca; Evento Três (3) – Aumento de Recursos Públicos e Privados

para Pesquisas Tecnológicas; Evento Quatorze – Investimento Governamental em Bolsas para o Exterior, Aumentando o Intercâmbio de Estudantes e Pesquisadores; Evento Quinze (15) – Melhoria nas Condições do FIES; e Evento Dezenove (19) – Redução no Ritmo de Crescimento no Número de Empregos no Brasil.

CONSIDERAÇÕES FINAIS

O objetivo do presente estudo é elaborar cenários prospectivos para o setor de prestação de serviços de ensino superior, na cidade de Franca, Estado de São Paulo, no horizonte temporal de cinco anos, tendo por foco o *Uni-FACEF – Centro Universitário de Franca*.

Tal motivação partiu da observação do ambiente organizacional, tendo em vista as constantes mudanças e frequentes rupturas de tendências pelos quais o mesmo vem passando nos últimos anos.

Como resultado da prospecção de cenários para o *Uni-FACEF – Centro Universitário de Franca*, foi possível encontrar as potencialidades e as fragilidades que compõem seu ambiente de negócios. Desta forma, deve-se destacar que a pesquisa apurou possíveis eventos que podem vir a influenciar a Instituição de Ensino Superior no intervalo de tempo proposto, ou seja, cinco anos. Estes eventos compuseram três cenários possíveis de vir a ocorrer.

O primeiro Cenário, o *Otimista*, contou, em sua composição, com vinte e cinco por cento (25%) dos eventos, com uma predominância de eventos que se relacionam ao fornecimento de recursos financeiros para IES e alunos, seja na forma de investimento em pesquisas, intercâmbios ou financiamento estudantil, havendo a expectativa de que a incidência de tais recursos seja ampliada nos próximos anos.

De igual modo, o *Cenário Pessimista* contou com vinte e cinco por cento (25%) dos eventos. Neste caso, não houve predominância maior de um tema, mas é importante estar atento, segundo a opinião dos peritos, nos eventos relacionados à concorrência, estando no grupo o evento com maior probabilidade de ocorrência, a aquisição da Unifran por um grande grupo educacional, fato que, segundo os especialistas, pode influenciar negativamente os negócios do *Uni-FACEF*. O outro tema com maior incidência, neste cenário, reflete o impacto negativo de questões macroeconômicas. São eventos sobre os quais a instituição não possui capacidade de influência, mas que deverão ser monitorados e objeto de ações capazes de minimizar os impactos negativos sobre a instituição.

Entretanto, a maior fonte de atenção deve estar no *Cenário Realista*, que contém trinta e cinco por cento (35%) dos eventos levantados. Este cenário é composto pelos eventos que possuem maior Probabilidade de ocorrência,

independentemente de sua Favorabilidade. É relevante destacar que, dos sete eventos que pertencem a este cenário, três estão no Cenário Pessimista, dois no Cenário Otimista e outros dois estão presentes apenas neste cenário.

Outra conclusão que pode ser feita com base no Cenário Realista, é que dentre seus sete eventos, dois se referem à IES concorrentes.

A incidência da Educação à Distância neste Cenário – Evento Quatro (4) – Aumento da Demanda por Cursos na Modalidade EAD, vem ao encontro do contemplado no referencial teórico desta pesquisa, esta modalidade de ensino vem apresentando um rápido crescimento desde a sua criação, e embora tenha perdido força nos últimos anos, representa hoje mais de quinze por cento (15%) do total de matrículas no Ensino Superior brasileiro. Entretanto, a faixa etária da população que pertence a esta modalidade não condiz com o público atendido pelo *Uni-FACEF*, o que não significa deixar de observá-lo de perto.

O outro evento que contempla IES concorrentes é o Evento Vinte (20) – Venda da *Unifran* para um Grupo Educacional Maior, evento já concretizado, que pode se tornar prejudicial quando consideradas as experiência e força que o grupo possui, entretanto a nova IES a compor o quadro educacional francano possui conhecido foco no EAD, modalidade que o *Uni-FACEF* não trabalha. Há, desta forma, a necessidade de monitorar as futuras atividades da IES, verificando novos espaços deixados pela concorrente no ensino presencial.

Questões macroeconômicas também aparecem com dois eventos neste Cenário, com um destaque dado à carência de profissionais com nível superior, Evento Doze (12) – Escassez de Profissionais de Nível Superior em Determinadas Áreas do Mercado, apresentando um nicho a ser atendido, e uma oportunidade para a IES. Neste caso, nota-se já uma ação do *Centro Universitário de Franca*, com a abertura dos cursos de *Engenharia de Produção* e *Engenharia Civil*.

Já o Evento (08) – Crescimento da População Idosa, embora esteja inicialmente colocado como negativo, pode apresentar uma oportunidade à IES, haja vista ser esta, uma população que se caracteriza por apresentar uma vida de trabalho mais prolongada, constitui-se, assim, um nicho de mercado.

Outros dois eventos estão relacionados aos alunos ingressos, sendo considerada a incidência de uma redução em seu nível de formação escolar, Evento Dezoito (18) – Redução no Nível de Formação Escolar dos Ingressantes do Ensino

Superior, desfavorável, segundo os peritos. Neste caso, também se pode visualizar uma ação por parte da IES que, há alguns anos, oferece nas últimas semanas de janeiro, um curso de reforço e nivelamento para seus ingressantes.

Ainda observa-se uma alta Probabilidade na alteração no perfil do aluno ingresso, Evento Dois (02) – Alteração no Perfil do Aluno (Geração Y), que reflete o perfil de uma população jovem, nascida entre os anos de 1980 e 1995, que são considerados mais ativos e dinâmicos, havendo a necessidade de adequação por parte dos docentes, porque a maioria se encontra pertencente as “Geração X”, e “Geração Baby Boomers”. Sabendo entendê-los, o *Uni-FACEF* passa a contar com um mercado promissor, visto serem propensos ao ingresso no Ensino Superior. É importante observar que um melhor preparo dos docentes vem sendo verificado, inclusive com a incidência de palestras na área.

Há, ainda, um evento que pode ser considerado como recursos financeiros para IES e alunos, Quatorze (14) – Investimento Governamental em Bolsas para o Exterior, considerado oportunidade para a IES, que já busca incentivar seus alunos a participar de programas como o “Ciência sem Fronteiras”.

Assim, oportunidades e ameaças que podem estar presentes no ambiente de negócios da IMES foram mapeadas e analisadas, por meio da prospecção de cenários e da análise da motricidade e da dependência dos eventos, ferramentas que permitem reduzir a insegurança e a incerteza ambiental.

A inserção do *Uni-FACEF – Centro Universitário de Franca,* em um ambiente incerto e turbulento, como caracterizado nos primeiros capítulos do presente estudo, o faz vulnerável a possíveis pontos de ruptura presentes no meio organizacional. A prospecção de cenários, ao mapear este ambiente, fornece uma base mais segura para o planejamento estratégico da instituição.

Ainda é possível verificar, por meio da pesquisa teórica realizada, que a promoção do desenvolvimento, sobretudo o regional, é ocasionada pela participação de organizações na execução de suas atividades produtivas. No caso das IES, este papel é relevante, como destacado no quarto capítulo. Assim, a prospecção de cenários, ao contribuir para um planejamento estratégico mais eficaz do *Uni-FACEF*, consequentemente contribuirá para o desenvolvimento regional.

A construção da Matriz de Impactos Cruzados apresentou, de igual modo, relevante contribuição para a identificação das forças motrizes, as quais a IES deve estar atenta, composto por dois eventos. O que se pode contemplar é que

ambos, Evento Seis (6) – Aumento no Custo de Vida e Evento Onze (11) – Elevação nas Taxas de Inflação, caracterizaram-se por exercer forte influência sobre os demais, embora não apresentem grande dependência, são eventos ligados a fatores macroeconômicos, mais especificamente ligados ao custo de vida e às taxas de inflação.

Por não possuir capacidade de controle sobre tais eventos, é importante que o *Uni-FACEF* efetue o monitoramento dos mesmos, a fim de que possa estar preparado para sua incidência, caso ocorra. Algumas ações já verificadas e que ajudam a contornar a situação se refere às parcerias e aos benefícios oferecidos aos discentes na forma de bolsas e financiamento: o *FIES;* o *Programa Escola da Família* (em parceria com o Governo do Estado de São Paulo); o *Bolsa Universidade* (com apoio da Prefeitura Municipal de Franca); convênios com prefeituras da região; bolsas próprias, oferecidas mediante critérios de seleção; indicação, por meio do Departamento de Estágios, de alunos para ocupar cargos remunerados em empresas de Franca e região; além da busca pelo *PROIMES*.

Desta forma, os objetivos do presente estudo foram alcançados, conforme pode ser verificado nos resultados da pesquisa, e sintetizados pela Figura 7.

Figura 7 – Síntese dos Resultados da Pesquisa

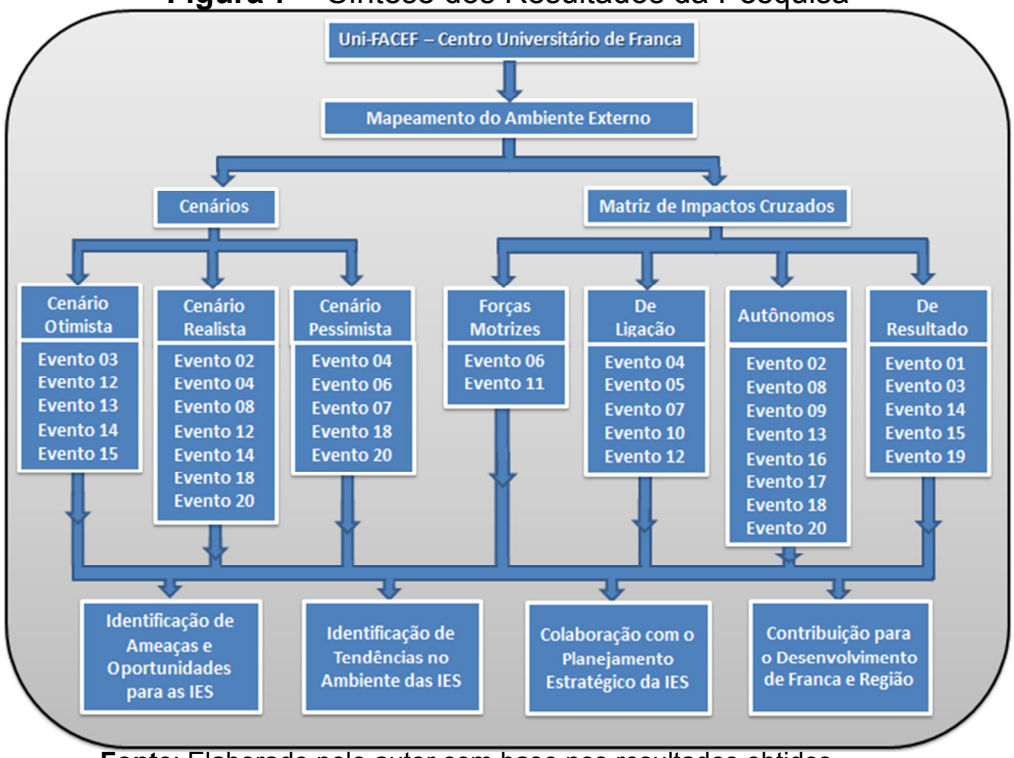

Fonte: Elaborado pelo autor com base nos resultados obtidos

Ao se construir os três cenários (Otimista, Pessimista e Realista), atendeu-se o que foi proposto no objetivo geral. Também os objetivos específicos foram respondidos, quando se monitorou o ambiente organizacional, em que se situam as Instituições de Ensino Superior, buscando informações das diversas áreas que exercem influência sobre o mesmo, fornecendo assim, subsídios mais precisos para a composição do planejamento estratégico da IMES, e fornecendo base para que, não somente o *Uni-FACEF*, mas também as demais instituições universitárias criem estratégias de crescimento, proporcionando assim, um maior desenvolvimento de Franca/SP e Região.

REFERÊNCIAS

AGÊNCIA ESTADO. Indicador da OCDE aponta desaceleração no crescimento do Brasil. Economia & Negócios, *Estadão.com.br*: Londres, 2013. Disponível em <http://economia.estadao.com.br/noticias/economia-geral,indicador-da-ocde-aponta-desaceleracao-no-crescimento-do-brasil,161393,0.htm>. Acesso em 05 out. 2013.

ALMEIDA, F. C.; ONUSIC, L. M.; MACHADO NETO, A. J. Proposições e experimentos sobre o método de análise de cenários no varejo brasileiro. *Anais da Assembléia Anual 2005*, CLADEA Consejo Latinoamericano de Escuelas de Administration, 2005, Santiago (Chile).

AMARAL FILHO, J. Cultura criatividade e desenvolvimento. *Políticas Culturais em Revista*. UFBA v. 01. n. 02, 4-19. 2009. Disponível em <http://www.portalseer.ufba.br/index.php/pculturais/article/view/3727/2792>. Acesso em 20 jul. 2013

ARAUJO, L. C. G. *Organização, sistemas e métodos e as tecnologias de gestão organizacional*. 2. ed. São Paulo: Atlas, 2009.

BAER, W. *A economia brasileira*. São Paulo: Nobel, 1996.

BARBOSA, A. de S. *Política e modernização em Franca*: 1945-1964. Franca: Unesp, 1998.

BATEMAN, T. S; SNEEL, S. A. *Administração*: construindo vantagem competitiva. São Paulo: Atlas, 1998.

BEM-ESTAR.ORG. *Resultado do IDEB 2012*. Disponível em <http://www.bem-estar.org/resultado-ideb-2012/>. Acesso em 05 out. 2013.

BLANNING, R. W.; REINING, B. A. *Building Scenários for Hong Kong Using EMS*. Long Rang Planning, v. 31, iss. 6, p. 900-910, 1998.

BRAINSTORMING. *Assessoria de Planejamento e Informática*. Puma: sistema de planejamento estratégico e cenários prospectivos. Lince: sistema de apoio à decisão. Disponível em <http://luxer.tripod.com/planejamento/04-02.htm>. Acesso em 05 maio 2013>

BRASIL, Republica Federativa do. *Mensagem Nº 280, de 9 de julho de 2013*. Disponível em <http://www.planalto.gov.br/ccivil_03/_Ato2011-2014/2013/Msg/VEP-280.htm>. Acesso em 05 out. 2013.

_____. *Lei nº. 9394 de 20 de dezembro de 1996*. Disponível em <http://www.planalto.gov.br/ccivil_03/leis/l9394.htm>. Acesso em 23 maio 2013.

CAGED. *Cadastro Geral de Empregados e Desempregados*. Disponível em <www.mte.gov.br/caged>. Acesso em 05 out. 2013.

CALLIARI, M.; MOTTA, A. *Código Y*: decifrando a geração que está mudando o país. São Paulo: Évora, 2012.

CARVALHO, F. K. A.; DOMINGUES, M. J. C. de S. *Administração de campus universitário*: avaliação de serviços na percepção dos alunos da Universidade Regional de Blumenau. In: Colóquio Internacional sobre Gestão Universitária na América do Sul. Blumenau: Anais, 2006.

CASTELLS, M. *A sociedade em rede*. 8. ed. São Paulo; Paz e Terra, 2000.

CASTRO, C. M. *A prática da pesquisa*. 2. ed. São Paulo: Pearson Prentice Hall, 2006.

CATANI, A. M.; HEY, A. P. *A educação superior no Brasil e as tendências das políticas de ampliação do acesso.* v. 02. n. 03, 414-429. set./dez. 2007. Atos de Pesquisa em Educação – PPGE / ME FURB. Disponível em <http://proxy.furb.br/ojs/index.php/atosdepesquisa/article/view/754/630>. Acesso em 20 maio 2013.

CBN Foz. Programa Ciência sem Fronteiras concedeu mais de 43 mil bolsas de estudos no exterior. *CBN Notícias*. 24 set. 2013. Disponível em <http://www.cbnfoz.com.br/noticias-do-brasil/editorial/brasil/24092013-41000-programa-ciencia-sem-fronteiras-concedeu-mais-de-43-mil-bolsas-de-estudos-no-exterior>. Acesso em 05 out. 2013.

CHIAVENATO, I. *Teoria geral da administração*. São Paulo: Campos, 2003.

CHOO, C. W. *A organização do conhecimento*: como as organizações usam a informação para criar significado, construir conhecimento e tomar decisões. Tradução de Eliana Rocha. 2.ed. São Paulo: Editora SENAC São Paulo, 2006.

CRESWELL, J. W. *Projeto de pesquisa*: métodos qualitativo, quantitativo e misto. 3. ed. Porto Alegre: Artmed, 2010.

COELHO, L. S.; OLIVEIRA, R. C.; ALMERI, T. M. O crescimento do e-commerce e os problemas que o acompanham: a identificação da oportunidade de melhoria em uma rede de comercio eletrônico na visão do cliente. *Revista de Administração da UNISAL*. v.03. n. 03, p. 63-85. Campinas, jan-abr/2013.

COLOMBO, S. S.; CARDIM, P. A. G. (Orgs). *Nos bastidores da educação brasileira: a gestão vista por dentro.* Porto Alegre: Artmed, 2010.

CORINI, A. P. F.; CORREA, A. R.; SILVA, C. V. D. G. F. *A indústria calçadista de Franca*. Rio de Janeiro: BNDS, 2000. Disponível em <http://www.bndes.gov.br/SiteBNDES/export/sites/default/bndes_pt/Galerias/Arquivos/conhecimento/relato/rs_7_ao1.pdf>. Acesso em 05 out. 2013.

COSTA, F. N. *Pirâmide etária Brasileira*. Cidadania e Cultura. 16 dez. 2010. Disponível em <http://fernandonogueiracosta.wordpress.com/2010/12/16/piramide-etaria-brasileira/>. Acesso em 05 out. 2013.

CRUZ, C. H. de B.. A universidade, a empresa e a pesquisa que o país precisa. In CASTRO, Ana C. et al. (Org.). *Brasil em desenvolvimento*: economia, tecnologia e competitividade. Rio de Janeiro: Civilização Brasileira, 2005. v.1.

DAVEMPORT, T. O. *O capital humano*: o que é e porque as pessoas investem nele. São Paulo: Nobel, 2001.

DEMO, P. *Metodologia do conhecimento científico*. São Paulo: Atlas, 2000.

DIAS, J. DIAS, M. H. A. *Crescimento econômico, emprego e educação em uma economia globalizada*. Maringá: Eduem, 1999.

DIEESE, Departamento Intersindical de Estatísticas e Estudos Socioeconômicos. Disponível em <www.dieese.org.br>. Acesso em 05 out. 2013.

DIRETO da usina. *Pesquisa da USP aponta áreas onde o cultivo da cana é viável*. Disponível em <http://www.diretodausina.com.br/conteudo/pesquisa-da-usp-aponta-areas-onde-cultivo-de-cana-e-viavel>. Acesso em 12 ago. 2013.

DRUCKER, P. *Uma era de descontinuidade*. São Paulo: Zahar, Círculo do Livro, 1970.

DUARTE, T. A possibilidade da investigação a 3: reflexões sobre triangulação (metodológica). *CIES e-Working Papers* n. 60. Lisboa: Centro de Investigações e Estudos em Sociologia, 2009. Disponível em <http://www.cies.iscte.pt/destaques/documents/CIES-WP60_Duarte_003.pdf>. Acesso em 12 nov. 2012.

DULTRA, T. N. A.; CARVALHO, A. V. Profissional da informação e as habilidades exigidas pelo mercado de trabalho. *Encontros Bibli: Revista Eletrônica de biblioteconomia e Ciências da Informação. Universidade Federal de Santa Catarina*, n. 22, p. 174-194, 2 sem. 2006. Disponível em <http://redalyc.uaemex.mx/redalyc/pdf/147/14702213.pdf>. Acesso em 23 maio 2013.

E-MEC, Cadastro. Disponível em <http://emec.mec.gov.br/>. Acesso em 23 maio 2013.

EM DISCUSSÂO. *Orçamento público de ciência, tecnologia e inovação:* investimento do governo do Brasil. 07 nov. 2012. Disponível em <http://www.senado.gov.br/noticias/Jornal/emdiscussao/inovacao/orcamento-publico-ciencia-tecnologia-e-inovacao-investimento-bilhoes-governo-do-brasil.aspx>. Acesso em 05 out. 2013.

FATEC, Faculdade de Tecnologia Dr. Tomaz Novelino. Disponível em <http://www.fatecfranca.edu.br/index.php?option=com_content&view=article&id=319&Itemid=55>. Acesso em 18 fev. 2013

FAUSTO, B. O Brasil segundo Perry Anderson. Comentário Crítico. *Novos Estudos 92, mar. 2012.* Disponível em <http://www.scielo.br/pdf/nec/n92/n92a03.pdf>. Acesso em 28 set. 2013.

FCHS, Faculdade de Ciências Humanas e Sociais. Disponível em <http://200.145.119.5/instituicao/apresentacao.php>. Acesso em 18. fev. 2013.

FEIJÓ, R. Desenvolvimento Econômico: Modelos, Evidencias, Opções Políticas E O Caso Brasileiro. São Paulo: Atlas, 2007

FERREIRA, C. M. de C. Espaço, regiões e economia regional. In HADDAD, Paulo Roberto (Org.). *Economia regional*: teorias e métodos de análises. Fortaleza: BNB. ETENE, 1989.

FIELD, A. *Descobrindo a estatística usando o SPSS*. 2. ed. São Paulo: Artmed, 2009.

FLECK, C. K. A tríade ensino-pesquisa-extensão e os vetores para o desenvolvimento regional. *Revista Brasileira de Gestão e Desenvolvimento regional*. v. 07. n. 03, 270-298. Taubaté: set-dez/2011. Disponível em <http://www.rbgdr.net/revista/index.php/rbgdr/article/view/518/265>. Acesso em 20 jul. 2013.

FLICK, Uwe. *Uma introdução à pesquisa qualitativa*. Tradução de Sandra Netz. 2. ed. Porto Alegre: Bookman, 2004.

FRANCO, M.; ESTEVÂO, C. The role of tourism public-private partnerships in regional development: a conceptual model proposal. *Cadernos EMBRAPE BR*. v. 08. n. 04. pp 600-612. Rio de Janeiro, dez. 2010. Disponível em <http://bibliotecadigital.fgv.br/ojs/index.php/cadernosebape/article/viewFile/5176/3910>. Acesso em 05 out. 2013.

FREUND, J. E. *Estatística aplicada*: Economia, Administração e Contabilidade. 11. ed. São Paulo: Artimed, 2004.

FURTADO, C. *Introdução ao desenvolvimento*: enfoque histórico estrutural. 3.ed. Rio de Janeiro: Paz e Terra, 2000.

_____. *Cultura e desenvolvimento em época de crise*. Rio de Janeiro: Paz e Terra, 1984.

_____. *Dialética do desenvolvimento*. Rio de Janeiro: Fundo de Cultura, 1964.

_____. Desenvolvimento e subdesenvolvimento. Rio de Janeiro: Fundo de Cultura, 1961.

GANZERT, C. C. *Desenvolvimento sistêmico de polos regionais de tecnologia da informação*: análise comparativa entre modelos de clusters nacionais e internacionais sob a perspectiva da teoria dos sistemas. 206 f. (Dissertação em

Administração das Organizações). Faculdade de Economia, Administração e Contabilidade da Universidade de São Paulo: Ribeirão Preto, 2010

GIL, A. C. *Como elaborar projetos de pesquisa*. 4. ed. São Paulo: Atlas, 2002.

GREMAUD, A. P.; SAES, F. A. M. de; TONETO JÚNIOR, R. *Formação econômica do Brasil*. São Paulo: Atlas, 1997.

GIDDENS, A. *O mundo na era da globalização*. Lisboa: Presença, 2000.

GOMES, H. S. Empreendedor recusa convite do Vale do Silício para ficar no Brasil. *Start.up. G1*, 02 set. 2013. Disponível em <http://g1.globo.com/tecnologia/startup/platb/tag/mcti/>. Acesso em 12 out. 2013.

INEP, Instituto Nacional de Estudos e Pesquisas Educacionais Anísio Teixeira. Disponível em <http://www.inep.gov.br>. Acesso em 01 ago. 2013.

IPEADATA, Presidência da República Federativa do Brasil. Disponível em <http://www.ipeadata.gov.br>. Acesso em 05 out. 2013.

KOTLER, P.; CASLIONE, J. A. *Vencer no caos*. Tradução de Afonso Celso da Cunha Serra. Rio de Janeiro, Elsevier, 2009.

KRUGMAN, P. *A crise de 2008 e a economia da depressão*. Tradução de Afonso Celso da Cunha Serra. Rio de Janeiro: Elsevier, 2009.

LAGES, A. M. G. *Concorrência, globalização, e desenvolvimento*: elementos para discussão à luz da experiência brasileira. Disponível em <https://www.google.com.br/url?sa=t&rct=j&q=&esrc=s&source=web&cd=1&ved=0CCsQFjAA&url=http%3A%2F%2Fwww.race.nuca.ie.ufrj.br%2Fnuca-wp%2Fpapers%2Fsep%2Fmesa10%2Fagomes.doc&ei=VVqNUuOBMMndkQfv6IH4BQ&usg=AFQjCNHvH8Hg6uac4hymq7T1InzNVabk4Q&cad=rja>. Acesso em 25 fev. 2013.

LANZANA, A. E. T. *Economia brasileira*: fundamentos e atualidade. 3. ed. São Paulo: Atlas, 2005.

LASTRES, H. M. M., ALBAGLI, S. *Informação e globalização na era do conhecimento*. Rio de Janeiro: Campos, 1999.

LASTRES, H. M. M. et al. *Globalização e inovação localizada*. Nota Técnica 01/98. Rio de Janeiro: IE/UFRJ, 1998. Disponível em <http://www.ie.ufrj.br/redesist/P1/texto/NT01.PDF>. Acesso em 12 fev. 2013.

LIMA, R. Mercado de Trabalho: o capital humano e a teoria da segmentação. *Pesquisa e Planejamento Econômico*. v. 10. n. 01, 217-2872. Rio de Janeiro: abr. 1980.

LIRA, D. Que tal fazer uma pós-graduação no exterior? Confira lista de bolsas. O *Estado de s. Paulo*. 25 jun. 2013. Disponível em

<http://www.estadao.com.br/noticias/vidae,que-tal-fazer-uma-pos-graduacao-no-exterior-confira-lista-de-bolsas,1046726,0.htm>. Acesso em 05 out. 2013.

LOPES, R. J. São Carlos Inaugura parque tecnológico de 3ª geração. Mercado, *Folha de São Paulo*, 18 ago. 2013. Disponível em <http://www1.folha.uol.com.br/mercado/2013/08/1327610-sao-carlos-inaugura-parque-tecnologico-de-3-geracao.shtml>. Acesso em 20 ago. 2013.

LUCKESI, C. et al. *Universidade – criação e produção de conhecimento*. São Paulo: Cortez, 1998.

MACHADO NETO, A. J. *Globalização e gestão universitária*. Franca: FACEF, 2002.

MANCUSO, W. P. OLIVEIRA, A. J. Abertura econômica, empresariado e política: os planos doméstico e internacional. *Lua Nova [online].* 2006, n.69, pp. 147-172. Disponível em <http://www.scielo.br/pdf/ln/n69/a07n69.pdf> Acesso em 10 jul. 2013.

MANGELOT, V.; PASSOS, L. F. A constituição da identidade do aluno de licenciatura de Matemática inseridos na nova classe média. R*ev. Prod. Disc. Educ. Matem*., São Paulo, v.01, n.01, pp. 155-156, 2012. Disponível em <http://revistas.pucsp.br/index.php/pdemat/article/download/9242/6859>. Acesso em 05 out. 2013.

MARCIAL, E. C. e GRUMBACH, R. J. S. *Cenários prospectivos*: como construir um futuro melhor. Rio de Janeiro, Editora FGV: 2002.

MARCONI, M. A.; LAKATOS, E. M. *Metodologia do trabalho científico*: preceitos básicos, pesquisa bibliográfica, projeto e relatório, publicações e trabalhos científicos. 6. ed. São Paulo: Atlas, 2001.

_____. *Técnicas de Pesquisa*. São Paulo: Atlas, 1999.

MARQUES, E. Prospec: Modelo de geração de cenários em planejamento estratégico. Brasília: BNDES, 1988. Disponível em <http://www.bndes.gov.br/SiteBNDES/export/sites/default/bndes_pt/Galerias/Arquivos/conhecimento/livro_ideias/livro-11.pdf>. Acesso em 11 jun. 2013.

MARQUES, F. Do genoma à usina: programa bioen faz avançar o conhecimento sobre a cana de açúcar e biocombustíveis. *Pesquisa FAPESP*. Especial 50 anos FAPESP. Maio 2012. Disponível em <http://revistapesquisa.fapesp.br/wp-content/uploads/2012/08/140-147_bioen.pdf>. Acesso em 12 ago. 2013.

MARQUI, A. C. *Gestão de marcas para o mercado externo*: um estudo das empresas paulistas produtoras de alimentos, calçados e confecções para exportação. 148 f. (Dissertação em Administração). Faculdade de Economia, Administração e Contabilidade da Universidade de São Paulo, 2004.

MARTINS, C. B. O ensino superior brasileiro nos anos 90. *São Paulo em Perspectiva*, v. 14, n. 1, 2000. Disponível em <http://www.scielo.br/pdf/spp/v14n1/9801.pdf>. Acesso em 09 maio 2013.

MARTINS, L. Aos 188 e conhecida pelos sapatos, Franca (SP) diversifica sua economia. Ribeirão Preto: *Folha de São Paulo*, Cotidiano, 26 nov. 2012. Disponível em <http://www1.folha.uol.com.br/cotidiano/ribeiraopreto/1191085-aos-188-e-conhecida-pelos-sapatos-franca-sp-diversifica-sua-economia.shtml>. Acesso em 05 out. 2013.

MÁTTAR NETO, J. A. *Metodologia científica na era da informática*. São Paulo: Saraiva, 2002.

MATTEI, L.; SANTOS JÚNIOR, J. A. Industrialização e substituição de importações no Brasil e na Argentina: uma análise histórica comparada. *Revista de Economia*, v.35, n.1, p.93-115. 2009

MEC, Ministério da Educação e Cultura. Disponível em <http://www.portal.mec.gov.br>. Acesso em 01 fev. 2013.

_____. *Prouni*. Disponível em <http://portal.mec.gov.br/index.php?option=com_content&view=article&id=202&Itemid=411>. Acesso em 05 out. 2013.

MELLO, V. C. Globalização, regionalismo e ordem social. v. 42. n. 01, 157-181. 1999. *Revista Brasileira de Política Internacional*. Disponível em <http://www.scielo.br/pdf/rbpi/v42n1/v42n1a07.pdf>. Acesso em 20 jul. 2013.

MORGAN, G. *Imagens da Organização*. São Paulo: Atlas, 1996.

MURNO, G. Mercado interno aquece indústria de calçados. Brasil Econômico, *Portal IG*, 26 jun. 2013. Disponível em <http://economia.ig.com.br/empresas/industria/2013-06-26/mercado-interno-aquece-industria-de-calcados.html>. Acesso em 05 out. 2013.

NEVES, C. E. B. A estrutura e o funcionamento do ensino superior no Brasil. In SOARES, M. S. A. (Org.) *A educação superior no Brasil*. Brasília: Coordenação de Aperfeiçoamento do Pessoal de Nível Superior, 2002.

OLIVE, A. C. História da educação superior no Brasil. In SOARES, M. S. A. (Orgs.). *Educação Superior no Brasil*. Brasília: Coordenação de Aperfeiçoamento do Pessoal de Nível Superior, 2002.

OLIVEIRA, S. F. P. et.al. *Livro dos 60 anos*; tessituras de razão e emoção. São Paulo; Uni-FACEF, 2011.

OLIVEIRA, J. F. de. *Uma reflexão dos impactos da tecnologia da informação no Brasil*: a visão da sociedade das empresas e dos sindicatos. São Paulo: Érica, 1999.

PALERMO, A. Faculdade de Direito de Franca esboço histórico. In "*Verba Legis - Revista Jurídica Faculdade de Direito de Franca*", 2000. ano I, nº 1, pp. 6-16.

PARQTEC, Parque Tecnológico de São Carlos. *Transformando conhecimento em negócios tecnológicos*. Disponível em <www.parqtec.com.br>. Acesso em 14 jun. 2013.

PEREIRA, G. et.al. *Inflação e correção monetária*. Goiania: Pontifícia Universidade Católica de Goiás, 2013. Disponível em <http://www.luisguilherme.com.br/download/ENG1530/TurmaA01/G08-Infla%C3%A7%C3%A3o_e_Correcao_Monetaria.pdf>. Acesso em 05 out. 2013.

PEREIRA, L. C. B. *A crise financeira global e depois*: um novo capitalismo? Novos Estudos, n. 8. Mar. 2010. Disponível em <http://www.scielo.br/pdf/nec/n86/n86a03.pdf>. Acesso em 26 fev. 2012.

PORTAL ADMINISTRADORES. *Escassez de profissionais qualificados chega a 71% no Brasil*. Notícias, 23 out. 2012. Disponível em <http://www.administradores.com.br/noticias/carreira/escassez-de-profissionais-qualificados-chega-a-71-no-brasil/64668/>. Acesso em 05 out. 2013.

PORTER, M. E. *Estratégia competitiva*: técnicas para análise da indústria e da concorrência. Tradução de Elisabeth Maria de Pinho Braga. 2. ed. Rio de Janeiro: Elsevier, 2004.

_____. *Vantagem competitiva*: Criando e sustentando um desempenho superior. Tradução de Elisabeth Maria de Pinho Braga. 15. ed. Rio de Janeiro: Campus, 1989.

PORTO, C.; RÉGNIER, K. *O ensino superior no mundo e no Brasil*: Condicionantes, tendências e cenários para o horizonte 2003-2025. Brasília, 2003.

RANGEL, E. P*. Desenvolvimento de uma análise sistêmica de cenários prospectivos para o setor de pelotas de minério de ferro brasileiro*. 75f. (Dissertação em Engenharia Metalúrgica). Escola de Engenharia da Universidade Federal de Minas Gerais.

RATTER, H. *Estudos do futuro*: introdução à antecipação tecnológica. São Paulo: FGV, 1979

RICHARDSON, Roberto Jarry. Pesquisa social: métodos e técnicas. 3. ed. São Paulo: Atlas, 1999.

RODRIGUES, E.; PINHEIRO, M. A. S. Tecnologia a da informação e mudanças organizacionais. *Revista de Informática Aplicada*. v. 01. n. 02, 101-112. São Caetano do Sul: Universidade IMES, jul-dez/2005. Disponível em <http://seer.uscs.edu.br/index.php/revista_informatica_aplicada/article/view/285/253> . Acesso em 21 jan. 2012.

ROLIM, C. Fr. C.; SERRA, Maurício Aguiar. *Universidade e desenvolvimento regional*: o apoio das Instituições de Ensino Superior ao desenvolvimento regional. Cutitiba: Juruá, 2009.

SAMPAIO, H. *Ensino Superior no Brasil*: o setor privado. São Paulo; UHucitec; FAPESP, 2000.

SASTRE, A. Exportações de calçados em Franca (SP) caem 36,8% em cinco anos. *Folha de São Paulo*, 10 jan. 2013. Disponível em <http://www1.folha.uol.com.br/cotidiano/ribeiraopreto/1208718-exportacoes-de-calcados-em-franca-sp-caem-368-em-cinco-anos.shtml>. Acesso em 05 out. 2013.

SCATOLIN, F. D. *Indicadores de desenvolvimento*: um sistema para o Estado do Paraná. Porto Alegre, 1989. Dissertação (Mestrado em Economia) – Universidade Federal do rio Grande do Sul.

SCHWARTZ, P. *A arte da visão de longo prazo*: planejando o futuro em um mundo de incertezas. Rio de Janeiro, BestSeller: 2006.

_____. *Cenários: as surpresas inevitáveis*. Rio de Janeiro, Campus: 2003.

SCHOEMAKER, P. J. H. (1995), Scenario planning: A tool for strategic thinking. *Sloan Management Review; Winter*; v. 36, n. 2; pg. 25-40. Disponível em <http://www.favaneves.org/arquivos/scenarioplanning.pdf>. Acesso em 11 jun. 2013.

SEBRAE, Observatório Internacional SEBRAE. *Inovação e redes no Vale do Silício (EUA)*. Disponível em <http://ois.sebrae.com.br/boaspraticas/inovacao-e-redes-do-vale-do-silicio-eua/>. Acesso em 12 out. 2013.

SEM, A. *Desenvolvimento como liberdade*. São Paulo: Companhia da Letras, 2000.

SILVA, E. P.; OLIVEIRA, E. A. A. Q.; ARAÚJO, E. A. S. O conceito de desenvolvimento econômico regional; uma revisão teórica. *The 4th International Congress on University-Industry Cooperation* – Taubate, SP – Brazil – December 5th through 7th, 2012. Disponível em <http://www.unitau.br/unindu/artigos/pdf417.pdf>. Acesso em 24 jun. 2013.

SILVESTRE, L. H. A.; CALIXTO, J. S; RIBEIRO, E. A. Mercados locais e políticas públicas para a agricultura familiar: um estudo de caso no município de Minas Novas, MG. *Sociedade Brasileira de Economia e Sociologia Rural*. Ribeirão Preto, 2005. Disponível em <http://www.sober.org.br/palestra/2/767.pdf>. Acesso em 30 jun. 2013.

SISFIES, Portal. Disponível em <http://sisfiesportal.mec.gov.br/condicoes.html>. Acesso em 05 out. 2013.

SOUSA, D. a. Cruzeiro do Sul Educacional confirma compra da Unifran. *Exame.com*. Disponível em <http://exame.abril.com.br/negocios/aquisicoes-fusoes/noticias/cruzeiro-do-sul-educacional-confirma-compra-da-unifran-2>. Acesso em 05 out. 2013.

SOUSA, D. b. Bernardo reitera que investimento em 4G será privado. *Exame.com*. Disponível em <http://exame.abril.com.br/tecnologia/noticias/bernardo-reitera-que-investimento-em-4g-sera-privado>. Acesso em 05 out. 2013.

SOUZA, J. R.; FORTE, S. H. A. C.; OLIVEIRA, O. V. Recursos estratégicos no cenário 2009/2015 das IES particulares da região nordeste do Brasil. *Revista Ibero-Americana de Estratégia – RIAE*, v. 11, n. 2, p. 91- 119, 2012. Disponível em <http://revistaiberoamericana.org/ojs/index.php/ibero/article/view/1765>. Acesso em 13 jun. 2013.

SOUZA R. S. Evolução e condicionantes da gestão ambiental nas empresas. *Revista Eletrônica de Administração*. v.8, n. 6, 73-95, nov/dez. Edição especial 30. 2002. Disponível em <http://seer.ufrgs.br/read/article/view/42728>. Acesso em 26 nov. 2012.

SOUZA, N. J. *Economia regional*: conceitos e fundamentos teóricos. Disponível em <http://www.nalijsouza.web.br.com/teoria_econ_reg.pdf>. Acesso em 20 jul. 2013

STANFORD UNIVERSITY. The rise of Silicon Valley. Disponível em <http://www.stanford.edu/about/history/history_ch3.html>. Acesso em 16 jul. 2013.

STREBEL, P. *Breakpoints*: como as empresas exploram mudanças radicais nos negócios. Tradução de Vidal Varela Filho. São Paulo: Atlas, 1993.

TALEB, N. N. *A lógica do cisne negro*: o impacto do altamente improvável. Rio de Janeiro: BestSeller, 2008.

TOALDO, A. M. M. Formação da estratégia de marketing: aplicação teórica na gestão de instituições educativas. In PENNA, Rejane; TOALDO, Ana Maria Machado; SABEDOT, Sydney (org.). *Conhecimento, sustentabilidade e desenvolvimento regional.* Canoas: Unilasalle, 2006.

VASCONCELOS, A. M. N.; GOMES, M. M. F. Transição demográfica; a experiência brasileira. *Epidemiol. Serv. Saúde*. v. 21. n. 04. Brasília, out-dez/2012. pp.539-548. Disponível em <http://scielo.iec.pa.gov.br/pdf/ess/v21n4/v21n4a03.pdf>. Acesso em 05 out. 2013.

VASCONCELOS, M. A.; GARCIA, M. E. *Fundamentos de economia*. São Paulo: Saraiva, 1998.

Uni-FACEF – Centro Universitário de Franca. Disponível em <http://site.unifacef.com.br/institucional/historico>. Acesso em 18. fev. 2013.

UNIFRAN, Universidade de Franca. Disponível em <http://www.unifran.br/site/canais/aUnifran/auniHist.php>. Acesso em 18. fev. 2012.

VEJA. *Crescimento Econômico*. Disponível em <http://veja.abril.com.br/tema/crescimento-economico>. Acesso em 05 out. 2013.

VELOSO, F. A.; VILLELA, A.; GIAMBIAGI, F. Determinantes do “milagre” econômico brasileiro (1968-1973): uma análise empírica. *RBE*. v. 62. n. 02, p. 221-246. Rio de Janeiro, Abr-jun/2008. Dispoível em <http://www.scielo.br/pdf/rbe/v62n2/06.pdf >. Acesso em 28 set. 2013.

WACK, P. *Scenarios*: uncharted waters ahead. Harvard Business Review, Sept./Oct. 1985. P. 72-89.

WRIGHT, P.; KROLL, M.; PARNELL, J. *Administração estratégica*: conceitos. São Paulo: Atlas, 2000.

YIN, R.K. Estudo de caso, *planejamento e métodos*. 2ªed. Porto Alegre: Bookman, 2005.

ANEXO A

Eventos Apurados na Primeira Etapa da Pesquisa

Eventos	Categoria	Qde.
Educação a Distância (EAD)	Concorrente	36
Venda da UNIFRAN para um grupo educacional maior.	Concorrente	32
Alta na taxa de Inflação	Economia	8
Criação de cursos relacionados aos oferecidos no *Uni-FACEF* em outras IES	Concorrente	7
Aumento do desemprego	Economia	6
Bolsas para IES municipais	Financeiro	6
Copa do mundo e olimpíada	Diversos	5
Aumento da demanda de profissionais de nível técnico em detrimento de profissionais de gestão.	Educação	5
Chegada de novos negócios - diversificação regional	Local	4
Estadualização da FESP - Passos	Concorrente	3
Crise mundial	Crise	3
Alta do dólar	Economia	3
Diminuição do poder aquisitivo real	Economia	3
Esquema eficaz para intercâmbios	Educação	3
Chegada na região de uma instituição de ensino superior que cobra mensalidades muito abaixo do mercado, e com qualidade questionável	Concorrente	2
Demanda por cursos técnicos e tecnológicos	Concorrente	2
Mudança dos colaboradores da UNIFRAN	Concorrente	2
Aumento da longevidade	Diversos	2
Parcerias e convênios (nacionais e internacionais)	Diversos	2
Queda no crescimento do emprego	Economia	2
Aumento na evasão escolar	Educação	2
Desindustrialização	Local	2
Escassez de determinados profissionais no mercado	Mercado de Trabalho	2
Mercado de trabalho com poucas possibilidades	Mercado de Trabalho	2
Mudança de governo	Político	2
Surgimento de novas tecnologias	Tecnologia	2
Chegada à região de uma universidade federal contendo cursos relacionados aos oferecidos no *Uni-FACEF*	Concorrente	1
Sistemas de cotas para IES publicas	Cotas	1
Desmotivação para eventos culturais na cidade	Cultura	1
Diminuição na demanda de cursos já oferecidos pelo *Uni-FACEF*	Diversos	1
Acompanhamento sistêmico do cenário econômico x educação	Diversos	1
Aumento do Endividamento Familiar	Diversos	1
Aumento da visão mercantil do diploma por parte da sociedade	Diversos	1
Biblioteca Virtual (com E-books)	Diversos	1
Crescimento da violência	Diversos	1
Desvalorização do diploma de curso superior por parte do mercado ou até mesmo do governo por meio de políticas de incentivo aos cursos pontuais técnicos e tecnológicos	Diversos	1

Diminuição no tamanho das famílias	Diversos	1
Exploração dos bens sociais na captação de alunos	Diversos	1
Interação aluno x escola x empresa *FULL TIME*	Diversos	1
Mobilizações sociais para melhoria dos serviços públicos	Diversos	1
Novas necessidades da população	Diversos	1
Novas práticas de leitura e escrita	Diversos	1
Novos conteúdos aplicados de forma dinâmica	Diversos	1
problemas no sistema de saúde	Diversos	1
Reconhecimento da profissão de turismólogo.	Diversos	1
Uso abusivo de drogas por universitários	Diversos	1
Aumento da classe C - procura por cursos	Economia	1
Aumento na diversificação econômica da região	Economia	1
Baixo crescimento do Brasil nos próximos anos	Economia	1
Crise financeira no Brasil nos moldes da iniciada nos EUA	Economia	1
Desaquecimento do mercado com o fim dos eventos internacionais	Economia	1
Deterioração dos ambientes macro e microeconômicos, mas já há uma necessidade de curso superior para todos	Economia	1
Diversificação de atividades no setor econômico	Economia	1
Enfraquecimento da economia da região com a queda da indústria calçadista da cidade de Franca ou queda da indústria agropecuária das cidades ao redor de Franca	Economia	1
Queda do crescimento econômico no mundo	Economia	1
Redução na liberação de crédito em função dos índices de inadimplência	Economia	1
Taxa de crescimento do PIB dificilmente será maios que 4% aa	Economia	1
Aumento da procura opor cursos de pós-graduação	Educação	1
Baixo nível de formação escolar nos próximos anos	Educação	1
Bolsas para IMES	Educação	1
Curso área técnica	Educação	1
Desvalorização ainda maior dos profissionais dos cursos de licenciatura (letras e matemática) pelo governo de Estado e Municipal.	Educação	1
Novo perfil do aluno	Educação	1
Surgimento de n ovas modalidades de ensino	Educação	1
Diminuição das bolsas Pro-Uni oferecidas pelo governo federal	Financeiro	1
Aumento do custo de vida – pagamento de mensalidade	Financeiro	1
Bolsas governamentais para faculdades particulares	Financeiro	1
Facilidades de Linhas de Créditos	Financeiro	1
Globalização e Educação	Globalização	1
Parcerias Internacionais	Globalização	1
alto investimento em neurociência	Investimentos	1
Mudanças constantes na legislação	Legislação	1
Aumento da exportação de calçados	Local	1
Crescimento da população regional	Local	1
Crescimentos de mercados próximos a Franca	Local	1

Desenvolvimento Regional através da mobilização intermunicipal	Local	1
Maior intensificação do polo industrial de Franca	Local	1
O estabelecimento de parcerias regionais de incentivo e desenvolvimento do turismo.	Local	1
Saída de empresas fortes da cidade de Franca, como Magazine Luiza, Amazona, Ferracine, dentre outras, para outras cidades e/ou outros Estados	Local	1
Salário médio de Franca continuará baixo	Local	1
Aumento do desemprego	Mercado de Trabalho	1
Perspectiva de novas profissões	Mercado de Trabalho	1
Redução da oferta de mão-de-obra	Mercado de Trabalho	1
Valorização por parte das empresas de profissionais que não tenham seguido carreira acadêmica tradicional, e tenham cursado aulas online, como os MOOCS	Mercado de Trabalho	1
Utilização por parte da Prefeitura Local dos recursos financeiros do *Uni-FACEF*	Político	1
Diretrizes (municipal) da atual gestão	Político	1
Mudança no discurso sobre educação no país	Político	1
Busca por melhor qualidade de vida	Sustentabilidade	1
Democracia sócio-ecológica	Sustentabilidade	1
Ética Ecológica	Sustentabilidade	1
Meio ambiente – sustentabilidade	Sustentabilidade	1
Orientações éticas para novas gerações	Sustentabilidade	1
Valoração das relações familiares	Sustentabilidade	1
Chegada da tecnologia de comunicação 4G	Tecnologia	1
Convergência midiática	Tecnologia	1
Desenvolvimento Tecnológico (Fomento à pesquisa)	Tecnologia	1
Digitalização do rádio - mobilidade e novas plataformas	Tecnologia	1
Ênfase no mercado, devendo priorizar cursos tecnológicos	Tecnologia	1
Parceria entre IES e empresas para transferência de tecnologia	Tecnologia	1
Precarização das relações interpessoais em virtude da massificação das relações virtuais.	Tecnologia	1
Prospecção tecnológica - recursos computacionais apoiando a educação superior	Tecnologia	1
Que tenhamos um ensino hibrido - condições TI	Tecnologia	1
Valorização por parte do mercado e do governo de formações continuadas e de carreiras não convencionais como as novas profissões criadas a partir do uso de tecnologia	Tecnologia	1

APÊNDICE A

Questionário aplicado no levantamento de Eventos

Uni-FACEF – Centro Universitário de Franca
Programa de Pós-Graduação – Mestrado em Desenvolvimento Regional

Proposição de um Modelo de Cenários Prospectivos para o Setor de Prestação de Serviços no Ensino Superior: o Caso do Uni-FACEF – Centro Universitário de Franca

Levantamento de Eventos

O ambiente de negócios tanto nacional quanto global, passou a exigir, por parte das organizações, um melhor preparo com relação às decisões tomadas no processo de planejamento. Pensar na repetição do passado como forma de lidar com as incertezas que compõe o ambiente organizacional é entrar em um processo decisório com informações insuficientes para melhor lidar com ele.

A prospecção de cenários tem sido utilizada, atualmente, como uma das ferramentas capazes de melhorar a percepção sobre as várias possibilidades de futuros e reduzir a incerteza ambiental.

Assim presente pesquisa tem por objetivo principal a construção de cenários prospectivos para o *Uni-FACEF – Centro Universitário de Franca*, no horizonte temporal de cinco anos (2014-2018).

Na construção de cenários, parte-se do levantamento de eventos que, de alguma forma, podem vir a impactar as organizações no período de tempo estipulado.

Assim, o presente questionário tem por objetivo levantar eventos que poderiam impactar o *Uni-FACEF – Centro Universitário de Franca* nos próximos cinco anos. O que se solicita, então, é que cada respondente venha a sugerir eventos, de acordo com seu conhecimento pessoal e profissional.

Os eventos citados podem contemplar fatos ligados ao ambiente macro e microeconômico, tecnologia, informação, legislação, globalização, questões locais e ensino superior, no que diz respeito à demanda, concorrência, regulamentação, avaliações educacionais, Educação à Distância, entre outros que forem julgados convenientes pelo respondente.

Sugestões de Eventos

01.
02.
03.
04.
05.
06.

APÊNDICE B

Questionário aplicado no levantamento de Probabilidade e Favorabilidade

Uni-FACEF – Centro Universitário de Franca
Programa de Pós-Graduação – Mestrado em Desenvolvimento Regional

Modelo de Cenários Prospectivos para o Setor de Prestação de Serviços no Ensino Superior: o Caso do Uni-FACEF – Centro Universitário de Franca

Análise dos Eventos

1. **O Questionário**

O presente questionário é parte da pesquisa de campo que compõe a Dissertação de Mestrado do discente Welton Roberto Silva, cujo objetivo é elaborar cenários prospectivos para o setor de prestação de serviços de ensino superior, na cidade de Franca, Estado de São Paulo, no horizonte temporal de cinco anos, com foco no *Uni-FACEF – Centro Universitário de Franca*.

Na primeira etapa da pesquisa, com base no corpo docente da Instituição, foi elaborada uma lista com 20 eventos que, poderão impactar a IES nos próximos cinco anos.

Nesta segunda etapa, o intuito é verificar a possibilidade de ocorrência dos eventos levantados, e o quanto a ocorrência ou não dos mesmos, é favorável à IES.

2. **Preenchimento**

O intuito é verificar a probabilidade de ocorrência de cada evento separadamente, e a partir desta avaliação indicar se isto é favorável ou não.

A avaliação da Probabilidade se dá em notas de 0 a 10, de acordo com a opinião do respondente sobre a real possibilidade de o evento vir a ocorrer. Da mesma forma ocorre com a Favorabilidade, que será avaliada conforme a possibilidade de ocorrência, conforme demonstrado na abaixo.

Ocorrência do evento	Probabilidade
Certa	10
Quase Certa	9 e 8
Provável	7 e 6
Incerta	5
Pouco Provável	4 e 3
Improvável	2 e 1
Impossível	0

Implicação do evento	Favorabilidade
Totalmente Benéfico	10
Muito Benéfico	9 e 8
Benéfico	7 e 6
Não Afeta	5
Prejudicial	4 e 3
Muito Prejudicial	2 e 1
Totalmente Prejudicial	0

Caso o evento mencionado seja importante para o *Uni-FACEF* e sua Probabilidade seja baixa, a Favorabilidade consequentemente será baixa também. Da mesma forma, se o evento for mencionado for prejudicial à IES, com sua Probabilidade igualmente baixa, sua Favorabilidade, consequentemente será alta.

No caso de eventos com alta Probabilidade, também deverá ser realizado o mesmo raciocínio, caso o evento seja benéfico à instituição sua Favorabilidade será alta, caso contrário baixa.

Assim, segue o exemplo abaixo, com eventos fictícios não listados entre os que devem ser preenchidos.

Evento	Prob.	Fav.
Recebimento de Recursos Federais	2	0
Interferência Municipal na Gestão do *Uni-FACEF*	1	9
Adesão de alunos ao Curso de Engenharia	8	9
Abertura de Turmas nas IES da Região em Cursos Oferecidos pelo *Uni-FACEF*	9	2

A seguir, segue uma breve explicação sobre os eventos levantados, a fim de auxiliar na resposta.

Abertura de uma nova IES em Franca ➔ com a publicação da Lei de Diretrizes e Bases da educação (Lei 9394/96) foi regulamentada a abertura de novas instituições, o que fez com que não se tornasse tão complexo. Entre 1996 e 2012 o Brasil ganhou 1426 IES, o que corresponde a um aumento de 9% ao ano.

Alteração no Perfil do Aluno (Geração Y) ➔ Uma geração que tem habilidade de desempenhar várias ações ao mesmo tempo já ingressou ao Ensino Superior, o que não permite mais as formas tradicionais de simples transmissão de conteúdo. Há a necessidade de adentrar ao mundo deles e ali construir o conhecimento que moldará o futuro profissional.

Aumento de Recursos Públicos e Privados para Pesquisas Tecnológicas ➔ O crescimento de um país depende dos investimentos na área tecnológica. No Brasil, o Governo Federal está se ambientando a esta realidade, e espera investir até R$ 75 bilhões entre os anos 2013-2014 Da mesma forma, é necessário considerar a importância dos investimentos do setor privado. Como exemplo pode ser citado a tecnologia 4G, cujo aporte de capital vem sendo realizado por empresas do ramo.

Aumento na Demanda por Cursos na Modalidade EAD ➔ Modalidade de Ensino que apresentou grande aumento de matrículas nos últimos anos, confirmados pelos dados divulgados pelo Instituto de Pesquisas Educacionais Anísio Teixeira (INEP). Entretanto observa-se uma redução no ritmo de crescimento. Dados de 2012 revelam que a EAD chegou a 1.113.850 alunos, o que representa 15,8% do total de matrículas no ensino superior no ano passado.

Aumento na demanda por Cursos Tecnológicos, cuja ênfase se encontra no mercado ➔ Os cursos sequenciais em tecnologia são voltados principalmente a atender as demanda do mercado, de forma que são estruturados em apenas dois anos e com um conteúdo que abrange diversas áreas do conhecimento, seja na indústria, comércio ou serviços.

Aumento no Custo de Vida ➔ Custo de Vida não é necessariamente igual à inflação, a diferença reside na composição da cesta de produtos. Quando se calcula índices de inflação constitui-se uma cesta específica, que muitas vezes incorpora itens não observados no cotidiano das pessoas. Segundo o DIEESE no mês de setembro de 2013 o custo de vida no estado de São Paulo sofreu uma variação positiva de 0,24%, incentivado principalmente por gastos com saúde, habitação, transporte, entre outros. Já os gastos com alimentação não sofreram alteração.

Baixo Crescimento da Economia Nacional ➔ Ao final da primeira década dos anos 2000 visualizou-se no Brasil um bom crescimento econômico. Entretanto, para o ano de 2013, não é esperado, pelos analistas da área, um crescimento elevado. Uma pesquisa realizada pela OCDE (Organização para a Cooperação e o Desenvolvimento Econômico) mostra que em todo o mundo há uma dificuldade de recuperação das economias após a crise mundial de 2008.

Crescimento da População Idosa ➔ Nas últimas décadas, foi verificado um aumento na expectativa de vida do brasileiro, que foi somado à redução no número de filhos por família. Como consequência, a taxa de natalidade oscilou para baixo fazendo com que a taxa de fecundidade total chegasse a apenas 1,9 filho por mulher, valor abaixo do nível de reposição de 2,1.

Criação do Pró-IMES - Pró-Uni para Instituições Municipais ➔ O programa Universidade para Todos (Prouni) fornece bolsas integrais e parciais para alunos do ensino superior matriculados em IES particulares. Uma das reivindicações das IMES é a sua inclusão no programa com a criação do Proimes, um Prouni para as Instituições de ensino Municipais. Após a aprovação no congresso, a lei foi vetada pela presidente Dilma Rousseff, sob a alegação de que as citadas IES não estão inseridas no Sistema Federal de Avaliação.

Diversificação da Economia Local ➔ Tradicionalmente atribui-se à produção de calçados, a atividade produtiva na cidade de Franca. Entretanto o Setor de Serviços apresentou elevação entre os anos de 1999 e 2009, com uma taxa de crescimento de 163%, frente a 128% da Indústria e 157% do PIB geral. dentro do setor industrial pode ser destacado, ainda, o surgimento e ascensão da produção de Lingerie, com diversas fábricas pela cidade.

Elevação nas Taxas de Inflação ➔ Por definição, inflação pode ser considerada como uma oscilação positiva e contínua nos preços, de forma geral. No Brasil, após a estabilidade econômica trazida pelo Plano Real, não mais se observou índices descomunais, senso o teto do período 6,5% (2011). Em 2012 o índice apurado foi de 5,84.

Escassez de Profissionais de Nível Superior em Determinadas Áreas do Mercado ➔ O mercado de trabalho brasileiro aponta vagas ociosas em setores que demandam mão-de-obra especializada. Dentre os mesmos se destacam profissionais de diversos ramos da Engenharia, dos Setores de Tecnologia e Informação, Gestão e Planejamento, entre outros.

Estabelecimento de Parcerias Regionais de Incentivo e Desenvolvimento do Turismo Regional ➔ O turismo se apresenta como um dos grandes atrativos de investimento para uma região. Nesta perspectiva as Parcerias Público-Privadas (PPPs) são uma fonte de recursos para o setor, e tem sido observada com cada vez mais frequência. Outro aspecto a ser observado diz respeito às parcerias entre as diferentes esferas do governo, ressaltando a necessidade de União, Estados e Municípios trabalharem em conjunto para um maior desenvolvimento local.

Investimento Governamental em Bolsas para o Exterior, Aumentando o Intercâmbio de Estudantes e Pesquisadores ➔ O que pode ser verificado nos últimos anos é um aumento no interesse dos brasileiros em realizar um curso, ou mesmo parte dele, no exterior. Programas como o "Ciência sem Fronteiras" vem fomentando esta iniciativa com bolsas de estudo.

Melhoria nas Condições do FIES ➔ O Programa existe desde 1999, e financia os estudos do aluno do Ensino Superior por até 25 anos. Existe ainda uma carência de 18 meses, após a conclusão do curso, para iniciar o pagamento da dívida. A taxa média de juros do financiamento é de 3,4% a.a.

Redução nas Bolsas do Pró-Uni Oferecidas pelo Governo Federal ➔ O Programa Universidade para Todos "iniciou no ano 2004, e oferece bolsas parciais e integrais para estudantes selecionados por meio do ENEM (Exame Nacional Ensino Médio), e de acordo com critérios de renda.

Redução na Exportação de Calçados ➔ A indústria calçadista de Franca teve seu impulso inicial na década de 1930, com destaque à década de 1970 para o início das exportações. A equiparação cambial, originada com o Plano Real, levou esse número a ser menos expressivo. Nos últimos cinco anos podem ser observados uma redução de 36%. Neste mesmo período houve um aquecimento no mercado interno por conta do surgimento da nova classe C.

Redução no Nível de Formação Escolar dos Ingressantes do Ensino Superior ➔ No Brasil, segundo a Pesquisa Nacional de Amostras de Domicílios, 85% dos estudantes de ensino médio e 87% do ensino fundamental estão presentas na escola pública. Estes percentuais se tornam relevantes ao comparar a qualidade dos alunos presentes nesta modalidade. Ainda é importante considerar a qualidade do ensino brasileiro tendo como parâmetros o IDEB (Índice de desempenho da Educação Básica) senso que as médias nacionais, no ano de 2012, foram 5,0 e 4,1 para os ensinos Fundamental e Médio, respectivamente. O esperado é que se atinja a média dos países da OCDE, ou seja, 6,0.

Redução no Ritmo de Crescimento no Número de Emprego no Brasil ➔ Números do CAGED apontam uma elevação no índice de geração de empregos nos últimos anos. Entretanto o que pode se perceber é que este ritmo vem perdendo força nos últimos anos, especialmente após a crise global de 2008. Apesar desta desaceleração, o Brasil ainda não vê um aumento na taxa de desemprego.

Venda da Unifran para um Grupo Educacional Maior ➔ Evento considerado certo, visto que no dia 9 do mês de maio foi divulgada na imprensa a transação envolvendo a venda da instituição para o grupo Cruzeiro do Sul Educacional.

Assim, com base nas explicações acima colocadas, pede-se que preencha as colunas de Probabilidade (Prob.) e de Favorabilidade (Fav.), segundo sua opinião acerca dos eventos listados.

Evento	Prob.	Fav.
Abertura de uma Nova IES em Franca		
Alteração no Perfil do Aluno (Geração Y)		
Aumento de Recursos Públicos e Privados para Pesquisas Tecnológicas		
Aumento na Demanda por Cursos na Modalidade EAD		
Aumento na Demanda por Cursos Tecnológicos, cuja Ênfase se Encontra no Mercado.		
Aumento no Custo de Vida		
Baixo Crescimento da Economia Nacional		
Crescimento da População Idosa		
Criação do Pró-IMES - Pró-Uni para Instituições Municipais		
Diversificação da Economia Local		
Elevação nas Taxas de Inflação		
Escassez de Profissionais de Nível Superior em Determinadas Áreas do Mercado		
Estabelecimento de Parcerias Regionais de Incentivo e Desenvolvimento do Turismo Regional		
Investimento Governamental em Bolsas para o Exterior, Aumentando o Intercâmbio de Estudantes e Pesquisadores		
Melhoria nas Condições do FIES		
Redução na Exportação de Calçados		
Redução nas Bolsas do Pró-Uni Oferecidas pelo Governo Federal		
Redução no Nível de Formação Escolar dos Ingressantes do Ensino Superior		
Redução no Ritmo de Crescimento no Número de Emprego no Brasil		
Venda da Unifran para um Grupo Educacional Maior		

APÊNDICE C

Questionário aplicado no levantamento de Motricidade e Dependência

Uni-FACEF – Centro Universitário de Franca
Programa de Pós-Graduação – Mestrado em Desenvolvimento Regional

Modelo de Cenários Prospectivos para o Setor de Prestação de Serviços no Ensino Superior:
o Caso do Uni-FACEF – Centro Universitário de Franca

Motricidade e Dependência

3. **O Questionário**

O presente questionário é parte da pesquisa de campo que compõe a Dissertação de Mestrado do discente Welton Roberto Silva, cujo objetivo é elaborar cenários prospectivos para o setor de prestação de serviços de ensino superior, na cidade de Franca, Estado de São Paulo, no horizonte temporal de cinco anos, com foco no *Uni-FACEF – Centro Universitário de Franca*.

Na primeira etapa da pesquisa, com base no corpo docente da Instituição, foi elaborada uma lista com 20 eventos que, poderão impactar a IES nos próximos cinco anos. Na segunda etapa, o intuito foi verificar a possibilidade de ocorrência dos eventos levantados, e o quanto a ocorrência ou não dos mesmos, é favorável à IES.

Nesta última fase busca-se verificar o quanto os eventos se relacionam entre si, de forma a identificar a dependência entre os mesmos.

4. **Preenchimento**

A avaliação se dá em notas de 0 a 10, de acordo com a opinião do respondente sobre a real possibilidade de um evento, segundo sua probabilidade de ocorrência, vir a impactar a ocorrência dos demais, conforme demonstrado na abaixo.

Possibilidade de Impacto	Pontuação
Total	10
Alto Impacto	9 e 8
Impactará	7 e 6
Tende a Impactar	5
Impacto Pouco Provável	4 e 3
Dificilmente Impactará	2 e 1
Impossível Impactar	0

Neste caso é necessário analisar inicialmente a possibilidade de ocorrência de acordo com a probabilidade já informada (de 0% a 100%, sendo 0% – impossível e 100% certa), e assim verificar se daquela forma poderá haver impacto nos demais da lista.

O preenchimento do quando deve ser realizado na posição vertical, sendo sempre comparado o evento com os que se encontrarem nas linhas acima ou abaixo.

Assim, segue o exemplo abaixo, com eventos fictícios não listados entre os que devem ser preenchidos.

Evento	Evento	Prob.
01	Recebimento de Recursos Federais	20%
02	Interferência Municipal na Gestão do *Uni-FACEF*	10%
03	Adesão de alunos ao Curso de Engenharia	80%
04	Abertura de Turmas nas IES da Região em Cursos Oferecidos pelo *Uni-FACEF*	90%

Assim o quadro abaixo seria preenchido com a seguinte pergunta:

➔ Com 20% de possibilidade de "Recebimento de Recursos Federais" pelo *Uni-FACEF*, qual a influência que poderia haver sobre:

- Interferência Municipal na Gestão do *Uni-FACEF* – Impacto pouco provável (3)
- Adesão de alunos ao Curso de Engenharia Tende a impactar (5)
- Abertura de Turmas nas IES da Região em Cursos Oferecidos pelo *Uni-FACEF* — Dificilmente impactará (2).

Assim a segunda coluna do quadro seria assim preenchida

Nº.	01	02	03	04
01				
02	3			
03	5			
04	2			

A seguir, se dispõe a tabela de probabilidades, bem e em seguida o quadro para preenchimento.

Nº.	Evento	Prob.
01	Abertura de uma Nova IES em Franca	51,6%
02	Alteração no Perfil do Aluno (Geração Y)	90,4%
03	Aumento de Recursos Públicos e Privados para Pesquisas Tecnológicas	70,0%
04	Aumento na Demanda por Cursos na Modalidade EAD	77,2%
05	Aumento na Demanda por Cursos Tecnológicos, cuja Ênfase se Encontra no Mercado.	74,0%
06	Aumento no Custo de Vida	74,8%
07	Baixo Crescimento da Economia Nacional	74,8%
08	Crescimento da População Idosa	81,2%
09	Criação do Pró-IMES - Pró-Uni para Instituições Municipais	53,2%
10	Diversificação da Economia Local	69,6%
11	Elevação nas Taxas de Inflação	66,4%
12	Escassez de Profissionais de Nível Superior em Determinadas Áreas do Mercado	77,2%
13	Estabelecimento de Parcerias Regionais de Incentivo e Desenvolvimento do Turismo Regional	70,8%
14	Investimento Governamental em Bolsas para o Exterior, Aumentando o Intercâmbio de Estudantes e Pesquisadores	82,0%
15	Melhoria nas Condições do FIES	71,6%
16	Redução na Exportação de Calçados	65,6%
17	Redução nas Bolsas do Pró-Uni Oferecidas pelo Governo Federal	40,4%
18	Redução no Nível de Formação Escolar dos Ingressantes do Ensino Superior	76,8%
19	Redução no Ritmo de Crescimento no Número de Emprego no Brasil	56,0%
20	Venda da Unifran para um Grupo Educacional Maior	96,0%

Nº.	Prob.	01	02	03	04	05	06	07	08	09	10	11	12	13	14	15	16	17	18	19	20
01	51,6%																				
02	90,4%																				
03	70,0%																				
04	77,2%																				
05	74,0%																				
06	74,8%																				
07	74,8%																				
08	81,2%																				
09	53,2%																				
10	69,6%																				
11	66,4%																				
12	77,2%																				
13	70,8%																				
14	82,0%																				
15	71,6%																				
16	65,6%																				
17	40,4%																				
18	76,8%																				
19	56,0%																				
20	96,0%																				