Uni-FACEF CENTRO UNIVERSITÁRIO DE FRANCA

MELISSA DOS SANTOS BACHUR PEDRO

ENVELHECIMENTO, POLÍTICA PÚBLICA DE ASSISTÊNCIA SOCIAL E DESENVOLVIMENTO HUMANO:

perfil dos idosos institucionalizados e das instituições de longa permanência para idosos do município de Franca-SP

FRANCA
2014

MELISSA DOS SANTOS BACHUR PEDRO

ENVELHECIMENTO, POLÍTICA PÚBLICA DE ASSISTÊNCIA SOCIAL E DESENVOLVIMENTO HUMANO:

perfil dos idosos institucionalizados e das instituições de longa permanência para idosos do município de Franca-SP

Dissertação apresentada ao Programa de Pós-graduação em Desenvolvimento Regional – Mestrado Interdisciplinar, do *Centro Universitário de Franca – Uni-FACEF*, para obtenção do título de Mestre.

Orientadora: Profa. Dra. Patrícia do Socorro Magalhães Franco do Espírito Santo.

Linha de Pesquisa: Desenvolvimento Social e Políticas Públicas

FRANCA
2014

MELISSA DOS SANTOS BACHUR PEDRO

ENVELHECIMENTO, POLÍTICA PÚBLICA DE ASSISTÊNCIA SOCIAL E DESENVOLVIMENTO HUMANO:

perfil dos idosos institucionalizados e das instituições de longa permanência para idosos do município de Franca-SP

Dissertação apresentada ao Programa de Pós-graduação em Desenvolvimento Regional – Mestrado Interdisciplinar, do *Centro Universitário de Franca – Uni-FACEF*, para obtenção do título de Mestre.

Orientadora: Profa. Dra. Patrícia do Socorro Magalhães Franco do Espírito Santo.

Linha de Pesquisa: Desenvolvimento Social e Políticas Públicas

Franca, 14 de fevereiro de 2014.

Orientador(a):_____
Nome: Profa. Dra. Patrícia do Socorro Magalhães Franco do Espírito Santo
Instituição: Centro Universitário de Franca – Uni-FACEF

Examinador(a):_____
Nome: Profa. Dra. Lislei Jorge Patrizzi
Instituição: Universidade Federal do Triângulo Mineiro – UFTM

Examinador(a):_____
Nome: Prof. Dr. José Alfredo de Pádua Guerra
Instituição: Centro Universitário de Franca – Uni-FACEF

Dedico aos meus pais, Virgínia e Luis, como forma de gratidão.

AGRADECIMENTOS

Primeiramente, à Deus, pela vida;

À minha família, meu porto seguro;

Obrigada mãe, companheira de todas as horas, por seu amor incondicional;

Ao meu irmão, Fernando, por estar sempre presente e pronto a me estender a mão;

Ao meu esposo, Eduardo, pelo apoio e compreensão com a minha ausência;

À minha amiga, Milena, pelo incentivo e por ser a prova viva de que não há distância para amar;

À Professora Dra. Patrícia do Socorro Magalhães Franco do Espírito Santo, pela liberdade, confiança e contribuições para o meu crescimento profissional, mas principalmente, humano;

À Professora Dra. Lislei Jorge Patrizzi, pelo privilégio de tê-la como exemplo e ser este um fruto do seu trabalho. Por mostrar-me os encantos e belezas que existem no envelhecimento, minha eterna admiração e gratidão;

Ao Professor Dr. José Alfredo de Pádua Guerra, pelo acolhimento e pela prontidão em me ajudar;

À todos os professores do Programa de Pós-Graduação em Desenvolvimento Regional e às funcionárias, Ângela e Daniela, pela paciência e eficiência sempre;

Às instituições que me proporcionaram a oportunidade de conhecer esta realidade, mas em especial, às fiéis escudeiras: Lourdes, Lilian, Tatiane, Luciane, Rosângela, Patrícia, Lígia e Ana Paula.

Enfim, à todos que de certa forma contribuíram para a realização desta pesquisa.

Existe uma coisa que a longa existência me ensinou: toda a nossa ciência, comparada à realidade, é primitiva e inocente; e, portanto, é o que temos de mais valioso.

Albert Einstein

LISTA DE TABELAS

Tabela 1 – Descrição das etapas da pesquisa.....78
Tabela 2 – Caracterização metodológica das etapas da pesquisa.....79
Tabela 3 – Levantamento e mapeamento das ILPI do município de Franca-SP.....80
Tabela 4 – Critérios de inclusão para seleção das ILPI.....90
Tabela 5 – Constituição da amostra – ILPI.....91
Tabela 6 – Características básicas das ILPI do município de Franca.....97
Tabela 7 – Critérios utilizados pelas ILPI para admissão dos residentes.....102
Tabela 8 – Principais motivos de entrada dos idosos nas ILPI.....102
Tabela 9 – Responsáveis pelo encaminhamento dos idosos para as ILPI.....103
Tabela 10 – Condições de saúde dos residentes.....105
Tabela 11 – Área construída das ILPI em 2013.....106
Tabela 12 – Serviços prestados pelas ILPI e percentual destes serviços realizados por voluntários.....109
Tabela 13 – Serviços das UBS utilizados pelas ILPI.....110
Tabela 14 – Encaminhamento dos residentes para cuidados médicos e hospitalares.....110
Tabela 15 – Gasto médio mensal e Receita média mensal das ILPI.....111
Tabela 16 – Gasto mensal *per capta*.....112
Tabela 17 – Metas e cofinanciamentos públicos.....114
Tabela 18 – Parceiros ou conveniados.....115
Tabela 19 – Serviços oferecidos pelas parcerias ou convênios.....115
Tabela 20 – Principais problemas no atendimento ao idoso.....117
Tabela 21 – Dificuldades enfrentadas na gerência e organização do trabalho.....117
Tabela 22 – Dificuldades institucionais 118
Tabela 23 – Distribuição dos grupos de doenças.....134
Tabela 24 – Distribuição das principais doenças.....136
Tabela 25 – Decisão pela institucionalização.....148
Tabela 26 – Com quem o residente morava antes da institucionalização.....149
Tabela 27 – Quem cuidava do residente antes da institucionalização.....149

Tabela 28 – Motivo do encaminhamento do residente para a ILPI.....150

LISTA DE FIGURAS

Figura 1 – Porte das instituições segundo a capacidade de atendimentos.....98
Figura 2 – Fluxo de entrada e saída dos residentes nas ILPI em 2011 e 2012.....104
Figura 3 – Distribuição dos espaços existentes nas ILPI.....107
Figura 4 – Proporção de suítes com relação ao total de dormitórios.....108
Figura 5 – Distribuição proporcional dos quartos de acordo com o número de leitos.....108
Figura 6 – Percentual de gastos por tipo de despesas.....113
Figura 7 – Percentual das fontes de financiamento das ILPI.....113
Figura 8 – Proporção de óbitos e desligamentos durante a coleta de dados.....119
Figura 9 – Distribuição da população residente nas ILPI segundo o sexo.....120
Figura 10 – Distribuição da população institucionalizada segundo o grupo etário.....121
Figura 11 – Distribuição da população institucionalizada segundo o grupo etário e sexo.....122
Figura 12 – Distribuição da população institucionalizada segundo o grupo etário e sexo.....122
Figura 13 – Distribuição dos residentes por regiões segundo a naturalidade.....123
Figura 14 – Distribuição dos residentes por estados segundo a naturalidade.....124
Figura 15 – Nível de escolaridade dos residentes.....125
Figura 16 – Estado civil dos residentes.....127
Figura 17 – Estado civil dos residentes segundo o sexo.....128
Figura 18 – Ocupações exercidas pelos residentes anteriormente à institucionalização.....129
Figura 19 – Religião dos residentes.....131
Figura 20 – Proporção de residentes nas instituições de longa permanência segundo o grau de dependência.....133
Figura 21 – Proporção de residentes nas instituições de longa permanência segundo o grau de dependência e sexo.....133
Figura 22 – Quantidade de medicamentos utilizada pelos residentes.....137

Figura 23 – Distribuição dos residentes que não necessitam de cuidados específicos.....138
Figura 24 – Proporção de residentes que realizam fisioterapia nas ILPI.....139
Figura 25 – Proporção de residentes que realizam outras atividades nas ILPI.....139
Figura 26 – Porcentagem de residentes com parentes vivos.....141
Figura 27 – Porcentagem de residentes com filhos.....141
Figura 28 – Distribuição do número de filhos por residente.....141
Figura 29 – Porcentagem de residentes que recebem visitas.....144
Figura 30 – Distribuição das visitas por categoria de visitantes.....144
Figura 31 – Frequência das visitas.....144
Figura 32 – Proporção de residentes que recebem visitas dos filhos.....145
Figura 33 – Tempo de institucionalização dos residentes.....151
Figura 34 – Tempo de institucionalização dos residentes segundo o sexo.....152
Figura 35 – Tempo de institucionalização dos residentes segundo o sexo.....152
Figura 36 – Idade de institucionalização dos residentes.....153
Figura 37 – Idade de institucionalização dos residentes segundo o sexo.....153
Figura 38 – Idade de institucionalização dos residentes segundo o sexo.....154
Figura 39 – Proporção de residentes que possui algum tipo de renda.....155
Figura 40 – Origem de renda dos residentes.....156

LISTA DE QUADROS

QUADRO 1 – Pontos positivos do envelhecimento.....173
QUADRO 2 – Pontos negativos do envelhecimento.....173
QUADRO 3 – Significados do envelhecimento para os funcionários.....175
QUADRO 4 – Significados de ser idoso para os funcionários.....177

LISTA DE SIGLAS

ANVISA	Agência Nacional de Vigilância Sanitária
AVE	Acidente Vascular Encefálico
BPC	Benefício de Prestação Continuada
CCI	Centro de Convivência do Idoso
CDE	Conselho de Desenvolvimento Econômico e Social
CEPAL	Comissão Econômica para a América Latina e Caribe
CID	Classificação Internacional de Doenças
CLT	Consolidação das Leis do Trabalho
CMAS	Conselho Municipal de Assistência Social
CNAS	Conselho Nacional de Assistência Social
COMEP	Comitê de Ética e Pesquisa com Seres Humanos
DCNT	Doença Crônica não Transmissível
HAS	Hipertensão Arterial Sistêmica
IBGE	Instituto Brasileiro de Geografia e Estatística
ILPI	Instituição de Longa Permanência para Idosos
IPARDES	Instituto Paranaense de Desenvolvimento Econômico e Social
IPEA	Instituto de Pesquisa Econômica Aplicada
Loas	Lei Orgânica de Assistência Social
OMS	Organização Mundial de Saúde
ONG	Organização Não Governamental
ONU	Organização das Nações Unidas
OPAS	Organização Pan-Americana de Saúde
OSCIP	Organização da Sociedade Civil de Interesse Público
PNAS	Política Nacional de Assistência Social
PNUD	Programa das Nações Unidas para o Desenvolvimento

PSB	Proteção Social Básica
PSE	Proteção Social Especial
RDC	Resolução da Diretoria Colegiada
RDH	Relatório de Desenvolvimento Humano
SUAS	Sistema Único de Assistência Social
SUS	Sistema Único de Saúde
UBS	Unidade Básica de Saúde

SUMÁRIO

INTRODUÇÃO.....20
CONTEXTUALIZAÇÃO.....20
JUSTIFICATIVA E RELEVÂNCIA DO TEMA ESTUDADO.....23
PROBLEMATIZAÇÃO.....26
OBJETIVOS.....27
1 REFERENCIAL TEÓRICO.....28
1.1 ENVELHECIMENTO.....28
1.1.1 Envelhecimento populacional.....28
1.1.2 Transição epidemiológica.....32
1.1.3 A questão social e a dignidade da pessoa humana.....37
1.2 POLÍTICA PÚBLICA DE ASSISTÊNCIA SOCIAL.....39
1.2.1 Sistema de Proteção Social Brasileiro.....39
1.2.2 Envelhecimento, Vulnerabilidade e Assistência Social.....41
1.2.3 Tipificação da Assistência Social.....44
1.3 OS ESPAÇOS DE PROTEÇÃO SOCIAL: A FAMÍLIA, O ESTADO E A SOCIEDADE.....46
1.3.1 O Espaço Doméstico de Proteção.....46
1.3.2 O Espaço Governamental de Proteção.....52
1.3.3 O Espaço Comunitário das ILPI.....54
1.4 AS DIVERSAS VERTENTES DO DESENVOLVIMENTO: COMO CONTEMPLAR TANTOS “DESENVOLVIMENTOS”? 58
1.4.1 Desenvolvimento local 58
1.4.2 Desenvolvimento sustentável.....60
1.4.3 Desenvolvimento humano.....67
1.4.4 Abordagem sistêmica para o envelhecimento, para as políticas públicas e para o desenvolvimento.....70
2 PROCEDIMENTOS METODOLÓGICOS.....73
2.1 Delineamento do estudo.....74
2.2 Caracterização do local e amostra.....77
2.3 Procedimentos e instrumentos de coleta de dados.....78

2.4 Análise e Interpretação dos dados.....86
3 RESULTADOS E DISCUSSÃO.....88
3.1 PERFIL DAS INSTITUIÇÕES.....88
3.1.1 Levantamento e mapeamento das ILPI.....88
3.1.2 Visita às instituições.....91
3.1.3 Caracterização das instituições.....95
3.2 PERFIL DOS IDOSOS.....118
3.2.1 Perfil demográfico e socioeconômico.....120
3.2.2 Perfil funcional e condições de saúde.....132
3.2.3 Relação idoso *versus* família.....140
3.2.4 Relação idoso *versus* instituição.....151
3.3 O PROCESSO DE INSTITUCIONALIZAÇÃO.....157
3.3.1 O Passado: viver no espaço doméstico.....158
3.3.2 O Presente: viver no espaço institucional.....163
3.3.3 O Futuro: qual o melhor ambiente para viver? 168
3.4 A EQUIPE.....170
3.4.1 Desvelando conceitos e pré-conceitos.....171
3.4.2 O cuidado essencial e emancipatório.....177
3.4.3 A emergência do pensamento sistêmico 180
CONSIDERAÇÕES FINAIS.....183
REFERÊNCIAS.....193
APÊNDICES 210
APÊNDICE A 210
APÊNDICE B 211
APÊNDICE C 212
APÊNDICE D 213
APÊNDICE E 215
APÊNDICE F.....238
APÊNDICE G 249
APÊNDICE H 260
APÊNDICE I 263

ANEXOS 265
ANEXO A 265
ANEXO B 272
ANEXO C 274

RESUMO

O Brasil é um país em processo de envelhecimento populacional, um fenômeno que ocasionará impactos relevantes sobre as diversas esferas da sociedade. Considerado um urgente problema mundial, principalmente diante da população idosa em condições de dependência e com reduzido apoio familiar, as políticas públicas e os sistemas de proteção social precisam reorganizar-se. A Política Pública de Assistência Social passou então a organizar-se em Proteção Social Básica e Proteção Social Especial de média e alta complexidade, com formas distintas de atendimento. Entre os serviços de alta complexidade podemos destacar as instituições de longa permanência que passam a representar uma alternativa para o apoio às pessoas idosas. Diante disso, a crescente necessidade de institucionalização de idosos tem chamado a atenção da população em geral e levado alguns segmentos da sociedade a se preocuparem com as condições em que se encontram o contingente populacional residente nestes espaços. Com base nesta contextualização, o presente estudo teve o objetivo de compreender quem são as instituições efetivadoras da proteção social de alta complexidade para idosos do município de Franca-SP e quem são seus beneficiários, com a finalidade de delinear o perfil dos idosos institucionalizados e das instituições de longa permanência para idosos, além de entender como se concretiza o processo de institucionalização e identificar a função social das instituições de longa permanência para idosos na promoção do desenvolvimento. Trata-se de uma pesquisa de caráter social em saúde, descritiva, realizada a partir da triangulação metodológica e com abordagem mista, quantitativa e qualitativa, de forma complementar. A pesquisa foi realizada em seis etapas com diferentes instrumentos de dados que permitiram abordar os diversos sujeitos envolvidos na questão da institucionalização: a instituição, o idoso e a equipe. A amostra contou com 4 instituições, 241 prontuários de idosos, 44 funcionários e o discurso de 10 idosos. Os resultados permitiram definir o perfil das instituições de longa permanência para idosos e os seus residentes quanto aos aspectos sociais, econômicos, demográficos e políticos que envolvem o fenômeno. Além disso, possibilitou refazer os caminhos do processo de institucionalização pela ótica dos idosos e conhecer os significados atribuídos pelos funcionários ao contexto da velhice institucionalizada. Conclui-se que estas instituições contribuem significativamente para a efetiva redução da desigualdade social e promoção da cidadania no município de Franca, embora seja emergente repensar a institucionalização através do pensamento sistêmico.

Palavras-chave: envelhecimento, vulnerabilidade, política pública de assistência social, proteção especial de alta complexidade, instituição de longa permanência para idosos.

ABSTRACT

Brazil is a country in population aging, a phenomenon that will cause significant impacts on the various spheres of society. Considered an urgent global problem, especially given the aging population in conditions of dependency and reduced family support , public policies and social protection systems need to reorganize. The Public Policy Social work then began to organize into Basic Social Protection and Special Social Protection of medium and high complexity, with different forms of care. Among the services of high complexity can highlight the long-term institutions that they represent an alternative to support the elderly. Therefore, the growing need for institutionalization of the elderly has drawn the attention of the general population and led some segments of society to be concerned about the conditions in which they are resident population quota in these spaces. Based on this context, the present study aimed to understand who are the efetivadoras institutions of social protection for elderly high complexity of the municipality of Franca - SP and who are its beneficiaries, in order to delineate the profile of institutionalized elderly and of institutions for the aged, and understanding how it operates the institutionalization process and identify the social function of long-stay institutions for the elderly in promoting development. This is a survey of a social health, descriptive, held from methodological triangulation and mixed quantitative and qualitative approach, in a complementary way. The survey was conducted in six stages with different instruments that allowed data to address the various persons involved in the issue of institutionalization: the institution, the elderly and the staff. The sample consisted of 4 institutions, 241 medical records of elderly, 44 employees and 10 elderly speech. The results allowed us to define the profile of long-term nursing homes and their residents about the social, economic, demographic and political aspects involving the phenomenon. Furthermore, it allowed redo the paths of the process of institutionalization of the elderly and the perspective to know the meanings attributed by officials to the context of the institutionalized elderly. It is concluded that these institutions significantly contribute to the effective reduction of social inequality and promoting citizenship in the city of Franca, although emerging systems thinking to rethink institutionalization.

Keywords: aging, public policy, vulnerability, social welfare, special protection of high complexity, long-stay institutions for the elderly.

INTRODUÇÃO

CONTEXTUALIZAÇÃO

Nos dias atuais, observa-se as profundas alterações estruturais pelas quais as sociedades modernas passam, decorrentes do contexto da globalização. O crescimento demográfico da população idosa é uma realidade inquestionável, a problemática do envelhecimento tem se mostrado uma preocupação mundial e este fenômeno ganhou visibilidade no cenário brasileiro. A existência destes novos atores sociais denuncia questões importantes. Os problemas são inseridos na pauta das preocupações que passam a despertar a atenção do Estado tornando-se objeto de políticas públicas, que por sua vez, transformam-se em questões sociais, uma forma de expressão da realidade (PERES, 2007).

A questão do envelhecimento como objeto de preocupação e estudo, passou tanto pelo interesse pessoal quanto pela relevância social do tema. Um tema atual que apresenta possibilidades e limites, complexo, motivador e intrigante, na medida em que nos remete a pensar e questionar o *locus*[1] ideal de cuidados para os indivíduos que envelhecem.

Segundo o relatório *Envelhecimento no Século XXI: celebração e desafio*, o envelhecimento populacional é uma das maiores conquistas e um dos maiores desafios da sociedade contemporânea, e tendo em vista a importância deste fenômeno para o desenvolvimento da maioria dos países, e em especial para o Brasil, o tema traz à tona questões de cunho urgente (UNFPA; HELPAGE INTERNATIONAL, 2012).

O Brasil é um país em acelerado processo de envelhecimento populacional, fenômeno que ocasionará impactos relevantes sobre as diversas esferas da sociedade. O crescimento do número de idosos incorporados à população brasileira repercute nas formas de visibilidade social desse grupo etário e na expressão de suas necessidades. O processo de envelhecimento é acompanhado pelo decréscimo de autonomia pessoal e consequente aumento de

[1] Palavra originada do latim e que significa lugar, porém em diferentes áreas pode obter diversas definições.

dependência decorrente, principalmente, da maior prevalência de doenças crônicas e enfermidades demenciais, produzindo um aumento na demanda por serviços de assistência e saúde. Dentro deste cenário, é possível encontrar idosos que tenham sua independência física e mental preservada e o idoso fragilizado que demanda cuidados especiais (CHAIMOWICZ, 1997; BATISTA et al., 2008; ENGEL, 2012.).

O aumento do contingente de idosos está associado à crescente necessidade de cuidados de longa duração nesta etapa da vida, e que devem ser oferecidos pela própria família, pela sociedade e pelo Estado, como determina a legislação. Embora a maioria dos idosos apresente condições de viverem de forma autônoma e independente, existe uma parcela desta população cuja demanda de institucionalização[2] cresce cada vez mais. Desta forma, a questão dos cuidados durante a velhice emerge em um contexto de rápida transição demográfica e epidemiológica combinada com transformações estruturais acentuadas nas famílias (BATISTA et al., 2008; WATANABE, 2009).

Historicamente, o espaço doméstico tem sido aquele de referência quando se trata de cuidados informais, porém, as mudanças no tamanho e na conformação das famílias, aliados à saída da mulher que, culturalmente, assumia a responsabilidade pelos cuidados com os mais velhos, para o mercado de trabalho, representam um desafio de alta complexidade para o Brasil: como cuidar deste alto contingente de idosos? Quais alternativas de cuidados poderão ser oferecidas para a população que envelhece? Quando as famílias se tornam menos disponíveis para cuidar de seus membros dependentes, quem deverá arcar com as responsabilidades?

Envelhecer em condições de dependência associado à redução do apoio familiar disponível para esta população revelam uma situação de risco social, portanto, um estado de vulnerabilidade, que por sua vez, faz com que estes sujeitos tornem-se passíveis de proteção social. Neste sentido, os sistemas de proteção social precisam reorganizar-se para atender a esta parcela da população (BATISTA et al., 2008).

---

[2] O emprego desta expressão no texto é no sentido de colocar ou confiar alguém aos cuidados de uma instituição especializada, neste caso, refere-se a confiar o idoso aos cuidados de uma instituição geriátrica, ou melhor, às instituições de longa permanência para idosos (ILPI).

Desta forma, o enfrentamento da questão do envelhecimento torna-se fundamental, principalmente, para a política pública de assistência social. Considerada como um dos três pilares da Seguridade Social prevista pela Constituição Brasileira, a assistência social é responsável pela oferta de proteção social junto à parcela da população atingida por conjunturas, contextos ou processos produtores de vulnerabilidade social. Para isso, está organizada em três níveis que determinam sua atuação: proteção social básica e proteção social especial de média e alta complexidade, com formas distintas de atendimento. Entre os serviços de alta complexidade podemos destacar as Instituições de Longa Permanência para Idosos (ILPI) que passam a representar uma alternativa para o apoio às pessoas durante a velhice (BRASIL, 1988; 1993; 2005b; 2009).

Na atualidade, a ILPI tem se constituído a principal base de apoio para as pessoas idosas que demandam cuidados por um longo período de tempo e uma das únicas alternativas de cuidado fora das residências (WATANABE, 2009).

Assim, entende-se que, para responder questões como as levantadas anteriormente sobre as alternativas de cuidado frente à revolução populacional, seja necessário conhecer com profundidade a população que envelhece para encontrar instrumentos públicos capazes de enfrentar os desafios futuros, que garantam ao idoso seu lugar na sociedade e a oportunidade de continuar desempenhando seu papel com autonomia e independência, como um ator social, um cidadão portador de direitos e deveres.

E neste contexto, situa-se a problemática da velhice institucionalizada na sociedade brasileira. A ILPI apresenta-se no mundo atual como uma alternativa para dar suporte à população que dela necessite. A residência coletiva é apenas um dos elos da rede de cuidados ao idoso, deve ser entendida como um equipamento de interesse e de relevância para toda a cidade, onde acontecem cuidados à saúde e ao bem-estar dos residentes. As instituições de longa permanência para idosos surgem como uma opção de cuidados para este grupo e isto nos leva a considerar a importância de se refletir sobre esta alternativa.

A partir de tais observações definiu-se o objeto de estudo da presente investigação, tomando por base o envelhecimento, mais especificamente as instituições de longa permanência para idosos e seus residentes. A pesquisa tem como objetivo geral compreender quem são as instituições efetivadoras da proteção social de alta complexidade para idosos do município de Franca-SP e quem são

seus beneficiários, com a finalidade de delinear o perfil dos idosos institucionalizados e das instituições de longa permanência para idosos, além de entender como se concretiza o processo de institucionalização e identificar a função social das instituições de longa permanência para idosos na promoção do desenvolvimento.

JUSTIFICATIVA E RELEVÂNCIA DO TEMA ESTUDADO

Esta pesquisa justifica-se, inicialmente, pelo alto grau de interesse pessoal e de afetividade com o tema, considerando que o ambiente e os sujeitos da pesquisa tem relação com as atividades profissionais da pesquisadora.

O tema central desta pesquisa, a velhice institucionalizada, insere-se em um contexto atual, relevante e complexo para a sociedade moderna. A questão do envelhecimento se estabelece em uma via de mão dupla, um fruto do desenvolvimento, e concomitantemente um desafio para o desenvolvimento. Um fenômeno que ocorre de forma acelerada e vem ganhando importância cada vez maior nas agendas públicas por ser uma das formas de expressão da questão social. O problema do envelhecimento está muito além da dimensão econômica e toma proporções significativas.

O envelhecimento populacional brasileiro é uma realidade que vem sendo observada e discutida por diversos segmentos sociais e se constitui uma preocupação emergente desses setores. Previsíveis consequências advindas deste fenômeno tornam-se desafios para a sociedade, como é o caso das altas taxas de idosos para os próximos anos, altos índices de doenças crônico-degenerativas, baixa qualidade de vida[3], entre outras. Por isso, são necessárias e urgentes, políticas de Estado que visem à prevenção dessa avalanche de problemas e desenvolvam instrumentos capazes de auxiliar no enfrentamento desta questão.

---

[3] Qualidade de vida refere-se a uma concepção que envolve parâmetros de diversas áreas e diz respeito a tudo que está ligado ao ser humano, possui conceitos diversos, complexos, interdisciplinares, mas principalmente, subjetivos. Nesta pesquisa, a expressão se aproxima do conceito trazido por Minayo, Hartz e Buss (2000) onde qualidade de vida está associada ao grau de satisfação encontrado na vida familiar, amorosa, social, econômica, profissional, ambiental, existencial, reflete os valores, experiências, conhecimentos de indivíduos e coletividades, além de variar de acordo com a época, o espaço e a história.

Observa-se que o cuidado familiar está se tornando um recurso cada vez mais escasso em quase todo o mundo e isso requer uma reflexão sobre as alternativas de cuidados de longa duração para esta população. Nas últimas décadas houve um crescimento expressivo das ILPI no Brasil e principalmente na região sudeste, sendo que a maioria são instituições de caráter não governamental. Desta forma, estas instituições desempenham uma função social na busca por suprir necessidades coletivas, onde muitas vezes a resposta estatal é insuficiente (CAMARANO, 2010b; CAMARANO; KANSO; 2010).

Sendo assim, o recorte feito nesta pesquisa em relação às instituições de longa permanência permite considerar que há uma necessidade de se repensar estes locais no sentido de garantir resultados favoráveis à velhice institucionalizada. As informações produzidas por pesquisas nesta área possibilitarão ao Estado, aos municípios e à sociedade civil adequarem suas ações no sentido de contribuir para uma melhor qualidade dos serviços oferecidos pelas instituições da região.

Conhecer esta realidade local é estar imerso em um espaço de exigências e demandas, uma forma de disponibilizar informações sobre uma parcela da sociedade que clama por intervenções, uma maneira de subsidiar a procura por mecanismos de enfrentamento, para que todo cidadão possa ter a garantia de um envelhecimento digno.

Neste cenário, formado por atores públicos, privados e sociais surgem novos atores sociais portadores de velhos e novos direitos que exigem que as políticas públicas incorporem as novas demandas. A relação entre a sociedade civil e o Estado no mundo atual passou a reivindicar a elaboração de políticas públicas para gerir o espaço onde a vida acontece.

Parte-se do pressuposto de que as políticas públicas influenciam diretamente na vida de todos os indivíduos e para que estas implementações assumam verdadeiramente seu papel em orientar e impulsionar o desenvolvimento local há a necessidade de que os agentes públicos e os diversos atores sociais estejam próximos. Esta proximidade permite que sejam detectadas as necessidades e a realidade local, pois resulta em uma conscientização social mais efetiva através de informações fidedignas.

Fornecer informações sobre o perfil da população que envelhece e principalmente, em relação aos idosos institucionalizados e as instituições que os

acolhem, servirão como parâmetros, como instrumentos para guiar e subsidiar as políticas públicas na promoção do desenvolvimento.

Pensar as políticas públicas de um modo geral e, de modo particular, a política pública de assistência social na realidade brasileira, supõe pensar em políticas orientadas pela universalidade, equidade e justiça, de uma forma que ofereça à população desprotegida e excluída, a dignidade, a autonomia, a liberdade e as possibilidades para que adquiram condições de existir enquanto cidadãos de direitos. Os problemas sociais continuarão a exigir respostas e essas respostas precisam se amparar em um conhecimento aprofundado de todos os aspectos que envolvem a situação em questão (OLIVEIRA, 2002b).

É neste sentido que refletir sobre o envelhecimento humano enquanto direito fundamental propõe analisá-lo sob a ótica do envelhecimento com dignidade, cidadania, saúde e bem-estar. Pensar em bem-estar social é fazer uma conexão com o desenvolvimento atribuindo-lhe um sentido que está muito além do econômico, uma possibilidade de desenvolvimento centrada no indivíduo agregando qualidade de vida ao envelhecimento. É enxergar o desenvolvimento em seu sentido mais amplo, um processo econômico, social, político, cultural e ambiental, tendo por objetivo tornar melhor a qualidade de vida do ser humano, visando o bem-estar de toda a população e de cada ser humano. Uma concepção de desenvolvimento integral, que leve em consideração uma abordagem complexa, sistêmica e integrada, pautada em sua multidimensionalidade conceitual e territorial, mas fundamentalmente, focado no ser humano.

Desfrutar de um padrão de vida digno[4] é essencial para o desenvolvimento e também para o envelhecimento. Caso contrário, os desequilíbrios sociais podem afetar diretamente o desenvolvimento quando sua dimensão humana encontra-se em riscos ou ameaçada, e desta forma, repensar e reduzir as questões sociais torna-se prioridade.

Espera-se que esta pesquisa possa contribuir para o amplo debate sobre os mecanismos de proteção social e as alternativas de cuidados disponíveis para a população idosa, de modo que, gestores, profissionais, acadêmicos e a

[4] Segundo Awad (2006) o princípio da dignidade da pessoa humana é um valor supremo do Estado democrático de direito e está associado e é inseparável de todos os direitos fundamentais do homem, nasce com o homem e faz parte dele. Por isso, a proteção à dignidade estende-se a qualquer pessoa e cabe ao Estado garanti-la, pois é uma condição de cidadania.

sociedade de forma geral, encontrem caminhos efetivos para o tão almejado desenvolvimento.

PROBLEMATIZAÇÃO

Com o intuito de entender como se organizam as instituições de longa permanência para idosos no município de Franca para prover os cuidados de longa duração e conhecer quem são as pessoas que dele necessitam, procurou-se responder as seguintes questões que nortearam esta investigação:

- Quem são os beneficiários do serviço de acolhimento institucional referente à proteção social especial de alta complexidade para idosos no município de Franca-SP?
- Quem são as instituições responsáveis por oferecer o acolhimento institucional referente à proteção social especial de alta complexidade para os idosos no município de Franca-SP?

Sabendo que, o universo da pesquisa se constitui pelas ILPI e pelos idosos institucionalizados, estreita-se ainda mais a problemática da pesquisa:

- Quem são os idosos que precisam dos cuidados de longa duração?
- Quem são as instituições que oferecem acolhimento institucional para idosos?
- Como funcionam as instituições do município?
- O que as instituições oferecem para os seus residentes?
- Qual a rotina destas instituições?
- Qual a visão dos funcionários sobre os idosos, a instituição e a institucionalização?
- O que significa a institucionalização ou o processo de institucionalização para os idosos?

OBJETIVOS

OBJETIVO GERAL

A partir desta problemática o objetivo geral desta pesquisa consistiu em compreender quem são as instituições efetivadoras da proteção social de alta complexidade para idosos do município de Franca-SP e quem são seus beneficiários.

OBJETIVOS ESPECÍFICOS

O estudo sobre as instituições efetivadoras da proteção social de alta complexidade para idosos do município de Franca-SP e seus beneficiários despertam outros questionamentos que foram transformados nos objetivos específicos:

- Delinear o perfil das instituições de longa permanência para idosos do município de Franca-SP;
- Delinear o perfil dos idosos institucionalizados;
- Conhecer o processo de institucionalização;
- Identificar o papel da instituição de longa permanência para idosos na promoção do desenvolvimento.

1 REFERENCIAL TEÓRICO

1.1 ENVELHECIMENTO

1.1.1 Envelhecimento Populacional: um novo desafio para a sociedade brasileira

O envelhecimento “é um processo que ocorre durante o curso de vida do ser humano”, um fenômeno inevitável a todos os indivíduos e que “inicia-se com o nascimento e termina com a morte”. A velhice é a última das etapas deste processo de “nascer, viver e morrer”; uma fase da vida onde as manifestações deste processo ganham visibilidade e aproximam os indivíduos da morte (SANTOS, 2004, p. 26).

Com relação ao envelhecimento, Alencar e Carvalho (2009) deixam claro que:

> [...] é um processo normal, dinâmico, que envolve perdas no plano biológico, sócio afetivo e político, demandando vulnerabilidades diferenciadas por gênero, idade, classe social, raça, regiões geográficas, entre outras variáveis. Tais vulnerabilidades refletem na expectativa de vida, na morbidade, na mortalidade prematura, na incapacidade e na má qualidade de vida (ALENCAR; CARVALHO, 2009, p. 435).

Para Zimerman (2007, p. 21) o envelhecimento apresenta algumas características mais marcantes, como por exemplo, o aspecto físico. Com o passar do tempo e a passagem da fase de adulto maduro para velho ocorrem mudanças externas e internas inexoráveis no corpo de qualquer indivíduo. Outro importante aspecto evidente nesta etapa da vida humana são as questões de cunho social. O indivíduo que envelhece vivencia intensas mudanças de papéis na família, no trabalho e na sociedade; passa por uma crise de identidade, pelo momento da aposentadoria, por perdas diversas e grandes mudanças nas relações sociais. Desta forma,

> [...] envelhecer pressupõe alterações físicas, psicológicas e sociais no indivíduo. Tais alterações são naturais e gradativas. É importante salientar que estas alterações são gerais, podendo se verificar em idade mais precoce ou mais avançada e em maior ou menor grau, de

> acordo com as características genéticas de cada indivíduo e, principalmente, com o modo de vida de cada um (ZIMERMAN, 2007, p. 21).

A Organização Mundial de Saúde considera o indivíduo idoso a partir do critério cronológico, sendo que nos países desenvolvidos são aqueles com idade igual ou superior a 65 anos e nos países em desenvolvimento aqueles com idade igual ou superior a 60 anos. O envelhecimento de um indivíduo está associado a um processo biológico, sequencial, individual, acumulativo, irreversível, universal, não patológico, de declínio das capacidades de um organismo maduro. Portanto, todos os seres humanos estão sujeitos a este processo considerado fisiológico, dinâmico e progressivo, um conjunto de modificações morfológicas, fisiológicas, bioquímicas e psicológicas, que determinam a perda progressiva da capacidade de adaptação do indivíduo ao meio ambiente (OPAS, 2005; OMS, 2005; BRITO, 2002).

Mudanças demográficas sem precedentes estão a transformar o mundo de hoje. Uma era de crescimento na história humana, “o marco dos 7 bilhões de habitantes na Terra vem assinalado por vitórias, revezes e paradoxos” (UNFPA, 2011, p. 1). A população mundial apresentou momentos significativos de intenso crescimento, mas atualmente apresenta-se em constante declínio:

> O rápido crescimento da população mundial é fenômeno recente. Há cerca de 2.000 anos, a população mundial era de cerca de 300 milhões. Foram necessários mais de 1.600 anos para que ela duplicasse para 600 milhões. o rápido crescimento da população mundial teve início em 1950, com reduções de mortalidade nas regiões menos desenvolvidas, o que resultou numa população estimada em 6,1 bilhões no ano de 2000, quase duas vezes e meia a população de 1950. Com o declínio da fecundidade na maior parte do mundo, a taxa de crescimento global da população tem decrescido desde seu pico de 2,0%, observado no quinquênio 1965-1970 (UNFPA, 2011, p. 2).

Como consequência destas transformações, o envelhecimento populacional destaca-se atualmente como um fenômeno global, dinâmico e irreversível, caracterizado pelo aumento da proporção de idosos em relação à população total e considerado uma das maiores conquistas e um dos maiores desafios da sociedade moderna.

As populações envelhecem em decorrência de um processo conhecido como transição demográfica, que tem como características marcantes a redução das taxas de fecundidade e de mortalidade, acompanhadas pelo aumento da expectativa

de vida da população, que tiveram como consequência a queda na taxa de crescimento populacional. A transição demográfica é um fenômeno único na história da humanidade, é uma conquista da modernidade e deve ser vista como um fato e não como uma teoria. As mais diversas regiões do mundo estão experimentando estas mudanças, países desenvolvidos e países em desenvolvimento, e o Brasil segue esta tendência (CAMARANO, 2010a).

A estrutura etária do País está mudando de forma rápida e os idosos tornaram-se um contingente populacional expressivo e de crescente importância na sociedade brasileira. De acordo com os indicadores sociais e demográficos divulgados no período de 2001 a 2011 pelo Instituto Brasileiro de Geografia e Estatística (IBGE), o número de idosos com 60 anos ou mais passou de 15,5 milhões de pessoas para 23,5 milhões de pessoas. Destaca em suas publicações que a estrutura etária populacional está intimamente relacionada com a fecundidade. Sendo assim, populações mais velhas apresentam índices mais baixos de fecundidade. Algumas mudanças ocorridas no cenário nacional nas últimas décadas refletiram no declínio das taxas de fecundidade, entre elas, a urbanização, maior participação das mulheres no mercado de trabalho, melhora dos níveis de escolaridade e a disseminação dos métodos anticoncepcionais (IBGE, 2012).

O processo de transição demográfica no Brasil inicia-se em 1940 com a queda nas taxas de mortalidade, um momento determinado pelo controle das doenças infecciosas e parasitárias através dos avanços alcançados na área da saúde em relação às doenças passíveis de prevenção por imunização, que por sua vez, reduziu o número de óbitos ocasionados por elas. Por volta de 1960 houve o início da queda de fecundidade, um período onde a taxa de fecundidade girava em torno de 6 filhos por mulher, em 1980 apresentava-se uma média de 4 filhos, na década de 90 caiu para menos de três filhos e em 2010 o país apresentou taxas de fecundidade abaixo de dois filhos por mulher . A partir da acentuada queda da natalidade que o ritmo de crescimento diminui e acelerou o processo de envelhecimento da população (BARATA et al., 1997; DUARTE; BARRETO, 2012; VASCONCELOS; GOMES, 2012).

Em 1987, as projeções já caracterizavam o envelhecimento como um fenômeno universal e dinâmico vivenciado tanto por países desenvolvidos como pelos países em desenvolvimento. Um processo decorrente inicialmente pelo alto

número de nascimentos no início do século, avanços médicos e diminuição nas taxas de mortalidade. Logo,

> [...] para que uma população envelheça é necessário primeiro que nasçam muitas crianças, segundo que as mesmas sobrevivam até idades avançadas e que, simultaneamente, o número de nascimentos diminua. Com isso a entrada de jovens na população decresce, e a proporção daqueles que sobreviveram até idades mais avançadas passa a crescer (KALACHE, 1987, p. 204-205).

Este processo de mudanças ocorridas nos parâmetros demográficos e consequente desestabilização da estrutura etária brasileira transformaram a pirâmide populacional. Os níveis de fecundidade e mortalidade determinaram o envelhecimento da população brasileira com um estreitamento da base e um alargamento do topo da pirâmide etária, que por sua vez indicam respectivamente, uma diminuição da participação dos menores de quinze anos de idade no total da população e um aumento dos maiores de 65 anos de idade (CARVALHO; GARCIA, 2003).

A interpretação destes indicadores torna cada vez mais claro que há um crescimento mais elevado da população idosa em relação aos demais grupos etários. No caso brasileiro esse crescimento pode ser exemplificado pelo aumento da participação da população maior de 60 anos no total da população nacional, de 4% em 1940 para 8,6% em 2000. A expectativa de vida ao nascer em 1940 não atingia os 50 anos de idade, em 1980 este indicador elevou-se para aproximadamente 60 anos, por volta do ano 2000 ultrapassou-se os 70 anos. De acordo com as projeções, o Brasil continuará adicionando anos na vida média de sua população podendo alcançar a esperança de vida de países como o Japão que já ultrapassa os 80 anos. O Brasil só atingirá essa média de 80 anos de esperança de vida ao nascer próximo de 2040 (CAMARANO, KANSO E MELLO 2004).

O índice de envelhecimento no Brasil se elevou de 31,7 em 2001, para 51,8 em 2011, ou seja, atualmente há aproximadamente uma pessoa de 60 anos ou mais de idade para cada duas pessoas de menos de 15 anos de idade. Desta forma, há uma diminuição da participação do grupo com menos de 15 anos de idade e um aumento da participação das pessoas de 60 anos ou mais de idade, sendo que a participação relativa deste grupo na estrutura etária populacional, entre 2001 e 2011, aumentou de 9,0% para 12,1% (IBGE, 2012).

Os dados demonstram que a explosão demográfica destacou, em determinada época, a presença dos jovens nas nações e, nos últimos tempos, a presença marcante do número de idosos nas diversas sociedades. Um fenômeno considerado um triunfo em razão de representar melhores condições de vida, devido aos avanços médicos e tecnológicos, a urbanização adequada das cidades, melhores condições sanitárias, alimentares, de habitação e também no ambiente de trabalho. A nova configuração populacional tornou-se, ao mesmo tempo, um desafio tanto para os países desenvolvidos quanto para os países em desenvolvimento, pois exige que criem condições econômicas e sociais favoráveis para um envelhecimento saudável (MOSER, 2007; LIMA, 2011).

As nações ditas de “Primeiro Mundo” absorveram o processo de envelhecimento de maneira mais lenta quando comparadas com os países de “Terceiro Mundo”, e desta forma, puderam se preparar melhor para enfrentar os desafios advindos deste cenário investindo em estruturas que proporcionam qualidade de vida para estas pessoas. Já os países em desenvolvimento estão marcados por seus investimentos em estruturas inadequadas e a sociedade não está totalmente preparada para esta mudança no perfil populacional. (MOSER, 2007; LIMA, 2011).

De acordo com a Comissão Econômica para a América Latina e Caribe (CEPAL), o mundo está no centro de uma transição única e irreversível do processo demográfico que irá resultar em populações mais velhas em todos os lugares. À medida que taxas de fertilidade diminuem, a proporção de pessoas com 60 anos ou mais deve duplicar entre 2007 e 2050, e seu número atual deve mais que triplicar, alcançando dois bilhões em 2050. Na maioria dos países, o número de pessoas acima dos 80 anos deve quadruplicar para quase 400 milhões até lá. O fenômeno de transição demográfica representa o centro das preocupações do conjunto de iniciativas internacionais relacionadas com a velhice (ONU, 2012).

1.1.2 Transição Epidemiológica: as condições de saúde na contemporaneidade

As últimas décadas influenciaram de forma significativa as condições de saúde da população. A realidade social, econômica, política, cultural e ambiental

que a sociedade brasileira vem experimentando determinou um novo perfil epidemiológico no Brasil, um impacto relevante na produção e distribuição dos problemas de saúde. A evolução da sociedade tradicional para uma sociedade moderna repercutiu na redução da morbimortalidade[5] por doenças infecto-parasitárias para um perfil predominante de doenças e agravos não transmissíveis (SILVA JÚNIOR, 2009).

Neste contexto, a longevidade está intimamente relacionada com a transição epidemiológica. Sousa e Branca (2011) descreveram sobre esta direta correlação entre os processos de transição demográfica e epidemiológica, a grande presença de jovens com maior incidência de doenças infecciosas transformou-se em um período marcado pela presença de pessoas idosas onde prevalecem as doenças crônicas degenerativas. A longevidade populacional aumentou a probabilidade de expressão deste tipo de enfermidade.

As alterações nas taxas de mortalidade e fertilidade estiveram associadas aos avanços na medicina e na saúde pública, vacinação, higiene, campanhas sanitárias, às melhores condições de alimentação e de habitação, ao aumento da renda, e ao controle de vetores causadores de doenças infecciosas que transformaram positivamente o perfil epidemiológico. Paralelamente a essa mudança, intensificaram-se cada vez mais os processos de industrialização, de urbanização e de globalização que interferiram drasticamente na maneira de viver do brasileiro e como consequência, a população apresenta-se cada vez mais exposta ao risco de doenças crônicas (CARNEIRO et al., 2013; DUARTE; BARRETO, 2012).

De acordo com Omran (2005), entende-se por transição epidemiológica as mudanças ocorridas no tempo em relação à morte e às doenças, e com seus determinantes e consequências em uma população específica: *"More specifically, epidemiology is concerned with the distribution of disease and death, and with their determinants and consequences in population groups"*[6] (OMRAN, 2005, p. 731).

---

[5] Refere-se ao impacto das doenças e dos óbitos que incidem em uma sociedade. A morbidade e a mortalidade são variáveis que mostram, respectivamente, o comportamento das doenças e dos agravos à saúde da população e o conjunto de indivíduos que morreram em um determinado intervalo de tempo.

[6] Tradução da citação de Omran (2005, p. 731): "Mais especificamente, a epidemiologia preocupa-se com a distribuição da doença e da morte, e com os seus determinantes e consequências em grupos populacionais".

Segundo Schramm et al. (2004), esta transição engloba três mudanças básicas:

> [...] substituição das doenças transmissíveis por doenças não-transmissíveis e causas externas; deslocamento da carga de morbi-mortalidade dos grupos mais jovens aos grupos mais idosos; e transformação de uma situação em que predomina a mortalidade para outra na qual a morbidade é dominante (SCHRAMM et al., 2004, p. 898).

O termo *doença crônica não transmissível* (DCNT) tem sido utilizado para designar um grupo de doenças de complexa abordagem e conceitualização, que se tornou prioridade em saúde pública, uma importante causa de mortalidade e incapacidade em vários países do mundo, inclusive no Brasil, um problema que ameaça a saúde global e o desenvolvimento do ser humano. Não há concordância para uma única definição das DCNT, mas a maioria dos autores concorda que são patologias caracterizadas pela ausência de micro-organismos, pela não transmissibilidade, pela multiplicidade de fatores de risco complexos envolvidos, com um curso clínico longo, lento e permanente. Além disso, são doenças que evoluem para graus variados de incapacidade ou para a morte, apresentam sintomas continuamente e há somente recuperação parcial provocando mudanças nas atividades de vida diária das pessoas acometidas e consequentemente da qualidade de vida (CESSE, 2007).

A Organização Mundial da Saúde (OMS) define como doenças crônicas importantes na atualidade as doenças cardiovasculares, as neoplasias, as doenças respiratórias crônicas, diabetes mellitus, desordens mentais e neurológicas, as doenças bucais, ósseas e articulares, as desordens genéticas e as patologias oculares e auditivas (OMS, 2005; BRASIL, 2008).

As doenças infectocontagiosas eram responsáveis por metade das mortes registradas no país e passaram a representar atualmente menos de 10%. Em 2005 as DCNT eram responsáveis por 60% de todos os óbitos no planeta e por 80% daqueles ocorridos em países de média e baixa renda no mesmo período. Em 2007, as DCNT responderam por aproximadamente 67% das causas básicas de óbito no Brasil, em contraposição às doenças infecciosas e materno-infantis que, juntas, foram responsáveis por apenas 12%. As doenças cardiovasculares foram a

principal causa, com 29,4% de todos os óbitos declarados, seguidas por câncer 15,1%, doenças respiratórias 5,6% e diabetes 4,6% (SCHMIDT et al., 2010).

O problema das doenças crônicas provoca um impacto significativo para o próprio indivíduo, para as famílias, o sistema de saúde, o sistema social e para a sociedade como um todo. Os diversos grupos de doenças crônicas atrapalham o crescimento econômico e reduzem o potencial de desenvolvimento dos países. Muitas nações continuam a lidar com os problemas de doenças infecciosas e já estão vivenciando a carga das doenças crônicas. As DCNT são responsáveis pelo maior custo econômico para as famílias, o sistema de saúde e a sociedade. Os custos estão relacionados a internações, medicamentos, tratamentos ambulatoriais, perda de produção associada a essas doenças, aposentadorias precoces, entre outras questões (OMS, 2005; DUARTE; BARRETO, 2012).

Alves et al. (2007) destacam que as doenças crônicas são frequentemente encontradas entre os idosos. À medida que o indivíduo envelhece aumenta a prevalência de doenças crônicas, desta forma, os idosos vivem mais e apresentam maiores condições crônicas causadoras de graus diferenciados de incapacidade funcional.

Duarte e Barreto (2012) associaram o envelhecimento com o quadro epidemiológico e seus impactos nos gastos públicos demonstrando que o idoso consome mais serviços de saúde, as internações hospitalares são mais frequentes e o tempo de ocupação do leito é maior do que o de outras faixas etárias. Fica evidente que para a maioria dos idosos as doenças crônicas são múltiplas, de longa duração e necessitam de um acompanhamento permanente e intervenções contínuas.

Somadas às DCNT encontram-se as causas externas constituídas pelos acidentes e violências, que por sua vez, configuram-se como um problema de saúde pública de grande magnitude. Responsável por mais de cinco milhões de mortes em todo o mundo anualmente, as causas externas tem provocado impactos significativos na morbidade e mortalidade da população por representarem a terceira causa mais frequente de morte no país. Os resultados apresentados por Mascarenhas et al. (2011) demonstraram que os acidentes e violências contribuem com uma média de 130 mil óbitos anualmente, o que corresponde mais de 12% do total. Dentro deste grupo estão os agravos à saúde resultantes de agressões, acidentes, traumas e lesões: lesões decorrentes de acidentes relacionados ao

trânsito e ao trabalho, afogamento, envenenamento, quedas ou queimaduras, assim como as violências, incluindo as agressões, homicídios, suicídios, tentativas de suicídio, abusos físicos, sexuais e psicológicos.

É de extrema relevância destacar que a fase do envelhecimento também é influenciada por doenças e agravos causados por este grupo. Segundo Melo, Leal e Vargas (2011) as causas externas representam a sexta causa de morte entre os idosos, perdendo para doenças respiratórias, endócrinas, digestivas, infecciosas e tumores. Identificaram na pesquisa realizada que os tipos de agravos mais frequentes para internações hospitalares foram as quedas e os acidentes de trânsito. Estes dois eventos produzem importantes efeitos na vida destes indivíduos. Corroborando com essas informações, Mascarenhas et al. (2011) descreveram que entre o total de 9.170 mortes por queda em 2009, a maior parte das ocorrências, 61,7%, ocorreu entre os idosos.

Apesar das grandes modificações nos padrões epidemiológicos que apresentaram uma tendência decrescente em relação à carga das doenças transmissíveis, ainda é possível identificar a existência de antigos padrões de adoecimento e morte em vários países. As conquistas e vitórias são evidentes, como por exemplo, a eliminação da poliomielite, a interrupção da transmissão do sarampo, da doença de Chagas e a redução na incidência de coqueluche. Mas no Brasil algumas doenças infecciosas ainda persistem, como a malária, a hanseníase, a tuberculose e a dengue (SILVA JÚNIOR, 2009).

A nova realidade demográfica e epidemiológica brasileira aponta para a urgência de mudanças e inovações para atender a população idosa. O país ainda não dispõem de uma infraestrutura de serviços que acolha as demandas decorrentes das transformações demográfica e epidemiológica vigentes (VERAS, 2007).

Devido ao impacto socioeconômico gerado pelas DCNT surgiu a necessidade de priorizar o controle dessas enfermidades na agenda política, pois sem dúvida, as doenças crônicas não transmissíveis estão assumindo prioridade crescente mundialmente, além de intimidar as Metas de Desenvolvimento do Milênio. Na atualidade, as DCNT são consideradas a principal causa de mortalidade no Brasil, uma importante ameaça à saúde e ao desenvolvimento (DUNCAN et al., 2011).

1.1.3 A questão social e a busca pela dignidade da pessoa humana

A catástrofe da Segunda Guerra Mundial foi necessária para que os direitos humanos passassem a receber um lugar de destaque. Posteriormente ao horror da guerra, durante a qual o mundo teve a oportunidade de assistir a uma série de barbaridades envolvendo milhares de pessoas, sentiu-se a necessidade de se criarem mecanismos que pudessem garantir proteção aos seres humanos.

Nessa incessante busca por melhores condições de vida, possibilidades de avanços e melhorias para todos, é que se criou a Organização das Nações Unidas (ONU) em 1945, com o objetivo inicial de manter a paz entre os países. Foi a partir das iniciativas da ONU e através dos instrumentos internacionais como a Carta das Nações Unidas de 1945 e a Declaração Universal dos Direitos Humanos de 1948, que os direitos humanos foram reconhecidos universalmente e que o termo desenvolvimento passou a fazer parte das discussões. Foi assim que, em 04 de dezembro de 1986, a ONU aprovou a Declaração sobre o Direito ao Desenvolvimento, proclamando a possibilidade de igualdade de oportunidades para o desenvolvimento econômico e social. O direito ao desenvolvimento além de colocar a pessoa humana como sujeito central, participante ativo e beneficiário do desenvolvimento, tornou-se síntese de todos os direitos humanos: direitos civis, sociais, culturais, políticos, econômicos e humanitários (VIEIRA, 2012; FERREIRA; CASTRO, 2004.).

O direito tornou-se um dos fenômenos mais notáveis e complexos na vida humana, seja visto pela ótica das Ciências Sociais ou pelo viés do sistema de normas e condutas, tornou-se um objeto de consumo imprescindível à vida em sociedade. Considerado o princípio e o fim da sociabilidade humana por ter como centro de suas reflexões o indivíduo, o direito tem como finalidade organizar a vida em sociedade definindo os direitos e deveres de cada pessoa, possibilitando a criação de uma sociedade harmônica e justa (COSTA, 2001; FERRAZ JÚNIOR, 2008).

O homem é um ser social, fato este que exige viver e conviver em sociedade, existir e relacionar-se, mas para que isso seja possível, é de fundamental importância a criação de um sistema jurídico que garanta a convivência social ordenada. O direito orienta a conduta das pessoas através das regras impostas pelo

Estado[7], e através do poder do Estado há uma *suposta* garantia de que as necessidades humanas serão atendidas (COSTA, 2001; FERRAZ JÚNIOR, 2008).

A vida no mundo moderno e globalizado apresenta aos homens um sistema econômico concentrador e marcado por vários níveis de exclusão através do poder do mercado. A lei, as normas, as constituições, não mudam estas condições, mas estabelecem melhores relações de inclusão e cidadania na sociedade brasileira. A igualdade de direitos, a equidade socioeconômica perante a lei pressupõem condições mínimas de sobrevivência (COSTA, 2001; FERRAZ JÚNIOR, 2008).

A industrialização, a urbanização e a globalização provocaram impactos significativos nas diversas esferas da vida humana: econômica, produtiva, política, social e espiritual. Durante muitos anos as questões sociais advindas destes processos estiveram ausentes da agenda política do país, pois foram sendo construídas em torno das transformações de cada época. O reconhecimento de que um conjunto de novos problemas ameaçava a ordem nacional fez da questão social um desafio a ser enfrentado e resolvido. O contexto político e econômico vivenciado nas últimas décadas denuncia uma sociedade em transformação, um processo de alta complexidade, onde a vida cotidiana se revela a todo o momento repleta de riscos e perigos de naturezas diversas e que faz com que os direitos sejam abalados de alguma forma.

Sendo assim, cada sociedade passa a incorporar o reconhecimento de determinados riscos sociais e igualdades desejáveis, exigindo que o Estado assuma a responsabilidade por sua defesa e proteção. Estes fatos recolocaram a questão social na agenda pública da sociedade brasileira em busca pela dignidade da pessoa humana. Os anseios de uma sociedade por muito tempo reprimida determinou que as atenções fossem voltadas para os direitos que outrora estiveram inexistentes, ameaçados, omitidos e violados.

Por volta dos anos 80, à preocupação com a humanidade de modo geral deu início a uma nova fase social no cenário brasileiro, uma fase onde as atenções voltaram-se para a garantia dos direitos do cidadão através de seu principal amparo legal: a Constituição da República Federativa do Brasil de 1988. A Carta Magna de 1988 institui o Estado Democrático de Direito, assegurando os

[7] Neste caso Estado indica a sociedade política, as instituições que possibilitam a ação do Governo.

direitos universais e trazendo como princípios fundamentais a soberania, a cidadania, a dignidade da pessoa humana, a crença nos valores sociais do trabalho e da livre iniciativa. (SANTIN; BOROWSKI, 2008; BRASIL, 1988).

1.2 POLÍTICA PÚBLICA DE ASSISTÊNCIA SOCIAL

1.2.1 Sistema de Proteção Social Brasileiro

No enfrentamento às crises da atualidade ressalta-se o papel central desempenhado pelo sistema de proteção social estabelecido no País. O texto constitucional dá início ao processo de formulação da Seguridade Social Brasileira, pois foram determinadas garantias de diversos direitos sociais: educação, saúde, trabalho, moradia, segurança, previdência social, assistência e proteção aos desamparados. Conforme estabelecido na Carta Magna, em seu artigo 194, “a seguridade social compreende um conjunto integrado de ações de iniciativa dos poderes públicos e da sociedade, destinadas a assegurar os direitos relativos à saúde, à previdência e à assistência social”. A seguridade social é um instrumento que visa a proteção de todos os cidadãos nas situações geradoras de necessidades (BRASIL, 1988).

Uma das formas de enfrentamento das questões sociais desde a antiguidade é a prática de assistência ao outro, a ação de ajudar àquele ser que vive em sociedade nas condições de pobreza, doença e/ou fragilidade sempre existiu na humanidade, ações estas, norteadas pela filantropia, pelos princípios da caridade, da solidariedade e da fraternidade. As sociedades desenvolveram ao longo do tempo diversas formas de proteger parte ou um conjunto de seus membros mais vulneráveis. Neste contexto, os sistemas de proteção social tornaram-se um fato universal, presente em todas as sociedades humanas, mas que se constituíam de práticas distantes da ação do Estado e, na maioria das vezes, voltadas para as questões da pobreza (DI GIOVANI, 1998).

Castel (2003) traz uma importante contribuição para o entendimento desta questão e revela que, tradicionalmente, as necessidade de proteção eram supridas pela sociabilidade primária segundo os princípios cristãos, ou seja, a

família, a comunidade e a igreja. Foram épocas marcadas pela assistência através da caridade cristã para alcançar a salvação, as ações caridosas serviam como instrumento para se redimir do pecado, os homens temiam o castigo divino e o inferno, e por isso, as práticas de assistência eram realizadas predominantemente pelas Igrejas ou instituições religiosas.

A luta histórica por um novo padrão de assistência, em um período de democratização da sociedade brasileira, possibilitou que a assistência social se consagrasse no texto constitucional de 1988 e se estruturasse enquanto política pública no campo da seguridade social. A partir de então, a proteção social se tornou um direito da população brasileira nos termos da lei e as políticas sociais foram colocadas como necessárias ao cumprimento do papel do Estado na sociedade (ZIMMERMANN; ANDRADE, 2008).

A assistência social caracteriza-se como um dos três pilares do sistema de Seguridade Social prevista pela Constituição Brasileira e passou a ser regulamentada pela Lei n. 8.742, de 07 de dezembro de 1993 – Lei Orgânica da Assistência Social (Loas), determinando que é um direito do cidadão carente[8] e um dever do Estado. Tem por princípio a solidariedade com a competência de realizar um conjunto de ações estatais e privadas para atender as necessidades sociais. Além disso, deve estar articulada com todas as políticas públicas que garantam direitos e respondam às necessidades básicas da vida social (CFSS, 2011; BRASIL, 1988).

Pádua e Costa (2007, p. 308) destacam: a assistência social é uma política pública. Ao considerá-la uma ação pública o responsável por este espaço de atuação deixa de ser exclusivamente estatal para ser compartilhada com a sociedade. Desta forma, a assistência social tornou-se um direito social e uma política pública de seguridade social, destacando-se como uma importante ferramenta na melhoria das condições de vida e de cidadania da população que não pode mais ser confundida com assistencialismo ou caridade, mas que deve ser vista como um compromisso do Estado perante a sociedade.

O Conselho de Desenvolvimento Econômico e Social, durante o Seminário Internacional sobre Desenvolvimento que aconteceu em Brasília no ano de 2009, debateu sobre a evolução da crise financeira e econômica mundial, suas

[8] A palavra carente pode ser entendida como uma condição do indivíduo que necessita de alguma coisa, que se encontra em situação de privação.

consequências para o desenvolvimento brasileiro e as alternativas para enfrentá-la. Entre as formas de enfrentamento da crise discutidas, ressaltou-se a importância do fortalecimento desse sistema de proteção social:

> No caso brasileiro, especificamente, a demanda por assistência social assumiu uma grande importância, devido a um conjunto de fatores, como: o perfil iníquo da distribuição de renda do país; as desigualdades sociais e regionais; os mecanismos cristalizados de discriminação e exclusão etc. Todos esses aspectos reforçam um dualismo social representado por uma população em situação de pobreza, protegida em patamares mínimos exclusivamente pelo Estado e uma maioria cujo nível de proteção e bem-estar social se diferencia em distintos graus, pois além da proteção oferecida pelo Estado também acessa bens e serviços sociais por meio do mercado. No entanto, o sistema de proteção social brasileiro hoje contempla uma diversificada gama de políticas públicas nas áreas de educação, previdência social, saúde, assistência social, emprego e renda, agricultura familiar, cultura, defesa dos direitos humanos e combate à discriminação em suas diversas formas, além de políticas na área de infraestrutura social (saneamento, habitação e transporte coletivo), acesso à justiça e segurança cidadã dentre outras. Tomadas em seu conjunto, protegem a sociedade de uma série de riscos, geram oportunidades, e combatem desigualdades. Enfim, promovem a cidadania (BRASIL, 2009, p. 5).

1.2.2 Envelhecimento, Vulnerabilidade e Assistência Social

De acordo com o artigo 203 da Constituição Federal a assistência social será prestada a quem dela necessitar e tem como objetivo proteger a família, a maternidade, a infância, a adolescência e a velhice (BRASIL,1988).

Os idosos passaram a ser considerados, perante a lei suprema brasileira, como uma parcela representativa da população, como um grupo socialmente vulnerável e suscetível de proteção especial por parte do Estado, da família e da sociedade: “art.230: A família, a sociedade e o Estado têm o dever de amparar as pessoas idosas, assegurando sua participação na comunidade, defendendo sua dignidade e bem-estar e garantindo-lhes o direito à vida” (BRASIL, 1988).

O Estatuto do Idoso, Lei n. 10.741, de 01 de outubro de 2003, destinado a regular os direitos assegurados às pessoas com idade igual ou superior a 60 (sessenta) anos, dispõe em seu art.8: “O envelhecimento é um direito personalíssimo e a sua proteção um direito social”, portanto todos têm o direito de

passar pela fase da velhice com a garantia de usufruir de condições dignas de vida. A legislação ainda contempla que:

> Art. 3º É obrigação da família, da comunidade, da sociedade e do Poder Público assegurar ao idoso, com absoluta prioridade, a efetivação do direito à vida, à saúde, à alimentação, à educação, à cultura, ao esporte, ao lazer, ao trabalho, à cidadania, à liberdade, à dignidade, ao respeito e à convivência familiar e comunitária.
>
> Art. 10. É obrigação do Estado e da sociedade, assegurar à pessoa idosa a liberdade, o respeito e a dignidade, como pessoa humana e sujeito de direitos civis, políticos, individuais e sociais, garantidos na Constituição e nas leis.
>
> Art. 14. Se o idoso ou seus familiares não possuírem condições econômicas de prover o seu sustento, impõe-se ao Poder Público esse provimento, no âmbito da assistência social.
>
> Art. 33. A assistência social aos idosos será prestada, de forma articulada, conforme os princípios e diretrizes previstos na Lei Orgânica da Assistência Social, na Política Nacional do Idoso, no Sistema Único de Saúde e demais normas pertinentes (BRASIL, 2003).

A relação entre envelhecimento e a necessidade de assistência social faz emergir os conceitos de risco e vulnerabilidade neste contexto. Batista et al. (2008, p. 15) referem-se a vulnerabilidade como “um conjunto de situações que tornam os idosos frágeis” e como “o ponto de partida para o desenho de políticas sociais para as pessoas idosas”. Maia (2011) relata que a vulnerabilidade é uma condição presente no envelhecimento por si só e que pode manifestar-se após a ocorrência de eventos prejudiciais nas diferentes dimensões: biológica, psicológica, espiritual, econômica, ambiental, cultural, política e social.

Torossian e Rivero (2009) refletiram sobre o entrelaçamento entre os termos e afirmam que as situações de risco são produtoras de condições de vulnerabilidade, e desta forma, afetam diretamente a garantia de direitos e cidadania do indivíduo ou de grupos populacionais, pois os torna desprotegidos.

Qualquer situação onde exista a incapacidade física, psíquica, e intelectual, possíveis fatores de risco caracterizando situações de dependência, lá estará a vulnerabilidade exigindo a necessidade de assistência para este ser humano, assistir no sentido de assegurar-lhe proteção de vida, dignidade humana, autonomia (BATISTA et al., 2008; MAIA, 2011).

Hillesheim e Cruz (2009) referem-se a risco como sendo possibilidades de ocorrência de eventos futuros, uma situação onde há imprevisibilidade, uma

incerteza quanto ao futuro, a situação de risco vincula-se aos fenômenos da vida e antecede o processo de vulnerabilidade. A combinação da natureza, da quantidade e da intensidade dos fatores de risco pode determinar o contexto da vulnerabilidade. Caso haja um acúmulo destes fatores, associado à um alto nível de exposição e uma baixa capacidade para enfrentar e superar estes desafios, estará instalado o processo de vulnerabilidade e consequente desproteção:

> O que opera aqui é uma lógica probabilística: quanto maior for a presença de fatores de risco, maior a vulnerabilidade desta população e, portanto, maior a possibilidade da ocorrência de algum dano, fazendo-se necessária a intervenção sobre o perigo, deslocando-o de uma ordem do imponderável e tornando-o passível de previsão e controle (HILLESHEIM; CRUZ, 2009, p. 80).

De fato, quando o indivíduo encontra-se passível de eventualidades devido às diversas situações de risco que podem afetar a vida, pode haver uma interferência na capacidade de assegurar por si mesmo sua independência social. Sendo assim, “a vulnerabilidade se destaca pela existência de um risco, pela incapacidade de responder ao risco e inabilidade de adaptar-se ao perigo” (PEREIRA; SOUZA, 2006, p. 6).

Sempre que os direitos, reconhecidos nos termos das leis vigentes, forem ameaçados, omitidos ou violados, seja pela família, pelo Estado ou pela sociedade, haverá a necessidade de intervir nesta situação através de medidas de proteção. Segundo Cunha et al. (2006), a vulnerabilidade é um processo multidimensional, multifacetado, dinâmico, que afeta de diferentes formas e intensidades os indivíduos, os grupos e as comunidades em planos distintos de seu bem-estar quando expostos a situações de risco. A superação das situações de vulnerabilidade é intimamente dependente das oportunidades existentes para o enfrentamento destes eventos, uma capacidade de resposta diante dos riscos e o que precisa ser analisado é o grau de exposição aos riscos, a capacidade de enfrentá-los e o potencial que o risco tem para causar consequências importantes para os afetados.

A Política Nacional de Assistência Social, resolução n. 145, de 15 de outubro de 2004, tem como seu público alvo e usuário desta política pública os cidadãos e grupos que se encontram em situação de vulnerabilidade e riscos, sendo assim, na busca por uma visão social de proteção oferece recursos para o

enfrentamento de tais situações. A proteção social deve garantir segurança de sobrevivência, de rendimentos, de acolhida, de convívio ou vivência familiar, deve prover os mínimos necessários para uma vida digna como os direitos à alimentação, ao vestuário e ao abrigo, próprios à vida humana em sociedade. O envelhecimento da população associado ao aumento crescente do número de idosos em condições de dependência tem se apresentado ao sistema de seguridade social como uma nova demanda nascida das mudanças que se desenvolveram, ao longo do tempo, na sociedade brasileira (BRASIL, 2005b).

1.2.3 Tipificação da Assistência Social: a proteção especial de alta complexidade

A política de assistência social brasileira tem passado por muitas transformações nas últimas décadas, sendo que nos dias atuais está sob a responsabilidade do Ministério de Desenvolvimento Social e Combate a Fome e a proteção social brasileira está estruturada sob dois eixos: a proteção social básica (PSB) e a proteção social especial (PSE). O desenvolvimento de serviços, programas e projetos da PSB caracteriza-se por serem de baixa complexidade, de caráter preventivo, dirigidos à inclusão de grupos em situação de risco e para prevenção das situações de risco social, na busca pelo fortalecimento dos vínculos familiares (BRASIL, 2005b; BRASIL, 2009).

Já a PSE é subdividida em proteção especial de média e de alta complexidade. A média complexidade tem caráter reparador e é dirigida para pessoas em situação de risco pessoal e social que tiveram seus direitos violados, mas que ainda não ocorreu o rompimento de vínculos familiares e/ou comunitários. A alta complexidade também possui caráter reparador e é dirigida à pessoas que se encontram sem referência, em situação de vulnerabilidade e risco pessoal e social, que exige proteção integral, necessitando de ser retirado de seu núcleo pois foram rompidos os vínculos familiares e/ou comunitários (BRASIL, 2005b; BRASIL, 2009).

A Resolução n.109, de 11 de novembro de 2009, aprova a tipificação nacional de serviços socioassistenciais e determina em seu art.1º a organização por níveis de complexidade do Sistema Único de Assistência Social (SUAS): Proteção

Social Básica (PSB) e Proteção Social Especial de Média e Alta Complexidade (PSE), de acordo com a disposição abaixo:

> **I - Serviços de Proteção Social Básica:**
> a) Serviço de Proteção e Atendimento Integral à Família (PAIF);
> b) Serviço de Convivência e Fortalecimento de Vínculos;
> c) Serviço de Proteção Social Básica no domicílio para pessoas com deficiência e idosas.
> **II - Serviços de Proteção Social Especial de Média Complexidade:**
> a) Serviço de Proteção e Atendimento Especializado a Famílias e Indivíduos (PAEFI);
> b) Serviço Especializado em Abordagem Social;
> c) Serviço de Proteção Social a Adolescentes em Cumprimento de Medida Socioeducativa de
> Liberdade Assistida (LA), e de Prestação de Serviços à Comunidade (PSC);
> d) Serviço de Proteção Social Especial para Pessoas com Deficiência, Idosas e suas Famílias;
> e) Serviço Especializado para Pessoas em Situação de Rua.
> **III - Serviços de Proteção Social Especial de Alta Complexidade:**
> a) Serviço de Acolhimento Institucional, nas seguintes modalidades:
> - Abrigo institucional;
> - Casa-Lar;
> - Casa de Passagem;
> - Residência Inclusiva.
> b) Serviço de Acolhimento em República;
> c) Serviço de Acolhimento em Família Acolhedora;
> d) Serviço de Proteção em Situações de Calamidades Públicas e de Emergências (BRASIL, 2009).

No serviço de proteção especial de alta complexidade com relação ao acolhimento institucional para idosos, poderá ser desenvolvido através da modalidade de cuidados em instituições de longa permanência para idosos, são os cuidados de longa duração demandados pelos idosos com perda de autonomia e independência, considerada a alternativa mais frequente e mais antiga entre as opções de cuidados para este segmento populacional (CAMARANO, 2010a).

A ILPI é apenas um dos elos da rede de cuidados ao idoso, uma rede que apresenta falhas e mantém uma profunda relação com a filantropia devido à ausência do Estado. Nesta perspectiva de rede de cuidados disponíveis para oferecer proteção aos indivíduos que envelhecem, Gonçalves e Guará (2010) consideram que há diferentes espaços de proteção social, entre eles: o espaço doméstico de proteção integral considerado uma rede social espontânea e primária, o espaço governamental como uma rede de serviços público institucionais, o espaço privado oferecendo uma rede de serviços privados e o espaço comunitário que

oferecem serviços de proteção onde há demanda e não há cobertura do setor público.

É certo que haverá, em um futuro próximo, um crescimento acentuado da população idosa e uma taxa cada vez maior de indivíduos que alcançam idades mais avançadas, os chamados idosos muito idosos. Esta certeza desvenda uma série de considerações importantes que traduzem um efeito cascata sobre a demanda por instituições de longa permanência para idosos, onde à medida que a idade avança, estes se tornam mais vulneráveis e consequentemente mais dependentes, o que determina necessitar de cuidados em algum momento da vida.

Além disso, modificação na estrutura familiar tradicional e redução da oferta de cuidados pelos familiares, aumento da participação das mulheres no mercado de trabalho, insuficiência de renda para arcar com os mínimos necessários para a sobrevivência, altas taxas de doenças crônico-degenerativas, redução dos laços intergeracionais, entre outros, causam um impacto significativo sobre a demanda de cuidados institucionais resultando em um aumento na procura por instituições de longa permanência.

1.3 OS ESPAÇOS DE PROTEÇÃO SOCIAL: A FAMÍLIA, O ESTADO E A SOCIEDADE

1.3.1 O Espaço Doméstico de Proteção: uma época de fragilização de vínculos e ausência do suporte familiar

Diversos autores consideram que a ausência da família é um dos motivos mais frequentes para a busca de uma instituição, e entre outros estão às dificuldades de a família cuidar, relações familiares conflituosas aliadas à carência de renda e a falta de moradia. Considerando que estas situações são altamente frequentes na sociedade contemporânea e que quando a família não possui meios financeiros, físicos ou emocionais para a prestação dos cuidados necessários aos idosos, há um aumento na procura por ILPI demonstrando ser realmente a alternativa de cuidados mais viável nestes casos (BORN; BOECHAT, 2006; CAMARANO, 2010a; BRASIL, 2000).

O Sistema Único de Assistência Social determina que as ações da rede de proteção social, tanto básica como especial, devem estar centradas na família. Uma das diretrizes previstas na Lei n. 8.842, de 4 de janeiro de 1994, a Política Nacional do Idoso em seu art.4, “é a priorização do atendimento ao idoso através de suas próprias famílias, em detrimento do atendimento asilar, à exceção dos idosos que não possuam condições que garantam sua própria sobrevivência”. Complementa o Estatuto do Idoso em seu art. 37: “A assistência integral na modalidade de entidade de longa permanência será prestada quando verificada inexistência de grupo familiar, casa-lar, abandono ou carência de recursos financeiros próprios ou da família” (BRASIL, 1994; 2003).

Gonçalves e Guará (2010) definem o espaço comunitário como o lugar de proteção primária, onde há apoio mútuo, solidariedade, relações afetivas, proximidade com pessoas de uma mesma comunidade, um ambiente de convivência, espaço onde os indivíduos se inserem e se relacionam, o que ocorre principalmente dentro do microssistema familiar. Quando esse microssistema se fragiliza ou rompe seus laços de afetividade por inúmeros motivos, deixa os indivíduos que a constitui, em situação de vulnerabilidade. “A fragilização dos círculos de proteção sustentados por essa rede é um significativo fator de risco para a ruptura do cuidado familiar” (p. 22). Aqui, cabe ressaltar que quando os vínculos familiares encontram-se fragilizados ou até mesmo rompidos, os idosos passam a estar em condições de abandono e negligência, o que exige medidas protetivas e entre elas está a institucionalização.

Nota-se que a realidade das famílias, na prática, não é condizente com o que prevê a legislação. As políticas direcionadas ao idoso consideram a família como um espaço de proteção primário, privilegiado e insubstituível, um sistema provedor de cuidados para os idosos, e sendo assim, torna-se merecedora das atenções das políticas de assistência social. Perante a legislação vigente no país, a família da mesma forma que o idoso, constitui-se sujeito de direitos e necessita ser cuidada e protegida pelo Estado. A realidade brasileira da maioria das famílias mostra que, por inúmeros fatores socioeconômicos, não tem condições de oferecer um suporte de cuidados para o idoso e acaba buscando uma alternativa para transferir esta responsabilidade para outro que tenha condições de oferecer-lhe melhores condições de vida (BRASIL, 1994; 2003).

Considerando o ser humano como um sistema vivo inserido em outros sistemas mais amplos, a família aparece neste momento como uma importante instituição vinculada ao indivíduo que envelhece e que também sofre com as alterações decorrentes da velhice. Levando em conta a importância do sistema familiar há a necessidade de buscar algumas definições à respeito desta instituição, a começar por Carvalho Filho (2000), que define família como uma instituição transdisciplinar por excelência, uma matriz de subjetividade, de identidade, onde o mundo mental de cada membro e o mundo que os membros constroem juntos, são uma verdadeira mente à parte; é um todo orgânico, vivo, palpitante e inter-relacionado.

Para Besutti e Cortelletti (2006) a família é vista como uma das principais instituições sociais, ponto de ligação entre o indivíduo e a sociedade por ter como função primordial a proteção e preservação de seus membros, mantendo o equilíbrio necessário para a harmonia social.

Motta (1998) descreve a família como o grupo primeiro, primário e fundamental de qualquer indivíduo, um lugar social carregado de relações ambíguas e muitas vezes contraditórias, onde aparecem afetos radicais, onde as relações são quase simbióticas, onde há as afeições mais doces e os embates entre os sexos e as gerações podem ser mais dolorosos. É na família que se encontram os modelos de sentimentos em estado mais depurado: os amores, as aceitações ilimitadas, as mais profundas solidariedades, ou as rejeições mais chocantes, os conflitos cotidianizados, ressentimentos inexplicáveis.

A partir destas definições de família pode-se atentar para as mudanças que esta instituição sofreu ao longo dos anos. O padrão de família no Brasil apresentou algumas mudanças nas últimas décadas do século XX e início do século XXI. Dentre essas mudanças se destacam: queda substancial do tamanho da família; enorme variação nos arranjos familiares; aumento do número de famílias do tipo mulheres sem cônjuge com filhos, incluindo mulheres idosas viúvas, solteiras ou separadas; aumento do número de famílias cujas pessoas de referência são mulheres e idosos; crescimento do número de famílias chefiadas por idosos (TEIXEIRA, 2008).

Castells (2003) traz algumas considerações importantes sobre este cenário. Trabalho, família e mercado de trabalho passaram por profundas transformações principalmente neste último século em virtude da integração maciça

das mulheres no mercado de trabalho remunerado, quase sempre fora de seus lares. Isso aumentou o poder de competição da mulher com o homem e, além disso, estas mudanças colocaram um peso insustentável sobre os ombros das mulheres com suas quádruplas jornadas diárias.

Segundo Peixoto et al. (2000), sabe-se que a instituição família conheceu e conhece ao longo da segunda metade do século XX, o decréscimo dos casamentos, das famílias numerosas, o crescimento dos divórcios, das pequenas famílias, do trabalho assalariado das mulheres. Este assunto trata de compreender o funcionamento das famílias contemporâneas, levando em consideração uma nova concepção dos indivíduos em relação aos seus grupos de pertencimento e, particularmente, em relação à família. Um período associado à grandes transformações, como o desenvolvimento do trabalho assalariado das mães, o controle da fecundidade com a contracepção, a diminuição do casamento, o aumento da coabitação, principalmente do divórcio.

A longevidade da população brasileira trouxe um aumento da multigeracionalidade permitindo que as pessoas vivam muito mais, assim, as famílias vêm se tornando cada vez menores e com um número maior de idosos em sua composição, também passando a conviver mais com a prevalência de doenças crônicas e problemas decorrentes do processo de envelhecimento (VALENÇA; SILVA, 2011; HERÉDIA; CASARA; CORTELLETTI, 2007; MOTTA, 2010).

Completando a situação descrita pelos autores acima citados, Vicente (2010) salienta que se este cenário de envelhecimento da população se mantiver de acordo com as projeções, importantes repercussões acontecerão tanto ao nível social e econômico, nos custos de prestação de cuidados aos idosos e utilização de serviços, particularmente na área da saúde, sistema de reformas e pensões, como ao nível do contexto relacional dos indivíduos, dos quais se destaca a esfera familiar, onde uma geração é adicionada à estrutura de muitas famílias.

Nessa perspectiva, Carvalho Filho (2000) e Carvalho et al. (2000) consideram que as mudanças na sociedade provocam novos padrões de comportamento na instituição familiar, que afetaram de maneira decisiva esta esfera da vida social, transformando-a fatalmente. “Acontece que a família não é uma totalidade homogênea, mas um universo de relações diferenciadas, e as mudanças atingem de modo diverso cada uma destas relações e cada uma das partes da relação” (CARVALHO et al., 2000. p. 39). É interessante salientar a ideia dos

autores quanto às transformações recentes nas relações familiares. As separações, os recasamentos, criaram novas concepções de família e de parentesco, com isso, novos status familiares aos quais correspondem novos papéis ainda não nomeados ou classificados com total clareza.

Mendes et al. (2005) afirmam em sua pesquisa que para cada família o envelhecimento assume diferentes valores que, dentro de suas peculiaridades, pode apresentar tanto aspectos de satisfação como de pesadelo. A análise desta questão evidencia os transtornos causados quando um de seus entes envelhece e o despreparo da família para enfrentar os desafios trazidos por esta fase da vida. As pessoas lidam com esta situação de formas diferentes.

Silveira, Caldas e Carneiro (2006) argumentam em sua pesquisa sobre o cuidador familiar do idoso altamente dependente, que após estabelecidas as dificuldades, a dinâmica de cada família em particular é estabelecida de maneiras distintas. Em certas famílias, a regra é dividir as responsabilidades, em outras, é obrigação cuidar dos pais, em outras, os velhos atrapalham, e assim por diante. Além disso, consideram que devido a atual pluralidade de modelos de família, as reações são as mais variadas e refletem também nas demandas econômicas e socioculturais.

Em todas as fases da vida a família exerce uma importância fundamental no fortalecimento das relações, embora muitas vezes a família tenha dificuldades em aceitar e entender o envelhecimento de um ente, tornando o relacionamento familiar mais difícil. Na família onde se predomina uma atmosfera saudável e harmoniosa entre as pessoas, possibilita o crescimento de todos, incluindo o idoso, pois todos possuem funções, papéis, lugares e posições e as diferenças de cada um são respeitadas e levadas em consideração. Além da família, o convívio em sociedade permite a troca de carinho, experiências, ideias, sentimentos, conhecimentos, dúvidas, além de uma troca permanente de afeto (MENDES et al., 2005; SILVEIRA,CALDAS E CARNEIRO; 2006).

Segundo Caldas (2002) o cuidado dos idosos na maior parte do mundo é realizado voluntariamente e sem remuneração por um sistema de suporte informal: a família, os amigos, vizinhos e membros da comunidade. Certamente a influência da tradição histórica, cultural e religiosa de nosso país influenciou para que a família predominasse como alternativa para este tipo de cuidado.

Porém, existem diversas razões que nos levam a considerar que a família não pode ser a única estrutura responsável pelo ser que envelhece. Entre elas, há idosos cujas famílias são muito pobres para prover um cuidado adequado, outros os familiares não dispõe de tempo suficiente, existem ainda os idosos que perderam o contato com suas famílias ao longo dos anos, muitas pessoas não querem ser dependentes de seus familiares e em muitas situações os membros da família não estão dispostos, estão despreparados ou estão sobrecarregados por esta responsabilidade. É fato que cuidar de um idoso pressupõe, na maioria das vezes, envolvimento emocional, esforço físico, dispêndio de tempo e energia, que não pode ser entendido como algo insignificante na vida dos indivíduos. Além disso, a situação nos faz considerar que os custos são elevados para a saúde e para o bem-estar do cuidador (CALDAS, 2002).

De acordo com outro estudo realizado por Caldas (2003) a família e os amigos são a primeira fonte de cuidados. Segundo os estudos do autor o maior indicador para o asilamento e outras formas de institucionalização de longa duração entre idosos é a falta de suporte familiar. É de extrema importância repensar a questão do envelhecimento com dependência e o impacto que esta responsabilidade gera na família. Ainda destaca a necessidade de reconhecer que essa questão tende a se tornar um problema de saúde pública com as crescentes taxas de idosos dependentes, uma vez que a expectativa de vida vem aumentando. Segundo a pesquisa, a alteração demográfica mais importante que influenciará o aumento da frequência de utilização dos serviços de saúde é o rápido crescimento da proporção de pessoas com mais de 85 anos. Esse grupo apresenta geralmente uma grande carga de doenças crônicas e limitações funcionais.

Castells (2003) faz uma afirmação muito significativa em relação ao sistema familiar quando diz que se houver a falência desta instituição tudo em nossas vidas se transformará de forma gradual e inexorável.

Diante da importância do sistema familiar em nossa sociedade e em relação ao aumento significativo do número de idosos, a família torna-se mediadora entre esta população e o Estado. A família é um espaço contraditório, onde a convivência é marcada por conflitos, desigualdades e muitas vezes esta pode não se mostrar capaz de exercer a função de mecanismo de proteção social, um papel fundamental para o bem-estar de seus membros como ressalta Camarano (2006). Quando a família não consegue cumprir sua função social aparecem as demandas

para a comunidade e/ou para o Estado, porém devemos ressaltar que nem todas as demandas são criadas pela família, às vezes elas estão na sociedade e impõe seu reflexo na família.

1.3.2 O Espaço Governamental de Proteção: o papel do Estado na área social

A sociedade encontra-se diante de um impasse: quando as famílias se tornam menos disponíveis para cuidar de seus membros dependentes, quem deverá arcar com as responsabilidades?

Cabe ao Estado o dever de servir ao cidadão através de seu instrumento de justiça, cumprir o que está previsto em lei, oferecendo à população alternativas de suporte para o atendimento ao idoso, em suas diferentes modalidades e níveis de complexidade através de uma estrutura de cuidados e equipamentos que satisfaçam as necessidades de assistência à esse público (BRASIL, 1988; 1993; 1994; 2003; 2005; 2009).

A legislação delega para a família a responsabilidade quanto aos cuidados com o idoso, porém há uma ausência de apoio por parte do Estado para que esta responsabilidade seja realmente compartilhada. Para oferecer atenção adequada ao idoso, incluindo suas necessidades sociais e de saúde, é necessário existir uma rede integrada de estruturas de atendimento do Sistema Único de Assistência Social e do Sistema Único de Saúde de forma a atendê-lo plenamente.

Freitas e Moraes (2008) colocam que estas duas redes, a de assistência social e a de saúde, compõe o tripé da Seguridade Social Brasileira juntamente com os benefícios garantidos pela previdência social. Os equipamentos destinados a colocar em prática o que é previsto para o público idoso no âmbito da saúde, da assistência e da previdência precisam estar muito bem articulados e integrados de modo que exista complementaridade entre as ações. As estruturas de uma rede assistencial à pessoa idosa precisam estar interconectadas em prol de um mesmo objetivo, a qualidade de vida das pessoas idosas. Nessa rede, é essencial existir uma comunicação entre o tripé responsável pelo cuidado do idoso: família, Estado e a sociedade.

Batista et al. (2008) consideram que para não se optar diretamente pela institucionalização deveriam existir outras opções de cuidado, que por sua vez, já estão previstas nas leis sobre o tema. Os autores colocam que a ILPI é apenas um dos elos da rede de cuidados ao idoso, uma rede que apresenta falhas e mantém uma profunda relação com a filantropia devido a ausência do Estado.

O Estado desempenha, ou deveria desempenhar, um papel de protagonista na área social:

> O Estado, por meio das ações de suas diversas políticas públicas, deve responder pela proteção social, particularmente na política da assistência social, que dispõe de programas e serviços de proteção social básica ou especial atendendo às pessoas ou grupos que se encontrem mais vulneráveis" (GONÇALVES; GUARÁ, 2010, p. 13).
>
> [...] o Estado tem entre suas responsabilidades fundamentais a de oferecer políticas sociais que garantam a proteção social como direito e deve fazê-lo em conjunto com a sociedade promovendo ações que focalizam as pessoas, as famílias e os grupos sociais que se encontram em situação de vulnerabilidade social (GONÇALVES; GUARÁ, 2010, p. 14).

A ausência de algum nível de atenção dentro desta rede de suporte ao idoso pode ocasionar o que está sendo visto em muitos municípios, uma alta demanda por instituições de longa permanência. A falta de alternativas de cuidado pode ser considerada uma das maiores lacunas do Estado para a efetivação das políticas de assistência social para os idosos, uma rede de suporte social e de saúde bem articulada e condizente com a realidade atual poderia adiar ou até mesmo evitar a institucionalização. Este fato torna as instituições de longa permanência para idosos cada vez mais indispensáveis e insubstituíveis no sistema de seguridade social vigente no país (CAMARANO, 2010a).

A concretização destes direitos sociais somente será viabilizada se houver a articulação entre os diferentes serviços existentes na rede de atendimentos às pessoas idosas. Para que isto se cumpra a exigência fundamental é que o Estado esteja presente e se responsabilize pelas políticas sociais (e todas as outras) garantindo os direitos socioassistenciais. GUARÁ (2010, p. 43) diz que "o poder público tem papel fundamental no controle das ações, na garantia de qualidade dos serviços e na articulação das redes de proteção".

1.3.3 O Espaço Comunitário das ILPI: a sociedade civil organizada como forma de ação complementar para a efetivação da política de assistência social

É notório que, ao longo da história até os dias atuais, o setor público demonstra suas inúmeras ausências perante as questões sociais e contraria o que está exposto na Constituição de 88 em diversas situações, pois os cidadãos vivenciam a inexistência de recursos que garantam a mobilização de recursos humanos e materiais para o enfrentamento dos desafios advindos do mundo moderno repleto de desigualdades.

A ILPI surge, portanto, em meio a inúmeras condições de desigualdade e exclusão, como fruto das necessidades sociais para auxiliar no enfrentamento do processo de envelhecimento.

Devido a infinidade de denominações estabelecidas para as organizações que recebem o idoso (abrigo, asilo, lar, casa de repouso), a Agência Nacional de Vigilância Sanitária (ANVISA) deixa claro em norma federal através da Resolução da Diretoria Colegiada - RDC/ANVISA nº 283, de 26 de setembro de 2005, em seu Art. 1º, o nome de Instituições de Longa Permanência para Idosos (ILPI), aprova o Regulamento Técnico que define normas de funcionamento e classifica as ILPI segundo complexidade de cuidados, define as características físicas de equipamentos e recursos humanos mínimos para o seu funcionamento, de forma a assegurar os critérios de acesso, resolubilidade e humanização (BRASIL, 2005a).

As ILPI são definidas como instituições governamentais e não governamentais, de caráter residencial, destinadas a domicílio coletivo de pessoas com idade igual ou superior a 60 anos, que apresentem um dos três diferentes graus de dependência, com ou sem suporte familiar, em condições de liberdade, dignidade e cidadania. São consideradas unidades de saúde de baixa complexidade que desempenham a função de atendimento do idoso desprovido de condições de autogestão da vida. Destacam também que não sejam locais marcados pelo isolamento, afastados da vida urbana ou espaço de uniformização da vida de seus residentes. Além disso, chama a atenção para a preservação dos direitos desta população como ao desenvolvimento de atividades e participação, respeitando suas

demandas e características socioculturais conforme o Estatuto do Idoso (BRASIL, 2005a; SBGG, 2003; FALEIROS; MORANO, 2009).

Brito e Ramos (2002), caracterizam as instituições de longa permanência para idosos como uma opção de cuidados para pessoas mais frágeis, muito dependentes ou que por razões médico-sociais não podem ficar em suas residências.

Para Born e Boechat (2006), a ILPI é um serviço de assistência de natureza médico-social, sócio sanitária devendo proporcionar cuidados e ser um lugar para se viver com dignidade. Seus cuidados devem abranger a vida social, emocional, as necessidades de vida diária e assistência à saúde, caracterizando-se assim como um serviço híbrido, de caráter social e de saúde.

A reflexão sobre as ILPI partem da premissa que entre as organizações existentes para proporcionar a assistência integral ao público idoso, sua maioria é de caráter filantrópico. Assim, Guerra (2013) caracteriza estes espaços de filantropia:

> A figura da filantropia, abraçada pelas Entidades Sociais, tem origens muito remotas no mundo grego, e quer dizer humanitarismo ou amor à humanidade. Este amor é traduzido em ações sociais diversas, visando ao bem-estar da comunidade como: saúde sanitária, qualidade habitacional, educação infantil, conscientização de coletividade, meio ambiente, dentre outras expressões da questão social. São movimentos, instituídos pela sociedade civil, os precursores das Entidades Sociais propriamente ditas, tais como: Associações, Centros, Fundações e Institutos. Nesse contexto, observa-se que trata de ações sociais paralelas às do Estado, caracterizadas pela ausência de finalidade de lucro (GUERRA, 2013, p. 74).

Partimos do pressuposto de que “a construção da política exige a participação dos atores internos da própria política pública (seus trabalhadores e gestores públicos) e atores externos (grupos da sociedade civil). Caso contrário, a própria política se enfraquece e perde legitimidade” (GONÇALVES; GUARÁ, 2010, p. 14).

Gonçalves e Guará caracterizam o espaço comunitário como aquele que oferece serviços de proteção onde há demanda e não há cobertura do setor público. Tem como características marcantes oferecer serviços conduzidos em sua maioria por voluntários e sustentados com poucos recursos financeiros. Um espaço formado por redes micro territoriais que extrapolam o espaço da moradia, onde há participação da sociedade junto ao Estado para efetivar as políticas públicas, onde

há compartilhamento, solidariedade, responsabilidade com as situações de vulnerabilidade do outro, preenche a lacuna de serviços inexistentes com suas ações. Atualmente, este espaço tem se destacado como “uma parceria privilegiada do Estado no enfrentamento da questão social” (p. 24). Através deste *locus* o governo amplia sua atuação articulando-se com a sociedade civil em defesa dos direitos dos cidadãos (GONÇALVES; GUARÁ, 2010).

Laurindo (2006) coloca que o terceiro setor é composto por pessoas físicas e jurídicas, de direito privado, sem finalidade lucrativa, que tem como base o voluntariado e desenvolve atividades públicas e sociais, as quais são criadas a partir da iniciativa privada e ainda, que estas organizações têm como marco legal a Lei das Organizações Sociais (OS) – lei n. 9.637/98 e a Lei das Organizações da Sociedade Civil de Interesse Público (OSCIP) – lei n. 9.790/99. Ressalta que “quando as entidades são classificadas como OS ou OSCIP podem firmar contratos de parceria com o Estado podendo receber recursos financeiros e serem dispensadas do recolhimento de tributos” (p. 13).

Este fato viabiliza a relação entre o Estado e as entidades de interesse social, caracterizando-as de forma mais específica e passou-se a adotar a expressão terceiro setor para designar estas organizações. Neste contexto, observa-se que o terceiro setor é um espaço multifacetado e de reflexão por promover uma interlocução entre o Estado e o mercado, entre o público e o privado, entre o governamental e o não governamental (GUERRA, 2013).

Sendo assim, a suposta ausência do Estado abre uma lacuna para que outros espaços de rede de proteção passem a existir e intervir nas questões sociais, como é o caso da sociedade civil organizada: o terceiro setor composto pelas organizações não governamentais (ONG’s), instituições e fundações voltadas à produção de serviços públicos e privados sem fins lucrativos.

Nesse sentido, a Política Nacional de Assistência Social traz que as organizações que têm como objetivo prestar serviços relacionados com a assistência social participem, como co-gestoras e co-responsáveis da política pública, integrando ações e recursos dentro de uma ação planejada com o objetivo de garantir os direitos de proteção assistencial (BRASIL, 2005b).

Na visão de Montaño (2002), o terceiro setor ou sociedade civil fornece respostas para as questões sociais cobrindo as lacunas deixadas pelo Estado em regiões onde setores da população apresentam-se sem assistência e sem condições

de acesso a serviços públicos privados. Assim, o terceiro setor torna-se um mediador entre o Estado – primeiro setor e o mercado – segundo setor, através de iniciativas de proteção para aqueles que se encontram em situações de risco e vulnerabilidade.

Como diria Filho (2007), um ponto de equilíbrio entre o Público e o Privado, são as organizações orientadas por valores, objetivos sociais, formadas a partir de iniciativas privadas, voluntárias, sem fins lucrativos, no sentido do bem comum. Nem o Estado e nem o mercado, sozinhos, possuem capacidade para solucionar os problemas advindos com o fenômeno da globalização. Para atender às necessidades das pessoas que se deparam com a última fase do ciclo de vida, a velhice, o terceiro setor é considerado uma opção viável, uma forma complementar de oferecer proteção social através das ILPI.

O desenvolvimento dos serviços para idosos na área social por intermédio das instituições de longa permanência de caráter não governamental destaca-se na maior parte do país e em maior número. Estas organizações surgem como uma opção na oferta de assistência integral, mas não se pode deixar de relatar que há uma minimização do papel do Estado, e por isso, as ILPI precisam ter claramente definido qual é o seu papel frente a esta demanda crescente de vagas para a institucionalização de idosos, pois as ILPI não são substitutas das ações e serviços estatais.

Quanto à questão do envelhecimento populacional, o Estado tem o dever de defender a efetivação dos direitos de dignidade da pessoa humana, o princípio fundamental da Constituição Brasileira, porém, como isto não tem ocorrido de forma eficaz, as ILPI são convocadas a assumir sua parcela de responsabilidade nesta tarefa de cidadania. Desta forma, as ILPI não governamentais, assumem sua função de prestadoras de serviços, mas sem descaracterizar a função do Estado, uma relação de cooperação em prol da proteção social. Pode-se afirmar que as ILPI filantrópicas são instrumentos de parceria decisivos para a execução das políticas sociais cooperando com o governo na defesa dos direitos sociais fundamentais.

1.4 AS DIVERSAS VERTENTES DO DESENVOLVIMENTO: COMO CONTEMPLAR TANTOS “DESENVOLVIMENTOS”?

1.4.1 Desenvolvimento local

O conceito de desenvolvimento tem caráter polissêmico, pluridimensional e está recoberto por inúmeras contradições conceituais, ideológicas e metodológicas. Embora a noção de desenvolvimento esteja permeada por diversos significados é muito comum associar desenvolvimento com o crescimento econômico e, além disso, está implícito no conceito de desenvolvimento uma questão de escala territorial.

Primeiramente, a ideia de território para se referir ao desenvolvimento ultrapassa o significado de *locus,* de mera expressão espacial, para ir ao encontro de um conceito que abrange a realidade cotidiana de um lugar, isto é, que evidenciam “problemas relevantes e concretos de uma comunidade em seu entorno ou lugar, sem perder de vista as múltiplas determinações e interações com outras escalas ou níveis de análise” (MARTINS, 2002, p. 54).

O desenvolvimento pode manifestar-se em diversos espaços geográficos, do mundial ao local, refere-se a uma possível localização desse processo de transformações. Por sua vez,

> [...] o local poderia ser compreendido como um município ou ainda uma parte desse município, situado em área urbana ou rural. Todavia, o local não pode ser compreendido como uma ilha sem nenhuma relação ou influência de outros locais, mesmo do regional, do nacional, ou do global. Um processo de transformação social em determinado lugar pode, também, alterar os limites originais desta localidade, influenciando, também, outras localidades (AKERMAN, 2005, p. 29).

Desta forma, o termo local torna-se um campo de ação privilegiada, tira benefício da relação entre as pessoas e o seu entorno, é neste território que os fatos ganham significação, mas um significado que transcende a localização. O local valoriza “o cenário interativo dos acontecimentos, onde os fenômenos naturais e humanos acontecem e produzem seus efeitos. Por isso não é apenas porção e sim síntese da totalidade socioespacial” O local e o global estão relacionados não há

como separá-los, a não ser para delimitar fisicamente a análise de um problema. (MARTINS, 2002, p. 54).

Na concepção de Milton Santos deve-se pensar o espaço enquanto território vivo, de modo que a cidadania está relacionada com o espaço em que se vive, um espaço onde as necessidades afloram, e as possibilidades para resolução dos conflitos são descobertas: “o cidadão é o indivíduo num lugar”, é a existência humana no mundo (Santos, 2002, p. 123).

Para Buarque (2008, p. 25), “desenvolvimento local pode ser conceituado como um processo endógeno de mudança, que leva ao dinamismo econômico e a mudança na qualidade de vida da população em pequenas unidades territoriais e agrupamentos humanos”. Complementa ainda que, pensar em desenvolvimento local não é, em nenhum momento, pensar em um espaço isolado, fechado e distante do global, pelo contrário, consiste em pensar no desenvolvimento municipal inserido em um contexto mais amplo e complexo. Deve-se levar em consideração que o local interage com outras esferas e também é influenciado por elas. O local é um espaço privilegiado de oportunidades e de atores sociais.

O local é a força interna do desenvolvimento, é no local que a vida acontece. “O lugar aparece como uma unidade de interação com outros lugares conectados em rede, e também com a globalidade. Em outros termos, o lugar, como um dos elementos de um dado circuito espacial, é parcela do espaço” (BOURLEGAT, 2000, p. 18).

Ainda, o local é o plano onde a vida e o próprio indivíduo estão em movimento, onde a identidade humana fica impregnada, onde há uma relação direta entre o indivíduo e o seu cotidiano, portanto, (re)pensar o local tornou-se indispensável para entender o mundo, e principalmente, o homem em todas as suas dimensões. Assim,

> A cidade é o lugar dos conflitos permanentes e sempre renovados, lugar do silêncio e dos gritos, expressão da vida e da morte, da emergência dos desejos e das coações, onde o sujeito se encontra porque se reconhece nas fachadas, nos tijolos ou, simplesmente porque se perde nas formas sempre tão fluídas e móveis (CARLOS, 2007, p. 73).

A ideia de região e lugar, para Milton Santos (1996), não existe mais devido ao fenômeno da globalização. O espaço atualmente é constituído por redes,

e as redes são, ao mesmo tempo, globais e locais. Porém, o lugar é a unidade funcional do mundo, são subespaços onde as histórias podem ser produzidas:

> Nesse sentido, o lugar não pode ser visto como passivo, mas como globalmente ativo, e nele a globalização não pode ser vista apenas como fábula. O mundo, nas condições atuais, visto como um todo, é nosso estranho. O lugar, nosso próximo nos restitui o mundo: se este pode se esconder pela sua essência, não pode fazê-lo pela sua existência. No lugar, estamos condenados a conhecer o mundo, pelo que ele já é, mas, também, pelo que ainda não é. O futuro, e não o passado, torna-se a nossa âncora (SANTOS, 1996, p. 38).

A vertente encontrada para justificar o desenvolvimento local baseia-se na geografia humanista segundo Fonseca (2001), onde o "indivíduo ou grupo de indivíduos estabelece laços de identidade com uma porção do espaço" (p. 97). Quanto mais próximo o lugar estiver da pessoa, maior será a vivência e a experiência da realidade. Uma das justificativas para privilegiar o local é que "o lugar concentra um potencial endógeno considerável, em termos sociais, culturais, políticos e históricos capazes de engendrar transformações marcantes na sociedade" (p. 103).

1.4.2 Desenvolvimento sustentável

Vive-se *tempos modernos*, um período histórico da humanidade marcado por inúmeras *fraturas*[9] na sociedade: "[...] a instalação da globalização aparece associada à desintegração e rotura fatais dos sistemas naturais – organismos biológicos, famílias, comunidades, ecossistemas, biosfera, bem como o substrato geológico e o ambiente atmosférico" (LOPES, 2002, p. 13).

Neste contexto: "Está a globalização ao serviço do desenvolvimento? Se não está, e deveria estar, que fazer?" (LOPES, 2002, p. 11).

São muitos os estudiosos que constatam a urgência em buscar uma nova forma de pensar o desenvolvimento devido ao fracasso das teorias tradicionais. Há algum tempo, a ONU vem tentando (re)descobrir as dimensões deste conceito. Oliveira (2001, p. 11) considera que "buscar as raízes etimológicas de desenvolvimento" já não é mais suficiente para compreendê-lo.

---

[9] Palavra utilizada no sentido de fragmentação, rupturas.

A humanidade tem vivenciado, nas últimas décadas, os resultados de um modelo de desenvolvimento econômico baseado no sistema capitalista. Como consequência, enfrenta um desafio sem precedentes: uma crise ecológica global. A sociedade industrial afastou o ser humano do contato direto com a natureza, e o ser humano agora é ser urbano. Um ser urbano em busca da produção e do consumo, da riqueza e do progresso. A inexistência da perspectiva ambiental junto ao desenvolvimento econômico tem propiciado um estado de alerta geral para as questões relacionadas ao meio ambiente.

Será que o desenvolvimento sustentável representa uma alternativa ao paradigma do desenvolvimento tradicional? Esta foi uma das questões levantadas por Fernandez (2011) durante um estudo com o propósito de repensar as múltiplas teorias sobre o desenvolvimento. Faz uma crítica à diversas teorias modernas, que mesmo diante das evidentes mudanças ambientais globais, ainda insistem em desconsiderar as dimensões biológica e cultural do desenvolvimento. Devido à complexidade do mundo contemporâneo, destaca a importância e a necessidade de se pensar o desenvolvimento através de uma abordagem que considere as dimensões do humano, do social, da ética e da natureza de forma interdependente.

Veiga (2006) inicia suas considerações sobre o desenvolvimento com as palavras de Ignacy Sachs: “o que importa é deixar bem claro que o desenvolvimento não se confunde com crescimento econômico, que constitui apenas a sua condição necessária, porém não suficiente” (p. 9). Sem dúvida, o crescimento é um fator muito importante para o desenvolvimento, mas o conceito de desenvolvimento não pode se reduzir à combinação do crescimento com a distribuição de renda *per capta,* e ainda segundo o autor, “no crescimento a mudança é quantitativa enquanto no desenvolvimento ela é qualitativa” (VEIGA, 2006, p. 56).

Sachs (1997) traduziu o desenvolvimento como um conceito diferente de crescimento econômico e que abrange a dimensão ética, política, social, ecológica, econômica, cultural e territorial.

Seguindo o raciocínio de Oliveira (2002a), pensar em desenvolvimento é antes de qualquer coisa, pensar em maneiras de interferir na qualidade de vida e no bem-estar da população. O crescimento por si só não é suficiente e as pessoas são tanto os meios, quanto os fins do desenvolvimento econômico.

> [...] o desenvolvimento deve ser encarado como um processo complexo de mudanças e transformações de ordem econômica, política e, principalmente, humana e social. Desenvolvimento nada mais é que o crescimento – incrementos positivos no produto e na renda – transformado para satisfazer as mais diversificadas necessidades do ser humano, tais como: saúde, educação, habitação, transporte, alimentação, lazer, dentre outras. (OLIVEIRA, 2002a, p. 40).

Crescer a qualquer custo e sem limites deixa de ser uma proposta viável. Passa a ser vital resgatar a ideia de que o processo de desenvolvimento precisa acontecer entre o social, o meio-ambiente e o econômico:

> As propostas do Ecodesenvolvimento e do Desenvolvimento Sustentável, que acabamos de examinar, apontam, portanto, insistentemente para a necessidade da *preeminência dos valores humanos* sobre os valores do lucro, do mercado e do crescimento econômico a qualquer custo (FERNANDEZ, 2011, 119).

Até a década de 70 as condições ambientais não faziam parte das discussões sobre as teorias do desenvolvimento. A degradação ambiental nas décadas de 60 e 70 provocou uma incompatibilidade entre o processo de crescimento econômico vigente e a sobrevivência da espécie humana, que por sua vez, desencadeou críticas à respeito do modelo de desenvolvimento da época. O fato provocou o surgimento de novas propostas de desenvolvimento, como o Ecodesenvolvimento e o Desenvolvimento Sustentável.

> A desconsideração desses aspectos deve-se, sobretudo, ao fato de que, até aquele momento, a pressão das atividades humanas sobre o meio ainda não havia atingido um nível crítico. Foi, portanto, a partir dos anos 1970, quando as questões do meio ambiente e dos recursos naturais passam a configurar um problema para a humanidade, que elas começam a ser entendidas e tratadas enquanto tais no âmbito das teorias econômicas (FERNANDEZ, 2011, p. 112).

Baroni em 1992 já havia notado que a sustentabilidade estava na moda, falou sobre as ambiguidades e deficiências do conceito de desenvolvimento sustentável, além de alertar que o seu uso deveria ser cauteloso. Citou que sustentabilidade ecológica, desenvolvimento sustentável e sustentabilidade têm sentidos diferenciados e são usados indiscriminadamente de acordo com as conveniências, as ideologias e os projetos do momento. Esse debate deixou claro que o conceito de desenvolvimento sustentável mostrou-se indefinido na época, mas

ficou evidente que as definições extravasavam o limite do ecológico, do econômico e também do social.

Falar sobre desenvolvimento sustentável envolve desde critérios econômicos à prática ecológica, envolve melhoria das condições de vida para as populações, deve permitir uma discussão sobre equidade social entre gerações atuais e gerações futuras. Do ponto de vista da autora, mesmo estas definições que abrangem o econômico, o ambiental e social já estão se tornando insustentáveis. O conceito e a discussão mostram-se tão complexos e amplos que chega a ser "mais do que o buraco na camada de ozônio e o efeito estufa..." (BARONI, 1992, p. 24).

Fernandez (2011) utiliza do pensamento interdisciplinar para conceituar desenvolvimento sustentável e para salientar a existência de muitas inter-relações entre o sistema humano e a natureza:

> "desenvolvimento sustentável" passa a consistir numa situação de melhora na qualidade de vida de cada cidadão – do presente e do futuro – com um nível de uso dos ecossistemas que não exceda sua capacidade regenerativa e assimiladora dos rejeitos do ambiente natural (FERNANDEZ, 2011, p. 117).

Hoje, já é amplamente reconhecido que as teorias de desenvolvimento sustentável estão se proliferando mundialmente e tornaram-se um tema muito frequente. O intenso debate em relação ao tema demonstra a "inquietação que parece ter atingido todo o planeta" (FREY, 2001, p. 1). O autor traz uma análise conceitual sobre as teorias que visam a sustentabilidade do desenvolvimento. Desta forma, relaciona as teorias encontradas na bibliografia pesquisada em três abordagens, são elas: abordagem econômico-liberal de mercado, abordagem ecológico-tecnocrata de planejamento e abordagem política de participação democrática.

A primeira abordagem aposta no desenvolvimento sustentável defendendo o crescimento econômico e enxergando o mercado como força propulsora do desenvolvimento. Na segunda, o desenvolvimento econômico deve estar associado com a preservação dos recursos naturais, e além disso, nesta abordagem a dimensão ecológica deve ser prioridade governamental. Já a terceira, considera a participação popular e o fortalecimento da sociedade civil elementos instrumentais e fundamentais para alcançar o desenvolvimento sustentável: "almeja antes de tudo a defesa da humanidade ou uma vida digna para todos, o que, como

consequência, deveria propiciar também uma harmonia maior com a natureza" (FREY, 2001, p. 22).

Ou seja, o desenvolvimento humano mostra-se como um caminho para alcançar o desenvolvimento sustentável. Ao concluir sua reflexão, direciona o desenvolvimento sustentável através de uma visão integral destas três concepções, onde as abordagens não se contradizem, mas complementam-se através da interdependência marcante entre elas. Escolher o caminho para o desenvolvimento sustentável a partir da perspectiva democrática exige atuação do Estado, mas principalmente, dos municípios. "A tarefa dos atores políticos consiste em despertar nos membros da sociedade a disposição de assumir responsabilidade social em torno dos assuntos que afetam toda a comunidade" (FREY, 2001, p. 27). E finaliza,

> Contudo, a perseguição do desenvolvimento sustentável dentro de uma perspectiva democrática exige, pelo menos por enquanto, um Estado ativo e facilitador. Cabe em particular aos municípios estimular a participação e o engajamento cívico, sendo este imprescindível para avançar no fortalecimento da consciência ecológica, e promover desta forma os fundamentos para implementação de um outro modelo de desenvolvimento consentâneo com as necessidades de uma sociedade sustentável (FREY, 2001, p. 28).

A utilização dos termos sustentável e sustentabilidade comprova tamanha inquietação e também revela que a via do desenvolvimento sustentável tem se mostrado bastante conflituosa. Kuscheinsky (2003) classifica os termos como sendo as *palavras mágicas* do momento e questiona as diferentes formas de interpretação e de utilização das palavras. Neste sentido, as expressões refletem um conflito de interesses, estão sendo utilizadas sob o pretexto de alcançar objetivos individualistas defendendo discursos e projetos:

> As palavras mágicas no momento referem-se a tudo que diz respeito aos termos sustentável e da sustentabilidade, sendo utilizadas na estratégia para aprovar projetos econômicos ou para alterar políticas públicas, angariar fundos e conquistar mercados. Empresas buscam melhorar a sua imagem diante do público consumidor aderindo à qualidade das ISO. A indústria, as empresas de serviço e o comércio também começam a se valer da magia e usam as palavras para enfeitar folders, propaganda, cartazes, relatórios e material de mídia, muitas vezes deixando o conceito real esquecido em algum canto na prática cotidiana (KUSCHEINSKY, 2003, p. 40).

Baseando-se na proposta de Kuscheinsky (2003), o conceito de desenvolvimento sustentável aborda a relação entre a sociedade e o meio ambiente. Por isso, qualquer questão que esteja relacionada com o homem, seja ela, ambiental, econômica, social, política ou cultural estará de forma inseparável intimamente interligada com o desenvolvimento sustentável. A sociedade sustentável tem como centro de suas atenções o ser humano e a necessidade de ações coletivas voltadas a enfrentar todo e qualquer tipo de desigualdade.

A discussão sobre desenvolvimento sustentável é tão ampla que pode-se pensar sua influência no contexto da saúde. Pignatti (2004) analisa a saúde como resultado da relação entre o homem e o meio ambiente e como os problemas ambientais locais comprometem significativamente a saúde humana. Não há como desvincular saúde, desenvolvimento econômico e condições ambientais, as intervenções humanas determinam as condições de saúde ou de adoecimento. Pensar sobre o processo saúde-doença é pensar sobre desenvolvimento, e principalmente, sobre desenvolvimento em sua forma mais ampla, como desenvolvimento sustentável:

> O estado geral de saúde de uma pessoa é determinado por fatores sociais, nutricionais, de idade e gênero, assim como pela herança genética. Os hábitos pessoais, tais como fumo, práticas sexuais, consumo de álcool, também contribuem para a susceptibilidade a uma doença, assim como os fatores econômicos e sociais. Estes fatores vão desde as condições de habitação até a disponibilidade de alimentos e grau de exposição aos poluentes, e estes estão diferentemente distribuídos na sociedade humana devido às condições de classe, gênero, raça e etnicidade. (PIGNATTI, 2004, p. 142).

Veiga (2006) considera que as concepções ultrapassadas de desenvolvimento exigem ajustes e que a sustentabilidade surge como forma de ajustar a teoria. Pensar o desenvolvimento a partir da ideia de sustentabilidade passa a ser condição *sine qua non*[10], um dever inadiável, uma obrigação a cada indivíduo de perceber que “a biosfera, em níveis global, regional, nacional e local, está sendo submetida a pressões insuportáveis e prejudiciais para o próprio desenvolvimento e as condições de vida” (p. 187). Faz várias considerações indispensáveis para se refletir sobre a sustentabilidade do desenvolvimento, e cita as reflexões de Gell-Mann para dizer que entrelaçado ao desenvolvimento

[10] Expressão latina utilizada para apresentar uma condição indispensável, essencial.

sustentável deve estar a desejabilidade humana, as aspirações da humanidade. E vai além, este tipo de desenvolvimento busca incessantemente a igualdade entre os povos, uma melhoria nas condições de vida de todos os seres humanos, mas sem prejuízos ao meio ambiente:

> [...] a humanidade precisa evitar guerras, tiranias, pobreza, assim como degradação desastrosa da biosfera e destruição da diversidade biológica e ecológica. Trata-se de obter qualidade de vida para o homem e para a biosfera que não seja conseguida principalmente à custa do futuro. Abarca a sobrevivência de diversidade cultural humana e também de muitos organismos com os quais ela divide o planeta, assim como as comunidades que elas formam (VEIGA, 2006, p. 168).

É necessário mudar o caminho do desenvolvimento, afirma Jara (1998). Para o autor, “a natureza está ameaçada” e a humanidade está em uma “encruzilhada civilizatória” (p. 13). É preciso mudar a direção da rota, tornou-se imprescindível sair da trilha do crescimento quantitativo insustentável, da desigualdade e da exclusão social para buscar um caminho novo – o da sustentabilidade – onde prevaleçam novos valores, prioridades, justiça, equidade, qualidade, solidariedade e a preocupação com o ambiente. Além de intervir a favor do desenvolvimento sustentável, defende a ideia de que este precisa ser pensado no contexto local. Na maioria das vezes, o que é prioridade em uma determinada região pode não ser prioridade em outra. Portanto, o desenvolvimento sustentável precisa atender as necessidades da esfera local, que consequentemente, está inter-relacionada com a global. Para Jara, o desenvolvimento sustentável passa a ser desenvolvimento local sustentável favorecendo a municipalização, o poder local:

> O município define-se como a célula política da sociedade nacional, uma instância de direito público funcional e territorialmente descentralizada que opera politicamente, visando atingir a satisfação das necessidades das comunidades locais. Como foi dito, se quer que o espaço municipal possibilite construir a democracia e resgatar o cidadão (JARA, 1998, p. 58).

O desenvolvimento local “precisa estar centrado no homem, porque a raiz de todo desenvolvimento sempre é o homem” (p. 311-312). Esta forma de pensar o desenvolvimento deve despertar uma força interior nas pessoas, para que o conceito de desenvolvimento sustentável se concretize será necessário que o ser humano esteja no centro das atenções. É fundamental trabalhar os aspectos

invisíveis das pessoas, mergulhar no mundo dos valores e dos sonhos coletivos. Só a humanidade possui esta força mobilizadora, uma energia que vem de dentro para fora. Só as pessoas tem o poder: o poder da solidariedade, da paz, da cooperação, da parceria, do diálogo. Complementa ainda que “o desenvolvimento local sustentável movimenta-se pelo caminho do sentimento e da emoção, orienta-se pelo sendeiro da razão e informação e concretiza-se pela organização e participação das pessoas” (JARA, 1998, p. 310).

1.4.3 Desenvolvimento humano

O Programa das Nações Unidas para o Desenvolvimento (PNUD) lançou o Relatório de Desenvolvimento Humano (RDH) em 1990 deixando claro que “as pessoas são a verdadeira riqueza de uma nação”, destacando a necessidade de uma nova abordagem em relação ao desenvolvimento (RDH, 2010, p. 1). O relatório, a cada ano, aprofunda o conceito de desenvolvimento humano, vencendo a perspectiva de que o desenvolvimento tem seu foco voltado ao crescimento econômico. A abordagem do “desenvolvimento humano é uma ideia em evolução – não um conjunto de preceitos fixos estáticos e, à medida que o mundo muda, as ferramentas e os conceitos analíticos evoluem” (RHD, 2010, p. 1). Procura olhar diretamente para as pessoas, suas oportunidades e suas capacidades e vai ao encontro das teorias de Amartya Sen (2000).

Para Sen (2000), “o desenvolvimento pode ser visto como um processo de expansão das liberdades reais das pessoas” (SEN, 2000, p. 17). A liberdade passa então na visão do autor a ser central para o desenvolvimento, um meio e um fim para tornar as pessoas mais atuantes no seu *locus*, um instrumento para avaliar o progresso da sociedade. Complementa dizendo que com oportunidades sociais adequadas, o indivíduo pode tornar-se um beneficiário ativo do desenvolvimento, com condições para moldar seu próprio destino e ajudar outros indivíduos, uma visão orientada para o agente. Desta forma, o desenvolvimento humano vem ocupando desde a última década um lugar de destaque quando o assunto é desenvolvimento.

Os discursos políticos sobre inclusão acompanharam a visita do Papa Francisco ao Brasil, durante a Jornada Mundial da Juventude neste ano. É inquestionável, que o poder do líder católico não é apenas de cunho religioso, um movimento com influência política e comportamental contra as desigualdades e que incitou um debate sobre as minorias e os grupos excluídos. Entre estes, ganharam destaque as crianças e os idosos, considerando a importância de cada um na sociedade. Fica evidente que se tornar uma liderança econômica não é o único requisito para alcançar o tão almejado progresso. De nada adiantará os altos índices de desenvolvimento em determinadas regiões, se o foco deste desenvolvimento não estiver pautado na mudança de vida das pessoas, e complementa Lopes (2002):

> [...] o escândalo maior do nosso tempo são as desigualdades que persistem numa época em que os progressos da ciência e da técnica permitiriam saciar a fome a todos; e a nova economia global envolve riscos sérios de agravamento de assimetrias, ela que pesadamente se apoia sobre a concorrência desregulada. Os pobres não estarão a ficar mais pobres, em termos absolutos, mas estão decerto a ficá-lo em termos relativos, porque está a marcar-se a diferença, a divisão, entre os beneficiários da impropriamente chamada "nova economia" e os excluídos da globalização e da chamada sociedade de informação" (p. 15).

A preocupação do desenvolvimento deve estar na busca de uma vida digna para as pessoas, e Streeten (1995, p. 349) utiliza das palavras de *Abraham Lincoln* para descrever de forma abreviada o desenvolvimento humano: *"It is development of the people, for the people, by the people".* Desenvolvimento é do povo, para o povo e pelo povo. Na visão do autor, o desenvolvimento humano utiliza das instituições para melhorar a condição humana: em primeiro lugar o governo *"the government, central and local",* em segundo o mercado *"the market",* em terceiro a sociedade civil *"civil society"* e em quarto as instituições globais *"global institutions".* Conclui que, a interação entre o Estado e a sociedade civil determinará as condições de uma vida plena e satisfatória para a comunidade, e depois destas considerações questiona: *"Why human development?"* (p. 353). Sem nada mais a dizer, as pessoas são os meios e os fins do desenvolvimento.

Sintetiza o RDH de 2010 (p. 2): "As pessoas são ao mesmo tempo, os beneficiários e os impulsores do desenvolvimento humano, tanto individualmente como em grupos".

Haq (1995), ao considerar que as pessoas são o coração do desenvolvimento, deixa evidente que o ser humano é o ator principal neste cenário e precisa ser tratado como tal. Neste sentido, faz uma crítica de extrema relevância quando diz que os planos de desenvolvimento apresentam, em primeiro lugar, dados puramente econômicos, e ressalta, não podemos planejar para as pessoas sem um conhecimento aprofundado sobre elas, é necessário fazer um balanço humano integral. O plano de metas para alcançar o desenvolvimento deve primeiramente expressar as necessidades humanas básicas, o desenvolvimento precisa incorporar a dimensão humana e as pessoas não podem estar ausentes do planejamento do desenvolvimento. Enfatiza também, que olhar para o desenvolvimento através da dimensão humana é olhar por entre todos os aspectos da vida humana, um modelo de desenvolvimento global, holístico e abrangente.

Considerando a incessante busca por novos caminhos em busca do desenvolvimento, Jara (2001) retrata de forma significativa que mesmo a mais recente das teorias do desenvolvimento – o desenvolvimento sustentável – possui dimensões intangíveis. Considera que este processo inicia-se dentro do ser humano e que "o essencial do desenvolvimento nem sempre é visível" (p. 17). Aborda o desenvolvimento a partir da perspectiva do sustentável e do humano afirmando que, as sociedades vivenciam atualmente um momento insustentável e desafiador, e que é necessário buscar outras formas de desenvolvimento. Mas para trilhar novos caminhos é essencial que aconteça uma mudança de consciência. A ótica do autor com relação ao tema parte da premissa que o desenvolvimento começa no mundo interior dos indivíduos e que "as mudanças sustentáveis têm de ser provocadas de dentro para fora" (p. 64). Além disso, este processo precisa ser:

> [...] endógeno; orientado para as necessidades humanas; harmônico com a natureza; socialmente solidário; politicamente participativo; respeitoso aos direitos humanos e aos valores culturais – um desenvolvimento bonito, espiritualmente livre, economicamente sustentável (p. 67).
>
> O que temos hoje é um ser humano dominado pelo comportamento racional, empenhado em maximizar seu auto interesse. [...] A razão, mesmo alheia ao caminho da sustentabilidade, felizmente pode mostrar que a escolha racional pode e deve associar-se à solidariedade, à cooperação, à beleza, à compaixão, à confiança, à bondade, à alegria – elementos intangíveis da sustentabilidade (p. 16).

> A construção do desenvolvimento humano sustentável requer muito esforço pessoal e institucional na forma de amor político. O amor é a energia básica para a construção do desenvolvimento social, porque nele se alicerça a capacidade de auto sustentação coletiva. Mas as noções de amor e felicidade estão ausentes e em geral são negadas nas teorias e nas políticas do desenvolvimento (p. 15).

Lopes (2002) fez uma reflexão altamente valiosa sobre a relação entre os efeitos da globalização e a indispensabilidade do desenvolvimento regional. Considerar o desenvolvimento e suas dimensões é de extrema importância, mas o fundamental é considerar que ele deva ser "humano, porque às pessoas se destina". E, além disso, "o desenvolvimento é para as pessoas onde estão" (p. 17). Contudo, não é difícil perceber o quão importante é estar próximo da realidade vivenciada pelas pessoas, e neste sentido, torna-se cada vez mais claro que o desenvolvimento deve ser, acima de tudo, humano e local: "desenvolvimento é desenvolvimento regional, é desenvolvimento local, é desenvolvimento humano. Desenvolvimento tem de ser sustentável, se não, não é desenvolvimento" (p. 18). O desenvolvimento local é influenciado por aspectos globais e devemos percebê-lo sempre inserido em um contexto mais amplo. Há também uma íntima relação do conceito de desenvolvimento com a possibilidade de acesso e satisfação: "desenvolvimento em termos de acesso das pessoas, onde estão, aos bens e serviços e às oportunidades que lhes permitam satisfazer as suas necessidades básicas" (p. 19).

1.4.4 Abordagem sistêmica para o envelhecimento, para as políticas públicas e para o desenvolvimento

Finalmente, sabendo que o mundo é extremamente complexo, a humanidade vive momentos críticos com inúmeros problemas contemporâneos, momentos de crise em todas as sociedades. Vive-se o fenômeno da globalização, da modernidade, onde tudo está interconectado, até mesmo o Planeta e seus problemas. Nas palavras de Morin (2008, p. 9), a humanidade vivencia uma crise de múltiplas "dimensões interdependentes e interpenetrantes: ecológica, social, política, humana, étnica, ética, moral, religiosa, afetiva, mitológica...". São problemas

complexos e inseparáveis que interferem no desenvolvimento, e o conceito de desenvolvimento por sua vez exige uma nova forma de reflexão.

Para tanto, “o pensamento complexo é um pensamento que busca distinguir (mas não separar), ao mesmo tempo em que busca reunir”. Este pensamento segue o princípio sistêmico que une o conhecimento das partes com o conhecimento do todo, acreditando ser impossível conhecer o todo sem conhecer as partes. É uma forma de pensar um mundo incerto entre os caminhos da certeza e da incerteza, das regularidades e irregularidades, da ordem e da desordem, da separação e das junções, de idas e vindas, entre o separável e o inseparável. Trata-se de articular as partes ao todo através de uma concepção mais rica, uma união da simplicidade com a complexidade reconhecendo o individual e o global (MORIN, 2003; p. 71).

Neste sentido, o desenvolvimento sustentável resgata este olhar sistêmico para o desenvolvimento, um conceito capaz de contemplar e integrar o ambiental, o social, o econômico, cultural e o político, e ainda, intrinsicamente associado à qualidade de vida das populações e ideia de desenvolvimento humano (SILVA; SANTOS, 2002).

Diante do interesse pelo tema do envelhecimento nas últimas décadas e a quantidade de investigações resultantes, Siqueira, Botelho e Coelho (2002) realizaram uma reflexão sistemática de alguns estudos sobre o assunto a fim de buscar qual seria a perspectiva mais apropriada para analisar a velhice. Neste sentido, os autores discutem a velhice através de quatro perspectivas: biológico/comportamentalista, a economicista, a socioculturalista e a transdisciplinar. A quarta perspectiva, a transdisciplinar, aborda a temática do envelhecimento a partir da teoria sistêmica, pela ótica da complexidade do indivíduo:

> Nessa perspectiva, a velhice é percebida como fenômeno natural e social que se desenrola sobre o ser humano, único, indivisível, que, na sua totalidade existencial, defronta-se com problemas e limitações de ordem biológica, econômica e sociocultural que singularizam seu processo de envelhecimento. Desse modo, somente uma descrição analítica dos diferentes aspectos da velhice não é considerada suficiente para explicá-la, visto que cada um desses aspectos interage com todos os outros e é por eles afetado (904-905).

Contudo, refletir sobre o processo de envelhecer ou a velhice, exige não poder ser compreendida apenas por uma de suas dimensões ou por parte das

experiências do indivíduo, mas sim, compreendida em sua totalidade e em suas múltiplas dimensões.

2. PROCEDIMENTOS METODOLÓGICOS

Cada vez mais o tema envelhecimento vem sendo abordado mundialmente e alicerçado em um vasto conteúdo teórico-conceitual nesta área. O estudo sobre a questão da proteção social, que neste caso é o cuidado de longa duração para a população idosa, perpassou por todos os momentos desta pesquisa, por ser considerado um serviço crescente frente à alta demanda e devido às condições sociodemográficas contemporâneas.

Esta pesquisa teve como objetivo principal compreender quem são as instituições efetivadoras da proteção social de alta complexidade para idosos do município de Franca-SP e quem são seus beneficiários. Como forma de cumprir os objetivos propostos neste trabalho, partiu-se de uma revisão da literatura sobre cuidados com idosos e instituições de longa permanência para idosos, qualificando quem são os idosos que necessitam destes cuidados, quais as características desta população, quais os serviços prestados pela instituição e quais as alternativas de cuidados de longa permanência são oferecidos em diferentes sociedades.

Até muito recentemente não se conhecia o número de instituições de longa permanência para idosos que estavam em atividade no país, onde se localizavam e características. Esta lacuna começou a ser preenchida em 2006 quando se iniciou uma pesquisa pioneira e de âmbito nacional realizada pelo Instituto de Pesquisa Econômica Aplicada – IPEA (CAMARANO, 2010b). Neste contexto, esta pesquisa tem por base os estudos realizados pelo IPEA (CAMARANO, 2006; 2010), Camarano e outros coautores (CAMARANO, 2005; 2007; 2008; CAMARANO, 2010b; CAMARANO; KANSO; MELO, 2004; CAMARANO; PASINATO, 2004, 2007), Melo et al. (2011), Teixeira et al. (2011), Rosa (2010), Souza (2010), Christophie (2009), Lima (2011), Agência Nacional de Vigilância Sanitária – ANVISA (BRASIL, 2005a) e pelo Instituto Paranaense de Desenvolvimento Econômico e Social (IPARDES, 2008).

A análise desta pesquisa foi feita a partir de autores que desenvolveram estudos importantes sobre o tema abordado e na vasta área da gerontologia, onde pode-se destacar Neri, Debert, Groisman, Veras, Camarano. Ao longo do desenvolvimento desta pesquisa, novos autores poderão ser acrescidos.

2.1 DELINEAMENTO DO ESTUDO

Trata-se de uma pesquisa de caráter social em saúde, através da investigação do ser humano em sociedade como forma de conhecer, compreender e construir a realidade de um fenômeno que está associado ao processo saúde-doença e que busca a representação dos vários atores neste campo:

> Entrar no campo da Pesquisa Social é penetrar num mundo polêmico onde há questões não resolvidas e onde o debate tem sido perene e não conclusivo. (MINAYO, 2010, p. 46).
>
> Compreendo como Pesquisa Social os vários tipos de investigação que tratam do ser humano em sociedade, de suas relações e instituições, de sua história e de sua produção simbólica. Como quaisquer fenômenos humanos, investigações sociais estão relacionadas a interesses e circunstâncias socialmente concatenadas (MINAYO, 2010, p. 47).

O presente estudo caracteriza-se como descritivo, pois o propósito deste é observar, descrever e explorar aspectos de uma situação no local onde o fenômeno ocorre, uma pesquisa com abordagem mista, uma combinação de métodos quantitativos e qualitativos a fim de conhecer com mais profundidade uma realidade específica. Minayo complementa:

> Os problemas atuais dos seres humanos e da organização social trazem questões cruciais como a fome, a migração, a violência, para as quais a ciência, mesmo a social, continua sem resposta e sem formulações (MINAYO, 2010, p. 47).

Chizzotti (2001) considera como um método a pesquisa descritiva quando se busca descrever sistematicamente um fenômeno e destaca que essa descrição deve ser detalhada e objetiva. Corroborando com estas afirmações, Gil (2010) e Richardson (1999) explicam que a pesquisa descritiva tem como objetivo a reprodução das características de determinada população. Podem ser elaboradas também com a finalidade de identificar possíveis relações entre variáveis. Entre as pesquisas descritivas, salientam-se aquelas que têm por objetivo estudar as características de um grupo: sua distribuição por idade, sexo, procedência, nível de escolaridade, estado de saúde física e mental, etc.

Minayo e Sanches (1993) discutem com grande propriedade a abordagem quantitativa e qualitativa. Para os autores, na pesquisa quantitativa existe a “oportunidade de se usar a linguagem matemática para descrever, representar ou interpretar a multidiversidade de formas vivas e suas possíveis inter-relações” (p. 241). Este método “atua em níveis da realidade onde os dados se apresentam aos sentidos, abarca um aglomerado de dados classificando-os e tornando-os inteligíveis através de variáveis” (p. 247). Já na qualitativa “enfoca-se o social como um mundo de significados passível de investigação e a linguagem comum ou a *fala* como a matéria-prima” (p. 240). Nesta abordagem, “trabalha-se com valores, crenças, representações, hábitos, atitudes e opiniões, aprofunda-se na complexidade de fenômenos, fatos e processos particulares e específicos de grupos” (p. 247).

A pesquisa quantitativa segue uma racionalidade científica e para sua realização torna-se necessário a definição de variáveis que serão coletadas sistematicamente, informações que podem ser mensuradas e posteriormente analisadas através de procedimentos estatísticos.

De acordo com Pope e Mays (2009, p. 14) a pesquisa qualitativa “está relacionada aos significados que as pessoas atribuem às suas experiências do mundo social e a maneira como as pessoas compreendem esse mundo”. A observação das pessoas em seu próprio território, em seu ambiente natural e a interação com elas através dos diversos métodos de pesquisa qualitativa facilita a abordagem de questões importantes sobre fenômenos sociais. Dentre a infinidade de recursos que podem ser usados na pesquisa qualitativa, elegemos nesta pesquisa a história oral.

A história oral busca as experiências dos sujeitos frente a determinados fenômenos e Silva et al. (2007) justificam que a escolha pelo método da história oral fundamenta-se no objetivo de privilegiar e recuperar o vivido conforme concebido por quem viveu. Assim, unicamente os idosos institucionalizados que vivenciaram estas mudanças, poderão fornecer, através dos seus depoimentos, suas experiências.

Além disso, em pesquisas de história oral, as fotografias têm sido utilizadas de dois modos diferentes. Leite (1993) aponta que podem ser usadas como um meio de reavivar a memória dos sujeitos de quem se solicita a história de vida ou como testes projetivos, técnica desenvolvida na psicologia, fazendo que as

mesmas fotografias desencadeiem lembranças e associações diferentes nos vários sujeitos da pesquisa. “A memória, as lembranças estimuladas pela revisitação do acervo (fotográfico) culminam na explosão dos sentimentos em palavra: revivem-se histórias, causos, convidando o leitor das imagens a verbalizar estas vivências interiores.” (JUSTO; YAZLLE, 2008, p. 167). As narrativas obtidas do estímulo provocado pelos registros fotográficos constroem um sentido para a história que se conta.

Não se pode revelar e copiar uma lembrança: “[...] os leitores da documentação fotográfica procuram na imagem, e através das imagens, as lembranças comuns e os significados realçados”. (LEITE, 1993, p. 36).

> A articulação dos depoimentos orais com as fotografias e outras fontes permitiu a obtenção de dados inéditos não registrados em fontes oficiais. Esses procedimentos empregados na busca e análise das informações vislumbram uma nova maneira de revitalização da memória durante a entrevista e oferecem uma inusitada possibilidade de pesquisa histórica. (BERNARDES; LOPES; SANTOS, 2003, p. 357).

Esta articulação entre registro fotográfico e entrevistas na constituição do documento oral, se apresenta como um método de investigação que permite que o pesquisador utilize diferentes técnicas para aprofundar o conhecimento sobre um determinado fenômeno em estudo, sem perder o cuidado com o registro das entrevistas com o uso de gravadores de vídeo e áudio, aparatos que legitimam a fonte oral como evidência (NAKAMURA e CRIPPA, 2010).

Minayo e Sanches (1993) demonstram através de argumentações teóricas e práticas que as abordagens quantitativa e qualitativa são consideradas métodos de natureza diferenciada, mas se complementam na compreensão da realidade social, como uso combinado e cruzamento de múltiplos informantes utilizando de diversas técnicas de coleta de dados, com vistas à triangulação como prova eficiente de validação. Para se aproximar da realidade observada onde tudo é relativo e para permitir a construção correta de dados utilizou-se dos dois métodos em busca de uma maior amplitude dos resultados. Neste sentido, a triangulação significa o uso de mais de uma abordagem, mais de uma fonte de dados para responder ou compreender uma mesma questão.

Pope e Mays (2009) também consideram que as abordagens quantitativas e qualitativas podem ser complementares. Uma abordagem com

métodos mistos que envolva a integração qualitativa e quantitativa da coleta e da análise de dados em um único estudo ou programa de investigação é cada vez mais presente no campo científico, e ganha destaque no contexto de saúde e da pesquisa em serviços de saúde que estão sendo cada vez mais usados em conjunto. Os autores ainda consideram que a atenção à saúde lida com pessoas e as pessoas são mais complexas do que os sujeitos das ciências naturais, assim, os profissionais da saúde podem necessitar de respostas antes de tentar quantificar comportamentos ou eventos.

2.2 CARACTERIZAÇÃO DO LOCAL E DA AMOSTRA

O local deste estudo foram as instituições de longa permanência sediadas no município de Franca, e esta escolha se justificou por ser o local de origem da pesquisadora e por necessitar de informações mais detalhadas sobre esta parcela da população.

Visando atender à proposta de compreender quem são as instituições efetivadoras da proteção social de alta complexidade para idosos do município de Franca-SP e quem são seus beneficiários, a amostra foi constituída pelas instituições de longa permanência existentes no município, assim como seus residentes. Em levantamento preliminar foram identificadas sete instituições de longa permanência para idosos cadastradas no município de Franca-SP (CAMARANO, 2010b) que poderiam participar da pesquisa por estarem em conformidade com os critérios acima descritos.

A instituição de longa permanência para idosos é o local onde o fenômeno da institucionalização acontece e onde se encontram os objetos de pesquisa a serem estudados. Como nesta pesquisa existem quatro tipos de sujeitos-objetos de pesquisa – as instituições através de seus representantes, os prontuários, os funcionários e os idosos – cada etapa pré-estabelecida prevê um número diferente de participantes que será descrito no item a seguir sobre os Procedimentos Metodológicos e Instrumentos para coleta de dados.

2.3 PROCEDIMENTOS E INSTRUMENTOS PARA COLETA DE DADOS

O procedimento metodológico adotado foi a triangulação metodológica, utilizando-se da pesquisa quantitativa e qualitativa de forma complementar. E em relação a esta proposta de triangulação de métodos Garnelo (2006) apresenta:

> A triangulação de métodos, um elemento-chave na concepção do livro, surge como uma estratégia de diálogo entre áreas distintas de conhecimento, capaz de viabilizar o entrelaçamento entre teoria e prática e de agregar múltiplos pontos de vista seja das variadas formulações teóricas utilizadas pelos pesquisadores ou a visão de mundo dos informantes da pesquisa utilizados de modo articulado no estudo empreendido pelos autores. O uso da triangulação exige, também, a combinação de múltiplas estratégias de pesquisa capazes de apreender as dimensões qualitativas e quantitativas do objeto, atendendo tanto os requisitos do método qualitativo, ao garantir a representatividade e a diversidade de posições dos grupos sociais que formam o universo da pesquisa, quanto às ambições do método quantitativo, ao propiciar o conhecimento da magnitude, cobertura e eficiência de programa sob estudo (GARNELO, 2006, p. 1115).

A pesquisa foi realizada em seis etapas, sendo que a primeira, a terceira e a quarta etapa foram de caráter quantitativo, a quinta etapa contou com a abordagem quantitativa e qualitativa, já a segunda e a sexta foram qualitativas (tabela 1 e 2).

Tabela 1 – Descrição das etapas da pesquisa

Etapas	Descrição das etapas da pesquisa
1ª etapa	Levantamento, mapeamento, seleção e autorização das ILPI; COMEP
2ª etapa	Visita às ILPI
3ª etapa	Perfil das ILPI
4ª etapa	Perfil dos idosos
5ª etapa	Perfil da ILPI, perfil do idoso e o processo de institucionalização sob a ótica do funcionário
6ª etapa	Processo de institucionalização sob a ótica do idoso

Fonte: Elaborada pela autora.

Tabela 2 – Caracterização metodológica das etapas da pesquisa

Etapas	Instrumentos de coleta de dados	Sujeitos-objetos da pesquisa	Abordagem
1ª etapa	Levantamento e Mapeamento	Cadastro e Mapa	Quantitativa
2ª etapa	Visita - Entrevista / Roteiro semiest.	Representante da instituição	Qualitativa
3ª etapa	Entrevista / Questionário	Representante da instituição	Quantitativa
4ª etapa	Questionário	Prontuários dos idosos	Quantitativa
5ª etapa	Formulário	Funcionários	Quantitativa / Qualitativa
6ª etapa	Entrevista / História Oral	Idosos	Qualitativa
Todas	Diário de campo	Diário de campo	Diário de campo

Fonte: Elaborada pela autora.

Na *primeira etapa* foi realizado um levantamento em relação aos tipos e números das instituições cadastradas junto aos órgãos competentes e em seguida o mapeamento das mesmas quanto as suas localizações. A partir disso, pode-se selecionar as instituições que se enquadram neste trabalho. Os critérios de inclusão de ILPI no estudo partiram da premissa que fossem sediadas no município de Franca-SP, de caráter residencial e de longa permanência. Foram excluídas as instituições de caráter não residencial, tais como: hospitais dia, clínicas geriátricas de atendimento agudo e/ou de curta permanência. Durante o levantamento foram identificadas sete instituições de longa permanência para idosos: *(1) Fundação Espírita Judas Iscariotes – Lar de Ofélia, (2) Departamento de Promoção Vicentina – Lar São Vicente de Paulo, (3) Instituição Espírita Nosso Lar – Lar Dona Leonor, (4) Lar de Idosos Eurípedes Barsanulfo, (5) Casa São Camilo de Lélis, (6) Residencial Vitativa, (7) Casa de Repouso Prontolares, (8) Alojamento para idosos Casa do Vovô.* A instituição *Casa São Camilo de Lélis* foi excluída inicialmente por não atender somente idosos e não ser de longa duração como mostra a tabela 3. Após o levantamento foi entregue e apresentado a cada instituição uma cópia do projeto de pesquisa com o objetivo de que a instituições conhecessem o estudo e discutissem a possibilidade de uma autorização prévia da proposta apresentada (APÊNDICE A), com a condição de somente ser realizada após a aprovação do Comitê de Ética. As sete instituições aceitaram participar da pesquisa. Após serem colhidas as autorizações, o projeto foi enviado para análise do COMEP – Comitê de Ética e Pesquisa com seres humanos do Uni-FACEF.

Tabela 3 – Levantamento e mapeamento das ILPI do município de Franca-SP

Instituições	Atendimento	Região
Lar de Ofélia	Idoso	Centro
Lar São Vicente de Paulo	Idoso	Centro
Lar Dona Leonor	Idoso	Centro
Lar de Idosos Eurípedes Barsanulfo	Idoso	Leste
Casa São Camilo de Lélis	Diversos	Leste
Residencial Vitativa	Idoso	Centro
Casa de Repouso Prontolares	Idoso	Oeste
Casa do Vovô	Idoso	Norte

Fonte: Elaborada pela autora.
Nota: Mapeamento realizado como base no mapa do município utilizado pela prefeitura.

Após o levantamento municipal das instituições, iniciou-se a *segunda etapa,* onde foi entregue para os representantes das sete instituições que aceitaram previamente participar deste estudo, uma declaração de autorização para o desenvolvimento da pesquisa com a devida aprovação do COMEP (APÊNDICE B). Desta forma, foi feito um contato com o representante de cada instituição para reapresentação da pesquisa e possibilidades para o início de seu desenvolvimento.

Após este contato com a instituição e seu respectivo responsável, foi marcada uma visita para conhecermos a instituição. Acredita-se ser de grande relevância este primeiro contato com a instituição para estabelecer uma ligação entre o pesquisador e a instituição e para conhecer o campo de pesquisa, onde as informações serão coletadas nas etapas seguintes. Para isto, foi desenvolvido um roteiro de entrevista semiestruturado (APÊNDICE C) com alguns tópicos pertinentes à história e cultura da instituição que proporcionaram ao pesquisador informações prévias sobre o campo de pesquisa. O roteiro teve a finalidade de nortear a entrevista par obter o máximo de informações ligadas ao objeto de estudo.

As próximas etapas apresentarão instrumentos de coleta de dados desenvolvidos para esta pesquisa com base nos instrumentos utilizados pelo Instituto de Pesquisa Econômica Aplicada – IPEA (CAMARANO, 2010b), Instituto Paranaense de Desenvolvimento Econômico e Social – IPARDES (2008) e pela Agência Nacional de Vigilância Sanitária (BRASIL, 2005a) para avaliarem as instituições de longa permanência para idosos – ILPI. Junto aos instrumentos de

coleta de dados desenvolvidos para esta pesquisa consta uma folha de observações com o objetivo de servir como um diário de bordo. Minayo (2001) define o diário de bordo como um instrumento, uma ferramenta a qual recorremos em qualquer momento da pesquisa e que permite ao pesquisador registrar suas observações diárias, fatos pertinentes ao problema central do estudo, percepções, questionamentos, informações, angústias, atitudes, medos, esforços, abordagem, técnicas, suas reflexões, acontecimentos importantes relacionados com a pesquisa e que não podem ser obtidos através de outras técnicas (MINAYO, 2001).

É essencial deixar claro que esta pesquisa visou traçar o perfil dos idosos e das instituições desta natureza e não teve em absoluto, nenhum caráter de fiscalização. Além disso, todos os sujeitos selecionados para participar da pesquisa, foram informados sobre os procedimentos a serem realizados como definido no Termo de Consentimento Livre e Esclarecido e assinarão Consentimento de participação da pessoa como sujeito da pesquisa (APÊNDICE D).

O IPARDES realizou um levantamento das características e condições de funcionamento de 229 ILPI do Estado do Paraná durante novembro de 2006 a novembro de 2007, com o objetivo de realizar uma caracterização destes estabelecimentos, dos internos e dos profissionais atuantes. Esta pesquisa foi divulgada em 2008 na cidade de Curitiba, capital do Paraná (IPARDES, 2008).

O IPEA realizou uma pesquisa em todo o território nacional e com caráter censitário, entre 2007 e 2009, nas cinco regiões do país – Norte, Centro Oeste, Sul, Nordeste e Sudeste, com o objetivo de gerar informações sobre as ILPI de todo o país que pudessem subsidiar as medidas adotadas pelo Estado e pela sociedade. Os resultados foram divulgados em 2010 e somente em relação aos estados de cada uma das regiões (IPEA, 2010; CAMARANO; KANSO, 2010).

A ANVISA, através da RESOLUÇÃO DA DIRETORIA COLEGIADA - RDC Nº 283, DE 26 DE SETEMBRO DE 2005, determinou um Regulamento Técnico para o funcionamento das Instituições residenciais sob Sistema Participativo e de Longa Permanência para Idosos, com o objetivo de nortear suas ações, assegurar as condições mínimas de funcionamento das instituições de atendimento ao idoso, definir indicadores de notificação anual e obrigatória e defender os direitos até então atribuídos a esta população. Além disso, criou um Instrumento de Avaliação para Instituições de Longa Permanência para Idosos de acordo com o padrão mínimo de funcionamento exigido pela Resolução ANVISA/DC Nº 283, de 26 de setembro de

2005, classificando-as com base no grau de risco para a saúde, com o intuito de direcionar e facilitar a fiscalização através deste roteiro (BRASIL, 2005a).

Estes instrumentos que foram utilizados estão em conformidade com a Lei Federal nº. 10741/2003 que institui o Estatuto do Idoso, destinado a regular os direitos assegurados às pessoas com idade igual ou superior a sessenta anos; com a Diretoria Colegiada da Agência Nacional de Vigilância Sanitária - ANVISA, através da Resolução nº. 283/2005 que aprova um “Regulamento Técnico” que define normas de funcionamento para as Instituições de Longa Permanência para Idosos; e com o Pacto pela Saúde, instituído pela Portaria MS/GM nº. 399/2006, um conjunto de reformas institucionais do Sistema Único de Saúde - SUS pactuado entre a União, Estados e Municípios e tem o objetivo de promover inovações nos processos e instrumentos de gestão, visando alcançar maior eficiência e qualidade das respostas do SUS, e dentre os indicadores de monitoramento previstos, está o cadastro e inspeção de 100% das Instituições de Longa Permanência para Idosos, atividades estas, que já eram realizadas pelas equipes de Vigilância Sanitária e da Fundação de Ação Social (FAS).

Estes materiais foram utilizados por organizações de grande prestígio como a ANVISA (2005), o IPEA (CAMARANO, 2010b) e o IPARDES (2008) e, além disso, deve-se levar em consideração que estes instrumentos foram aplicados também por outros autores em pesquisas semelhantes: por Camarano (2004, 2006, 2007, 2010), Melo et al. (2011), Teixeira et al. (2011), Rosa (2010), Souza (2010), Christophie (2009) e Lima (2011). Alguns outros autores também trabalharam com objetivos próximos aos intuitos desta pesquisa e desenvolveram questionários similares os quais puderam subsidiar o preparo de materiais para a coleta de dados dos funcionários: Ribeiro et al. (2008), Carneiro et al. (2009), Neto et al. (2011) e Colomé et al. (2011).

Para a *terceira etapa,* o instrumento de coleta dos dados escolhido foi a entrevista, com a aplicação de um formulário estruturado (APÊNDICE E), constituído por 83 questões entre perguntas abertas e fechadas, que foi preenchido pelo pesquisador a partir dos dados coletados com os respectivos representantes das instituições. Nesta etapa o objetivo foi traçar um perfil das ILPI escolhidas para o estudo e a coleta de dados aconteceu diretamente do entrevistado através do preenchimento de um formulário. As questões fechadas permitiram conhecer o perfil das instituições e as perguntas abertas possibilitaram estabelecer um diálogo

presencial com os sujeitos para investigar as representações e os significados que atribuem ao processo de institucionalização. (MARCONI E LAKATOS, 1996).

Minayo (2001, p. 109-110) afirma sobre a importância da entrevista:

> [...] o que torna a entrevista um instrumento privilegiado de coleta de informações [...] é a possibilidade de a fala ser reveladora de condições estruturais, de sistemas de valores, normas e símbolos e ao mesmo tempo ter a magia de transmitir, através de um porta voz, as representações de grupos determinados, em condições históricas, socioeconômicas e culturais e especificas (MINAYO, 2001, p. 109-110).

Na *quarta etapa,* o objetivo foi delinear o perfil de todos os idosos residentes nas sete instituições através do preenchimento de um formulário (APÊNDICE F), composto por 42 questões entre abertas e fechadas, que foram respondidas com base nos prontuários para sustentar a busca de informações que identifiquem este idoso no que diz respeito às suas condições sócio demográficas, socioeconômicas, socioculturais e de saúde de acordo com Cortelletti et al. (2004), Camarano e Kanso (2010).

Para *a quinta etapa,* a fim de conhecer o perfil da instituição, o perfil dos idosos e o processo de institucionalização sob a ótica dos funcionários foi aplicado um questionário para os funcionários das ILPI (APÊNDICE G). O questionário foi composto por 45 questões, abertas e de múltipla escolha, e foi entregue aos funcionários na própria ILPI. Foram esclarecidos os objetivos, os métodos e os princípios éticos que envolveram esta pesquisa por meio dos esclarecimentos que constam no Termo de Consentimento Livre e Esclarecido em anexo, que foi assinado por todos os participantes (APÊNDICE D).

O questionário foi respondido pelos próprios funcionários e foi recolhido logo após o seu preenchimento. Considerando que os questionários autoaplicáveis são fáceis de administrar, eficientes e econômicos na avaliação de grande número de indivíduos, optou-se nesta pesquisa em colher informações do maior número possível de funcionários através desta estratégia de coleta de dados. Assim, os questionários foram deixados com uma pessoa responsável pela entrega dos mesmos aos funcionários e pelo recebimento na data que foi previamente estabelecida para devolução. A intenção de colher informações do maior número possível de funcionários possibilita a negativa do sujeito em relação à pesquisa.

A *sexta etapa,* consistiu em compreender o processo de institucionalização sob a ótica do idoso, compreender o universo do idoso asilado através da abordagem qualitativa, já que o objeto de estudo só pode ser desvelado com uma abordagem dessa natureza. Sabendo que a pesquisa qualitativa não procura uma representatividade estatística para sua amostra e sim uma representatividade social, frente a um grupo social específico e homogêneo, foi escolhido como critério para delimitação da amostra, na sexta etapa desta pesquisa, o critério de saturação ou exaustão, não sendo prioridade o critério numérico.

Este critério determina que as entrevistas sejam realizadas até o momento em que as informações começam a se repetir e demonstrar que já existem dados suficientes para a compreensão do fenômeno a ser investigado. O critério de saturação aplica-se quando os dados que estão a ser recolhidos, não trazem mais informações novas ou diferentes que justifiquem um aumento da recolha de material. Assim, a saturação indica para o pesquisador que depois de um certo número de entrevistas, nada tem a recolher de novo quanto ao objeto da pesquisa (MINAYO, 2001; 2010).

> A saturação é o instrumento epistemológico que determina quando as observações deixam de ser necessárias, pois nenhum novo elemento permite ampliar o número de propriedades do objeto investigado. No uso prático do critério de saturação os objetos de estudo são investigados em suas propriedades até o surgimento de um ponto de saturação. A saturação designa o momento em que o acréscimo de dados e informações em uma pesquisa não altera a compreensão do fenômeno estudado. É um critério que permite estabelecer a validade de um conjunto de observações (THIRY-CHERQUES, 2009, p. 20-23).

> Os números de participantes são raramente estipulados a *priori* na medida em que o principal critério usado para determinar se as entrevistas realizadas são suficientes para a investigação de um determinado assunto é o da saturação da informação. Por saturação de informação entende-se o fenômeno que ocorre quando, após um certo número de entrevistas, o entrevistador começa a ouvir, de *novos* entrevistados, relatos muito semelhantes àqueles que já ouviu, havendo uma rarefação de informações novas (NICOLICI-DA-COSTA, 2007, p. 5).

> O número de sujeitos que virão a compor o quadro das entrevistas dificilmente pode ser determinado a priori, tudo depende da qualidade das informações obtidas em cada depoimento, assim como da profundidade e do grau de recorrência e divergência destas informações. Enquanto estiverem aparecendo “dados” originais ou pistas que possam indicar novas perspectivas à investigação em curso as entrevistas precisam continuar sendo feitas. À medida que se colhem os depoimentos, vão sendo levantadas e organizadas as informações relativas ao objeto da investigação e, dependendo do

> volume e da qualidade delas, o material de análise torna-se cada vez mais consistente e denso. Quando já é possível identificar padrões simbólicos, práticas, sistemas classificatórios, categorias de análise da realidade e visões de mundo do universo em questão, e as recorrências atingem o que se convencionou chamar de "ponto de saturação", dá-se por finalizado o trabalho de campo, sabendo que se pode (e deve) voltar para esclarecimentos (DUARTE, 2002, p. 143-144).

Nesta etapa, para colher informações junto ao ator principal deste cenário, os idosos, foi utilizado o método da história oral associada à imagem fotográfica para estimular o participante a contar sobre o "antes" e o "depois" da institucionalização. A intenção foi que a imagem fotográfica servisse como um estímulo para despertar a memória dos idosos em relação a sua vida, antes da institucionalização e após a institucionalização. Para isso, foram utilizadas fotografias antigas relacionadas à família, à infância, ao casamento, a casa, imagens relacionadas com a vida cotidiana para estimular lembranças sobre a vida do participante.

Alberti (2005) faz uma interessante interligação entre a história oral e o critério de saturação. Além de destacar a riqueza de uma entrevista de história oral relata que quando se trabalha com histórias de vida onde procura-se compreender a relação do entrevistado com o mundo e com o seu passado, é interessante utilizar o critério de saturação como forma de encerrar uma entrevista ou mesmo de determinar a amostra da pesquisa (ALBERTI, 2005).

Sendo assim, para subsidiar esta etapa da pesquisa, foi desenvolvido um roteiro de entrevista semiestruturada (APÊNDICE H), contendo 34 questões abertas, que direcionaram a coleta das informações sobre a história de vida dos idosos relacionada à institucionalização. A seleção dos idosos entrevistados foi feita em conjunto com a direção das instituições e foram entrevistados aqueles residentes com a capacidade cognitiva preservada, sendo estes homens e mulheres, que concordaram em participar da pesquisa estando de acordo com as informações contidas no termo de consentimento livre e esclarecido e que assinaram o consentimento de participação da pessoa como sujeito de pesquisa (APÊNDICE I).

2.4 ANÁLISE E INTERPRETAÇÃO DOS DADOS

A análise e interpretação dos dados quantitativos se deram por meio da estatística descritiva, possibilitando reduzir, organizar, condensar os dados a proporções mais facilmente entendidas recriando a realidade social e econômica (HAIR et al., 2005; MOORE et al., 2006). A manipulação dos dados se deu através do software Excel – *Microsoft Office Excel 2007.*

Finalmente, os dados qualitativos foram organizados através da análise do conteúdo para efetuar um recorte dos conteúdos coletados em elementos que permitiram ser ordenados em categorias (BARDIN, 2004; CHIZZOTTI, 2001; RICHARDSON, 1999; LAVILLE; DIONNE, 1999). Esta análise dos dados vai buscar no discurso do sujeito as regularidades e irregularidades, observando o que é incerto, o que é disperso (FOUCAULT, 1997; 2001).

Segundo os estudos de Bardin (2004) sobre o discurso, a análise de conteúdo é uma ferramenta para desvendarmos o sentido do discurso, uma forma de tratar as informações buscando os significados das mensagens coletadas, e é através destes significados que se pode inferir sobre o emissor da mensagem ou sobre o seu meio. A análise de conteúdo tem como objeto de estudo a fala, a palavra que vem permeada de significados psicológicos, sociológicos, políticos e históricos. Desta forma, conhecendo o que está por trás das palavras facilita-se a compreensão de um ambiente específico num determinado momento e de seus atores-chave. Para que a análise de conteúdo concretize-se são determinadas três fases ou os chamados polos cronológicos: 1) Pré-análise; 2) Exploração do material; 3) Tratamento dos resultados, a inferência e a interpretação. Na análise de conteúdo cada fase tem suas regras e suas missões pré-determinadas, indicando os procedimentos que deverão ser seguidos para que a técnica seja aplicada corretamente (BARDIN, 2004; OLIVEIRA, 2008).

A primeira fase consiste em organizar e sistematizar as ideias, escolher os documentos a serem analisados, retomar as hipóteses e os objetivos iniciais da pesquisa em relação ao material coletado e elaborar indicadores que orientarão a interpretação final. Na segunda fase ocorre a exploração do material onde os dados brutos do material são codificados para se conseguir a compreensão do texto. Finalmente, quando os dados se tornam mais significativos para evidenciar as informações obtidas é possível que o investigador proponha suas inferências e

realize suas interpretações. (BARDIN, 2004; OLIVEIRA, 2008; CAPPELLE; MELO; GONÇALVES, 2003).

3 RESULTADOS E DISCUSSÃO

Este capítulo apresenta uma análise dos resultados obtidos com a aplicação dos instrumentos de dados que foram descritos anteriormente e está dividido em quatro seções: perfil das instituições, perfil dos idosos, o processo de institucionalização e a visão da equipe.

3.1 PERFIL DAS INSTITUIÇÕES

Esta seção dos resultados refere-se à primeira, segunda e terceira etapas metodológicas e foi dividida em três subseções para facilitar a apresentação dos resultados: levantamento e mapeamento das instituições, visita às instituições e caracterização das instituições.

3.1.1 Levantamento e mapeamento das ILPI

Inicialmente, após elaborar todo o projeto de pesquisa e antes de submetê-lo ao Comitê de Ética em Pesquisa – COMEP, realizou-se a primeira etapa da pesquisa referente ao levantamento e mapeamento das instituições de longa permanência para idosos no município de Franca-SP. Foram encontradas oito instituições que prestam o serviço de acolhimento institucional referente à proteção social especial de alta complexidade, a saber: *(1) Fundação Espírita Judas Iscariotes – Lar de Ofélia, (2) Departamento de Promoção Vicentina – Lar São Vicente de Paulo, (3) Instituição Espírita Nosso Lar – Lar Dona Leonor, (4) Lar de Idosos Eurípedes Barsanulfo, (5) Casa São Camilo de Lélis, (6) Residencial Vitativa, (7) Casa de Repouso Prontolares, (8) Alojamento para idosos Casa do Vovô.* Destas oito instituições, cinco são entidades cadastradas junto ao Conselho Municipal de Assistência Social (CMAS) como prestadoras do serviço de proteção especial –

cuidados de longa duração ou acolhimento institucional e, além disso, as cinco são entidades de utilidade pública, com fins filantrópicos, portanto, entidades não governamentais sem fins lucrativos. Porém, uma destas instituições tornou-se de caráter de longa duração há pouco tempo e não atende somente idosos, e esta foi a única instituição a ser excluída neste momento. As outras três instituições possuem alvará de funcionamento expedido pela Vigilância Sanitária e são de natureza privada. É relevante considerarmos a ausência de instituições de longa permanência para idosos de natureza pública na cidade de Franca.

Posteriormente ao levantamento, realizou-se o primeiro contato com cada uma das instituições para apresentar o projeto de pesquisa ao representante de cada uma delas e discutir as possibilidades de uma autorização prévia para o desenvolvimento da mesma. Após idas e vindas aos espaços inicialmente escolhidos, dúvidas foram levantadas e da mesma forma também foram sanadas. O fato de surgir questionamentos sobre a pesquisa e discuti-los com os responsáveis pelas instituições, possibilitou criar uma relação de confiança preliminar à investigação entre o pesquisador e os sujeitos da pesquisa, além disso, propiciou conhecer algumas características de cada campo de pesquisa. Neste momento as sete instituições aprovaram a pesquisa com a condição de que a mesma só poderia ser realizada após aprovação do COMEP (ANEXO A).

Dada à importância das diretrizes e normas regulamentadoras das pesquisas envolvendo seres humanos, resolução 196/96 do Conselho nacional de Saúde, submeteu-se o projeto de pesquisa ao COMEP do Uni-FACEF em março de 2013. O parecer consubstanciado do Comitê de Ética em Pesquisa – CEP determinou o projeto aprovado (ANEXO B), composto por todas as informações necessárias para sua apreciação e sem nenhuma pendência. É de extrema importância ressaltar que os procedimentos metodológicos propostos não apresentam riscos à integridade física dos sujeitos e ficou evidente para os avaliadores que “a pesquisa pode contribuir, em muito, para a compreensão de uma realidade marcante no cenário social da cidade, bem como para o incremento dos estudos sobre o envelhecimento, tema tão importante na atualidade”.

Depois de realizada toda a parte burocrática da pesquisa, iniciou-se a segunda etapa. Outro contato foi realizado com as instituições, mais especificamente com as assistentes sociais, para dar início ao desenvolvimento da pesquisa. Ao entrar no campo da pesquisa em duas instituições, uma filantrópica e

outra privada, ficou decidido que a pesquisa começaria a ser realizada pela quarta etapa – perfil dos idosos institucionalizados – devido à disponibilidade dos representantes para realizar a segunda etapa. Assim foi feito, pois a alteração das etapas não influenciaria em nada os resultados e nem mesmo o andamento da pesquisa. Este foi um momento crucial para a pesquisa, pois se percebeu durante a coleta de dados da instituição filantrópica e da instituição privada, que os perfis dos idosos diferenciavam-se muito e nas instituições particulares a rotatividade dos idosos é constante. A partir deste fato, conclui-se que a natureza das instituições deveria ser um critério de inclusão na amostra da pesquisa, pois ocultaria a realidade e interferiria nos resultados (tabela 4). Outro fato importante foi que, uma das instituições privadas estava tendo problemas com o Ministério Público – Promotoria da Vara do Idoso de Franca – em processo de fechamento. Contudo, ficou decidido que só entrariam na amostra da pesquisa as instituições filantrópicas que atendem em regime de longa permanência para idosos e estejam inscritas junto ao CMAS.

Tabela 4 – Critérios de inclusão para seleção das ILPI

Instituições	Natureza	Cadastro	Atendimento	Situação	Região
Lar de Ofélia	Filantrópica	Sim	Idoso	Regular	Centro
Lar São Vicente de Paulo	Filantrópica	Sim	Idoso	Regular	Centro
Lar Dona Leonor	Filantrópica	Sim	Idoso	Regular	Centro
Lar de Idosos Eurípedes Barsanulfo	Filantrópica	Sim	Idoso	Regular	Leste
Casa São Camilo de Lélis	Filantrópica	Sim	Diversos	Regular	Leste
Residencial Vitativa	Privada	Não	Idoso	Regular	Centro
Casa de Repouso Prontolares	Privada	Não	Idoso	Regular	Oeste
Casa do Vovô	Privada	Não	Idoso	Fechada *	Norte

Fonte: Elaborada pela autora.
Nota: * Fechada pelo Ministério Público em 13/08/2013.

Enfim, a amostra da pesquisa foi constituída por quatro instituições.

Tabela 5 – Constituição da amostra – ILPI

Instituições	Natureza	Cadastro	Atendimento	Situação	Região
Lar de Ofélia	Filantrópica	Sim	Idoso	Regular	Centro
Lar São Vicente de Paulo	Filantrópica	Sim	Idoso	Regular	Centro
Lar Dona Leonor	Filantrópica	Sim	Idoso	Regular	Centro
Lar de Idosos Eurípedes Barsanulfo	Filantrópica	Sim	Idoso	Regular	Leste

Fonte: Elaborada pela autora.

3.1.2 Visita às instituições

Como previsto nos procedimentos metodológicos desta pesquisa, nesta etapa buscou-se através da visita obter o máximo de informações sobre o objeto pesquisado, conhecer o campo de pesquisa e estabelecer vínculo entre o pesquisador e a instituição. Além do reconhecimento físico e funcional, também foi necessário realizar uma análise documental referente a cada instituição para levantar pontos comuns entre elas. Neste momento foi pedido para que cada instituição disponibilizasse uma cópia do Estatuto, do Regimento Interno, do Contrato de Prestação de Serviços e do Plano de Trabalho referente ao ano vigente. Todas as instituições disponibilizaram as documentações que complementaram os dados sobre o perfil destas instituições. Os documentos foram analisados e as considerações estão descritas a seguir.

As ILPI selecionadas, do ponto de vista histórico, têm suas origens baseadas na caridade, na solidariedade e na filantropia. São organizações não governamentais, criadas a partir da iniciativa de figuras marcantes como a de José Russo, Ofélia Soares Russo, Antônio Frederico Ozanam, Leonor Neves Gomes, entre outros.

A sociedade civil motivada em ajudar o próximo e mobilizada com a situação social decidiu unir esforços em busca do bem comum, uma iniciativa para oferecer proteção e amparo aos que se encontram em condições desfavoráveis.

Tendo em vista a complexidade das questões sociais e as necessidades da comunidade francana, estas entidades concretizaram-se no decorrer das décadas de 40, 50, 80 e 90, com a finalidade única e exclusiva de

prestar assistência à quem dela necessitar. No caso destas instituições, aos poucos fica definido que o objetivo principal é prestar assistência à velhice desamparada.

As entidades possuem o título de utilidade pública e de filantropia, pois são instituições registradas junto ao Conselho Nacional de Assistência Social – CNAS.

Além disso, enquadram-se como instituições pertencentes à OSCIP – Organização da Sociedade Civil de interesse Público. As quatro instituições congregam serviços em prol de um mesmo fim, o de promover a assistência social aos idosos, e sem intuitos lucrativos. Além disso, são entidades que existem legalmente por serem todas de Pessoa Jurídica de Direito Privado e devidamente registradas através do Estatuto Social. A sua maioria corresponde à forma jurídica[11] de associação (3) e uma delas à fundação (1).

Com referência ao Estatuto Social, em todos eles, constam as devidas cláusulas sobre a instituição, suas finalidades, o patrimônio social, as fontes de recursos, os associados, a administração geral, as eleições e a posse, prestação de contas, disposições gerais, entre outros.

Durante as visitas às quatro instituições, pode-se perceber características próprias de cada local e proporcionar um pré-conhecimento do campo de pesquisa.

Em um primeiro momento foi realizada a apresentação da estrutura física das instituições e a rotina seguida em cada uma delas. Todas as instituições mostraram estar em busca de melhorias na infraestrutura física para oferecer melhores condições de vida para os idosos. Um ponto muito relevante foi em relação ao processo de ampliações e reformas que vem acontecendo dentro das instituições desde o ano de 2012, cada qual com suas particularidades, estão perdendo aos poucos às características de asilos, de hospitais, para dar lugar a um ambiente mais acolhedor e mais aconchegante. Foi uma oportunidade de visualizar as dificuldades de cada local, que seguem sempre no propósito de oferecer mais conforto aos internos e melhorar a imagem que tem perante a sociedade. Mas é importante

[11] O Código Civil, Lei nº 10.406, de 10 de janeiro de 2002, define associações como a "união de pessoas que se organizam para fins não econômicos" (art. 53), e ao tratar das fundações dispõe que "para criar uma fundação, o seu instituidor fará, por escritura pública ou testamento, dotação especial de bens livres, especificando o fim a que se destina, e declarando, se quiser, a maneira de administrá-la" (art. 62). Portanto, a associação forma-se a partir de um agrupamento de pessoas com objetivos comuns e sem a finalidade lucrativa, já as fundações constituem-se pela existência de um patrimônio vinculado à uma finalidade social específica (fins religiosos, morais, culturais ou de assistência).

salientar que quanto maior a instituição menos visíveis são estas transformações e cada vez mais distante e superficial fica a relação idoso – instituição.

Durante o percurso de cada instituição ficou visível a relação entre os funcionários e os residentes, uma relação de carinho e confiança estabelecida por ambas as partes. Os idosos demonstram o tempo todo que necessitam de atenção, afeto, um mínimo de preocupação, é uma carência de sentimento, de contato físico, de relacionamento humano. Neste ponto, é importante estabelecer uma reflexão sobre o tamanho das instituições e a quantidade de funcionários para oferecer o tratamento adequado ao seu público. Quanto maior for o número de residentes maior deverá ser o quadro de recursos humanos da entidade. Caso contrário, os funcionários não terão tempo disponível para realizar o verdadeiro cuidar. Quando a instituição é menor em capacidade de atendimentos os funcionários demonstram conhecer mais sobre a vida, as necessidades de cada um, as famílias, e mais, a relação entre eles fica mais calorosa. O trabalho dos funcionários vai além do profissional, precisa ser um trabalho de doação pessoal para com o próximo, onde tudo é feito com amor, paciência e extremo respeito pelo semelhante.

Outra característica interessante é em relação às mudanças do coletivo para o individual. As instituições estão buscando meios de deixar os ambientes mais individualizados, com características próprias para cada idoso, um lugar onde eles possam manter alguma coisa da sua identidade, do seu jeito de ser. Isso pode ser percebido em pequenas atitudes, como por exemplo, nas pinturas mais alegres e diferenciadas dos quartos, nas mesas dos refeitórios que possuem menos lugares, na decoração, nos projetos de oferecer aos idosos áreas de lazer, salão de cabeleireiro, coreto, entre outros. Entretanto, estas instituições não possuem condições financeiras para concluí-los de forma mais rápida. As despesas são muitas e a verba na maioria das vezes não é suficiente para seguir até o final das obras.

A equipe de cada instituição mostrou-se sempre com a preocupação de proporcionar os cuidados básicos com o máximo de qualidade: limpeza, alimentação de qualidade, medicação planejada, rotina médica rigorosa, ambiente seguro, bem planejado, devidamente equipado, higiene adequada, há um planejamento, uma organização, uma preocupação constante com o bem-estar dos idosos.

As instituições necessitam de uma rotina bem estabelecida para que as coisas aconteçam, para que os residentes tenham o cuidado ideal, são como uma

casa ou como as empresas, precisam funcionar. Para oferecer um serviço a estes idosos a fim de que saiam desta rotina, seria necessário um cuidado totalmente individualizado, o que na verdade, foge das condições da maioria dos idosos que buscam estas instituições. Ao conhecer alguns departamentos como as lavanderias e as cozinhas, isso fica mais claro, são ambientes que precisam seguir horários, normas para oferecer vestuário sempre em boas condições de higiene e alimentação de boa qualidade. Os procedimentos de preparo e manuseio dos alimentos precisam ser acompanhados de perto para evitar o risco de infecção, são seis refeições diárias para oferecer uma alimentação balanceada com aquilo que há de melhor dentro das condições de cada uma.

Perpassa em muitos momentos o papel das doações para estas instituições, uma relação importante entre a comunidade e a instituição. A instituição, na maioria das vezes, fica na expectativa da ajuda da sociedade com doações em espécie, em dinheiro, ou até de mão de obra.

Em parte das instituições existe uma área específica para acolher os idosos mais acamados e debilitados, deixando ainda mais evidente, que as ILPI não são instituições que prestam somente serviços relacionados à assistência social, são instituições que prestam serviços de atenção à saúde do indivíduo que envelhece. Quanto maior a instituição e mais crítico for o quadro de dependência de seus residentes, maior será a necessidade de cuidados intensivos através de uma equipe multidisciplinar. As áreas relacionadas com a fisioterapia, terapia ocupacional, farmácia, fonoaudiologia, psicologia, nutrição e até mesmo a área médica deveriam receber mais investimentos por parte do poder público para oferecer recursos humanos e materiais destinados à estes fins.

Todos os contratos das quatro instituições esclarecem inicialmente que a instituição oferece serviço de atendimento integral institucional – atendimento em regime de longa permanência ou serviço asilar. De acordo com a Tipificação Nacional de Serviços Socioassistenciais (2009) são instituições que oferecem o serviço de Proteção especial de alta complexidade para idosos.

Esta perceptível neste documento quais serão os serviços oferecidos por estas instituições de assistência social: habitação, alimentação, vestuário (cama, banho, pessoal), assistência médica, medicação e transporte. Um ponto forte e destacado, é que dentre os serviços básicos oferecidos aos futuros contratantes poderão ser oferecidas atividades de lazer, cultura, entretenimento e atividades

sociais. Mas, estas atividades serão realizadas de acordo com as condições e disponibilidade apresentada pela entidade, caso ela possa oferecer.

Aqui cabe destacar, que a função primordial da entidade desde a antiguidade é de oferecer as condições básicas para a sobrevivência. Com a evolução nos serviços de saúde e uma maior necessidade em proporcionar a esta população um tratamento diferenciado, as cobranças para com estas instituições passaram a ser muito maiores. Quase sempre ouve-se dizer: “mas os idosos não fazem nada o dia todo dentro dos asilos”. O que a sociedade não está ciente é de que, as instituições tentam se adequar dentro das possibilidades de um estabelecimento sem fins lucrativos, que sobrevive com doações, subvenções públicas e promoções.

Ultrapassar o limite da assistência exige das ILPI melhores condições – financeira, humana, material e física – para que o ideal para esta população fosse realizado. A instituição de assistência social, que proporciona serviços assistenciais, passou a ser cobrada pelos serviços de saúde os quais deveriam ser oferecidos pelas instituições de saúde. Mas esta questão não está bem definida dentro da legislação e nem dentro das políticas públicas.

Através do Contrato de Prestação de Serviços da instituição pode-se conhecer a relação entre a instituição e o futuro contratante, deveres e direitos entre as partes envolvidas. Está exposto que o contratante passará por um período de adaptação e caso o mesmo não se adapte não será institucionalizado.

Com relação à contribuição, sabe-se que, o acolhimento institucional é gratuito, entretanto todas as entidades necessitam que ao menos os 70% do benefício sejam *doados* para custear as despesas básicas da entidade. Mesmo assim, as entidades afirmam que o idoso custa caro para a instituição e este valor não é suficiente para custear as despesas referentes ao cuidado.

3.1.3 Caracterização das instituições

Como já se viu, atualmente existem 7 (sete) ILPI em funcionamento no município, das quais 4 (quatro) participaram da pesquisa e o que corresponde a mais da metade das instituições existentes para atender a este público. Nesta etapa

da coleta de dados, optou-se por deixar que o representante de cada instituição tivesse tempo suficiente para responder às questões fechadas do formulário devido a extensão do instrumento e pela quantidade de dados numéricos exigidos, por isso, considerou-se que o preenchimento deste formulário sobre a instituição demanda mais tempo e também a consulta de documentos da própria instituição.

Quanto aos entrevistados, entre as quatro instituições, 75% dos formulários foram respondidos pelas assistentes sociais e somente em uma delas pelo representante legal da instituição auxiliado pela administradora. Todos os entrevistados possuem ensino superior completo e todos estão em seus cargos há mais de 8 (oito) meses, com uma variação máxima de 3 (três) anos.

Com relação aos diretores destas instituições, são todos do sexo masculino, possuem o ensino superior completo e todos exercem esta função há mais de 8 (oito) meses com uma variação máxima de 5 (cinco) anos.

São em sua maioria, instituições muito antigas com mais de 60 (sessenta) anos de trabalho. Apresentam datas de início de funcionamento da instituição desde 1905 até 1998. A mais recente já tem quinze anos de prestação de serviços no município e a maioria (75%) das entidades manteve a mesma razão social desde a sua fundação. Apesar de uma das instituições ter alterado a razão social é indiscutível a idoneidade destas quatro instituições na cidade, principalmente, pelo tempo de prestação de serviços assistenciais junto à comunidade, vale ressaltar que uma delas possui histórico centenário. Como destacado na pesquisa realizada pelo IPARDES (2008) a mudança da razão social, em muitos casos, pode auxiliar na identificação de instituições que fecham e reabrem constantemente buscando driblar a fiscalização.

Quanto à natureza jurídica das instituições, todas são caracterizadas como privadas, filantrópicas e 75% como religiosas, entre as três instituições religiosas, duas são espíritas e uma é católica. Todas as quatro instituições apresentam o devido registro de Entidade Filantrópica. Destas, como já foi dito anteriormente, três são associações e uma é fundação como bem prevê a lei. É importante observar que não existe nenhuma instituição pública no município e este dado comprova o que muitas pesquisas vêm retratando, um grande número de entidades filantrópicas seguida pela participação das instituições privadas com fins lucrativos e pela ausência das instituições públicas. A tabela 5 apresenta de forma resumida as principais características destas instituições.

Lima (2011) confirma este cenário, das 246 ILPI que responderam a pesquisa da região centro-oeste do país, 66% são filantrópicas – de caráter privado e sem fins lucrativos, e quando analisado somente no Distrito Federal, este percentual sobe para 85% e não aparecem instituições públicas. Das 2.030 ILPI da região sudeste que participaram do estudo de Camarano (2010b) 67% são filantrópicas e 2,5% são públicas.

Tabela 6 – Características básicas das ILPI do município de Franca

Razão Social	Sim	75%
	Não	25%
Natureza da Instituição	Privada filantrópica religiosa	100%
	Privada filantrópica não religiosa	0%
Regime de Funcionamento da Instituição	Fechado	75%
	Semiaberto	25%
Situação do Imóvel	Próprio	75%
	Concedido	25%
Forma Jurídica	Associação	75%
	Fundação	25%
Tipo de Atendimento	Misto	75%
	Feminino	25%

Fonte: Investigação de campo realizada pela autora.

Com relação ao regime de funcionamento das instituições, três funcionam em regime fechado, onde o idoso não tem autorização para sair sozinho da instituição, e uma delas em regime semiaberto, onde o idoso tem autonomia regulada por acordos quanto às suas entradas e saídas. Além disso, três instituições atendem a um público misto (homens e mulheres), apenas uma atende somente mulheres e não há instituições exclusivas para homens. Neste município não há instituições que trabalham em regime aberto, nem mesmo aquelas excluídas da pesquisa. Contrariando os achados, Camarano (2010b) identificou uma predominância de ILPI de caráter semiaberto na região sudeste, porém, há de se relevar que as delimitações espaciais são bem diferentes.

A capacidade de atendimento das instituições sugere a existência de uma instituição de pequeno porte (menos que 30 residentes) com previsões bem próximas de aumentar o número de atendimentos, duas de médio porte (mais que 30 até 49 residentes) e uma de grande porte (figura 1). Não é possível realizar uma

média de residentes atendidos pelas instituições porque os valores são muito afetados pelos extremos variando em média de 20 à 135 residentes (CAMARANO 2010b; LIMA, 2011). No dia da avaliação o total de residentes nas ILPI do município era de 235.

Figura 1 – Porte das instituições segundo a capacidade de atendimentos

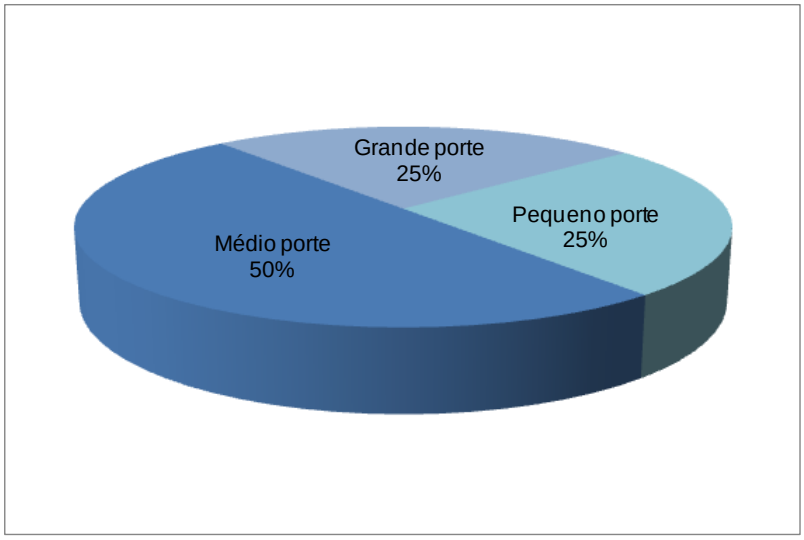

Fonte: Investigação de campo realizada pela autora.

O número de residentes no dia da avaliação (n=235) quando comparado ao número de residentes planejados pelas instituições (n=241) configura uma capacidade para novos atendimentos quase insignificante frente à quantidade de solicitações de vaga existentes. Isso significa dizer que mais de 97% (n=235) das vagas existentes nas ILPI inscritas no CMAS de Franca estão ocupadas. Das quatro instituições, três relataram ter lista de espera para a entrada de novos idosos na instituição com uma média de 37 solicitações, o que pelo serviço social é considerado como demanda reprimida. A instituição que declarou não ter lista de espera justificou que o serviço social faz um cadastro de reserva das vagas, mas sem compromisso de consegui-la, caso aconteça algum desligamento ou óbitos a instituição faz uma análise da vaga existente e dos possíveis candidatos para saberem quem se encaixa melhor e quais casos precisam ser priorizados.

Em um estudo de caso realizado por Pedro, Espírito-Santo e Guerra (2013), referente à relação de solicitação de vagas em uma ILPI do município de Franca, no período de 2008 a 2012, observou-se que há um aumento na procura por vagas para assistência integral de idosos em residências coletivas e que esta

demanda tem aumentado nos últimos cinco anos. Os autores ressaltaram que em 2008 a capacidade média de atendimentos da instituição permanecia em torno de 70 idosos, e após as reformas e ampliações que ocorreram durante este período, a capacidade de atendimentos varia entre 120 e 130 internos.

A partir deste momento, no decorrer deste trabalho serão elencados alguns dos impasses vivenciados pelas entidades. Entre o número de pessoas que realizam o cadastro na busca de conseguir a vaga, alguns desistem no momento em que são procurados pela instituição para ocupá-la, pois na maioria das vezes, os responsáveis pelos idosos fazem cadastro em diversas instituições ao mesmo tempo e acabam conseguindo vaga em outra instituição mais rapidamente. Esta situação de fazer cadastro em diversas instituições ao mesmo tempo tem gerado uma enorme polêmica e a falsa ideia de que há uma alta demanda reprimida nas instituições do município. Estas desistências também podem ocorrer devido à reestruturação familiar para oferecer os cuidados ou até mesmo pela contratação de um cuidador domiciliar que realize o acompanhamento necessário.

Além de indicar o porte destas instituições através da capacidade de atendimento, tem-se a chance de encontrar qual a representatividade desta população institucionalizada em relação à população idosa do município. Considerando a população total estabelecida em 2013 através da Fundação Seade - 326.042 habitantes, os residentes correspondem a uma parcela pequena quando comparada à população acima de 60 anos da cidade.

Através do Censo Demográfico de 1991 e 2010, Franca apresentava aproximadamente 233 mil habitantes em 1991 e em 2010 este valor subiu para 318 mil, chegando a 326 mil habitantes em 2013. De acordo com a Fundação Seade, o índice de envelhecimento para a cidade de Franca durante as quatro últimas décadas tem se mostrado bastante expressivo, sendo que em 1980 a relação entre o número de idosos e a população jovem era de 19%, já em 2013 foi pouco mais de 60%. A maior proporção de mulheres passa a ficar mais evidente a partir da faixa etária dos 30 anos em diante, fato este que prevalece nos grupos dos idosos. A população com 60 anos e mais representava 6,29% em relação ao total da população em 1980 e em 2013 esta proporção subiu para 12,50. Em um período de 20 anos (1980-2000) a representatividade deste grupo populacional teve uma pequena variação de 2,10% enquanto que em 13 anos (2000-2013) esta variação subiu para 4.11%. Apesar desta proporção estar acima de 10% indicando uma

estrutura velha, a pirâmide etária da população francana tem sua maioria na faixa dos 20 a 24 anos apresentando ainda uma pirâmide de bases mais alargadas (FUNDAÇÃO SEADE; IBGE 2010).

A observação atenta às estatísticas populacionais e suas projeções deixam evidente que este número tende a subir cada vez mais. Chaimowicz e Greco (1999) há pouco mais de 10 anos atrás, confirmaram que as taxas de institucionalização ainda não eram tão expressivas e que isso se dava por diversos fatores, entre eles, fatores culturais, grau de suporte familiar, disponibilidade de serviços alternativos e o preconceito existente entre as pessoas para com este tipo de instituição. Entretanto, a realidade vivenciada atualmente é clara, a busca pelos cuidados de longa duração em ILPI é muito significativa vista a crescente demanda pelo serviço.

Dos 235 residentes, 20 são menores de 60 anos e estão distribuídos em 75% das instituições, sendo que apenas uma das instituições não admite internos fora da idade estabelecida. É importante ressaltar que a legislação quanto a permanência de pessoas com menos de 60 anos em ILPI é recente e as instituições existentes na cidade são antigas e acabaram acolhendo outros grupos etários para cumprir a sua função de acolher aos necessitados.

Foi justificado pelas ILPI que, na maioria das vezes, o acolhimento de indivíduos fora da idade prevista ocorre através do Termo de Ajustamento de Conduta (TAC) e por motivos judiciais. O TAC se refere ao acordo existente entre a Santa Casa e as ILPI para o recebimento dos idosos com alta médica e sem respaldo familiar, as instituições disponibilizam uma vaga para esses casos de urgência e em caso de encaminhamento o Ministério Público firma o acolhimento. Normalmente os casos judiciais envolvem a concessão de medidas protetivas por envolver situações diversas de vulnerabilidade e risco. A questão é que normalmente estes casos de acolhimento emergencial deveriam ser de curta duração até que alguma outra alternativa fosse encontrada e em grande parte dos casos a instituição ganha um novo residente:

> [...] um caso triste, é um caso do TAC [...] veio para cá porque ela estava na Santa Casa, quando a assistente social chamou a família e ninguém quis assumir, ela estava como moradora de rua e na rua sofreu um acidente e teve um traumatismo craniano, aí ela ficou na Santa Casa um bom tempo [...] é um caso gravíssimo de vínculos rompidos, é um caso difícil para a instituição, pois não tem suporte

> nenhum da família [...] Ela chegou do hospital em uma situação de muita dificuldade, o hospital não tinha para onde levar, não tinha moradia, não tinha benefício nenhum, então foi mandada para o lar [...] o promotor pede laudo de seis em seis meses para a instituição, ela gerou muitos conflitos com funcionários, ela está como protegida do Estado – Ministério Público, o lar não tem contrato, não tem responsável por ela, por isso a resistência das instituições em aceitar pegar trinta por cento de atendimentos vindos do Ministério público, eles tiram a pessoa do Allan Kardec porque lá não pode ficar mais, eles tiram da Santa Casa porque lá não pode ficar mais, tiram de uma casa porque lá não pode ficar mais [pausa] e toma que o filho é seu, de qualquer forma querendo ou não a instituição fica como responsável, qualquer documentação que venha pelo Ministério Público a instituição vem nomeada a responder, eles não são responsáveis eles somente acolheram, um caso difícil, a instituição não tem obrigação de responder porque ele é usuário do TAC (ASSISTENTE SOCIAL).

O IPARDES (2008) declarou em sua pesquisa 18% de residentes menores de 60 anos nas ILPI pesquisadas e levantou algumas considerações importantes sobre os internamentos realizados por ordem judicial e sobre a lei da reforma psiquiátrica de 2001. Estas duas situações são polêmicas e determinam boa parte dos casos de internações inadequadas nas ILPI. As políticas públicas deveriam oferecer outras alternativas especializadas para este público diferenciado que reside atualmente nas entidades para idosos. Nos termos da assistência social, o Estado deveria garantir equipamentos adequados para os casos especiais, como o de pessoas que estão morando em abrigos ou moradores de rua, pacientes com transtornos mentais e comportamentais como os de alcoolismo, entre outros.

Todas as instituições afirmaram realizar visitas antes da admissão de um idoso na entidade, utilizando como critérios para selecioná-los o que está previsto na legislação referente à assistência social. Os participantes informaram os critérios utilizados na hora da decisão o acolhimento conforme a tabela 7. A visita domiciliar possibilita que a equipe conheça as reais condições da família para prover os cuidados do idoso, determine qual a situação socioeconômica, os problemas de saúde e a situação de vulnerabilidade.

Tabela 7 – Critérios utilizados pelas ILPI para admissão dos residentes

Critérios de admissão
Ser maior de 60 anos
Dependente
Solteiro
Baixa renda
Carente
Sem filhos
Sem família
Aceitação do idoso
Não ter distúrbios psiquiátricos
Família sem condições de cuidar
Vínculos fragilizados ou rompidos
Grau de vulnerabilidade da família e do idoso

Fonte: Investigação de campo realizada pela autora.

De acordo com os entrevistados, na maioria dos casos, o encaminhamento do idoso ocorre por decisão e através dos familiares. Os representantes apontaram até três motivos para a entrada de idosos nas instituições e foram mais frequentes as alternativas: família sem ter condições de dar qualidade de vida ao idoso, não ter família e doença (tabela 8).

Tabela 8 – Principais motivos de entrada dos idosos nas ILPI

Motivos de entrada	Ordem de importância	
	1	2
Não tem família	50%	---
Família sem condições de dar qualidade de vida	25%	50%
Doença	25%	25%
Abandono da família	---	25%
	100%	100%

Fonte: Investigação de campo realizada pela autora.

O motivo de institucionalização também é normalmente referente à família e foram encontrados também por Perflini, Leite e Furini (2007) após a

abordagem qualitativa das próprias famílias de idosos institucionalizados. Foram apontados como principais responsáveis pelo encaminhamento dos idosos para as instituições, em primeiro lugar, os próprios familiares, seguido dos amigos-vizinhos e do ministério público. Estes dados estão detalhados na tabela 9:

Tabela 9 – Responsáveis pelo encaminhamento dos idosos para as ILPI

Encaminhamento dos idosos	**Ordem de importância**		
	1	**2**	**3**
Familiares	100%	---	---
Amigos-Vizinhos	---	75%	---
Ministério Público	---	---	75%
Assistência Social	---	25%	---
Não consta	---	---	25%
	100%	100%	100%

Fonte: Investigação de campo realizada pela autora.

Quanto ao fluxo de entrada e saída dos internos nas instituições em 2011 e em 2012, observou-se que no ano de 2011 predominaram as entradas e no ano de 2012, apesar da pequena diferença, as saídas foram maiores que as entradas (figura 2). Pode-se inferir que no ano de 2011 a demanda por vagas nas entidades foi mais significativa e em 2012 as taxas de mortalidade, provavelmente, estiveram mais elevadas ou porque algumas instituições não estavam atuando dentro da sua capacidade normal de atendimento.

Figura 2 – Fluxo de entrada e saída dos residentes nas ILPI em 2011 e 2012

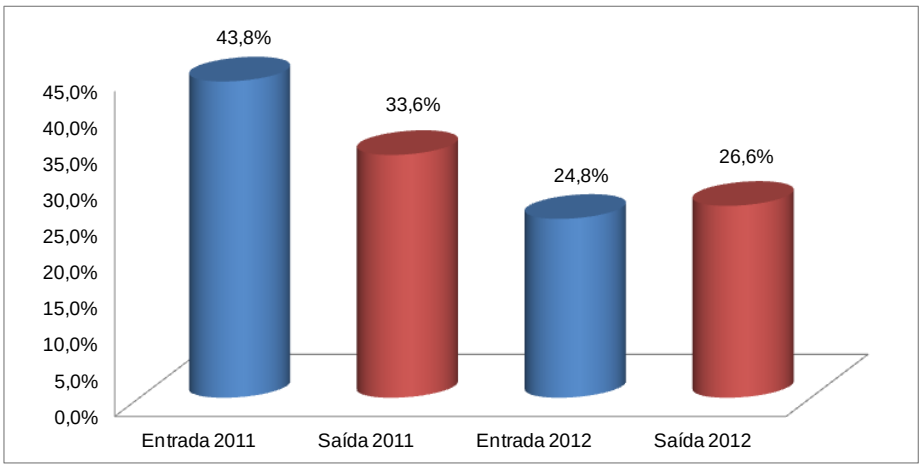

Fonte: Investigação de campo realizada pela autora.

Quanto aos motivos mais frequentes de saída dos idosos, a resposta foi unânime, eles só saem da instituição quando morrem. Entre as quatro instituições, em 2011 voltaram a residir com a família 19 idosos (19 de 226), o que corresponde a apenas 8,40% do total de residentes na época, e em 2012 um total de 20 idosos (20 de 219), 9,13%. Os reduzidos percentuais de reintegrações familiares complementam e comprovam a afirmativa dos participantes com relação ao motivo morte ser a causa mais frequente de saída dos idosos das ILPI.

Estes resultados com relação ao fluxo dos residentes estão bem próximos dos encontrados pelo IPARDES (2008) mostrando que nos meses anteriores à pesquisa entraram 1.351 internos, enquanto saíram 1.250. Esta é mais uma das problemáticas vivenciadas por estas instituições, baixa rotatividade dos residentes, alta demanda por vagas, poucas alternativas de instituições filantrópicas e públicas, baixas taxas de idosos que se reintegram às famílias e consequentemente, aumento de permanência deste sujeito na instituição.

Contribuindo com os dados anteriores, quanto aos indicadores mensais estabelecidos pela vigilância sanitária, a taxa de mortalidade aparece em 50% das entidades como o indicador que apresentou taxas mais altas e preocupantes no último ano, seguido pelas taxas de prevalência de úlcera de decúbito – 25% e incidência de desidratação – 25%. Por isso, cabe dizer que as taxas de mortalidade podem influenciar diretamente o fluxo de idosos nas instituições. Além disso, durante a coleta de dados pôde-se perceber que existem meses críticos do ano em que o

índice de mortalidade dos idosos institucionalizados aumenta, principalmente, durante as mudanças de estação ou quando há mudanças bruscas de temperatura.

Os principais problemas de saúde entre os idosos e que são registrados pelas instituições estão relacionados com o aparelho cardiovascular, e isto poderá ser confirmado pelos achados que serão mostrados durante a apresentação do perfil dos idosos. Entre os principais diagnósticos citados pelas instituições, em ordem de importância, estão o Acidente Vascular Encefálico (AVE), a Hipertensão Arterial Sistêmica (HAS), as demências, e por último, o Diabetes Mellitus, o hipotireoidismo e a desnutrição.

A tabela 10 apresenta as condições gerais de saúde deste grupo e observou-se que em todas as instituições existem deficientes visuais e amputados, o que corresponde, respectivamente a 2,6% (n=6) e 3,4% (n=8), e em apenas 75% das instituições há deficientes auditivos 2,1% (n=5). Nenhuma das instituições relatou casos de suicídios nos anos de 2011 e 2012.

Tabela 10 – Condições de saúde dos residentes

Condições de Saúde	**%**	
	Sim	**Não**
Demência	38,3%	61,7%
Deficientes Auditivos	2,1%	97,9%
Deficientes Visuais	2,6%	97,4%
Amputados	3,4%	96,6%
	100%	100%

Fonte: Investigação de campo realizada pela autora.

As quatro entidades forneceram informações sobre suas dependências, e desta amostra, 75% das instituições possuem suas áreas construídas em terreno próprio para o desenvolvimento de suas atividades.

As áreas construídas das instituições constituem um indicador sobre a infraestrutura física e sobre as áreas ocupadas, toda a amostra apresenta amplas áreas construídas. Porém, apenas três instituições apresentaram a área física total, impossibilitando a apresentação deste dado, mas entre as três que responderam a

questão, a metragem variou de 1.892,50 até 8.865,62 m². A área construída está apresentada na tabela 11, assim como Camarano (2010b) apresentou as áreas das instituições da região sudeste devido às variações entre elas.

Tabela 11 – Área construída das ILPI em 2013

	Área construída (m²)
Média	2.690,11
Mínima	1.361,00
Máxima	5.103,24
Instituições correspondentes	4

Fonte: Investigação de campo realizada pela autora.

Com relação aos espaços internos disponíveis, as quatro instituições possuem as seguintes dependências em comum: posto de enfermagem, sala de fisioterapia, refeitório, sala de TV e vídeo, jardim (quintal ou pátio), lavanderia, cozinha, dispensa, guarda-roupa coletivo, depósito para materiais de limpeza, sala administrativa, banheiros coletivos, área externa para convivência e atividades. Na figura 3 estão dispostos os espaços que não são comuns a toda a amostra, como por exemplo: consultório médico, vestiário para funcionários, sala de reunião e sala para atividades coletivas estão presentes em 75% das instituições, apenas 50% das instituições possuem enfermaria e nenhuma delas possui consultório odontológico. Com relação à sala ecumênica ou capela, horta ou pomar, sala para terapias diversas (terapia ocupacional, psicologia, fonoaudiologia, nutrição e farmácia), piscina, biblioteca ou sala de leitura e sala de jogos podem ser encontradas em alguma (25%) das quatro instituições.

Figura 3 – Distribuição dos espaços existentes nas ILPI

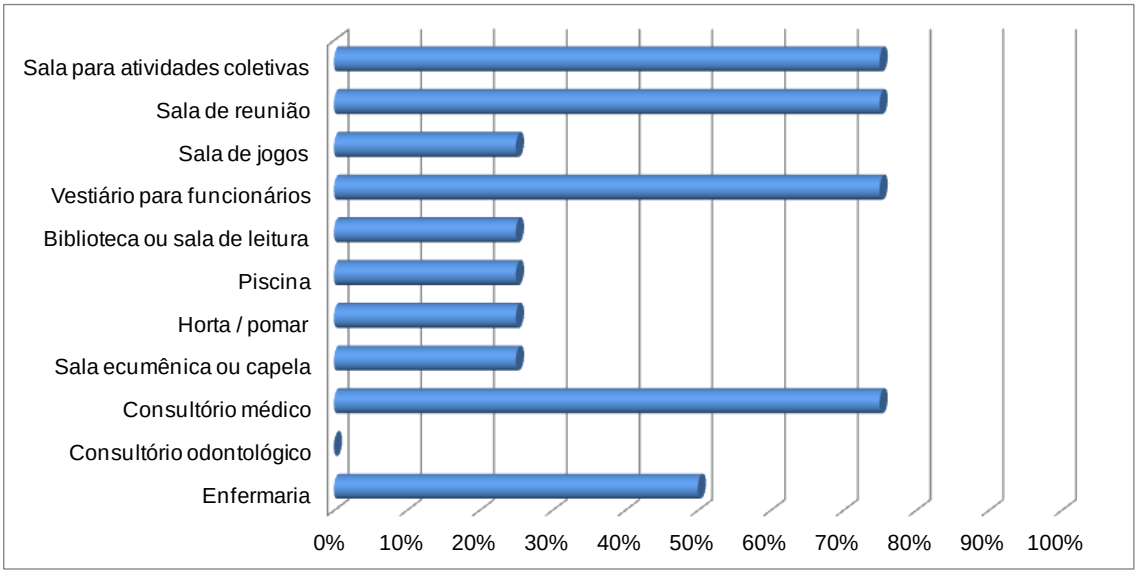

Fonte: Investigação de campo realizada pela autora.

Lima (2011) observou que somente em 8,5% das 246 instituições da região centro-oeste que participaram da pesquisa existiam bibliotecas, e ressaltou a importância de espaços para a realização de leituras, saraus, ou encontros culturais. Complementando a colocação da autora, durante a visita às instituições, foi possível conhecer o único espaço existente entre as quatro instituições que é reservado para leitura e que até disponibilizava um computador para os idosos que tivessem interesse em utilizar. A pessoa responsável pelo reconhecimento da instituição salientou que a área existe, mas não há interesse dos próprios idosos em aproveitar, mesmo porque, grande parte deles é analfabeta como foi visto anteriormente.

As instituições juntas apresentam 86 dormitórios, o que corresponde a 237 leitos. Do total de dormitórios 91,9% (n=79) são suítes e estão separados por sexo (figura 4). Quanto à distribuição proporcional dos quartos em relação ao número de leitos constatou-se que nas instituições pesquisadas 47,7% (n=41) dos quartos são de 3 leitos com banheiro e 30,2% (n=26) são de 2 leitos com banheiro (figura 5). Da mesma forma que existem poucos quartos individuais, apenas 3%, o percentual de dormitórios com 5 leitos é quase inexpressivo – 2% e não há quartos com mais de 5 leitos em nenhuma das instituições.

Figura 4 – Proporção de suítes com relação ao total de dormitórios

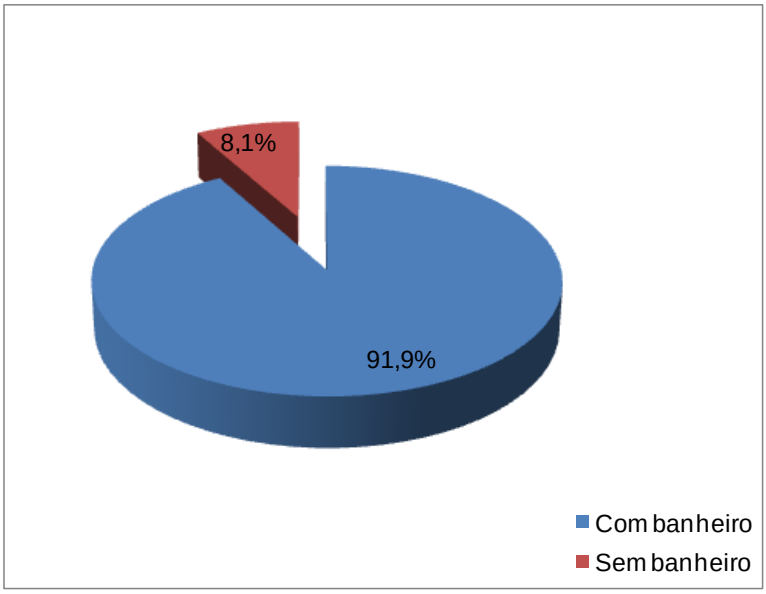

Fonte: Investigação de campo realizada pela autora.

Figura 5 – Distribuição proporcional dos quartos de acordo com o número de leitos

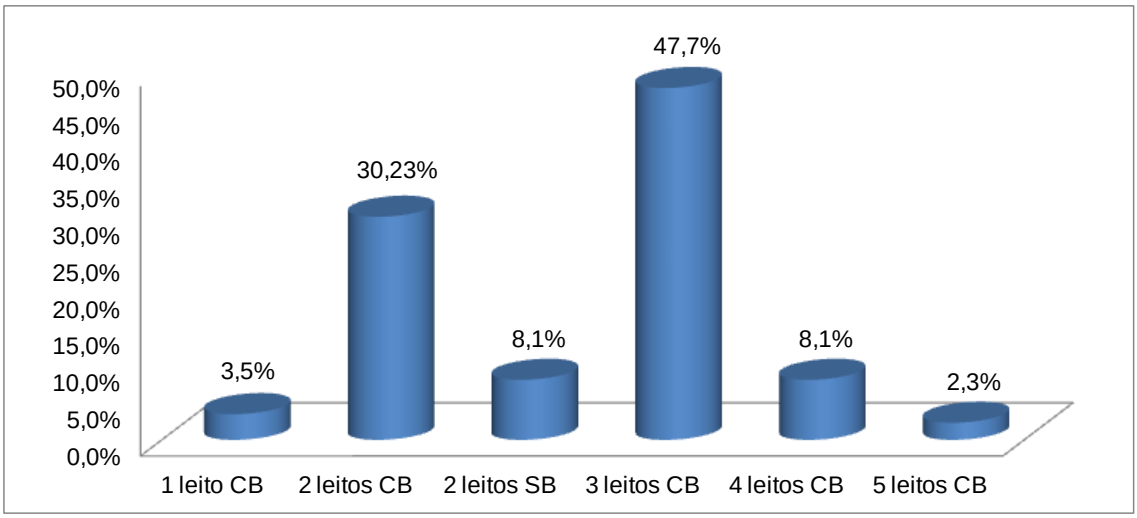

Fonte: Investigação de campo realizada pela autora.
Nota: CB (com banheiro) e SB (sem banheiro).

Camarano (2010b) e Lima (2011) retrataram que estas informações são pertinentes para obter informações sobre a privacidade dos internos e quanto à adequação às normas da ANVISA (2005) que estabelece que os dormitórios devam ter no máximo quatro pessoas.

A questão da prestação de serviços nas ILPI é intrigante e não consensual, e a questão colocada por Camarano (2010a, p. 74) é bem pertinente: *"ILPI: instituição de saúde ou assistência social?"* E autora coloca, sem responder a

questão, que as políticas brasileiras para as ILPI estão sob a responsabilidade da assistência social.

Pode-se afirmar que os serviços de saúde para este segmento populacional são essenciais pelo simples fato de estarem em processo de envelhecimento, e quanto maior for o grau de dependência deste grupo mais específicos deverão ser os cuidados. A tabela 12 demonstra que grande parte dos serviços especializados de saúde dos idosos institucionalizados no município de Franca são realizados por profissionais voluntários, e, que um número significativo destes serviços ainda não estão sendo prestados nas instituições. Três categorias de profissionais, apresentados nesta tabela abaixo, estão intimamente relacionadas com melhorias nas condições de saúde dos idosos institucionalizados: psicólogo, educador físico e farmacêutico.

Tabela 12 – Serviços prestados pelas ILPI e percentual destes serviços realizados por voluntários

Serviços	**%**	**Voluntariado**
Médicos	100%	75%
Nutrição	100%	50%
Enfermagem	100%	0%
Fisioterapêuticos	100%	0%
Terapia Ocupacional	100%	25%
Dentários	75%	75%
Psicológicos	75%	25%
Farmacêuticos	50%	0%
Educação física	50%	25%*
Fonoaudiológicos	50%	25%

Fonte: Investigação de campo realizada pela autora.
Nota: *Os outros 25% não correspondem a educador físico contratado, mas cedido pela prefeitura.

Para oferecer a gama de cuidados exigidos pelo público que envelhece, mas especialmente os idosos institucionalizados, as instituições contam com os serviços oferecidos pela rede municipal de saúde. Quando questionados sobre os serviços das unidades básicas de saúde – UBS mais utilizados, a maior parte considerou o serviço de fornecimento de medicamentos, seguido pelo de atendimento médico e pelo de vacinas e curativos (tabela 13). Além disso, os

entrevistados responderam que quando os idosos necessitam de cuidados médico-hospitalares as entidades encaminham para a rede do sistema único de saúde – SUS, conforme a tabela 14.

Tabela 13 – Serviços das UBS utilizados pelas ILPI

Serviços da UBS	Ordem de importância		
	1	2	3
Vacinas e curativos	---	50%	---
Medicamentos	75%	25%	---
Atendimento médico	25%	25%	---
Exames	---	---	100%
	100%	100%	100%

Fonte: Investigação de campo realizada pela autora.

Tabela 14 – Encaminhamento dos residentes para cuidados médicos e hospitalares

Cuidados Médico-hospitalares	Ordem de importância		
	1	2	3
Serviços próprios da instituição	---	25%	---
Serviços privados (pagos pela instituição)	---	25%	---
Rede SUS	100%	---	---
Serviços privados (Plano de Saúde)	---	25%	25%
Convênio da instituição com Hospital	---	---	25%
Outros	---	25%	---
Não consta	---	---	50%
	100%	100%	100%

Fonte: Investigação de campo realizada pela autora.

As instituições oferecem diversas atividades, com muita frequência, para os idosos institucionalizados como passeios e festas comemorativas. Todas as instituições buscam manter a convivência mista entre os residentes de diversos graus de dependência e desenvolver atividades que estimulem a autonomia dos idosos através das oficinas (artesanato, culinária, alfabetização, higiene pessoal).

Parte das instituições (25%) relatou não incentivar e promover a participação da comunidade na atenção ao idoso, mas as outras pontuaram que

esta participação acontece por meio, por exemplo, do voluntariado e das festas comemorativas abertas ao público.

As instituições desenvolvem atividades para a manutenção dos vínculos familiares por intermédio de reuniões com os mesmos, das confraternizações e dos trabalhos direcionados a eles, da mesma forma que o relacionamento entre diferentes gerações é estimulado através das escolas e grupos religiosos que visitam a instituição, visita dos idosos às creches, atividades desenvolvidas por estagiários e grupos de jovens.

Quanto à promover a integração dos idosos em atividades desenvolvidas pela comunidade local, 75% das instituições responderam que estas ações são concretizadas junto ao CMAS, ao CCI ou eventos realizados pela comunidade.

Com o objetivo de prevenir e coibir qualquer tipo de violência e discriminação contra os residentes, as instituições desenvolvem reuniões de conscientização, grupos socioeducativos, palestras, festas comemorativas como forma de prevenir o isolamento social em relação à comunidade, orientação e monitoramento das equipes.

No que diz respeito aos gastos das instituições, juntas, elas tem um gasto mensal que gira em torno de R$ 300.000,00, um gasto médio mensal de R$ 86.748,90, com uma variação mínima de R$ 48.945,60 e uma máxima de R$ 137.250,00 (tabela 15). Já com relação às receitas, as quatro instituições apresentam aproximadamente R$ 400.000,00 de recursos, sendo que a receita média mensal por instituição foi de R$ 110.107,63, estando a mínima entre R$ 29.035,32 e a máxima R$ 248.555,20 (tabela 15).

Tabela 15 – Gasto médio mensal e Receita média mensal das ILPI

Gasto mensal	R$	Receita mensal	R$
Máximo	137.250,00	Máximo	248.555,20
Média	86.748,90	Média	110.107,63
Mínimo	48.945,60	Mínimo	29.025,32
Desvio Padrão	36.840,14	Desvio Padrão	95.921,39
Espaço Amostral	4	Espaço Amostral	4

Fonte: Investigação de campo realizada pela autora.

Devido às discrepâncias entre os valores a análise foi feita em relação ao gasto mensal *per capta*. Através dos valores relacionados ao gasto mensal das ILPI foi possível chegar ao custo médio do idoso para esta amostra. Sendo assim, o gasto médio mensal *per capta* foi de R$ 1.800,00 conforme a tabela 16, e que foi condizente com a resposta dos participantes quanto à questão do custo médio mensal por idoso.

Tabela 16 – Gasto médio mensal *per capta*

INSTITUIÇÃO	Idosos	*Gasto mensal per capta		**Custo médio mensal do idoso	
Instituição A	21	R$	2.330,74	R$	1.970,00
Instituição B	137	R$	1.001,82	R$	1.750,00
Instituição C	42	R$	1.857,14	R$	1.400,00
Instituição D	35	R$	2.365,71	R$	2.200,00
TOTAL GERAL	235	R$	1.888,86	R$	1.830,00

Fonte: Investigação de campo realizada pela autora.
**Nota: ***Gasto mensal per capta é resultante do gasto mensal segundo os dados da instituição.
**Custo médio mensal do idoso foi a resposta de quanto o idoso custa para a instituição.

As instituições recebem em média mensalmente de cada residente R$ 440,00, o que representa 70% do salário mínimo, podendo variar até R$ 678,00, e tem um gasto aproximado de R$ 1.800,00. Os orçamentos institucionais inferem que as verbas recebidas dos idosos, quase sempre, são insuficientes para suprir as necessidades do grupo, e por isso, precisam manter-se através de várias fontes de financiamento buscando formas de encontrar a sustentabilidade econômica.

A composição percentual dos gastos por tipo de despesa das ILPI é apresentada na figura 6. A maior parte dos gastos das ILPI é referente às folhas de pagamento dos funcionários, 62,2%. Estes dados são similares aos encontrados pelo IPARDES (2008), por Camarano (2010b) e por Lima (2011) onde todos confirmaram que os gastos das instituições são maiores com recursos humanos. Apesar de não ser tão expressivo, o gasto com alimentos – 12,3% e produtos de higiene – 6,6% aparecem em sequência ao de recursos humanos.

Figura 6 – Percentual de gastos por tipo de despesas

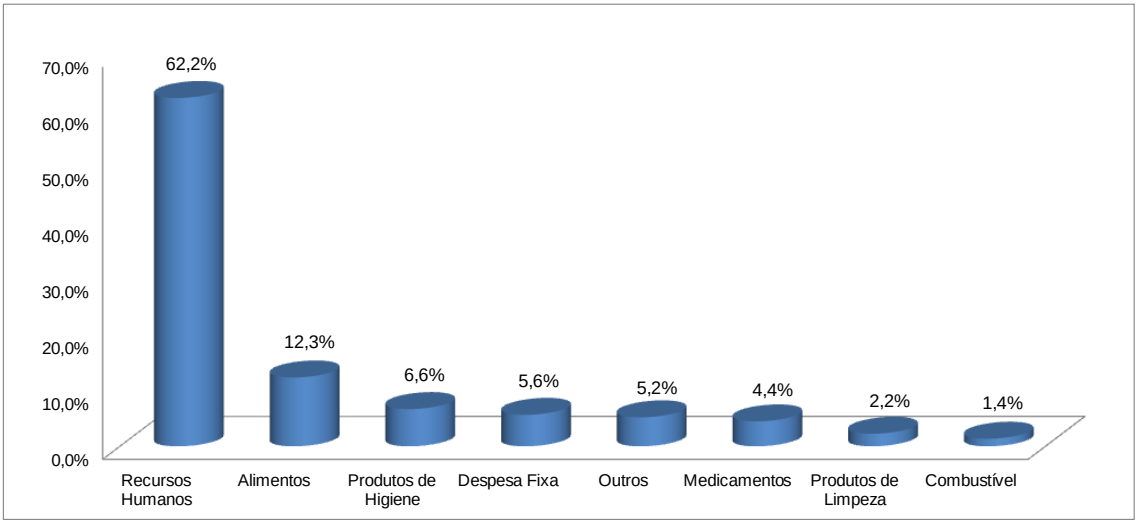

Fonte: Investigação de campo realizada pela autora.
Nota: A coluna outros corresponde aos gastos com segurança, SOS, escritório de contabilidade, materiais para escritório e serviços de terceiros.

Com relação à natureza dos recursos, entende-se que pouco mais da metade da receita das quatro instituições juntas são constituídas pelo financiamento público e pela colaboração dos idosos. Observou-se que o financiamento público representa 27,6% das receitas das instituições de Franca e em sequência aparecem os valores pagos pelos residentes com 23,6% (figura 7). Outras pesquisas, como a do IPEA demonstram a predominância dos valores pagos pelos residentes como principal fonte de renda para as entidades, mas deve-se considerar que a pesquisa abrangeu instituições de naturezas diferentes, privadas, privadas filantrópicas e públicas (CAMARANO, 2010b).

Figura 7 – Percentual das fontes de financiamento das ILPI

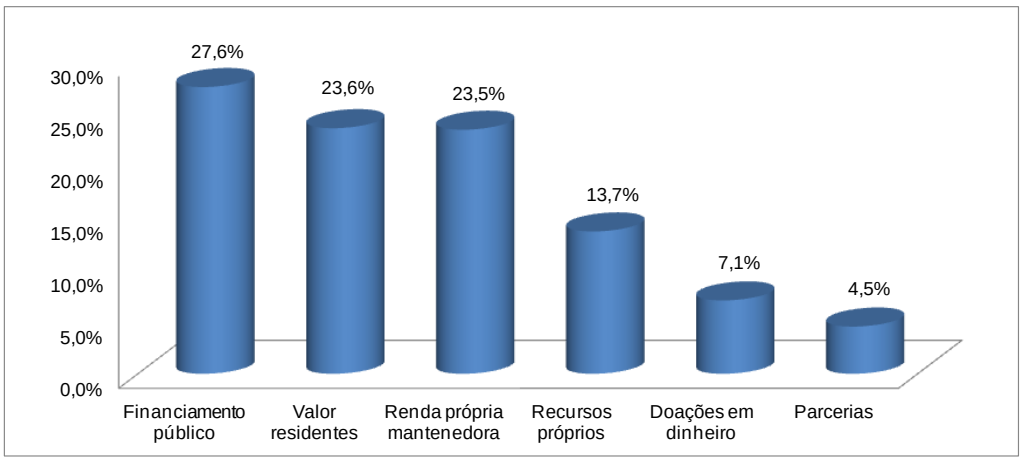

Fonte: Investigação de campo realizada pela autora.

As quatro instituições recebem 70% do benefício do idoso como determina a lei. Três delas recebem os 30% restantes como doação espontânea para serem utilizados em eventuais gastos com o residente. Este valor mensal recebido pela instituição varia de R$ 400, 00 a R$ 700,00 e de acordo com o tipo de benefício recebido pelo idoso. Cabe aqui destacar, que caso o benefício esteja comprometido com algum tipo de empréstimo, como ocorre em muitos casos, o valor é ainda menor. Considerando que o idoso custa para instituição uma média de R$ 1.800,00 mensais, a instituição precisa custear o restante das despesas.

Das instituições pesquisadas, as quatro instituições recebem recurso municipal, três recebem recurso estadual e somente uma recebe recurso federal. Em 2013, de acordo com a meta de atendimentos de cada entidade com o município referente ao serviço de acolhimento institucional, ficou estabelecido que a forma de cofinanciamento municipal fosse baseada em pisos diferenciados, conforme o grau de dependência dos usuários nas ILPI (tabela 17). Sendo assim, o auxílio municipal para as entidades é *per capta*, portanto, o repasse para idosos grau 1 foi de R$ 500,00, para idosos grau 2 de R$ 580,00 e para idosos grau 3 de R$ 650,00. Já o cofinanciamento estadual é quase insignificante para as entidades sendo uma média de R$ 33,00 por idoso mensalmente, e desta forma, uma instituição com 22 residentes receberia, em média através do governo estadual, um total mensal de R$ 900,00.

Tabela 17 – Metas e cofinanciamentos públicos das ILPI

	Instituição A	Instituição B	Instituição C	Instituição D	TOTAL GERAL
Meta municipal	22 idosos	104 idosos	42 idosos	32 idosos	200 idosos
Atendimento	21 idosos	137 idosos	42 idosos	35 idosos	235 idosos
Capacidade de atendimentos	22 idosos	137 idosos	42 idosos	40 idosos	241 idosos
Cofinanciamento municipal	sim	sim	sim	sim	R$ 117.381,57
Cofinanciamento estadual	sim	sim	sim	não	R$ 5.920,00
Cofinanciamento federal	não	sim	não	não	R$ 4.494,37
TOTAL					R$ 127.795,94

Fonte: Investigação de campo realizada pela autora.

Outro aspecto significativo foi em relação às parcerias e convênios. Todas as instituições relataram que possuem algum tipo de parceria ou convênio, mas quando questionados com quem e qual o tipo de serviço oferecido mostram que são mínimas as relações entre a sociedade e a instituição para a prestação de

serviços (tabela 18 e 19). Entre os serviços oferecidos nestas parcerias foram destacados os repasses financeiros, as atividades de lazer e o fornecimento de medicamento. É significativo lembrar que, no último ano, as ILPI foram recebidas pelos Centros de Convivência para Idosos (CCI) oferecendo aos internos mais independentes a possibilidade de fazer cursos diversos, como de pintura, dança e artesanato. Diante disso, e levando em conta que as instituições têm suas maiores despesas com recursos humanos e uma grande dificuldade em oferecer tratamentos de saúde alternativos aos seus residentes, estabelecer mais parcerias seria uma opção viável para proporcionar benefícios para todos.

Tabela 18 – Parceiros ou conveniados

Parceria ou Convênio	%
Prefeitura	100%
Governo do Estado	75%
Universidades	50%
Governo Federal	25%
Escolas Públicas e Particulares	25%

Fonte: Investigação de campo realizada pela autora.

Tabela 19 – Serviços oferecidos pelas parcerias ou convênios

Parceria ou Convênio	%
Repasses financeiros	75%
Atividades de lazer	50%
Fornecimento de medicamentos	50%
Serviços dentários	25%
Serviços de Terapia Ocupacional	25%
Atividades educacionais	25%
Isenção de taxas	25%
Cursos diversos	25%
Serviços médicos	25%
Outros	25%

Fonte: Investigação de campo realizada pela autora.

O quadro de pessoal nestas instituições é heterogêneo, tanto em termos de função, quanto em termos de quantidade e carga horária. O grupo de profissionais das entidades é formado, em sua maioria, por profissionais contratados que somam 153 e as funções de técnico de enfermagem e de cuidadores de idosos são as que mais se destacam, contabilizando 67 profissionais ao todo.

Através dos questionários respondidos pelos funcionários, referente à quinta etapa metodológica, observou-se que a maior parte do quadro dos profissionais presentes nas instituições, são mulheres, o que demonstra a saída da mulher do ambiente doméstico que tradicionalmente era considerada a cuidadora dos membros da família para continuar sendo a provedora dos cuidados, porém, em ambiente institucional. Dos 44 funcionários que participaram, 90,9% (n=40) são do sexo feminino, com faixas etárias bem variadas prevalecendo entre 25 a 29 anos, e quanto a escolaridade os profissionais com curso técnico profissionalizante se destacaram e confirmaram a representatividade dos técnicos de enfermagem nesta etapa - 29,5% (n=13).

O número de voluntários que compõem a equipe de funcionários corresponde a pouco mais de 10% (n=20), porém, estes estão diretamente relacionados com as funções mais especializadas da equipe sugerindo um baixo número dos profissionais de saúde nestas instituições. Os estagiários e os funcionários cedidos por órgãos públicos não correspondem juntos nem a 5% (n=10) das equipes das ILPI de Franca.

Como o objetivo de avaliar a sustentabilidade de ILPI, Freire, Mendonça e Costa (2012), concluíram que não há como manter estas entidades sem ajuda da sociedade, pois nem todos os recursos juntos são suficientes para arcar com os gastos desta população. Os autores destacaram a necessidade de direcionar as políticas públicas para este grupo específico e, além disso, integrá-las. No caso da cidade de Franca, há uma necessidade de integração entre as políticas públicas, em especial, da assistência social com a saúde. Um exemplo claro desta desarticulação é o fato das instituições não poderem utilizar o financiamento recebido pela política de assistência social para custear despesas da área de saúde.

Neste contexto, os principais problemas percebidos pelas instituições no atendimento ao idoso estão distribuídos na tabela 20. Mais uma vez, os dados permitem concluir como é complexo este campo de pesquisa. Ao tratar do idoso institucionalizado é impossível pensar de forma fragmentada, o fenômeno da

institucionalização exige um pensamento integrador, exige pensar o idoso, a família, a instituição, a comunidade e o Estado.

Tabela 20 – Principais problemas no atendimento ao idoso

Problemas	Ordem de importância		
	1	**2**	**3**
Abandono Familiar	25%	---	25%
Depressão	---	50%	---
Vulnerabilidade	25%	---	25%
Preconceito	---	---	25%
Solidão	25%	25%	---
Limitação física	25%	25%	---
Não consta	---	---	25%
	100%	100%	100%

Fonte: Investigação de campo realizada pela autora.

Quando os entrevistados foram questionados a respeito das dificuldades encontradas na organização e gerência do seu trabalho, as respostas indicaram que existe falta de integração entre as diferentes entidades representativas desta população. Além disso, mais uma vez, a família ganha seu destaque pela sua ausência na vida do idoso (tabela 21).

Tabela 21 – Dificuldades enfrentadas na gerência e organização do trabalho

Dificuldades	Ordem de importância	
	1	**2**
Falta de integração entre as diferentes entidades	25%	50%
Financeira	---	25%
Falta de integração de equipe	25%	---
Falta de participação dos familiares	50%	25%
	100%	100%

Fonte: Investigação de campo realizada pela autora.

As dificuldades institucionais enfrentadas estão relacionadas com estrutura física inadequada e com recursos financeiros insuficientes, que neste caso, são condizentes com as dificuldades encontradas pela instituição no desempenho de suas funções. As condições financeiras, o cofinanciamento oferecido pelo governo, a ausência de equipamentos para atender os pacientes de saúde mental e a participação familiar são entraves significativos para a atuação das ILPI (tabela 22).

Tabela 22 – Dificuldades institucionais

Dificuldades	Ordem de importância	
	1	**2**
Falta de manutenção de equipamentos	25%	---
Pouco investimento em capacitação	25%	---
Estrutura física inadequada	25%	---
Falta de insumos	---	25%
Outros	25%	25%
Não consta	---	50%
	100%	100%

Fonte: Investigação de campo realizada pela autora.

3.2 PERFIL DOS IDOSOS

Esta seção dos resultados, referente à quarta etapa metodológica, foi dividida em quatro subseções para facilitar a apresentação dos resultados: perfil demográfico e socioeconômico, perfil funcional e condições de saúde, relação idoso *versus* família, e por último, relação idoso *versus* instituição.

Uma das grandes dificuldades encontradas para coletar as informações referentes aos residentes foi que cada instituição padroniza-as de uma forma e para conhecê-las precisou que se adaptasse à realidade de cada instituição. Não há uma avaliação sistematizada para todas as instituições e nem existe um banco de dados

referente a todos os idosos institucionalizados no município. Pelo fato de existirem idosos muito antigos há uma dificuldade em ter informações sobre eles, assim, quanto mais recente é o idoso melhores serão os dados coletados.

Porém, em todas as instituições, a assistente social desempenhou um papel de extrema importância acompanhando a pesquisa e trazendo a todo momento informações relevantes para revelar a realidade. Este fato também determinou identificar que as assistentes sociais são as pessoas que mais conhecem a instituição, os idosos, a família, os gestores locais, os conselhos (saúde – idoso – assistência social), Ministério Púbico e o que o Estado realmente realiza, elas conhecem e vivenciam o processo de institucionalização do começo ao fim.

Antes de iniciar a apresentação dos dados, alguns esclarecimentos quanto a amostra são necessários para dar seguimento ao trabalho. Os dados colhidos nesta etapa da pesquisa, relacionados ao perfil dos idosos institucionalizados, inicialmente foram constituídos por uma amostra de 247 sujeitos, como indica a figura 8.

No início da coleta de dados 5 residentes vieram a óbito e 1 residente foi desligado da instituição antes mesmo de seus prontuários serem analisados. Por isso, foram excluídos em seguida considerando que várias informações poderiam tornar-se ausentes. A amostra final contou com dados de 241 residentes, sendo que no transcorrer da pesquisa, considerando o período de março até o inicio de dezembro, do universo dos 241 internos 30 foram a óbito e 6 foram desligados das instituições. Dos 35 óbitos, a maior parte dos óbitos foi do sexo feminino (n=22) e ocorreram entre os meses de agosto a setembro. Dos 241 residentes, 205 apresentavam-se vivos até a finalização da pesquisa.

Figura 8 – Proporção de óbitos e desligamentos durante a coleta de dados

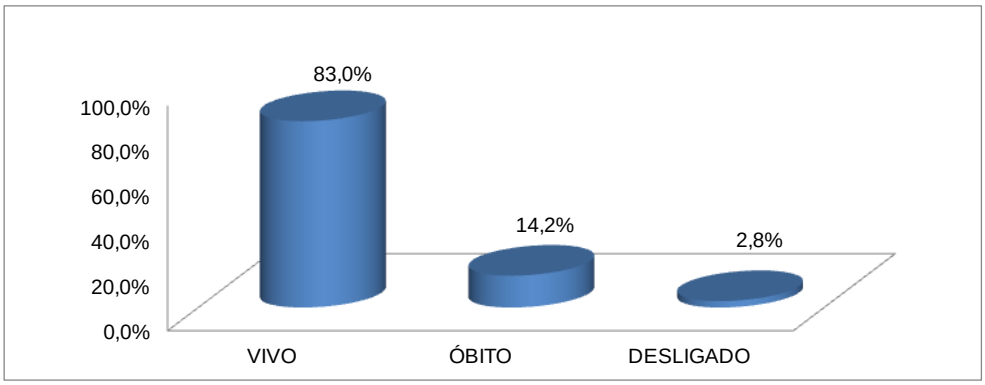

Fonte: Investigação de campo realizada pela autora.

3.2.1 Perfil demográfico e socioeconômico

Os dados anteriores auxiliam na visualização do recorte realizado para este estudo e a figura 9 apresenta que, dos 241 idosos, 61% (n=146) são do sexo feminino e 39% (n=95) do sexo masculino. São inúmeras as pesquisas que apontam para a feminilização da velhice, e não foi diferente dos resultados encontrados em Franca com relação aos idosos institucionalizados.

Figura 9 – Distribuição da população residente nas ILPI segundo o sexo

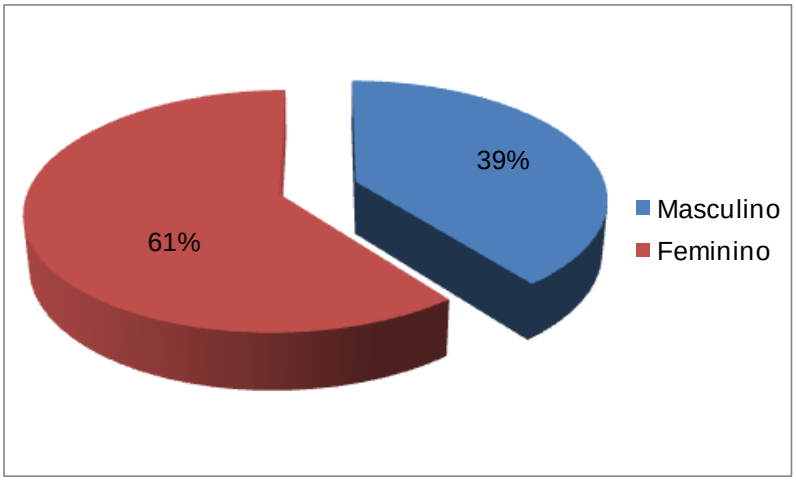

Fonte: Investigação de campo realizada pela autora.

O fato da feminilização da velhice em todo o município e também no grupo institucionalizado está associado à expectativa de vida entre os diferentes gêneros. Segundo o último censo, os homens alcançam idades menos avançadas do que as mulheres, para os homens em torno de 69 anos e para as mulheres em torno de 77 anos. O IPARDES (2008) confirma o exposto acima quando escreve sobre a diferença da expectativa de vida entre os sexos, destacando a grande proporção de mulheres idosas na maior parte do mundo devido, principalmente, ao aumento na expectativa de vida.

A partir da Resolução de Diretoria Colegiada (RDC) da Agência Nacional de Vigilância Sanitária seria esperado que nestas instituições houvesse somente idosos, pessoas acima de 60 anos, como estabelece o Estatuto do Idoso (BRASIL, 2003; 2005). No entanto o que está previsto não ocorre na realidade deste município, atualmente, dos 241 residentes em ILPI no município de Franca 91,7%

são idosos e 8,3% (n=20) dos usuários desta modalidade de assistência social encontram-se fora da faixa etária determinada para estas entidades. Estes achados estão exibidos na figura 10 e são condizentes com os dados encontrados por Camarano (2010b) durante a avaliação do perfil das instituições de longa permanência para idosos da região sudeste.

Figura 10 – Distribuição da população institucionalizada segundo o grupo etário

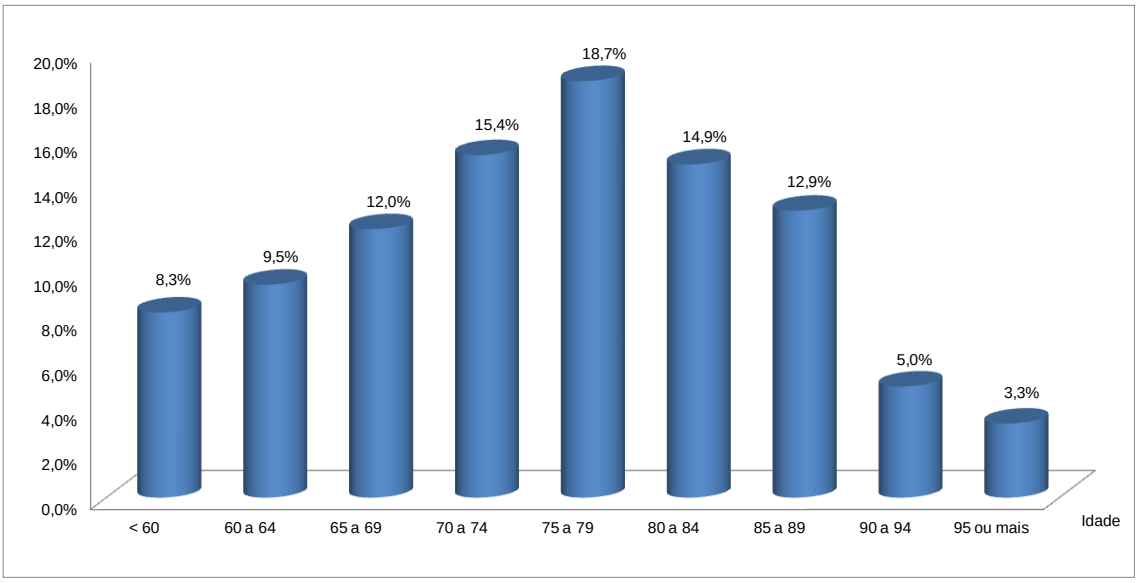

Fonte: Investigação de campo realizada pela autora.

Os residentes institucionalizados foram divididos em grupos de acordo com a idade atual. Destes, em torno de 34% (n=82), encontram-se atualmente na faixa etária dos 70 a 79 anos, seguido de 27,8% (n=67) no grupo entre 80 a 89 anos. A figura 11 e 12 demonstram a distribuição proporcional desta população com relação a idade e ao sexo. Aproximadamente 36% do total de residentes possuem mais de 80 anos e há uma predominância maior de mulheres em idades mais avançadas nestas instituições em relação aos homens.

As projeções populacionais apontadas por Camarano (2010a) para o crescimento da população idosa e muito idosa devido à redução da mortalidade e ao aumento da expectativa de vida vem ao encontro dos achados desta pesquisa. A população em idade mais avançada representa 36,1% do total de residentes. Embora estes dados sejam um indicativo de melhorias nas condições de saúde, também pode ser um indício significativo de mudança no perfil desta população quanto à independência, autonomia e a necessidade de cuidados mais específicos.

Figura 11 – Distribuição da população institucionalizada segundo o grupo etário e sexo

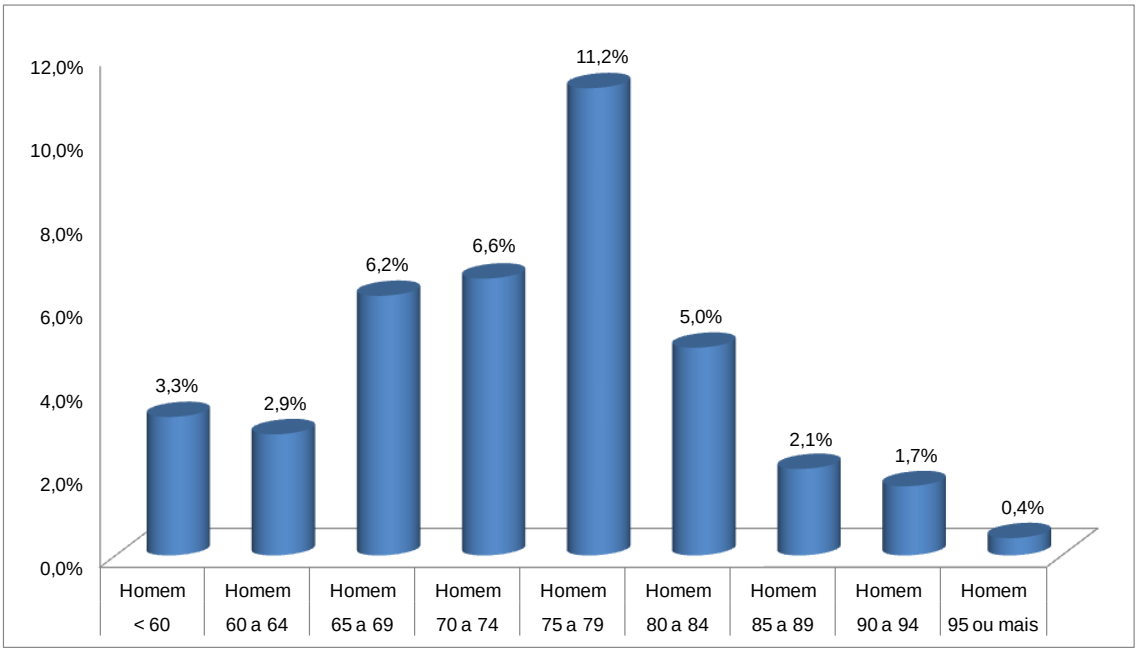

Fonte: Investigação de campo realizada pela autora.

Figura 12 – Distribuição da população institucionalizada segundo o grupo etário e sexo

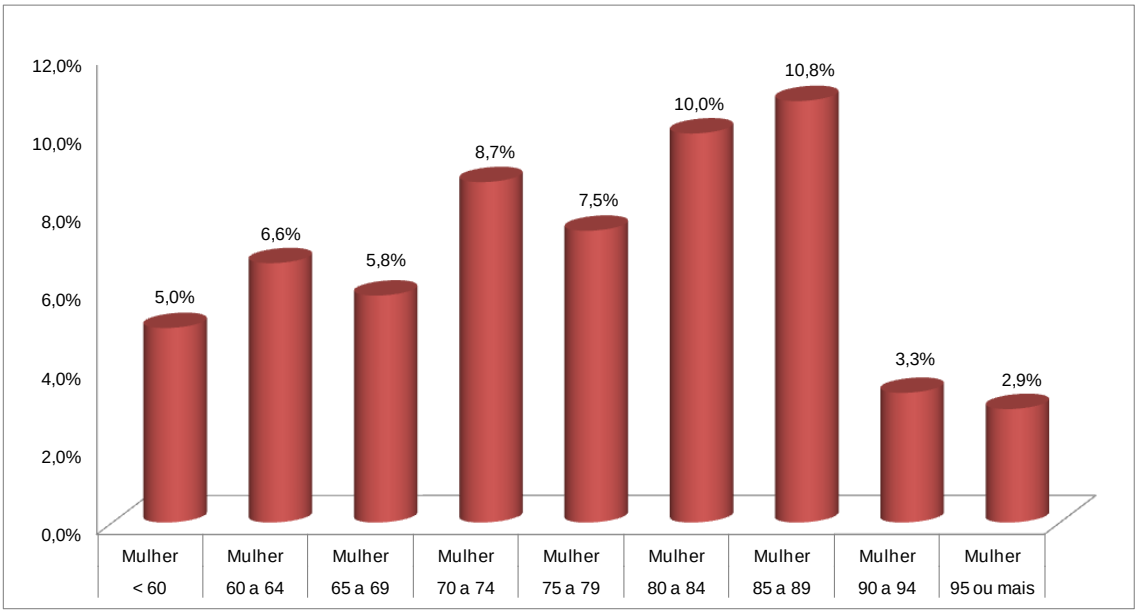

Fonte: Investigação de campo realizada pela autora.

Observa-se que a maior parte dos residentes – 98,8% (n=238) são brasileiros, porém existem idosos de outro país – Espanha. Os idosos institucionalizados no município de Franca são migrantes de todas as regiões brasileiras – norte, nordeste, sul, sudeste e centro-oeste (figura 13). Destaca-se a

região sudeste, com os estados de São Paulo em seguida Minas Gerais, apresentando o maior número de idosos institucionalizados na cidade. Apesar de não existir dados precisos de que a maior parte da amostra deste estudo pertenceu em algum momento ao ambiente rural, sabe-se que através de suas histórias de vida podemos encontrar indícios significativos deste fato. Além disso, não há dados suficientes através dos prontuários para saber em que momento da vida destes idosos possa ter ocorrido a transição de outras localidades para o município de Franca.

Figura 13 – Distribuição dos residentes por regiões segundo a naturalidade

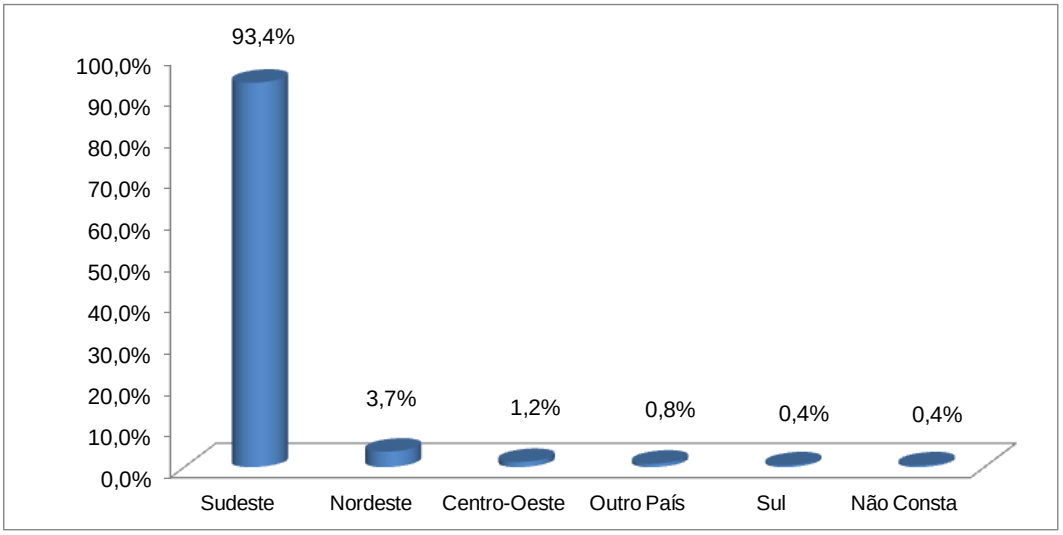

Fonte: Investigação de campo realizada pela autora.

Franca é uma cidade localizada no nordeste do estado de São Paulo e compõe a macrorregião de Ribeirão Preto, e de acordo com Lima (2009), esta região representa um importante centro de desenvolvimento capitalista, um dos polos mais dinâmicos do processo de urbanização e de industrialização do estado de São Paulo e considera que a extensão das ferrovias nessa região redimensionou o crescimento das cidades. A infraestrutura de transporte desempenhou importante papel no desenvolvimento socioeconômico da região e a atividade coureiro-calçadista em Franca tomou grandes proporções destacando-se a partir de 1950, acontecimentos que propiciaram uma integração desta região com outras áreas.

Nas palavras de Martine (1987) a migração faz parte do desenvolvimento, os padrões migratórios ocorreram em decorrência do estilo de desenvolvimento adotado pela sociedade em determinada época, as pessoas

migram em busca de melhores condições de vida, melhores oportunidades, elas vão onde o dinamismo econômico demonstra estar, as expectativas são colocadas em regiões metropolitanas como no caso de São Paulo por exemplo. O período moderno redistribui a população nas áreas urbanas e rurais, sendo que, em 1940 mais de 80% da população vivia no campo.

Esta descrição embasa os achados sobre as diferentes naturalidades da população estudada e que estão representadas na figura 7.

Figura 14 – Distribuição dos residentes por estados segundo a naturalidade

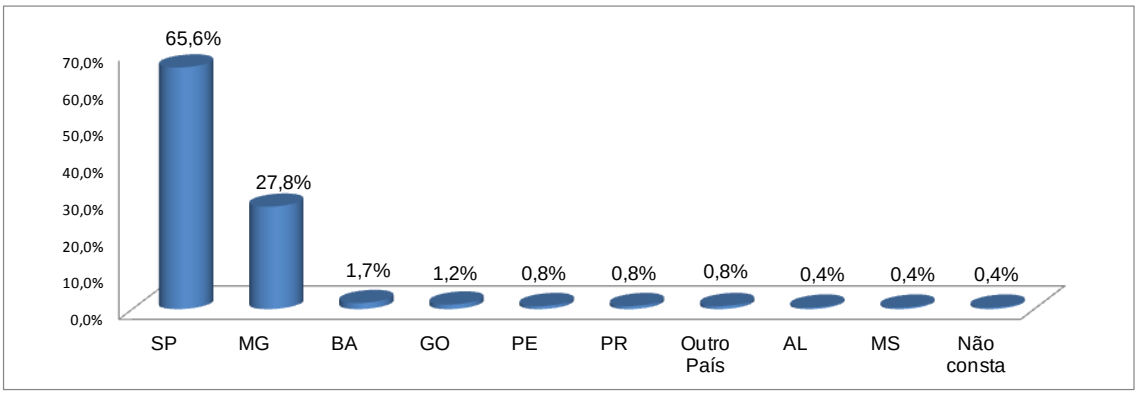

Fonte: Investigação de campo realizada pela autora.

Campos (2012), além de destacar as trocas populacionais ocorridas entre Minas Gerais e São Paulo nas últimas décadas, também averiguou que existe uma estreita relação entre o envelhecimento demográfico e os processos migratórios, o que para a autora, pode causar impactos importantes para a sociedade. Os resultados do trabalho atestaram para a existência de relação entre as migrações de idosos com os arranjos domiciliares, com o sexo e as relações de parentesco entre os membros do domicílio. A mudança de idosos para outra localidade pode ser motivada por questões familiares, sociais, em busca de melhor qualidade de vida, devido aos laços interpessoais, necessidade de rearranjo da estrutura domiciliar, relação entre seus membros, necessidade de residência junto dos filhos ou parentes mais próximos, ou pelo estado de saúde que se modifica com o avançar da idade. As pessoas migram em busca de melhores condições para viver, elas estão à procura de meios para reduzir as privações que determinam a exclusão no mundo contemporâneo.

Neste contexto, entre tantas formas de exclusão, a educacional se destaca no âmbito das ILPI. Os achados demonstraram que dos 241 residentes

apenas 0,4% (n=1) possui ensino superior e 1,2% (n=3) o ensino médio completo (figura 15). A população analfabeta representa em torno de 32,8% (n=79) deste universo e aqueles com fundamental incompleto 55,6% (n=134). Saber se estes residentes estudaram é uma informação um pouco mais clara nos prontuários do que saber até quando eles estudaram, por isso, todos aqueles que apresentaram informações relativas à saber ler e escrever por ter estudado em algum momento de suas vidas foram classificados dentro do grupo fundamental incompleto. Neste grupo estão incluídos todos aqueles que eram considerados alfabetizados e frequentaram o antigo primário. Mais uma vez depara-se com a inexistência de metodologias e critérios adequados, disponíveis e consensuais para classificá-los quanto ao grau de escolaridade.

Figura 15 – Nível de escolaridade dos residentes

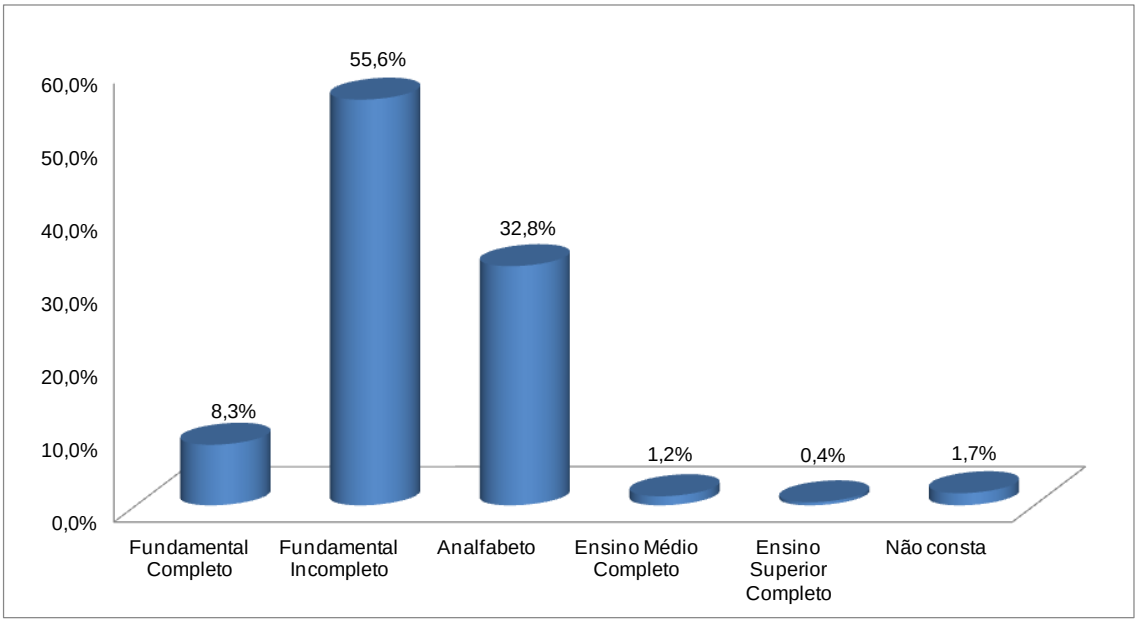

Fonte: Investigação de campo realizada pela autora.

Apesar deste não ser o foco desta pesquisa, cabe também ao pesquisador destacar as lacunas existentes durante este percurso, a complexidade e abrangência do fenômeno estudado. As dificuldades quanto à definição desta variável também foram percebidas na definição do perfil de idosos institucionalizados na cidade de Ribeirão Preto e no Distrito Federal (PELEGRIN, 2008; DANILOW, 2007).

Diante disso, sabe-se que até recentemente, o método para se avaliar o índice de analfabetismo baseava-se na capacidade de ler e escrever da

população. Porém, Ribeiro, Vóvio e Moura (2002) resgataram a definição do que é analfabetismo e evidenciaram as transformações e revisões que estes conceitos sofreram ao longo do tempo. A partir disso, alfabetizada, há alguns anos atrás era a pessoa que simplesmente sabia ler e escrever, atualmente, entram em cena os conceitos de letramento e alfabetismo funcional. O letramento indica que a alfabetização ultrapassou os limites da leitura e da escrita, como é o caso do alfabetizado funcional, a pessoa torna-se capaz de utilizar desses conhecimentos nas diferentes esferas da vida social e é capaz de desenvolver habilidades com esta aprendizagem. O fato é que há muitos problemas teórico-metodológicos envolvidos nesta questão, e como salientam os autores, assumir a exigência ao que se entende como instrução mínima tida como direito humano básico é, ao mesmo tempo, reconhecer a negação desse direito a uma parcela significativamente maior de brasileiros (RIBEIRO; VÓVIO; MOURA, 2002).

Não se pode deixar de levar em consideração que há uma preocupação das instituições do município de Franca com esta realidade do analfabetismo e cada uma, de acordo com suas possibilidades, tenta buscar caminhos que minimizem o problema. Pode-se citar o exemplo de uma das instituições pesquisadas, que em parceria com os gestores municipais realizou a implantação de uma alternativa na própria entidade através da Educação de Jovens e Adultos (EJA). Outra iniciativa surge com relação ao trabalho voluntário, onde a instituição estabeleceu um trabalho de alfabetização através de um profissional voluntário e capacitado para a função.

Mas infelizmente, o analfabetismo ainda é um problema que persiste em diversos países, inclusive no Brasil. O analfabetismo é um problema histórico no Brasil que atinge milhões de brasileiros, mas principalmente, os grupos etários mais idosos. Peres (2011) levanta a questão da restrição da educação brasileira que acomete a população com mais de 60 anos e os indivíduos residentes em regiões rurais. Atribui uma crítica à Lei de Diretrizes e Bases da Educação Nacional (LDB – Lei 9.394/96), que apresenta como única alternativa educacional ao público idoso a Educação de Jovens e Adultos (EJA) sem nem se quer citar a velhice no decorrer deste documento.

Neste contexto, a problemática do analfabetismo na velhice é um dos inúmeros entraves que impedem que esta população seja realmente contemplada pelas políticas públicas brasileiras. As consequências do envelhecimento brasileiro

não podem ser vistas momentaneamente, pois são reflexos de toda uma trajetória de indiferença e exclusão. E ainda, viveu-se e vive-se um modelo capitalista de educação, as iniciativas educacionais instituídas no país de hoje em diante serão determinantes para o futuro de um país que tende a tornar-se cada dia mais envelhecido. Nas palavras de Peres (2011, p. 640) “a criança a quem não são dadas, hoje, condições mínimas de se educar, será o futuro adulto e idoso analfabeto”.

A existência de um projeto de educação que abranja as mais diversas fases da vida humana e faixas etárias como forma de incluí-los na agenda educacional evitaria o descumprimento da Lei Magna Brasileira como bem retrata Peres (2011). Este descumprimento caracteriza, mais uma vez, como as políticas públicas brasileiras (e por sua vez seus próprios formuladores) são omissas, desarticuladas, excludentes e de caráter capitalista.

No que se refere ao estado civil, constatou-se uma presença significativa de residentes solteiros, seguido pelos viúvos e divorciados (figura 16). Os três grupos juntos representam 96,6% (n=233) da amostra e o fato de não ter um companheiro pode significar um fator determinante para a institucionalização. Esta predominância também foi observada em instituições de outras localidades, como é o caso do Distrito Federal, Ribeirão Preto, Brasília, Paraná, Goiânia, entre outros (DANILOW, 2007; PELEGRIN, 2008; IPARDES, 2008; MENEZES, 2011; OLIVEIRA; NOVAES, 2013).

Figura 16 – Estado civil dos residentes

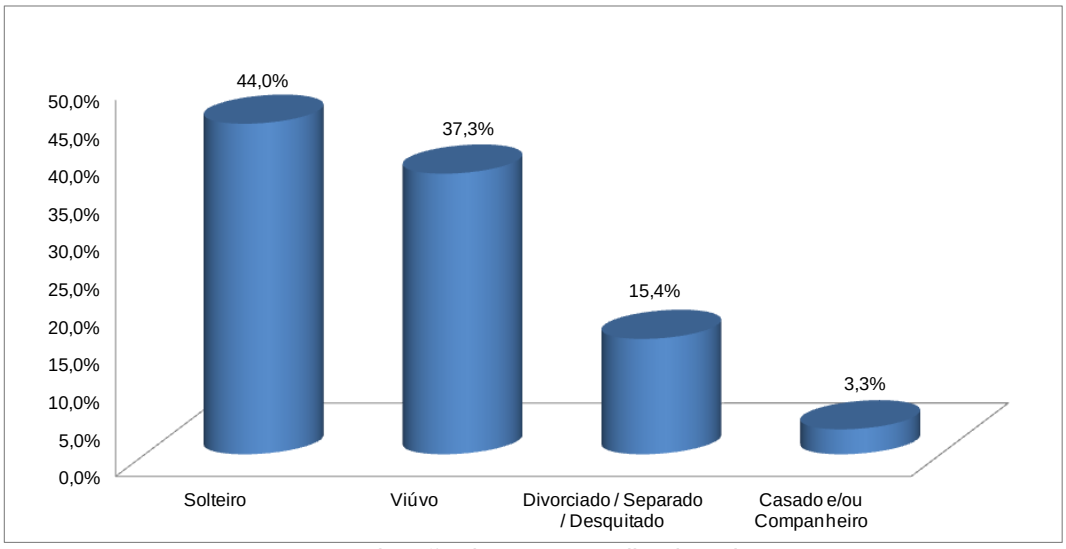

Fonte: Investigação de campo realizada pela autora.

Na figura 17 pode-se observar uma predominância de mulheres solteiras e viúvas, sendo que do total desses dois grupos em ambos os sexos – 81,3% (n=198) as mulheres representam 54,8% (n=132).

Figura 17 – Estado civil dos residentes segundo o sexo

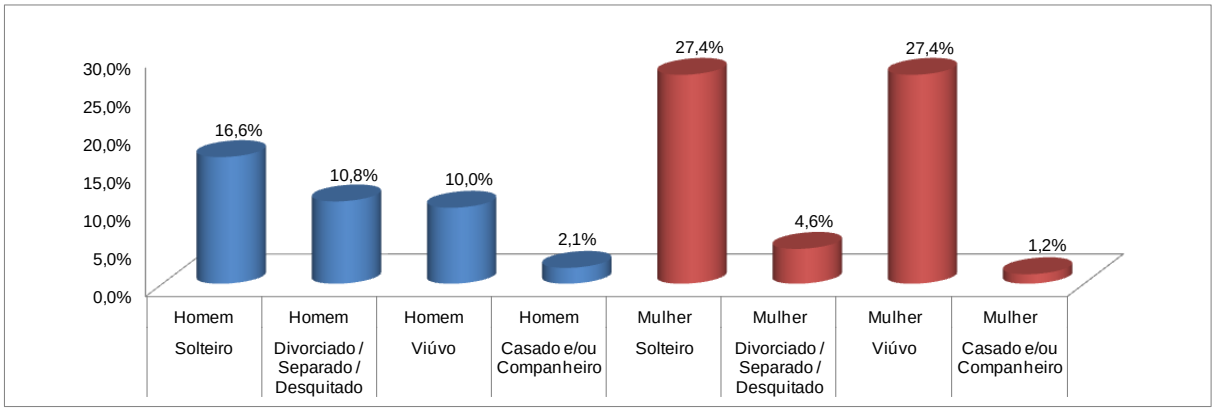

Fonte: Investigação de campo realizada pela autora.

Em um estudo caso-controle de base populacional realizado por Del Duca et al. (2012) com 991 idosos de Pelotas-RS, de 2007 a 2008, o objetivo foi identificar potenciais indicadores da institucionalização de idosos. Os idosos foram representados por indivíduos maiores de 60 anos e pertencentes a dois grupos: os residentes em instituições de longa permanência para idosos (grupo de casos n=393) e os residentes em domicílios da comunidade (grupo controle n=598). As variáveis investigadas foram sexo, idade, situação conjugal, escolaridade, tabagismo, nível de atividade física e incapacidade funcional para atividades de vida diária. A partir da análise dos resultados as variáveis foram subdividas em quatro níveis hierárquicos de acordo com a probabilidade estatisticamente apresentada. Contudo, as variáveis sociodemográficas – sexo, idade, situação conjugal - foram consideradas nível 1 por serem estatisticamente mais significativas para a institucionalização do idoso.

Na perspectiva de Maia (2011) e de Batista et al. (2008), a vulnerabilidade é uma condição presente no envelhecimento, definida como um conjunto de situações que levam à fragilidade e que pode se manifestar em diferentes formas e dimensões. Del Duca et al. (2012) confirmaram que a situação conjugal contribui significativamente para a institucionalização dos idosos, podendo ser considerada uma vulnerabilidade produzida pelo entorno social.

O fato de estar sozinho na ausência de um companheiro leva a inferir que o indivíduo pode estar incapaz de defender seus próprios direitos, sugerir isolamento social e solidão, alertando para a importância da participação social. Sendo assim, estes idosos que vivem sem companheiro (solteiros, separados e viúvos), indica a existência de um processo de fragilização, onde a interação de fatores biológicos, psicológicos e sociais pode culminar em um estado de maior vulnerabilidade com desfechos como este, o da institucionalização. A ideia de identificar estes prováveis indicadores pode facilitar a adoção de medidas, iniciativas, intervenções que visem uma perspectiva mais abrangente do assunto perante uma população crescente e em idade avançada e que necessita de políticas públicas direcionadas ao cuidado do idoso (BATISTA et al., 2008; MAIA, 2011; DEL DUCA et al., 2012) .

A variável ocupação exercida anteriormente a institucionalização não é uma informação presente em todos os prontuários – 32,4% (n=78), mas entre as encontradas – 67,6% (n=163), foram predominantes as atividades laborais ligadas à prestação de serviços. Na figura 18 encontram-se os resultados e por serem muito diversificadas as respostas, optou-se por organizá-las baseado nos três setores de atividade econômica: setor primário, secundário e terciário, além de alternativas específicas como é o caso da dona de casa. Segundo Adas (2002) o setor primário abrange às atividades ligadas ao campo, o secundário refere-se à indústria, a construção civil, mais especificamente ao processo de transformação de matérias primas, e o terciário está ligado à prestação de serviços.

Figura 18 – Ocupações exercidas pelos residentes anteriormente à institucionalização

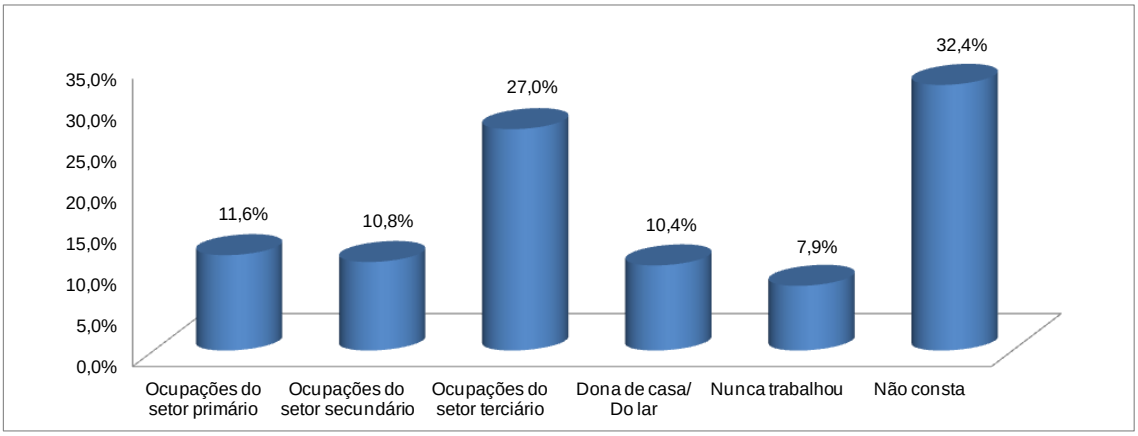

Fonte: Investigação de campo realizada pela autora.

Entre as ocupações incluídas no setor terciário estão a de babá, doméstica, faxineiro, porteiro, fretista, secretária, dama de companhia, vendedor, comerciante, motorista, coveiro, cozinheira, copeira, mecânico, entre outras. Com frequência aparecem as ocupações de doméstica e o trabalho no campo (trabalhador rural) referente ao setor primário.

Os achados apontados acima são similares aos encontrados por Merlotti Heredia et al. (2004), que constataram ser predominante entre os idosos institucionalizados ocupações não especializadas que estão presentes no setor terciário. O fato pode ser um reflexo do baixo grau de escolaridade desta população e, consequentemente, um fator determinante da baixa renda normalmente encontrada em pesquisas com este público.

Nota-se que cada instituição prioriza um tipo de informação durante suas avaliações. Porém, é importante reavaliar qual a necessidade de cada uma delas e o que, posteriormente, este dado pode significar na vida institucional do idoso. Algumas informações sobre o passado dos residentes, como esta sobre a ocupação, podem direcionar a instituição na proposta de atividades para esse idoso.

Complementando, outra observação feita no diário de campo foi em relação à dificuldade de encontrar alguns dados sobre a vida dos idosos e uma das pessoas que acompanhava a coleta fez algumas considerações: primeiro considerou que nos prontuários constam os dados que a família sabe responder e muitas vezes a família não tem as informações necessárias ou o próprio idoso não é capaz de auxiliar pelo seu estado cognitivo por exemplo, ou pelas suas condições de saúde. Além disso, ela declarou que a pesquisa em andamento na instituição estimulou uma preocupação com relação à alguns dados presentes nos instrumentos e que pareciam irrelevantes, como é o caso da religião e da profissão, mas que na verdade não são e passaram a dar mais ênfase durante a entrevista com a família.

A grande maioria da amostra deste estudo era formada por católicos, evangélicos e espíritas, respectivamente, 67,2% (n=162), 14,1% (n=34) e 6,2% (n=15) como está apresentado na figura 19.

Figura 19 **–** Religião dos residentes

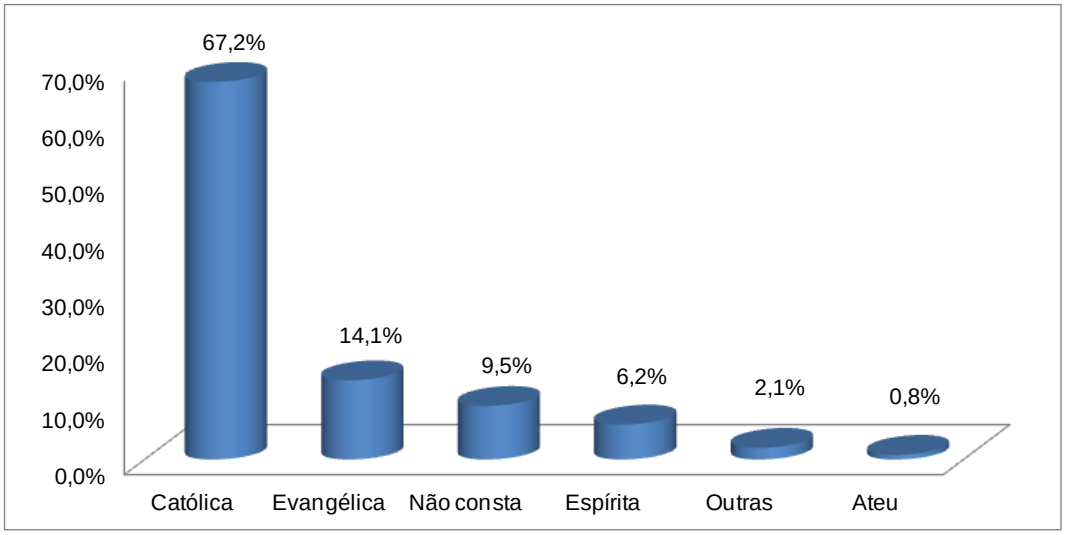

Fonte: Investigação de campo realizada pela autora.

Na pesquisa de Santana, Cupertino e Neri (2009) a maioria dos idosos era católica e atribuía um grande significado à religiosidade em suas vidas. Os resultados encontrados configuram um cenário bem próximo dos dados coletados na cidade de Franca, o que caracteriza uma época marcada pelo domínio da igreja católica e pelo expressivo poder do catolicismo na política e na organização social.

Frente a estas dificuldades e adversidades, o idoso encontra algumas formas de enfrentamento destas situações, como a fé religiosa. Vários estudos têm demonstrado os benefícios da religião e da espiritualidade para a saúde pública, e principalmente, para os sujeitos com idades mais avançadas. A religião é um apoio para os que precisam encarar a velhice, é um mecanismo de enfrentamento dos eventos da vida, alivia as dores, estimulam a aceitação, ajuda a lidar com os sentimentos negativos do ser humano, e é a partir dela que as pessoas encontram explicações e significados para a morte que está cada vez mais próxima nesta etapa da vida (TEIXEIRA; LEFÈVRE, 2008; SANTANA; CUPERTINO; NERI, 2009).

Através do diário de campo pôde-se registrar que há muitos grupos dos diversos segmentos religiosos ativos dentro das instituições possibilitando a estes idosos participar sempre que quiserem. Além de cada grupo religioso realizar seus rituais dentro das ILPI, estes voluntários também buscam os residentes para levá-los aos diversos templos e eles aceitam independente de seu credo. O que não se sabe ao certo é se os idosos querem realmente participar dos cultos como forma de enfrentamento da vida ou se enxergam nisto uma possibilidade de saírem da

instituição. À cada pessoa é permitido, de acordo com suas condições físicas e cognitivas, decidir livremente que tradições ou culturas seguir, fator importante na busca pelo desenvolvimento.

3.2.2 Perfil funcional e condições de saúde

Outra característica investigada por esta pesquisa foi quanto ao grau de dependência dos residentes, classificados como grau 1, 2 e 3, respectivamente, independentes, semidependentes e dependentes. Esta classificação é determinada com base no conceito de capacidade funcional, ou seja, a capacidade de manter de maneira independente e autônoma suas habilidades físicas e mentais. Vários são os autores que colocam em destaque a situação da dependência associada ao envelhecimento e quão valioso e imprescindível é este indicador. Para estas instituições que oferecem cuidados de longa duração, o grau de dependência além de determinar a necessidade de cuidados específicos também determina a distribuição de recursos e a concessão de benefícios pelo setor público (BATISTA et al., 2008; CAMARANO 2010a; 2010b).

Do universo estudado, mais da metade dos residentes são classificados como grau 2 – 59,8% (n=144), sendo que deste percentual a maioria são mulheres 33,6% (n=81) como indicam as figuras 20 e 21. As mulheres se destacaram em relação aos homens nos três grupos, porém, é bastante expressivo o número de mulheres dependentes vivendo nestes domicílios coletivos. Provavelmente, estes dados estejam associados à presença marcante das mulheres em idades mais avançadas, o que confirma a ideia de Camarano (2010b) em que o avançar da idade traz uma propensão maior a fragilidades e perda de autonomia.

Figura 20 – Proporção de residentes nas instituições de longa permanência segundo o grau de dependência

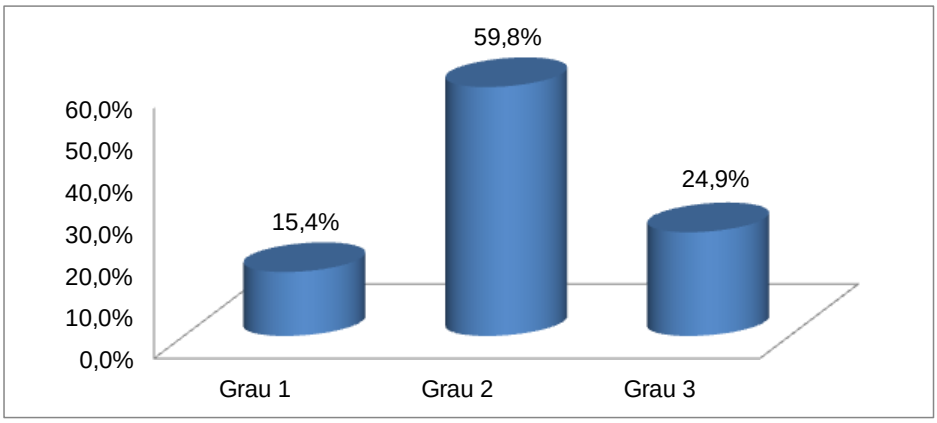

Fonte: Investigação de campo realizada pela autora.

Figura 21 – Proporção de residentes nas instituições de longa permanência segundo o grau de dependência e sexo

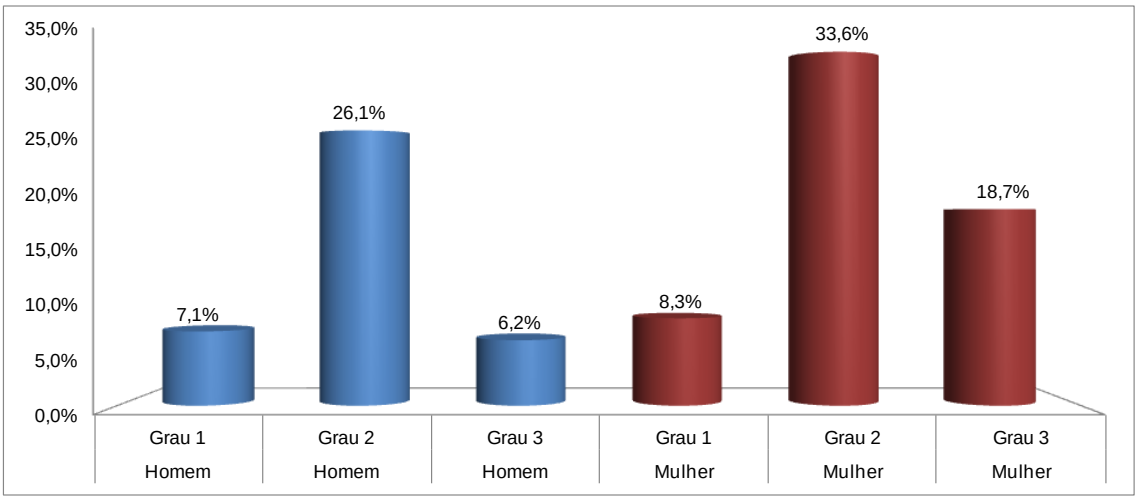

Fonte: Investigação de campo realizada pela autora.

Na maior parte das instituições, esta classificação é baseada no que determina a PNI de 1994 e a RDC/ANVISA nº283 de 2005, e estes documentos estabelecem que se considere a limitação do desempenho para as atividades e a restrição da participação social ou pelo número de atividades de vida diária (AVDs) que o idoso não tem habilidade para executar, além de observar também o comprometimento cognitivo (BRASIL, 1994; 2005). Entretanto, Batista et al. (2008) consideraram que podem existir divergências em dados desta natureza devido às diferentes formas adotadas para definir a dependência e aos critérios e metodologias distintos e não consensuais.

Nota-se, que esta variação quanto aos sistemas de classificação e o fato da avaliação não estar alicerçada em critérios muito bem especificados pode provocar contradições em muitas pesquisas. Uma avaliação da capacidade funcional planejada adequadamente pode orientar intervenções específicas, facilitar as pesquisas científicas e o essencial, pode servir como um parâmetro significativo de avaliação dos serviços prestados pelas instituições de longa permanência.

Durante a busca pelo estado de saúde dos residentes observou-se que existem doenças comuns a este grupo populacional e de acordo com os diagnósticos registrados nos prontuários definiu-se quais são os mais predominantes. Dentre tantas patologias diferentes apresentadas por este público, optou-se por apresentar os resultados com base na Classificação Internacional de Doenças (CID) onde um conjunto de doenças semelhantes é agrupado em categorias.

Sendo assim, no que diz respeito às condições de saúde dos idosos institucionalizados os problemas mais frequentemente observados foram as doenças do aparelho circulatório que estão presentes em 97% (n=234) desta população, em seguida aparecem as doenças agrupadas como transtornos mentais e comportamentais com 62% (n=150) e em terceiro lugar as doenças nutricionais, endócrinas e metabólicas com 41% (n=99) distribuídas de acordo com a tabela 23.

Tabela 23 – Distribuição dos grupos de doenças

	Grupo de doenças	**%**
1º	Doenças do aparelho circulatório	97%
2º	Transtornos mentais e comportamentais	62%
3º	Doenças nutricionais, endócrinas e metabólicas	41%
4º	Doenças do sistema osteomolecular e conjuntivo	24%
5º	Doenças do sistema nervoso	20%
6º	Doenças do aparelho genitourinário	11%
6º	Doenças do olho e anexos	11%
7º	Doenças do aparelho digestivo	9%
8º	Doenças o aparelho respiratório	9%
9º	Neoplasias (tumores)	7%
10º	Outros	12%

Fonte: Investigação de campo realizada pela autora.
Nota: Análise de dados realizada com base no CID.

Estudos prévios atestam os achados atuais, como o de Oliveira e Novaes (2013), que avaliaram o perfil de 154 idosos institucionalizados de Brasília e constataram que 82,5% do grupo é acometido por problemas de saúde do sistema cardiovascular e em seguida aparecem aqueles relacionados ao sistema nervoso presente em 54,6% da população. Neto et al. (2011) encontraram nos 366 idosos institucionalizados de Juiz de Fora maior prevalência de problemas metabólicos e cardiovasculares, respectivamente, além de ressaltar os altos índices de diagnósticos de demência.

Observar quais são as enfermidades que mais acometem a população institucionalizada é um indicativo importante da necessidade de cuidados específicos que este público requer, e o mais importante, certas enfermidades são fatores de risco para a institucionalização por serem incapacitantes e exigirem um intenso processo de reabilitação, como é o caso do acidente vascular encefálico (AVE) e das síndromes demenciais.

Considerada um problema grave de saúde pública no Brasil e no mundo, a hipertensão arterial prevaleceu entre 45% (n=109) dos institucionalizados de Franca (tabela 24). De acordo com o Ministério da Saúde, é a mais frequente das doenças cardiovasculares e cerebrovasculares e o principal fator de risco para uma das complicações mais comuns, o acidente vascular cerebral (BRASIL, 2006).

Tabela 24 – Distribuição das principais doenças

Distribuição das principais doenças por grupo	%
Doenças do aparelho circulatório	**97%**
Hipertensão Arterial Sistólica - HAS	45%
Acidente Vascular Encefálico - AVE	23%
Transtornos mentais e comportamentais	**62%**
Demência	11%
Esquizofrenia	10%
Doenças nutricionais, endócrinas e metabólicas	**41%**
Diabetes Mellitus	18%
Hipotiroidismo	11%
Doenças do sistema osteomolecular e conjuntivo	**24%**
Artrose	7%
Dorsopatia	6%
Doenças do sistema nervoso	**20%**
Alzheimer	9%
Epilepsia	5%
Doenças do aparelho genitourinário	**11%**
Infecção do Trato Urinário - ITU	5%
Hiperplasia Prostática - HP	5%

Fonte: Investigação de campo realizada pela autora.
Nota: Análise de dados realizada com base no CID.

O AVE apareceu em 23% (n=57) dos idosos institucionalizados e como apontam Gindri, Argimon e Fonseca (2010), é uma das doenças que mais matam no mundo, uma das maiores causas de incapacitação funcional e uma das que mais causam impacto na família. O cuidado de um membro da família no ambiente doméstico, seja qual for o diagnóstico, envolve educação do paciente e da família, exige reintegração de todo o sistema familiar e do próprio indivíduo na sociedade, além de um contínuo processo de adaptação física, social, econômica e psicológica. As autoras enfatizaram que é evidente a importância da família neste cenário, porém, apenas cobrar o papel da família como responsável em cuidar do paciente não é suficiente: “a família é parte do processo, não a única responsável”.

Associados aos dados encontrados sobre a distribuição das doenças neste grupo estão aqueles referentes à utilização de medicamentos. Pode-se verificar que a média de medicamentos utilizados por estes residentes é de aproximadamente 6 medicamentos, sendo que 46,9% (n=113) deste grupo consomem de 5 a 9 medicamentos de forma contínua e 23,2% (n=53) de 2 a 4 medicamentos e um percentual muito pequeno para aqueles que não tomam nenhum medicamento ou apenas um medicamento (figura 22).

Figura 22 – Quantidade de medicamentos utilizada pelos residentes

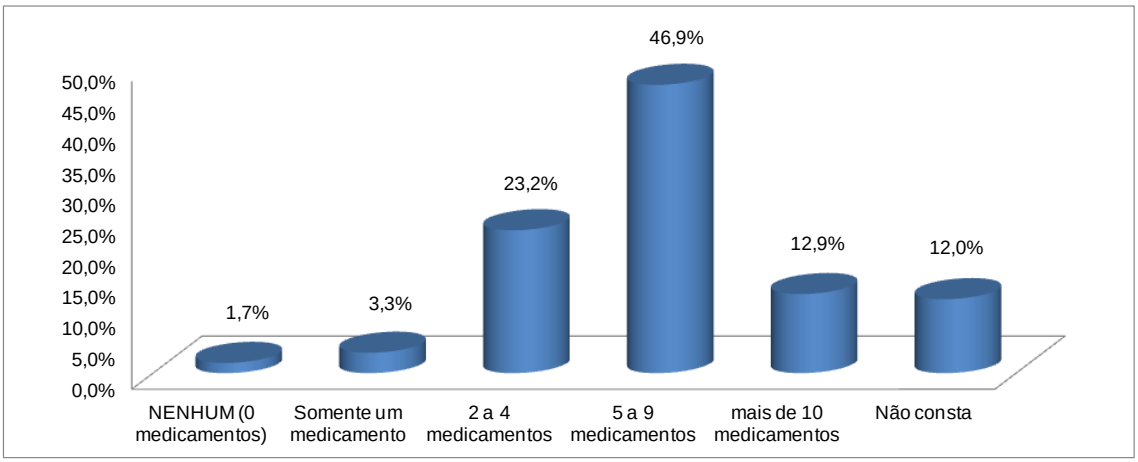

Fonte: Investigação de campo realizada pela autora.

Os achados representam um alto índice de utilização de medicamentos o que segundo Secoli (2010), aumenta com o decorrer da idade e tem uma relação direta com a prevalência de doenças crônicas. Além de alertar quanto ao uso racional das diversas medicações existentes no mercado farmacêutico considerou que a polifarmácia, definida como o uso de cinco ou mais medicamentos, embora necessária possa causar reações adversas devido às interações medicamentosas.

Foi investigada com relação às condições de saúde a necessidade desses residentes de alguns cuidados específicos como sonda vesical ou coletor de urina, oxigenioterapia, ventilação mecânica, bolsa de colostomia, sonda para alimentação, dietas especiais e se existem residentes com feridas crônicas que exijam tratamentos específicos. Neste sentido, a figura 23 apresenta as necessidades desses residentes quanto aos cuidados citados anteriormente e observou-se que 99,6% (n=240) dos residentes não usam sonda vesical, não fazem uso de oxigenioterapia e nem são dependentes de ventilação mecânica e 98,8% (n=238) não utilizam bolsa de colostomia. Poucos residentes são portadores de

feridas crônicas, apenas 8,3% (n=20), sendo que a maioria dessas feridas – 6,5% (n=13) são úlceras de pressão.

Quanto às dietas especiais, 34,0% (n=82) necessitam de dietas específicas, principalmente, devido às suas condições de saúde e um dos fatores causadores desta especificidade é o Diabetes Mellitus, já citado anteriormente, como uma doença predominante na população estudada. Por isso, dos tipos de dietas 40,24% (n=33) correspondem a do tipo diet, 28,05% (n=23) são dietas do tipo hipercalórica para casos de desnutrição e subnutrição, e 19,51% (n=16) são do tipo hipocalórica para os casos específicos de sobrepeso. Ainda apareceram dietas nutritivas para pacientes com sonda nasoenteral, dietas para pacientes com ácido úrico e dietas para pacientes com bolsa de colostomia.

Figura 23 – Distribuição dos residentes que não necessitam de cuidados específicos

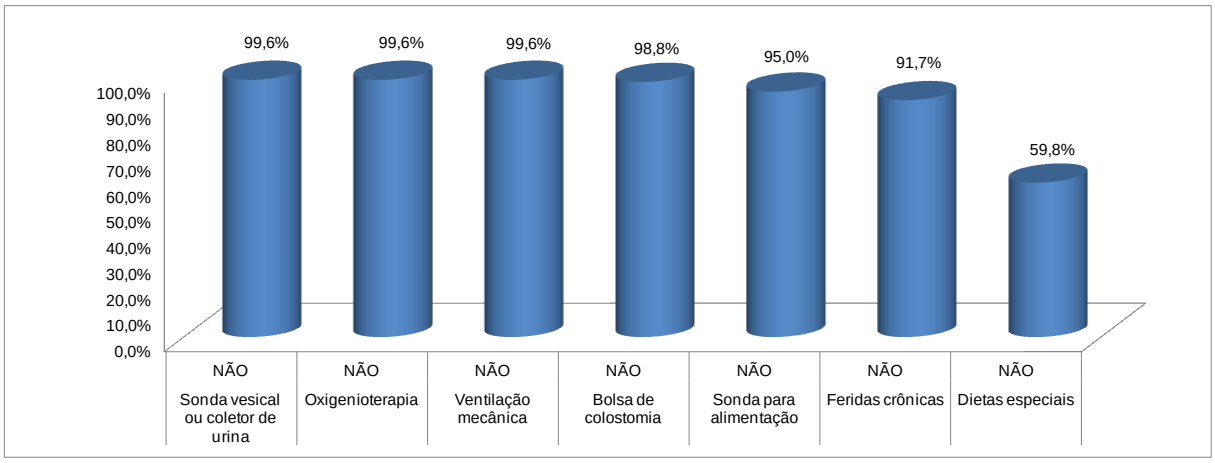

Fonte: Investigação de campo realizada pela autora.

O sedentarismo está estreitamente relacionado ao perfil funcional e às condições de saúde dos idosos institucionalizados. Da população desta pesquisa 19,50% (n=47) idosos não realizam nenhuma das atividades desenvolvidas nas residências coletivas. As quatro instituições oferecem uma atividade em comum, a fisioterapia, porém, cada uma delas oferece atividades diferentes associadas à fisioterapia para seus residentes, como fisioterapia e hidroterapia, fisioterapia e caminhada e apenas uma oferece somente fisioterapia.

Considerando a fisioterapia como atividade físico-terapêutica 74,3% (n=179) dos residentes são participantes ativos (figura 24). Destas atividades, a fisioterapia e a hidroterapia são as que ocorrem com regularidade, frequência e acompanhamento profissional adequado nestas instituições. Em algumas

instituições o educador físico contratado pela prefeitura da cidade está presente, mas as atividades propostas pelo profissional não são constantes, não abrangem todas as ILPI e muito menos todos os idosos. Desconsiderar a fisioterapia como atividade física seria confirmar que mais de 69% (n=167) dos idosos são sedentários (figura 25).

Figura 24 – Proporção de residentes que realizam fisioterapia nas ILPI

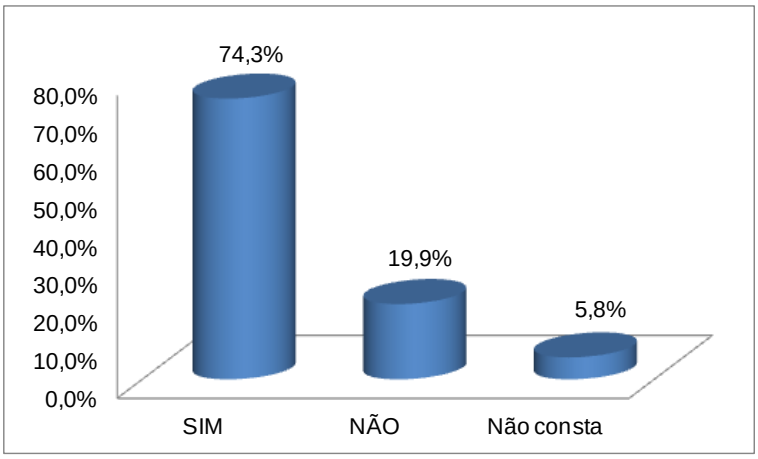

Fonte: Investigação de campo realizada pela autora.

Figura 25 – Proporção de residentes que realizam outras atividades nas ILPI

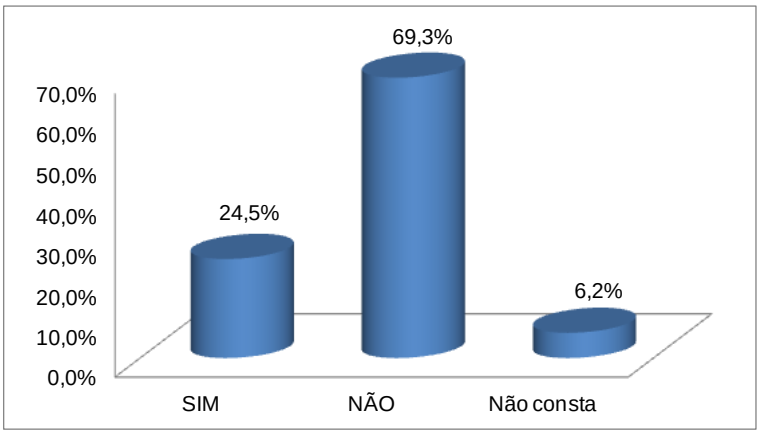

Fonte: Investigação de campo realizada pela autora.
Nota: Outras atividades (hidroterapia e caminhada).

Menezes e Bachion (2008) identificaram a presença de fatores intrínsecos que predispõem a queda em ILPI da cidade de Goiânia e dos 95 idosos entrevistados, 62,1% (n=59) não realizam exercícios físicos regulares. As autoras concluíram que, em geral, os idosos institucionalizados dispõem de poucas

atividades físicas para participarem e ressaltaram a necessidade de estratégias para aumentar o nível de atividade física dos idosos.

Há vários aspectos a serem considerados nesta problemática da inatividade física nestas entidades: as atividades existem, o que não existe é adesão por parte dos idosos que são resistentes em participar; os profissionais são insuficientes para atender uma demanda crescente de idosos nestes locais e acabam tendo que priorizar os casos com grau de dependência mais elevado; as instituições não contam com recursos suficientes para contratar mais profissionais para compor a equipe e, desta forma, abranger todos os residentes; e por último, não existem propostas e projetos públicos que reconheçam a necessidade de ações voltadas para a promoção da saúde dos idosos institucionalizados.

3.2.3 Relação idoso *versus* família

As figuras 26, 27 e 28, respectivamente, representam a população de idosos que possuem parentes vivos, os residentes que possuem filhos e qual a quantidade de filhos da maior parte desta amostra. Dos 241 idosos residentes nestas instituições da cidade, 92,5% (n=223) possuem parentes vivos, isto é, familiares próximos como filhos, netos, irmãos, cunhados, sobrinhos, tios e primos. Um dado que se destaca é que mais da metade destes residentes possuem filhos 53,5% (n=129) e mesmo assim estão institucionalizados.

Quanto ao número de filhos destes idosos, a maior parte possui pelo menos um filho 15,76% (n=38), seguido de 28,63% (n=69) que possui de 2 a 4 filhos, e a proporção de idosos com mais de 5 filhos é muito pequena variando em torno de 8,29%. Os dados referentes ao número de filhos demonstram que estas famílias já são um retrato dos reduzidos níveis de fecundidade e dos pequenos arranjos familiares.

Figura 26 – Porcentagem de residentes com parentes vivos

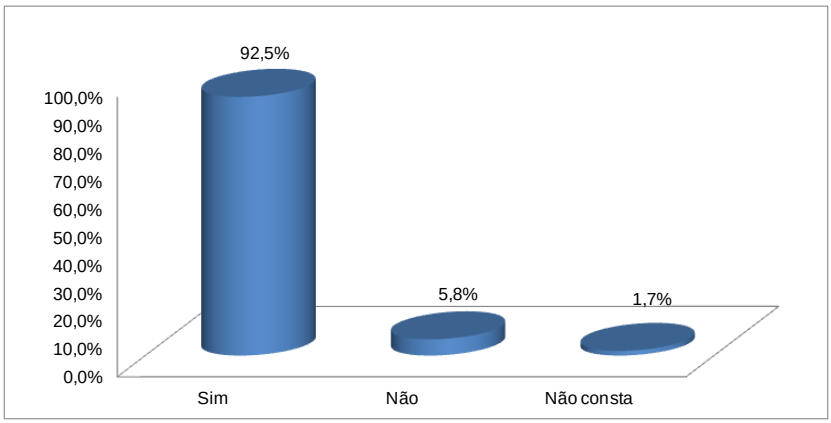

Fonte: Investigação de campo realizada pela autora.

Figura 27 – Porcentagem de residentes com filhos

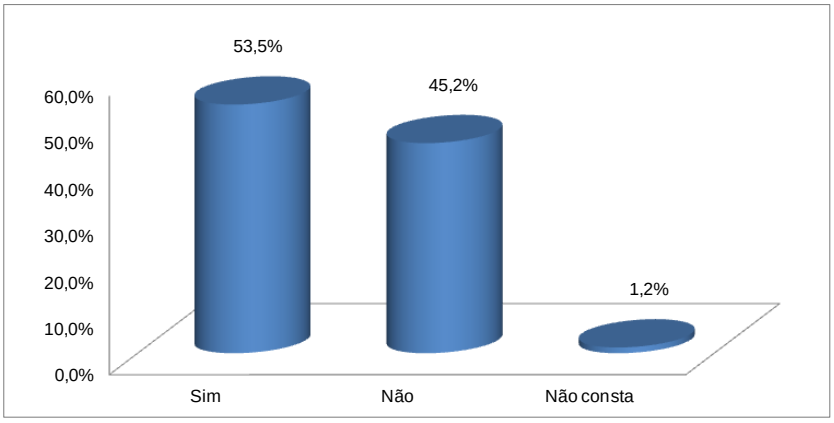

Fonte: Investigação de campo realizada pela autora.

Figura 28 – Distribuição do número de filhos por residente

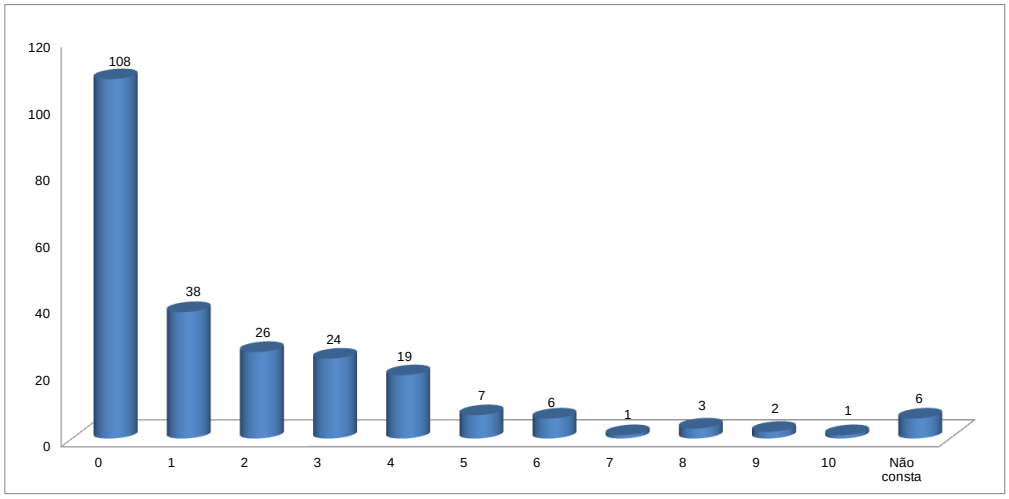

Fonte: Investigação de campo realizada pela autora.

Considerando que nesta amostra 81,3% não possuem companheiro (solteiros e viúvos), deduz-se que a existência de companheiro e não de filhos é um fator determinante para a permanência do idoso no ambiente doméstico como afirmam Merlotti Heredia et al. (2004), ao destacarem a presença marcante de filhos e a ausência de companheiros no estudo em que buscaram conhecer as condições em que se encontravam os idosos institucionalizados na região nordeste do estado do Rio Grande do Sul.

Estes dados corroboram com os encontrados em outra pesquisa realizada por Herédia, Cortelletti e Casara em 2004, sobre o perfil dos idosos asilados do município de Caxias do Sul/RS. Dos 107 idosos que fizeram parte da amostra, 85% apresenta familiares e apenas 14% não a possuem. Os autores fizeram uma consideração importante: “a existência de família não garante a permanência do mesmo no núcleo familiar” (HERÉDIA; CORTELLETTI; CASARA, 2004, p. 30). E neste sentido, verifica-se que não são os idosos desprovidos de familiares que compõe a maioria da população institucionalizada na modalidade asilar no município de Franca.

A Política Nacional do Idoso, Lei nº 8.842 de janeiro de 1994, em seu artigo quarto apresenta como uma de suas diretrizes “a priorização do atendimento ao idoso através de suas próprias famílias, em detrimento do atendimento asilar, à exceção dos idosos que não possuam condições que garantam sua própria sobrevivência. O decreto nº 1.948, de 3 de julho de 1996, que regulamenta a Política Nacional do Idoso e dispõe que o atendimento asilar deve ser uma opção para o “idoso sem vínculo familiar ou sem condições de prover sua própria subsistência de modo a satisfazer as suas necessidades de moradia, alimentação, saúde e convivência social”. E complementa que este tipo de assistência ocorre nos casos de inexistência do grupo familiar, abandono, carência de recursos financeiros próprios ou da própria família (BRASIL, 1994).

Além disso, juridicamente existem obrigações dos filhos para com os pais idosos que estão dispostas na Constituição Federal em seu artigo 229 destacando a obrigação dos filhos em amparar os pais na velhice. Karam (2011, p. 52) abordou as obrigações imateriais dos filhos com os pais idosos, que é independente de laços afetivos, são obrigações de caráter moral, entre elas, convivência familiar, amparo, atenção e apoio de ordem física e moral. O dever jurídico imaterial está além do dever jurídico material de sustento, e mais, o dever

imaterial não pode ser confundido com abandono afetivo. O abandono afetivo envolve falta de amor e de carinho, “e não existe obrigação jurídica de amar”. São sentimentos normalmente conquistados diariamente e não através de imposição legal, entretanto, várias são as doutrinas que afirmam que não há como realizar essas obrigações filiais se, na verdade, não existir afeto.

Vários foram os casos vivenciados no decorrer desta pesquisa que comprovam tal afirmação, são muitas as histórias familiares conflituosas, há entre os idosos e seus familiares inúmeros problemas de relacionamento que deixaram mágoas e ressentimentos, impossibilitando estes filhos de cumprirem o dever que lhes é imposto através da lei. Neste sentido, os resultados tornam-se antagônicos ao que está registrado na lei suprema. Nem a existência de filhos, muito menos a de outros familiares certifica que o idoso será amparado durante a velhice no ambiente doméstico. Herédia, Cortelletti e Casara (2004) afirmam que a história de vida, as relações interpessoais e os conflitos estabelecidos com o grupo familiar podem determinar o tipo de cuidado que será adotado durante a velhice.

Estas situações podem ser visualizadas através dos dados sobre as visitas dos familiares nas instituições de Franca, onde se pode observar que 88,8% (n=214) dos residentes recebem visitas e apenas 11,2% (n=27) não recebem nenhuma visita, como pode ser visto na figura 29. Destes 88,8% (n=214) que recebem visitas 78,8% (n=190) são visitas dos familiares, 6,6% (n=16) são visitados apenas pelos amigos e 3,3% (n=8) não são visitados na instituição, mas os familiares buscam para levar para casa aos finais de semana e por isso foi considerado como sendo uma parcela de residentes visitados pelos familiares como mostra a figura 30. Apesar de não ser uma variável constante, em seguida encontram–se os dados referentes à frequência destas visitas (figura 31).

Figura 29 – Porcentagem de residentes que recebem visitas

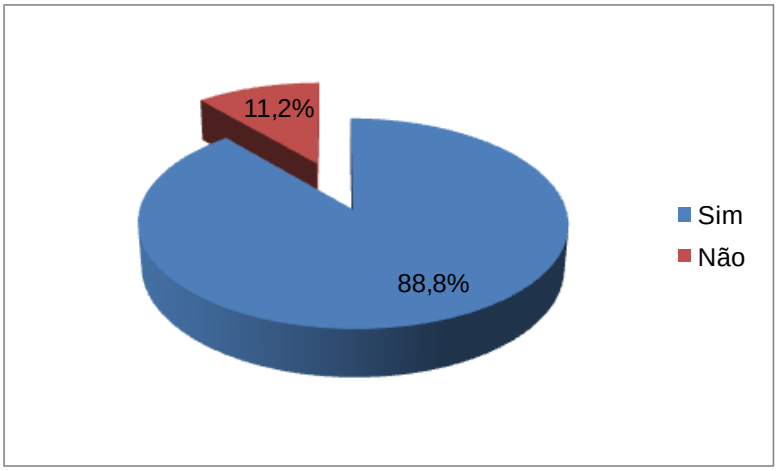

Fonte: Investigação de campo realizada pela autora.

Figura 30 – Distribuição das visitas por categoria de visitantes

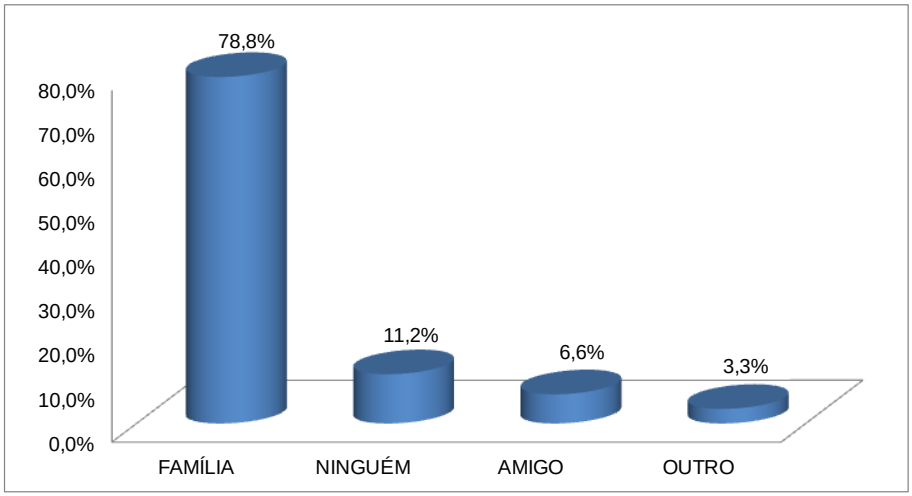

Fonte: Investigação de campo realizada pela autora.

Figura 31 – Frequência das visitas

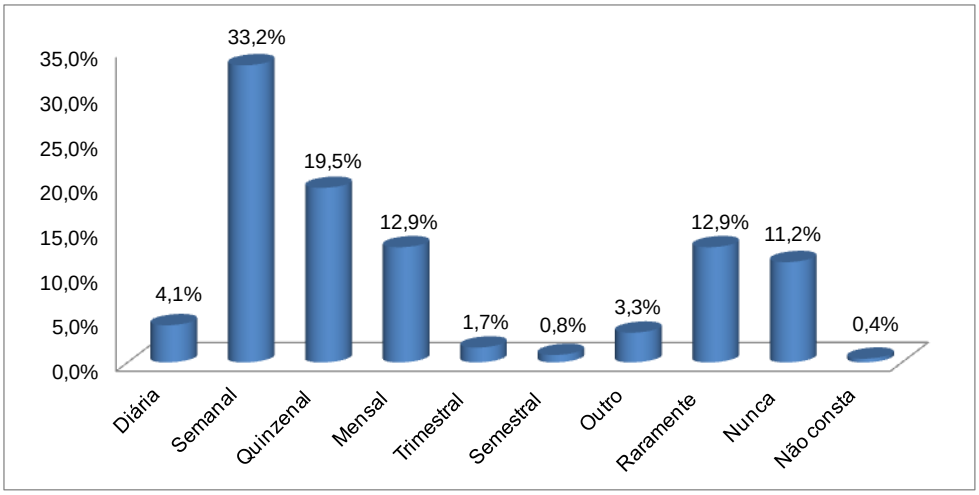

Fonte: Investigação de campo realizada pela autora.

Porém, chega-se a um cenário que se visualiza na prática o que foi dito pelos autores logo acima, ter filhos não indica, obrigatoriamente, que o idoso será amparado na velhice e, muito menos, que eles manterão vínculos afetivos com seus pais no decorrer da vida. Qualquer que seja o sustento envolvido na questão, seja ele material, imaterial ou afetivo, impõe uma relação de interdependência com a moral do ser humano. Para que o amparo aconteça precisa existir vínculo, precisa existir um laço afetivo, e estes, são construídos durante os ciclos da vida e não a partir de um acontecimento específico ou porque é imposto pela lei.

Por isso, considerando que 53,5% (n=129) dos idosos têm filhos, apenas 39,8% (n=96) recebem visitas dos filhos como está apresentado na figura 32. Do restante, 11,6% (n=28) dos idosos têm filhos, mas estes não os visitam e 2,1% (5) não constam como visitantes na instituição, mas buscam para levar para casa ou fazer passeios.

Figura 32 – Proporção de residentes que recebem visitas dos filhos

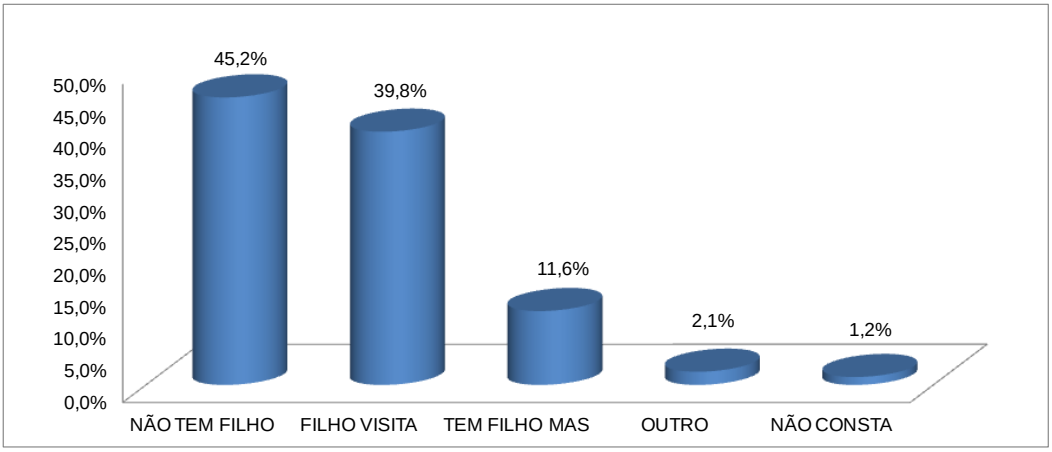

Fonte: Investigação de campo realizada pela autora.

Esta situação remete a pensar na importância dos vínculos entre a família e o idoso institucionalizado, além de ser necessário considerar que a instituição acaba sendo cobrada pela sociedade e pelo próprio idoso por essa ausência de laços afetivos. A ausência dos familiares no ambiente institucional, na maior parte das vezes, é argumentada colocando a institucionalização ou mesmo a própria instituição como culpada da situação, mas o fato é que, possivelmente os vínculos existentes já não eram suficientemente fortes para serem mantidos ou até fortalecidos durante este período. É claro que se deve lembrar das exceções, mas não há justificativa capaz de explicar a ausência de um filho ou um familiar que seja

durante anos, a não ser, que estes vínculos já não existiam mesmo antes da institucionalização.

Infelizmente, nestes e em muitos outros momentos é evidente que a família se exime de suas responsabilidades, e a sociedade não estando ciente da situação julga e repudia as instituições de longa permanência para idosos. A instituição faz o possível para intermediar a relação entre o idoso e seus familiares e, dentro das suas condições, possibilitar momentos de encontro e de confraternização entre eles. Foram registrados em diário de campo alguns momentos importantes para auxiliar na interpretação da realidade institucional, entre eles, um em que o idoso procura a assistente social bastante irritado por sentir-se esquecido elos familiares e pede insistentemente para ligar a procura de notícias e entender porque não cumpriram com o compromisso da visita. Logo em seguida, mas desta vez uma idosa, entra na sala com o mesmo desejo de falar com alguém da família porque há muitos meses que não os vê.

Além da saudade que impera no ambiente institucional, o ser humano, em qualquer lugar que ele esteja precisa relacionar-se, manter contato, sentir-se amado, tem necessidade de dividir com alguém suas tristezas, mas também suas alegrias. Uma outra residente da instituição permaneceu um bom tempo rodeando a assistente social para ligar em casa e contar que havia arrumado um namorado e que gostaria que a família providenciasse um almoço para que ela pudesse apresentá-lo a todos.

Fazendo um parêntese, o serviço social, ou melhor, as assistentes sociais, tem um papel de grande importância. É através deste profissional que as relações são intermediadas: entre o idoso e a família, entre a família e a própria instituição, entre a instituição e a comunidade, entre o poder público e a instituição.

Continuando, a respeito dos vínculos familiares Camarano (2010a, p. 29) relata que há um grande preconceito com relação à vida institucional. Na maioria das vezes, as entidades são julgadas por ser um espaço onde há solidão, conflitos, abandono, afetos, desafetos, entendimentos, desentendimentos, porém, é bem lembrado pela autora que todas estas situações também estão presentes no ambiente doméstico, e por isso “a vida em uma instituição reproduz, de forma ampliada, a vida em família”. Segundo, que a manutenção das relações familiares tem que existir a partir de uma necessidade mútua entre os parentes e os residentes. Ambas as partes, idoso e família, precisam partilhar desta necessidade e

entender que o papel da instituição não é o de suprir a ausência da família ou mesmo substituí-la, mas proporcionar meios para que os vínculos existentes sejam mantidos.

Durante a vivência nas instituições e as entrevistas com as assistentes sociais, é evidente a dificuldade em estabelecer este trabalho de integração entre a família e a instituição. Há vários casos em que quando os familiares são chamados para as reuniões ou encontros nas entidades justificam a não participação por não quererem assumir esta responsabilidade ou simplesmente por não terem interesse no caso. Os profissionais do serviço social destacam que há a necessidade de abranger o perdão durante o trabalho com as famílias e que com relação aos sentimentos, a instituição oferece carinho, amor, atenção ao prestar o cuidado aos idosos, mas não substitui de forma alguma a ligação e a afetividade estabelecida na relação familiar. Complementando, em um dos encontros com o serviço social, colocaram que na ausência da família é como se os funcionários tivessem que dividir o carinho, a atenção, o amor aos pedaços para suprir a necessidade dos idosos.

É importante enfatizar, que a instituição não tem a função de substituir a família, e apesar delas oferecerem afeto através do ato de cuidar, esta não é sua função e nunca será suficiente para acolher todos os idosos.

Cabe à família, mas principalmente ao idoso, decidir pelo processo de institucionalização ou por outra alternativa de cuidados. No entanto, os resultados demonstraram que são raras às vezes em que o próprio idoso decide ir morar na instituição, de acordo com o que consta nos prontuários. Vale lembrar que há uma grande distância entre decidir e concordar. Após tomada a decisão de institucionalização pelos familiares os idosos são comunicados da mudança de vida. Uma das anotações do diário de campo constatou tal afirmação ao presenciar o momento da solicitação de vaga de um familiar com a assistente social. É importante salientar que a solicitação de vaga é realizada antes da admissão do idoso na instituição para possibilitar uma análise do caso, e é evidente como este momento é carregado de sentimentos.

O filho chegou à instituição no horário previamente agendado com toda a documentação em mãos e logo foi justificando os motivos que o levaram a decidir pela institucionalização. Em seguida, a assistente social começa a abordagem para coleta da história desta família, os dados pessoais do idoso, os motivos da

solicitação, como foi a vida deste idoso anteriormente, as condições de saúde, e surge o grande dilema, a maioria das solicitações são feitas sem serem conversadas com os idosos. São casos como estes que acabam por tornar o processo de institucionalização sofrido e temeroso, com pouco sucesso e carregado de estigmas.

A partir disto, é muito mais fácil compreender o que os dados estatísticos mostraram nesta pesquisa. A história destes idosos possibilitou construir a tabela 25, nela consta quem são as pessoas que decidem pela institucionalização ao buscarem a entidade para solicitar a vaga justificando suas necessidades para escolher esta alternativa. Os filhos aparecem com 32,78% (n=79), seguido dos irmãos com 17,84% (n=43) e em terceiro lugar aparecem os sobrinhos com 10, 79% (26). São poucos os casos que aparecem como ser por opção própria a decisão pela institucionalização 2,49% (6) e por isso foi englobado na categoria *outros* juntamente com as alternativas que demonstraram valores inexpressivos.

Tabela 25 – Decisão pela institucionalização

Decisão pela institucionalização	%
Filho	32,78%
Irmão	17,84%
Sobrinho	10,79%
Denúncia / Judicial	4,15%
Outros	34,44%
Total	100%

Fonte: Investigação de campo realizada pela autora.

As variáveis decisão pela institucionalização, com quem morava, quem cuidava do idoso e o motivo da institucionalização são interdependentes e traduzem um ciclo de dificuldades observadas no contexto onde o idoso está antes da institucionalização. Percebe-se que a decisão é tomada, na maior parte das vezes, pelos filhos porque ele era o cuidador e responsável pelo idoso, que por sua vez, morava na casa do filho, e este por algum motivo – econômico, físico, psicológico, familiar – não pôde mais oferecer o cuidado no ambiente doméstico.

A tabela 26 apresenta com quem o residente morava antes da institucionalização, sendo que 24,5% (n=59) moravam com os filhos e 24,5% (n=59) moravam sozinhos.

Tabela 26 – Com quem o residente morava antes da institucionalização

Com quem morava	%
Filho	24,5%
Sozinho	24,5%
Irmão	15,8%
Outra Instituição	10,4%
Não consta	6,2%
Outros	18,7%
Total	100%

Fonte: Investigação de campo realizada pela autora.

Logo, a tabela 27 indica quem cuidava do idoso antes da institucionalização onde 25,30% (n=61) eram cuidados pelos próprios filhos e 24,90% (n=60) se cuidavam sozinhos.

Tabela 27 – Quem cuidava do residente antes da institucionalização

Quem cuidava	%
Filho	25,30%
O próprio	24,90%
Irmão	14,90%
Outra instituição	10%
Não consta	8,70%
Outros	16,20%
Total	100%

Fonte: Investigação de campo realizada pela autora.

A seguir, na tabela 28 estão elencadas as razões para o encaminhamento destes idosos paras as ILPI do município. Os motivos nunca surgem isolados na história tornando difícil determinar apenas um único motivo para

a institucionalização, pois um acarreta outros tantos e cria-se um ciclo de dificuldades para cuidar do idoso no espaço doméstico. Não ter condições para cuidar é citado em 28,60% (n=149) dos casos, estar doente com 15,55% (n=81) e em seguida estar sozinho e doente em 12,48% das histórias.

Tabela 28 – Motivo do encaminhamento do residente para a ILPI

	Motivo da institucionalização	**%**
1º	Família sem condições de cuidar	28,60%
2º	Doente	15,55%
3º	Sozinho e doente	12,48%
4º	Relacionamento familiar	6,91%
5º	Sem cuidador disponível	5,95%
5º	Situação de risco	5,95%
6º	Ausência de vínculos ou vínculos fragilizados	5,37%
7º	Condições precárias	4,41%
8º	Ordem Judicial / Denúncia	3,65%
9º	Violência	3,26%
10º	Vontade própria	2,88%
11º	Inadaptação a outra instituição	2,50%
12º	Sozinho	1,73%
13º	Fechamento de instituição	0,77%

Fonte: Investigação de campo realizada pela autora.

Os dados ilustram e comprovam a complexidade desta variável, é difícil definir onde as dificuldades começam, se é pela doença, se é porque não tem cuidador na família, ou porque o idoso apesar da doença não consegue realizar suas atividades sozinho, se é porque cuidar de alguém também pode afetar a saúde dos outros familiares ou até porque o idoso pode estar interferindo na dinâmica familiar dos cuidadores.

Corroborando os achados anteriores a pesquisa de Perlini, Leite e Furini (2007), buscou conhecer as situações que motivaram as famílias residentes no município de Ijuí/RS a asilar seu familiar idoso e concluíram que diversos fatores são considerados no momento da institucionalização e contribuem para a tomada de decisão. Dentre esses fatores, os autores destacaram as dificuldades impostas ao

cotidiano familiar que vão ao encontro dos achados nas ILPI da cidade Franca. Neste sentido, o fato das famílias atuais serem reduzidas diminui a possibilidade de um dos familiares se responsabilizar pelo cuidado do idoso e a ausência de condições físicas, financeiras e psicológicas dos membros da família são obstáculos para que o cuidado no domicílio aconteça.

3.2.4 Relação idoso *versus* instituição

Constatou-se que o tempo de permanência dos internos nas instituições de Franca variou de 5 meses até 41 anos. Os três grupos predominantes aparecem na figura 33: entre 1 a 4 anos com 46,5% (n=112), os que estão na instituição há mais de 5 anos correspondem a um total de 35,3% (n=85) e por último aparecem os institucionalizados com menos de um ano – 18,3% (n=44). A variável tempo de internação apresentou uma média de 5,27 anos aproximadamente, nota-se que é praticamente inexpressiva a diferença entre os sexos com relação ao tempo de institucionalização, sendo 5,36 anos para os homens e 5,20 anos para as mulheres (figura 34 e 35).

Figura 33 – Tempo de institucionalização dos residentes

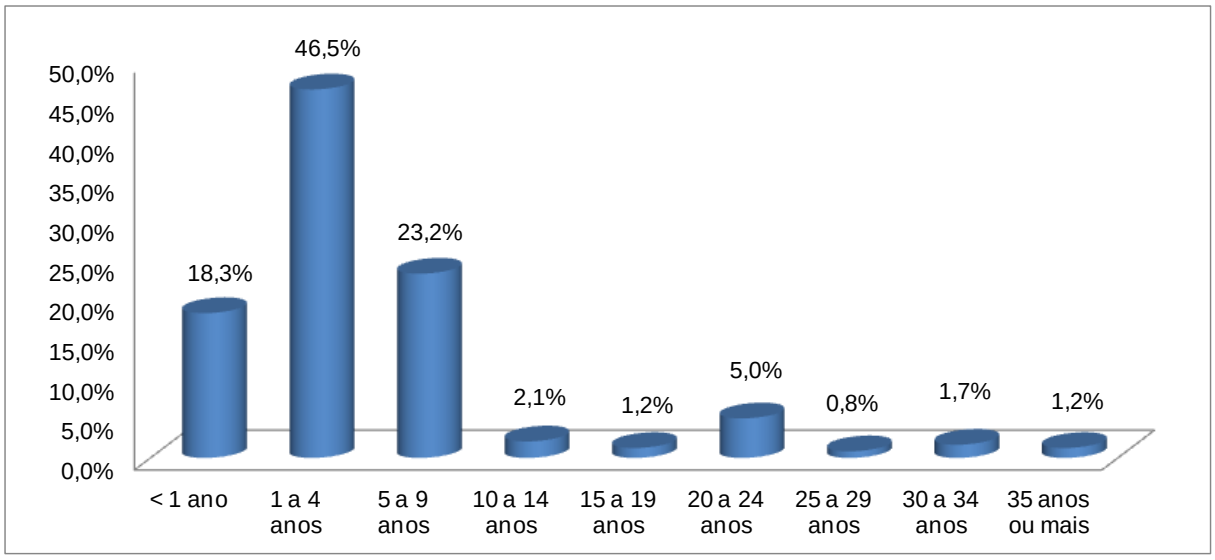

Fonte: Investigação de campo realizada pela autora.

Figura 34 – Tempo de institucionalização dos residentes segundo o sexo

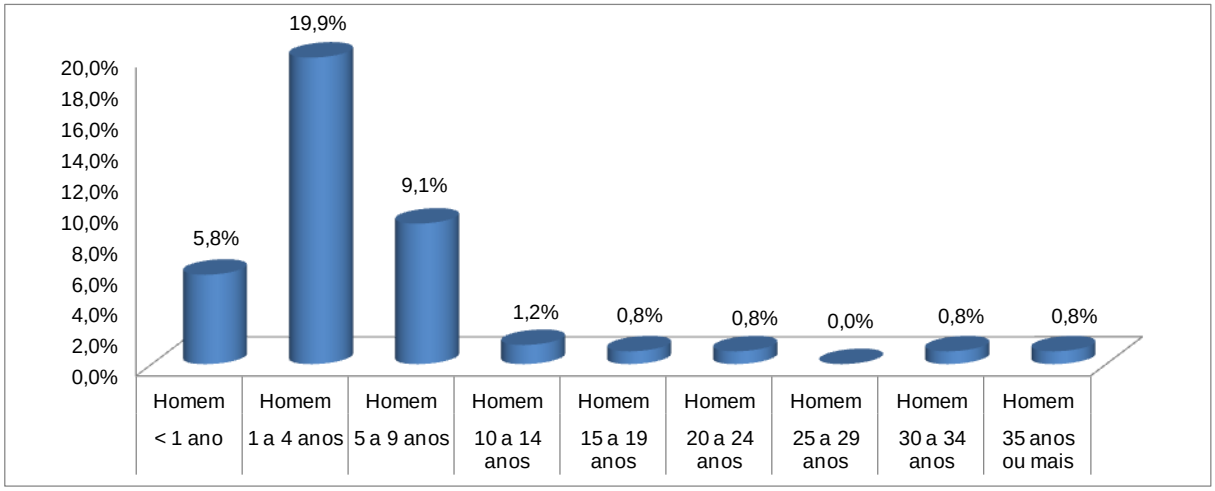

Fonte: Investigação de campo realizada pela autora.

Figura 35 – Tempo de institucionalização dos residentes segundo o sexo

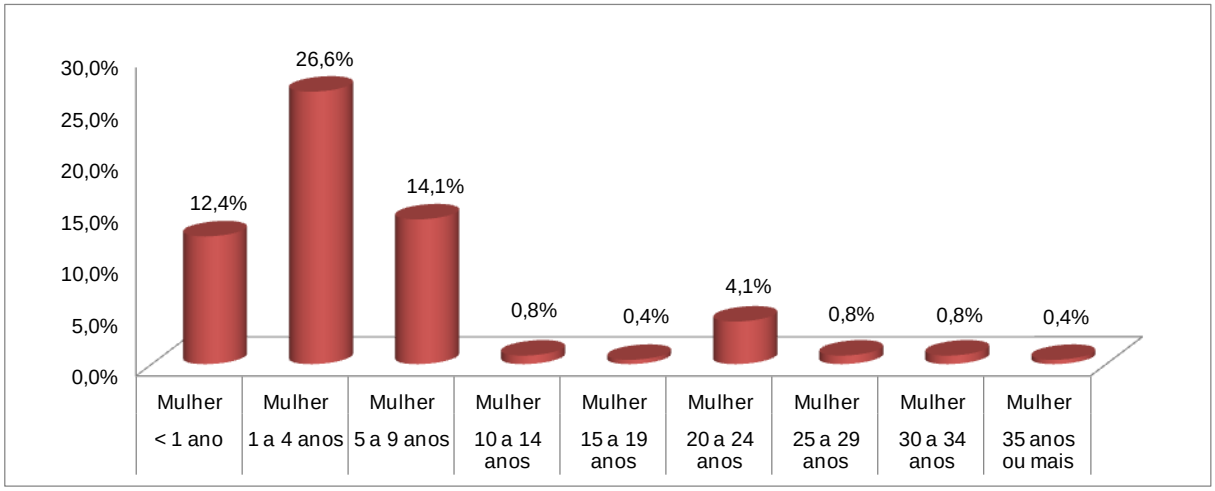

Fonte: Investigação de campo realizada pela autora.

Outras pesquisas confirmam os achados relacionados ao tempo de institucionalização, como a de Lehn et al. (2012), em que um estudo transversal com 42 idosos no município de São Paulo identificou o tempo de residência na instituição variando entre 1 e 18 anos para a maioria dos idosos, com média de 5,6 anos e com a maioria dos moradores vivendo na instituição a menos de cinco anos.

Em outro estudo para definir o perfil de 89 idosos institucionalizados na região nordeste do Rio Grande do Sul identificou que a variável tempo de internação apresentou uma variação entre menos de um ano até 39 anos e a média foi de 7,58 anos, o que confirma os resultados encontrados (ROSA, 2011).

A idade em que ocorre a maior parte das internações dos idosos na ILPI variou entre 70 a 84 anos, dos idosos institucionalizados, 44,4% (n=107) entraram na instituição estando nesta faixa etária (figura 36).

Figura 36 – Idade de institucionalização dos residentes

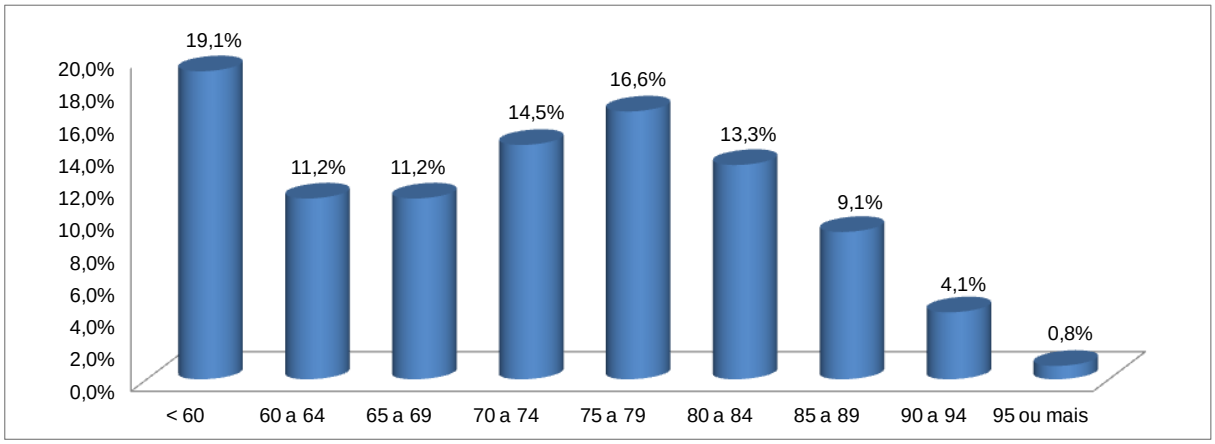

Fonte: Investigação de campo realizada pela autora.

Nas figuras 37 e 38, a idade de internação e o sexo demonstraram que as mulheres têm mais probabilidade de serem institucionalizadas entre os 75 a 84 anos (19% n=46) e os homens entre os 70 a 79 anos (14,6% n=35). A idade de institucionalização permite afirmar um momento crítico para a institucionalização dos idosos do município através da linha de tendência quanto ao momento da internação. As chances de institucionalização aumentam com o avançar da idade e atingem seu pico aos 74 anos para os homens e aos 84 anos para as mulheres.

Figura 37 – Idade de institucionalização dos residentes segundo o sexo

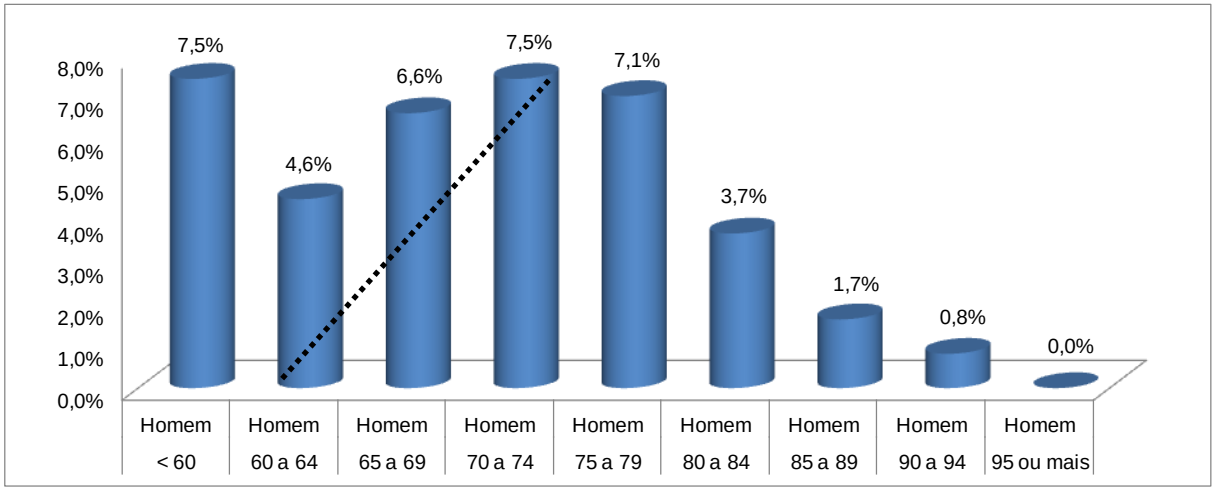

Fonte: Investigação de campo realizada pela autora.

Figura 38 – Idade de institucionalização dos residentes segundo o sexo

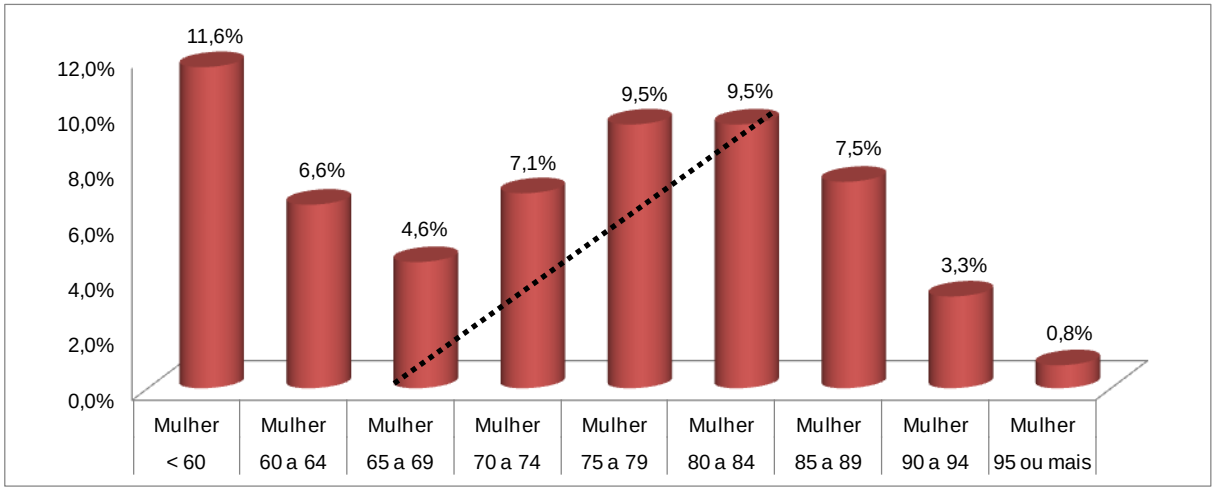

Fonte: Investigação de campo realizada pela autora.

Merlotti Herédia et al. (2004) acreditam que a institucionalização atualmente acontece em faixas etárias mais avançadas devido à longevidade, às condições de saúde e pelo fato das famílias atualmente possuírem condições de manterem por mais tempo seus idosos em domicílio.

Del Duca et al. (2012) observaram que existe uma tendência de aumento de chance da institucionalização com o avançar da idade e que a idade avançada está intimamente relacionada com maiores ocorrências de incapacidade funcional.

Outra variável analisada foi em relação à renda dos residentes, como foi visto anteriormente no perfil das instituições, as aposentadorias e os benefícios sociais dos residentes estão entre as principais fontes de recursos nas ILPI. De acordo com os dados coletados, mais de 90% dos idosos possui algum tipo de renda como se pode visualizar na figura 39.

Figura 39 – Proporção de residentes que possui algum tipo de renda

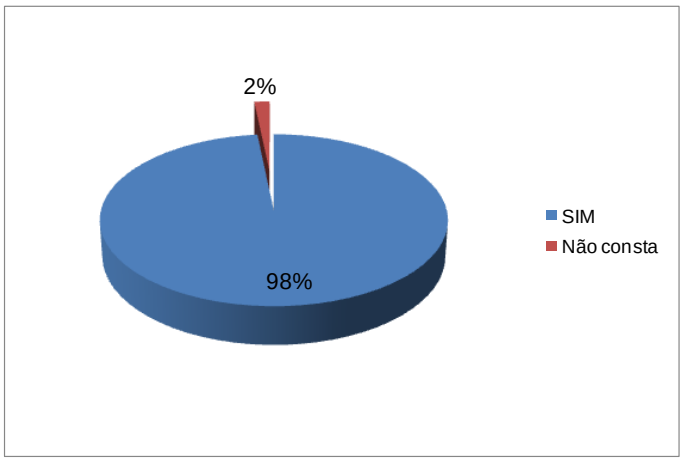

Fonte: Investigação de campo realizada pela autora.

Camarano (2006) salientou que as políticas mais importantes para o segmento idoso que apresenta insuficiência de renda e falta de autonomia são as de geração de renda e a de cuidados de longa duração. As políticas de geração de renda para este público correspondem à previdência e assistência social e os cuidados de longa duração correspondem às ILPI. Entre os benefícios da previdência social pode-se destacar as aposentadorias (por tempo de contribuição, idade ou invalidez) e as pensões por morte. Entre os benefícios da assistência social destaca-se o amparo ou benefício de prestação continuada (BPC), implementado pela Loas de 1993 garante um salário mínimo mensal às pessoas idosas ou portadoras de deficiência que não possuem outros recursos.

Observa-se na figura 40 que dos 98% de idosos que possuem algum tipo de benefício, 52,3% (n=126) procedem de aposentadorias, 32% (n=77) do BPC e 11,2% (n=27) de pensões. Isto significa dizer que, sendo os recursos provenientes dos residentes a principal fonte de custeio das entidades, estas são financiadas com recursos das contribuições da previdência social e não com recursos da União, ou melhor, da assistência social.

Figura 40 – Origem de renda dos residentes

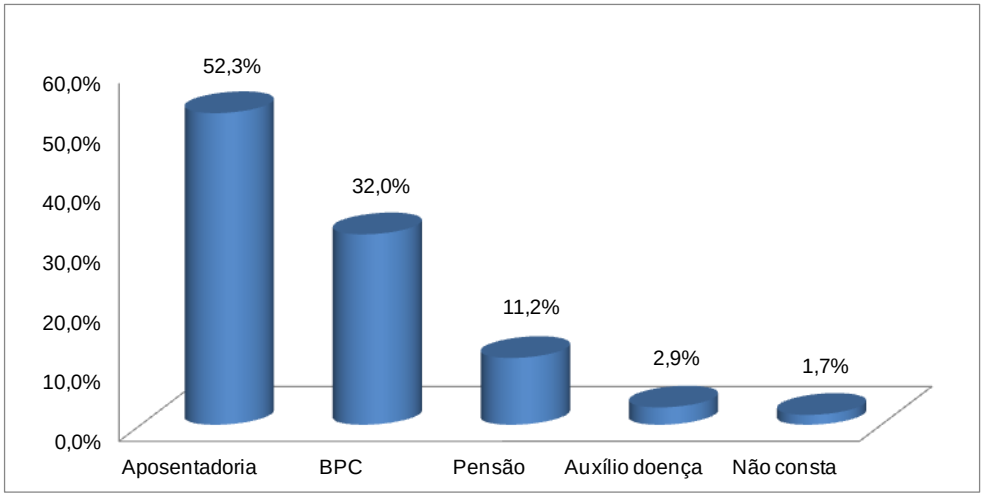

Fonte: Investigação de campo realizada pela autora.

Segundo o IPARDES (2008) a qualidade das ILPI está estreitamente relacionado com o padrão de renda dos idosos. Pouco mais de 80% dos idosos entrevistados declararam possuir renda, sendo que 74% deste percentual declararam como fonte principal de rendimento a aposentadoria, seguida pelas pensões e depois pelo BPC. Além disso, constatou que a maioria recebe um salário mínimo de rendimento médio mensal e quanto ao repasse de verbas para a instituição 59% realiza-o de forma integral e apenas 25% repassam parcialmente a sua renda para a instituição.

Sabe-se que o acolhimento dos idosos nestas instituições é gratuito, mas o Estatuto do Idoso prevê o repasse de 70% de qualquer benefício, previdenciário ou assistencial, dos idosos para a instituição cuidadora, quanto aos 30% restantes fica facultada sua doação. Diante do exposto, constatou-se neste estudo que uma das instituições devolve os 30% restante do benefício ao idoso ou ao seu responsável e as outras instituições pedem os 30% como doação espontânea. Cabe aqui lembrar que, estando o restante do benefício com a família, com o idoso ou com a instituição, é prevista a prestação de contas sobre as despesas subsidiadas com estes recursos.

3.3 O PROCESSO DE INSTITUCIONALIZAÇÃO

Esta seção apresenta os resultados encontrados com a sexta etapa desta pesquisa. A história oral possibilitou reconstruir os caminhos que levam a institucionalização através de dez (10) discursos. As unidades de significados que emergiram dos depoimentos foram agrupadas em três categorias:

1ª) *O Passado: viver no espaço doméstico*

Envolve as questões ligadas à vida dos idosos antes da institucionalização, os motivos que o levaram a estar na instituição, o que deixaram para trás, os responsáveis pela institucionalização, a decisão, o posicionamento e as condições da família, os fatores que determinam a busca pela residência coletiva.

2ª) *O Presente: viver no espaço institucional*

Aproxima-se da institucionalização propriamente dita, a adaptação na instituição, o que acontece nestes espaços, como funcionam, suas rotinas, as regras, os horários, os conflitos, as rupturas, as oportunidades, enfim, o cotidiano como ele é.

3ª) *O Futuro: voltar para casa ou continuar na instituição?*

Refere-se ao que estes idosos pensam do futuro, relatos sobre a vontade de voltar para casa, sobre as condições de ter outro lugar para viver, e ao mesmo tempo, ter que abandonar as vantagens oferecidas pela instituição, os desejos individuais e as expectativas com o futuro.

3.3.1 O Passado: viver no espaço doméstico

Segundo o dicionário Aurélio, a palavra processo, do latim *procedere*, é um conjunto de atos que se realiza uma operação qualquer, ou então, uma sequência contínua de fatos que se reproduzem com certa regularidade, ou ainda, andamento, desenvolvimento (FERREIRA, 2010). Faz-se necessário buscar o significado das palavras, pois neste momento, o mundo está em transformação, o mundo está em processo e vive-se um tempo de ressignificação.

Estes resultados possibilitaram desfazer o caminho e (re)fazê-lo novamente para encontrar ou (re)encontrar os significados da institucionalização. Ressignificar é atribuir novos significados aos acontecimentos e inicia-se com a ruptura dos velhos estereótipos, dos preconceitos enraizados, e dos paradigmas existentes dentro de cada ser humano.

Graeff (2007) fugiu um pouco das regras convencionais dos artigos científicos sobre o envelhecimento, com dados demográficos, econômicos e sociais e abre sua pesquisa com a seguinte questão: “Pode-se afirmar que todo asilo é uma instituição total?” E continua, apresenta os asilos a partir da perspectiva de *Erving Goffman*, que descreve este tipo de instituição como de caráter totalitário, espaços sociais fechados, regrados e restritos. O auge desta discussão encontra-se no momento em que a crítica do autor denuncia uma questão cultural, a capacidade do ser humano em julgar sem ao menos primeiro conhecer. Através da abordagem compreensiva das ciências humanas adotadas pelo autor, a ideia não é de derrubar a teoria das instituições totais, mas sim demonstrar a importância de conhecer o cotidiano institucional e as pessoas que vivem neste contexto para posteriormente possibilitar uma análise.

A instituição de longa permanência ou mesmo o processo de institucionalização não podem ser compreendidos como um fato isolado, elas são dependentes da relação entre o idoso, a família, a instituição, a comunidade e o Estado. Da mesma forma que o mundo está em processo de *devir* – de vir a ser, de tornar-se, é preciso considerar que as ILPI também fazem parte deste processo e estão buscando a sua ressignificação, a sua reconstrução, a sua reformulação, cada qual no seu tempo e no seu espaço que não são homogêneos.

Freitas e Noronha (2010) observaram que os significados atribuídos a estas instituições são marcados por uma memória negativa construída em sociedade, ou seja, as pessoas definem equivocadamente as ILPI atuais pela associação feita com as antigas instituições onde eram constatadas situações de abandono, solidão, desprezo, rejeição, maus tratos, entre tantos outros. Na fala abaixo, fica nítida a assimilação que as pessoas fazem entre os antigos asilos e as atuais ILPI, onde o preconceito é o resultado de um julgamento previamente estabelecido e que, geralmente, não é fundamentado:

> *Bom, eu nunca gostei de asilo, eu nem na porta num passava. Eu não sei que concepção errada que eu tinha, eu sei que eu num gostava nem de passar na porta. Então, eu sempre tava correndo, minha vida foi correr para todo mundo, para neto, para bisneto, para todo mundo. Quando foi agora no começo do ano, no fim do ano, eu comecei a sentir mal e fui lá pro hospital. Chegou lá deu uma doença, não sei como é que chama lá sabe, e que atira o braço pra cima e a perna. E ai custo para recuperar, fiquei uma semana e quando eu cheguei em casa tava muito difícil de cuidar de mim. (NÚMERO 45, 79 anos)*

É uma construção histórica, social e cultural pensar a instituição como um *depósito de velhos,* uma construção que está incutida dentro de cada ser humano. Cabe aqui (re)lembrar que a busca é por desfazer caminhos e refazê-los novamente à procura de uma nova visão de mundo.

A família é, sem dúvida alguma, uma importante instituição social da humanidade, com a função primária de proteção de seus membros, o locus da estrutura psíquica do ser humano e um espaço insubstituível de geração de afeto, é preciso aceitar que profundas alterações tem atingido este sistema (TEIXEIRA, 2008). Mesmo diante das transformações da modernidade e frente ao adoecimento de um membro da família, os filhos tentam se reorganizar para enfrentar as adversidades, porém, nem sempre isso é possível:

> *[...] Aí, os meninos se revezavam né, o Rodrigo meu filho mais velho e a Sheila que é a caçula, o Rafael mora em Campinas. Depois eles não aguentaram mais, e a Sheila tem dois meninos né, o Rodrigo recém-casado praticamente. [...] eles começaram a procurar um lugar que eu pudesse ficar, ser bem tratada porque todos trabalham o dia inteiro, ainda as crianças ficam o dia inteiro na escola, não tinha estrutura física, por exemplo, não tinha quarto sobrando, todo mundo as coisas hoje são de quartículos né! (NÚMERO 46, 66 anos)*
>
> *Ah, porque? Porque é assim oh! Minha sobrinha é meio doente, ela tem dores nas pernas, ela é nova ainda, tá com sessenta e poucos*

> *anos e ele também trabalha também, tem os filhos casados, ele vai pra Ribeirão, tem hora que eles gosta de viajar também né, então a gente não vai pode viajar com eles né, eu não posso viajar com eles, nem ficar com minha sobrinha por causa que ela tem muitos afazer né, agora se sabe né, cria os neto, vem vindo mais dois agora. Então, e o outro meu também trabalha fora, a minha sobrinha também trabalha, a filha tá noutra cidade, casou e foi morar pra lá, tem só o moço. Então, quer dizer, que uma hora a gente vai ficar sozinha na casa lá, tem só o moço. (NÚMERO 47, 76 anos)*

Vários são os motivos apontados pelas famílias que as impossibilitam de oferecerem o cuidado no ambiente doméstico e a institucionalização torna-se uma alternativa viável. Além disso, é evidente que, na maior parte das vezes, as famílias sejam as responsáveis pela decisão da institucionalização, porém, o papel desta pesquisa não é de encontrar culpados ou inocentes, mas sim demonstrar que cada caso é um caso e todos eles necessitam de uma abordagem mais cautelosa e criteriosa. Em nenhum momento, transmite-se a ideia de que a família não seja mais necessária, pelo contrário, o papel da família é fundamental para o desenvolvimento de qualquer ser humano, o fato é que a institucionalização precisa ser dissociada da ideia de rompimento dos laços afetivos.

Quanto ao fato de decidir pela institucionalização, a problemática agora não está em ser ou não ser a melhor opção, mas em qual contexto esta decisão foi tomada. As falas demonstram várias situações significativas:

No contexto do adoecer

> *Quem trouxe eu prá cá foi o Sérgio e a Neuza, são dois sobrinhos meus. Vim pra cá por causa que a minha cunhada tá com Alzheimer, a mãe deles, os três filhos, o Sérgio, a Neuza e o Paulo olham ela. [...] Eu vim pra cá por causa que eu tava com a perna muito inchada, antes eu já tive problema nas pernas, trombose, micose, e depois eu senti uma dor muito grande nas pernas...fui no Dr. Rigo antes, o Dr. Rigo internou eu lá na Santa Casa, tirei chapa duas vezes e a minha coluna tinha trincado. É ai eu vim prá cá, é como eu te falei, eu fui operada da coluna, fiquei uns dias lá na Santa Casa quase um mês... Ai eu vim prá cá, o Sergio falou a senhora vai interna lá pra senhora fazer um tratamento lá....(NÚMERO 47, 76 anos)*

No contexto da perda e da solidão

> *Então, aí meu marido morreu né, falei ah fica sozinha, é ruim né fica sozinha. [...] Ai ele morreu, eu vendi as duas casas para a minha sobrinha, vendi baratinho, fui morar no quintal, no fundo da mãe dela pra ela não ficar sozinha lá. Ai eu falei, que sabe duma coisa, ela é muito boa prá mim, ela era uma mãe prá mim você precisa de ver,*

> *mas fica sozinha é ruim lá né, e lá fazia tudo pra mim, eu pagava ela e ela fazia pra mim. (NÚMERO 48, 85 anos)*

No contexto da violência

> *Devido a uma pessoa que quase me enfrentou dentro da minha casa, eu vim de cadeira de rodas, cheguei do serviço, tava deitado, ela pego, arrombou, abriu o portão, veio vindo, chegou na porta da sala ele me deu um soco, me derrubou, eu tava fraco, tava meio...aí ele me segurou pela minha garganta me enforcando, aí o vizinho me acudiu, me socorreu. No segundo dia ele voltou de novo, nóis nos peguemos no porrete dentro da sala, mas eu não conseguia era dois porque eles tavam em dois, aí correram rápido, tiraram ele pra fora e eu vim pra cá na cadeira de rodas. (NÚMERO 49, 77 anos)*

No contexto da ausência de vínculos significativos

> *Eu morava em São Paulo, aí eu fiquei doente tudo, fiquei internada, aí depois eu recebi alta, e num tinha assim, uma casa prá mim, porque meus irmãos, meus pais já tinham morrido tudo, todos os irmãos, ah nóis era pouco, só quatro só, dois home e duas muié. Aí minha prima, telefonaram prá uma prima minha que mora aqui, porque eu tava de alta já e não podia ficar no hospital, aí minha prima foi na prefeitura, conversou lá com um dos motorista e mandou me buscar lá junto com outra prima minha. (NÚMERO 50, 69 anos)*

No contexto do abandono

> *Minha família me abandonou. [...] Porque eu estava muito sozinho, eu morava sozinho, eu não tenho família, e eu tava vivendo dependendo da povo da igreja, das comunidades da igreja, eles estavam cuidando de mim. Mas, eles cuidavam muito bem, eu não passei fome de jeito nenhum, mas eu ficava muito sozinho, tinha minha casinha né. (NÚMERO 51, 73 anos)*

O essencial destes depoimentos é levar em consideração que não se deve (pré)julgar as escolhas de uma ou outra alternativa, cada indivíduo está inserido em um contexto sócio, econômico, político e cultural diferente um do outro. Santos e Wachhols (2009) buscaram identificar qual era a participação de idosos na decisão pela institucionalização, e durante as entrevistas observaram nas falas de algumas idosas manifestações de descontentamento pela decisão não compactuada ou consentida tomada pelos filhos. Ao mesmo tempo, outras entrevistas mostraram que a participação do idoso nesta decisão pode facilitar o processo de adaptação nas ILPI. Fica evidente nas falas dos idosos que a decisão inicial não é compartilhada:

> *E aí ela pego, sem fala nada comigo, ando aí nos lar aí conversando prá mim ir prá lá... aí quando foi um dia telefonaram lá, dum lar que eu nem sei de onde é que é, um lar, outro lar, num é aqui não. Aí eu falei não, prá lá eu não vou não. Eles ligaram pra mim ir pra lá mas eu não quis ir não. Aí eu falei que prá lá eu não vou não, falei até pra minha cunhada, eu só vou se tiver vaga e puder ir eu vou, é lá pra tal lugar assim, assim, assim... que era aqui. Aí ela já tinha conversado aqui também e tava aguardando. Aí quando foi um dia eles telefonaram lá, que ia lá, pra fazer uma entrevista lá comigo. Foram, aí falaram agora vocês aguardam que a semana que vem a gente liga aqui pra vocês. Quando foi na outra semana, ligaram lá pra me trazer eu pra cá. Ai me trouxe eu pra cá. (NÚMERO 52, 80 anos)*
>
> *O compadre Joca, aquele que me criou, foi enterrado aqui... ele falou assim: Véio eu arrumei um asilo lá em Franca, você quer ir prá lá? Eu não vou não. Aí ele falou: Óh, você pensa, se fartá eu, os meninos põem você prá rua. Aí eu falei, ah, então eu vou! Achano bom não! (NÚMERO 53, 67 anos)*
>
> *Eu sabia que ela tinha ligado, ligado aqui, ai ele me trouxe um dia aqui e eu fiquei das duas até às quatro ai com elas, conversando lá. Minha sobrinha me trouxe, foi embora e depois quatro horas ela veio me buscar, mas não tinha vaga prá mim vir pra cá, ai fiquei esperando lá, vaga lá. (NÚMERO 47, 76 anos)*

Por isso, independente da forma como a decisão sobre a institucionalização foi tomada, com ou sem o consentimento do idoso, é indispensável analisar o contexto da vida de cada indivíduo, porque o entender daquilo que é bom para um pode não ser o mesmo para o outro (FREITAS; NORONHA, 2010).

Quando a família decide pela institucionalização, a sociedade a condena por deixar de cumprir com as suas responsabilidades, contudo, a culpada não é a institucionalização e sim parte das instituições que não cumprem verdadeiramente a sua função social impregnando a sociedade com seus maus exemplos e, a família que entrega o idoso para a instituição sem entender e assumir o seu papel de corresponsável no atendimento ao idoso.

Durante o desenvolvimento da pesquisa há momentos marcantes, alguns inesquecíveis e outros difíceis de traduzir. Nas palavras de Graeff (2007), produzir sentido para as narrativas que são passadas para o papel é um desafio pela dificuldade de reconstituir o abstrato e exigir do indivíduo a capacidade de interpretar, compreender, ordenar, sistematizar, compor e traduzir sentimentos, muitas vezes indescritíveis.

Além da história oral, o diário de campo possibilitou registrar fatos a respeito deste fenômeno, a institucionalização, que não poderiam ser apreendidos

de outra forma. Certa vez, durante a coleta de dados das etapas anteriores, um homem alto por volta dos seus quarenta anos, entra na sala da assistente social para fazer o cadastro de solicitação de vaga para institucionalizar o pai, e com a voz toda embargada fala sobre o sentimento de estar ali. Era uma situação constrangedora, de vergonha, de impotência por ele estar buscando a instituição como se isso fosse sinônimo de fracasso e durante toda a entrevista a culpa permeou suas palavras. Ao término da entrevista, a indignação dele com ele mesmo permaneceu, e as dúvidas fervilhavam sua cabeça: como será que eu me sentiria se meus filhos me levassem para uma instituição?

Os significados deste momento e os sentimentos dos familiares durante o processo de institucionalizar um idoso são descritos e discutidos com propriedade por Kempp (2010). Ao que se percebe, a situação pode ser traduzida como de *profundo pesar* como diz a autora, uma mistura de vergonha com culpa, algo que é muito íntimo, que dói, que fere e que faz refletir. Realmente, faz refletir e se colocar no lugar do outro, visto que, foi uma escolha necessária. Um filho institucionalizar um pai? Mas vergonha do quê? Quem disse que institucionalizar um idoso, desde que seja em um local apropriado e com a participação da família, é errado? A impressão é que se cometeu um crime, parece um escândalo escolher esta alternativa de cuidado, uma sensação de que você será eternamente julgado, por você mesmo e pela sociedade, tendo como pena ser também institucionalizado pelos filhos.

3.3.2 O Presente: viver no espaço institucional

Pela visão de Camarano (2010a, p. 29) “a vida em uma instituição reproduz, de forma ampliada, a vida em família”, e questiona: será que as situações vivenciadas nas instituições são muito diferentes do que é vivenciado em família? Tanto uma quanto a outra são ambientes permeados de situações dialéticas: são abrigo e retiro, são presença e ausência, são amparo e abandono, são companhia e solidão, são entendimento e conflito, são cuidado e negligência, são liberdade e prisão, são segurança e também insegurança.

É como bem disse Bauman (2003), são os significados e sensações que as palavras carregam. Os tempos modernos instigaram uma busca desenfreada por uma vida mais feliz, principalmente com segurança, e a vida em comunidade parece traduzir melhor este desejo de encontrar um paraíso. Ao analisar a ambiguidade da palavra comunidade fica diante do dilema: o que é melhor, ter liberdade e não ter segurança, ou, ter segurança e não ter liberdade? Paga-se um preço por viver em comunidade, qualquer que seja a escolha ganha-se alguma coisa e perde-se outra, não ter comunidade significa não ter proteção e alcançar a comunidade poderá em breve significar perder a liberdade. Coloca a segurança e a liberdade, assim como a comunidade e a individualidade, sendo dois valores preciosos e desejados que podem ser bem ou mal equilibrados, mas nunca inteiramente ajustados e sem atrito. E conclui o autor, não dá prá ter tudo ao mesmo tempo e ambas na quantidade que quisermos.

Neste sentido, pensar o dilema do cuidar existente entre a família e o espaço institucional presume pensar que também haverá um preço a ser pago diante da alternativa escolhida, em uma residência coletiva o idoso não poderá ter todos os privilégios que existem no ambiente doméstico, mas o contrário também é verdadeiro, no contexto familiar ele não terá as mesmas oportunidades existentes nas instituições de longa permanência para idosos. As instituições propiciam um atendimento multidisciplinar, alimentação equilibrada, segurança, companhia, medicação adequada, cuidados específicos, passeios, confraternizações, que mesmo sendo serviços básicos, há casos em que os idosos não desfrutavam nem no ambiente familiar.

Freitas e Noronha (2010, p. 360) colocam que a percepção estigmatizada precisa ser deixada de lado para dar lugar a um espaço institucional privilegiado, de histórias de vida, um espaço de acolhimento semelhante ao espaço doméstico, onde existem conflitos, competições, brigas, perdas e ganhos. Nas palavras dos autores, “é preciso despir-se do preconceito” para uma mudança paradigmática, que faz-se não só necessária, como urgente.

Para Camarano (2010a), pertencer a uma instituição de longa permanência para idosos pode representar uma alternativa de amparo, proteção e segurança. As narrativas demonstram que estar na instituição tem seu lado positivo pela ótica dos sujeitos que vivenciam esta realidade:

> *Porque aqui eu tenho tudo. Aquela preocupação que eu tinha como o dia de amanhã, aqui eu não tenho. Aqui, amanheceu o dia, eu tenho café, tenho almoço, tenho as refeições tudo completa, tem tudo, tem a cama prá mim dormir, tem atendimento 24 horas de enfermeira né, tem tudo! (NÚMERO 51, 73 anos)*

> *Eu morei na roça, vivi na roça, criei na roça, nasci na roça, cresci na roça... mas ai que que acontece, nóis não ganhava nada fia, nóis não ganhava dinheiro assim...Aqui eu não ganho nada não, mas também em relação a não ganha nada e ao mesmo tempo eu tô ganhano, não precisa compra remédio, não precisa compra roupa, não precisa compra sapato, é tudo gratuito da casa, é uma despesa a menos. Lá na roça não, tinha com que compra um remédio, um trem pra come, carçado, roupa, era mais difícil. Agora aqui tem de tudo, tem o remédio, fartura na hora que quiser, no armoço, dois café - um de manhã cedo e um 7:30, 8 hora da noite, o armoço 11 horas, então aí nesse ponto tá beleza, nóis num pode clama de nada não. (NÚMERO 54, 72 anos)*

Outra questão levantada por kempp (2010) foi em relação ao desconhecimento das pessoas que criticam a instituição sem um conhecimento prévio daquilo que dizem, a sociedade precisa conhecer para julgar. A sociedade ainda não se conscientizou de que existem instituições capazes de oferecer o cuidado ideal, propício para atender a necessidade dos idosos, claro que, o que está em julgamento ainda não é a forma de se institucionalizar. Pela perspectiva dos idosos são vários os benefícios em estar na instituição:

> *Faço fisioterapia, de segunda a sexta, todos os dias; quando tem alguma brincadeira nas meninas lá na salinha da Terapia Ocupacional, quando tem alguma atividade lá eu participo. [...] A roupa tá sempre boa, limpinha, arrumadinha, tudo asseadinho, troco de roupa todo dia, tem um guarda-roupa pra mim guardar minhas roupinhas lá, o quarto, tem um parceiro muito bom que eu convivo no meu quarto. [...] A comida é excelente, muito boa, muito bem feita, muito bem temperada, controlado o peso da comida. [...] Eles levam nóis no shopping, leva nóis na lanchonete ai pra comer lanche, leva no pesque-pague, inclusive tá marcado eu esqueci o dia que ela falou pra mim que marcaram para nóis ir no pesque-pague, é esses dias, tá próximo (NÚMERO 51, 73 anos)*

> *Ai eles falaram que era um [pausa] chama hospedagem para idosos, um nome bonito, mas é a mesma coisa de asilo [risos]. Então, nós chegamos lá, é bonito lá sabe, a construção, tem piscina, mas não é igual a nossa aqui que ninguém vê, quente e só entra com o professor para fazer hidroterapia, não é hidroginástica, é hidroterapia, que tem um fisioterapeuta só para a piscina e a Márcia só para a clínica. [...] Eu amo fica lá, amo a Márcia, a Cleuza, essas meninas aqui dos consultórios são as minhas amigas aqui, a Lígia, a Ana Paula, todo mundo, a Karine que é minha psicóloga, que eu continuo fazendo terapia com ela, hoje foi dia de sessão...[...] Veja bem, eu faço terapia, eu faço fisioterapia, eu faço hidroterapia, eu faço terapia ocupacional, que tem dia que é cozinha, tem dia que é de pintura, aí quinta-feira geralmente quem fez aniversário na semana ganha um*

> *lanche no shopping do calçado, aí convida uns dez mais ou menos, e vamos tomar lanche, o lanche que quiser. E outra coisa, eles são muito preocupados com a assistência da família. As meninas agora ficam anotando quem vem, quantos vêm, quantos vão, e quando tá demorando algum filho, algum parente, elas ligam. (NÚMERO 46, 76 anos)*

Clos (2010, p. 44) fez uma consideração importante: “talvez a ILPI possa ser um espaço menos dramático do que os descritos por Goffman”. Reconhecer o que estas instituições fazem por estes idosos é indispensável para derrubar mais um mito, vivenciar a realidade diária de cada instituição é o primeiro passo para dar um novo sentido ao papel das ILPI na sociedade.

> *Eles têm razão de fica com o salário tudo nosso, porque olha aqui óh, nós temos a comida, a dormida, tem remédio, se fica doente ou qualquer coisa tem o Prontomed que vem atender, se precisar ir num médico longe daqui que tem que sai daqui a perua leva, vai buscar, então é justo, porque quantos coitado...eu sô uma pessoa que eu penso assim, eu num penso só pra frente eu olho pra trás também entendeu, as vezes eu tô comendo aqui converso com você aqui, mas sossegada, um coitado caído ai? Não é não? Tem tudo, a gente tem oh, shampoo, sabonete, pasta de dente, tudo que necessita o lar dá [...]. (NÚMERO 50, 69 anos)*

Não há como negar que o ambiente institucional seja regido por relações de poder, assim como também por relações de afetividade, e isso está presente também no espaço extrainstitucional. Camarano (2010a) coloca que morar em uma instituição implica em regras, normas, convivência, da mesma forma que estas existem em um ambiente doméstico. Para Clos (2010), a vida institucional exige flexibilidade, compreensão, porque várias pessoas dividem o mesmo espaço e precisam perceber-se sujeitos dentro de um espaço que é coletivo.

> *Tudo tem hora. [...] Eu gosto, porque afinal de contas você acostuma, e fica disciplinado. Porque antes de você vir você não tem disciplina nenhuma, se tá com fome vai lá e come uma banana, assim você não consegue recuperar nada na vida. Tem hora pro café, quando for 9 horas a gente come uma banana e um copo d’água e depois às 11 horas é o almoço, depois às 14:30 é o café e às 17 horas 17:30 é o jantar, e à noite tem um café também. (NÚMERO 45, 79 anos)*

De acordo com Creutzberg et al. (2007), durante o processo de institucionalização de um idoso a família procura a instituição em busca de uma parceira para dividir as responsabilidades com o cuidado, e em contrapartida, a instituição espera que a família continue exercendo a sua função de manter os laços

afetivos com este residente. Ressaltaram que estabelecer um compromisso e sentimento de parceria entre os dois sistemas, família e instituição, é fator determinante para o sucesso da institucionalização. Porém, nem sempre esta parceria é possível e efetiva, as famílias precisam sentir-se parte da equipe interdisciplinar e não há como obrigar a família a oferecer cuidado. A ILPI não podem substituir as famílias, mas é preciso aceitar e assumir que a instituição deve ser a extensão da família.

A partir do momento em que se estabelece esta relação de parceria o processo de institucionalização torna-se menos doloroso e sofrido para o idoso, como na fala desta idosa quando questionada sobre a família:

> *E a família?*
> *Tá boa, vem sempre, quando num vem um vem outra. Por que é muita gente né! Então tem uma que vem na segunda, não na segunda não tem, uma vem na terça, outra vem na quinta, outra vem sexta, sábado, domingo, cada um escolhe um dia.*
> *Mas todos os filhos vem? Vem os quatro?*
> *Os quatro, não os quatro não, porque tem uma que mora em Araraquara. O filho vem menos porque trabalha, tem compromisso e tudo, mas o resto tá tudo ai.*
> *E os netos? Os netos vem também?*
> *Vem, vem enfeitar a veia [risos] (mostrou-me as unhas que uma das netas havia feito) [...] então como eles vem e não faltam, então eu não sinto falta... você não precisa nem chama eles vem né.*
> *Se a senhora precisa de alguma coisa eles compram, buscam?*
> *Se precisá busca, mas não pode, o que precisa eles estão sempre a disposição. (NÚMERO 45, 79 anos)*
>
> *[...] eles vem buscá nóis, a madrinha vem, vem buscá prá almoçá na casa da tia, vinha busca eu prá passeá lá. Agora faz dias que eles não vem busca eu, mas o meu padrinho sempre vem busca eu pra almoçá na casa dele, na casa da mãe dele...tem muita visita... quando eu vim pra cá 2007, isso aqui era cheio de gente, parecia até um salão de festa! Então...e foi morreno parente, foi morreno e a família não vem mais... nóis fica chateado. (NÚMERO 54,72 anos)*

Ao contrário do que a sociedade reproduz, dentro das instituições há a possibilidade de continuar mantendo os vínculos familiares e estabelecer novas relações:

> *O José que tava aqui agora memo, o quarto dele eu que arrumo, quando não é eu é ela, quando não é ela é eu, levo ele pro quarto, levo ele pro armoço, prá toma café da manhã, a tarde passo o fio dental, levo ele pro quarto dele, escovo os dentes dele, arrumo uma bacia d'agua, a escova, a pasta na escovinha dele, ponho prá ele na mesinha dele. Então aí, meu trabalho é assim, pégo os*

> *companheiros, os novato, o Moacir, pô no sol, pô na sombra...(NÚMERO 54, 72 anos)*
>
> *Nóis namoro um ano e meio, ai noivemo, ai a menina lá em cima, a Lígia, a Stênia e a Karina, falo cêis precisa casá, fica só namorando. Casá, mais casá como? Nóis ouviu falar que aqui no lar não existia casamento? Não, não tem nada a ver não, se cês gosta um do outro, toca o barco pra frente, o senhor Clóvis falô pra mim, toca o barco pra frente, não tem nada a ver uma coisa com outra não, pode casá. E de fato fia, foi uma festa, pelo amor de Deus, colosso, teve o almoço de manhã 10:30...cê tá veno fia. [...] Antes do casamento nosso vieram um povo entrevista eu, saiu lá no jornal, tem o álbum de casamento guardado lá no nosso quarto, pagô prá ter o álbum de casamento prá nóis, pagô, num pego da aposentadoria não, pago. (NÚMERO 54, 72 anos)*
>
> *[...] o quarto mió que tem aqui no lar é o nosso, quarto grande, de casal, tem a televisão dela, tem a penteadeira, tem o criado mudo de pô o sapato, tem a roupa limpa que vem pra cá não precisa de nóis ir lá busca [...], e outra coisa tem um guarda-roupa cumprido daqui lá, a minha roupa pra cá, minha camisa de passeá, [...] cheinho de roupa...(NÚMERO 54, 72 anos)*

3.3.3 O futuro: qual o melhor ambiente para viver?

O ponto de partida para (re)pensar a questão da institucionalização daqui em diante deverá ser o que Sen (2010) chama de *incluindo o excluído.* Exclusão, para o autor, refere-se às diversas formas de privação que abrangem os campos político, econômico, social e cultural. Toda privação humana precisa ser remediada ou aliviada através da mudança social.

> *[...] então eu num reclamo de fica, só que agora se a gente quisé compra um doce ou qualquer coisa num tem jeito né, porque a gente não fica com dinheiro e pedi pra eles também num é toda hora que eles tão disponível a comprar (NÚMERO 50, 69 anos).*

A proposta de Sen (2010) vem ao encontro com o que Clos (2010) concluiu, a instituição é um espaço rico em vivências, experiências, possibilidades e oportunidades, mas também em sutis violações e massificações dos sujeitos. O papel social das ILPI é incontestável, o que está em jogo não são as instituições, mas as formas como se institucionaliza.

> *Aqui não precisava trabaiá! [...] Não, mas eu gosto de trabaiá, as muié aqui num qué que eu trabaio, as funcionárias aí. Num qué que*

> *eu ajudo porque se eu fô ajudá, a Silvana e o Chefão lá, ne mim eles não manda não, eu quero ajudá por mim mesmo, aí eles falam assim: não Tatu, você não vai ajuda nóis não, porque ocê tá aposentado, ocê é patrão nosso, ocê tá aqui pra descansar, prá trabaiá não, não é prá ajuda nóis não, e se ocê ajudá nóis eles vai pensa que nóis tá mandando ocê faze aquilo, aquilo, aquilo, aí eles pode pô nóis na rua. Então é por isso que eu não arrumo mais. (NÚMERO 54, 72 anos)*

São necessárias alternativas de suporte mais complexas, como disseram Corteletti, Casara e Herédia (2004), o Estado, a sociedade e a família precisam se unir para atender às demandas deste público e oferecer outras condições para o enfrentamento da velhice.

> *Embora pra onde? Apesar que a minha família me adora, faz tudo, minha família que eu fala minhas prima e minhas tia, mas morá com parente você já viu que não dá certo, é meio complicado porque é... [...] Eu tamém tinha vontade de ir embora daqui, mas a minha prima não qué deixa de jeito nenhum nós saí daqui. E morar com ela não tem jeito, então, sei lá, agora eu já tô me acostumando, não tá mais... tá tudo assim mais calmo... porque de primeiro...(NÚMERO 50, 69 anos)*
>
> *Sozinha eu não posso morar porque eu não tenho condições de pagar aluguel nem nada né? Eu, casa não tenho, minha família assim, meus pais faleceram, meus irmãos já faleceram também, tem só eu da família, todos cinco faleceram, só eu, então por isso que eu acho que, só se eles quiser me tirar né, ai eu não crio problema né! (NÚMERO 47, 76 anos)*
>
> *Eu tenho, tenho vontade de ir pra minha casa, é onde eu derramo muita lágrima aqui, é isso dai, não é outra coisa. Tenho vontade de ter o meu cantinho de novo. (NÚMERO 55, 85 anos)*

E por falar em liberdade, Sen (2000) demonstra que o mundo atual nega liberdades essenciais a um grande número de pessoas e pensar em meios de propiciar a expansão das liberdades é o mesmo que pensar em desenvolvimento. Onde há privação, não há desenvolvimento. Portanto, buscar liberdade, entre tantas outras coisas, é buscar oportunidades sociais. A liberdade é central para o desenvolvimento.

Para Jara (2001), o desenvolvimento começa no mundo interior de cada ser humano, é necessária uma mudança paradigmática, no entanto, toda mudança precisa começar de dentro para fora.

O campo de pesquisa das instituições de longa permanência para idosos é extremamente vasto, construídos historicamente sob um paradigma assistencialista e baseado na caridade, talvez por isso, pensar o envelhecimento a

partir da perspectiva da institucionalização ainda seja algo negativo, cercado de estereótipos, preconceitos e tabus. Há múltiplas formas de olhar esse mundo, um mundo complexo, multifacetado e multidimensional, mas que instala o desafio de, primeiramente, desconstruir padrões pré-estabelecidos para que seja (re) descoberto.

3.4 A EQUIPE

Nesta seção optou-se por fazer referência aos dados qualitativos colhidos na quinta etapa desta pesquisa. Durante a tabulação dos dados quantitativos notou-se que os resultados obtidos com o instrumento permitiam mais do que estatísticas e que as falas destes sujeitos estavam permeadas por significados indicando a necessidade de outro olhar, um olhar através da abordagem qualitativa como forma de desvendar os sentidos das mensagens coletadas. O material foi organizado através da análise de conteúdo, já descrita anteriormente, e emergiram unidades de significados que foram agrupadas em três categorias:

1ª) Conceitos e Pré-conceitos

Refere-se aos significados atribuídos pelos funcionários ao fenômeno do envelhecimento e da velhice, ao que é ser idoso e aos pontos positivos e negativos do envelhecimento.

2ª) O cuidado essencial e emancipatório

Aborda a rotina de trabalho no sentido de identificar as exigências do processo de cuidar do outro, como o cuidado acontece, quais as dificuldades enfrentadas para que o cuidado se realize, percepções quanto aos papéis e responsabilidades de cada profissional na equipe que cuida do idoso e de quais são os limites da palavra cuidar.

3ª) A emergência do pensamento sistêmico

Aponta para a relação entre a família e a instituição e para o posicionamento destes sujeitos quanto às alternativas de ser cuidado no ambiente doméstico e ser cuidado no ambiente institucional.

3.4.1 Desvelando conceitos e pré-conceitos

A instituição de longa permanência para idosos é um *locus* de produção de significados que marcam e caracterizam cada sistema institucional. Um ambiente rico, permeado por códigos e símbolos derivados dos hábitos, das rotinas, das crenças, dos valores, dos costumes e dos rituais adotados em cada espaço e expressados através das pessoas. Neste contexto, a cena, o gesto, o pensamento, a ideia, a palavra são indispensáveis, pois o sujeito é produto e produtor de uma determinada realidade social (LENARDT et al., 2006).

A velhice, o envelhecimento e o idoso foram vistos de diversas formas no decorrer da história. Compreender o fenômeno da institucionalização exige compreender a realidade e os significados da velhice e do velho, e como afirma Rodrigues (2010), não há como apreender este universo sem entender como as pessoas se posicionam diante dele, é preciso resgatar as representações do fenômeno em diferentes momentos e em diferentes espaços.

Para Kliksberg (2010), os seres humanos são portadores de cultura e a dimensão cultural é fundamental para o desenvolvimento. Considerando que a cultura seja essencial e que os valores culturais influenciam a sociedade torna-se imprescindível olhar o envelhecimento, assim como o desenvolvimento, a partir de uma visão integradora ao invés de uma visão reducionista (SEN, 2010).

Desse ponto de vista, abarcar a grandeza da cultura nesta discussão é indispensável. Pesavento (2006, p. 46) define a cultura como um conjunto de significados, uma construção social e histórica expressada através dos valores, dos modos de ser, dos objetos e das práticas, é uma forma de leitura do mundo e da realidade, por isso dizer, “a cultura é uma tradução do mundo em significados”. Conferir significados a realidade, é dar asas a memória que cada ser humano

construiu e reconstruiu com o passar do tempo, e como retrata a autora, é um produto da experiência de vida, das dimensões cultural e profissional, de seu tempo e de seu lugar no espaço e na sociedade.

Portanto, abrir as portas para este diálogo com o funcionário das instituições de longa permanência para idosos do município de Franca é estar atento à forma de traduzir a realidade da institucionalização e como eles apresentam o mundo institucional através da linguagem escrita.

A ideia de atribuir significados, tanto ao idoso como ao próprio envelhecimento, possibilita reconhecer que os conceitos formulados são impregnados pela historicidade e vivência de cada indivíduo, são dependentes do contexto social ao qual o sujeito pertence.

Para Minayo e Coimbra Jr. (2002) o sistema capitalista e sua ideologia produtivista estão incutidos na formação de conceitos e significados sobre o envelhecimento e sobre a velhice. A visão positiva ou negativa deste segmento populacional, para os autores, é reflexo de como cada sociedade se organiza e define os seus papéis sociais, e por isso mesmo, a velhice é percebida de formas diferentes no caso do ocidente e do oriente por exemplo.

> *Amadurecimento, sabedoria, experiências de vida, amor fraterno, alguns privilégios (fila, andar de graça no ônibus). (NÚMERO 10, 19 anos)*
>
> *Sabedoria, tempo livre para se dedicar ao que querem, gozarem de novos direitos sociais, descontos em eventos sociais, independência econômica. (NÚMERO 12, 29 anos)*
>
> *Experiência de vida, fase onde se pode ter mais lazer e passeios, oportunidade de participar de centro de convivência, menor preocupação com filhos e trabalho, oportunidade de ensinar o que já aprenderam. (NÚMERO 29, 30 anos)*
>
> *Eu não vejo ponto positivo no envelhecimento. (Número 21, 49 anos)*
>
> *Agora que tem tempo para dormir – sono leve.*
> *Agora que tem tempo para conversar – não tem a família.*
> *Agora que tem tempo para comer – não tem apetite.*
> *Agora que tem tempo para comer um doce – tem diabetes. (NÚMERO 20, 44 anos)*
>
> *Desrespeito de algumas pessoas, não tem controle de algumas necessidades fisiológicas do dia-a-dia, perdem em alguns casos a vista ou a até não conseguem andar mais, abandono em alguns casos (solidão), saúde mais sensível a pegar doenças [...]. (NÚMERO 41, 22 anos)*

Os diversos pontos positivos e negativos do envelhecimento levantados pelos funcionários foram sintetizados nos quadros abaixo como forma de facilitar a visualização do contexto:

QUADRO 1 – Pontos positivos do envelhecimento

Exemplos	Experiência	Tempo	Valores
Sabedoria	Maturidade	Habilidade	Conhecimento
Vivência	Sensibilidade	Conselhos	Fé
Paciência	Descanso	Respeito	Gratidão
Privilégio	Aceitação	Lembranças	Oportunidade
Discernimento	Vínculos	Religiosidade	Solidariedade
Tranquilidade	Prioridades	Liberdade	Sonhos
Dignidade	Bondade	Recordações	Amizades
	Família	Aposentadoria	

Fonte: Investigação de campo realizada pela autora.

QUADRO 2 – Pontos negativos do envelhecimento

Vulnerabilidade	Impotência	Incapacidade	Discriminação
Rejeição	Memória	Desânimo	Desprezo
Fragilidade	Mobilidade	Desrespeito	Abandono
Solidão	Debilidades	Preconceito	Dependência
Dor	Doenças	Limitação	Depressão
Perdas	Sofrimento	Maus-tratos	Decadência
Lentidão	Morte	Inutilidade	Rupturas
	Incapacidade	Renda	

Fonte: Investigação de campo realizada pela autora.

A partir disso, a velhice torna-se um constructo social e cultural, definida através de conceitos abstratos e elaborada simbolicamente por meio de rituais que determinam um sentido político e uma forma de organizar o sistema social. Por sua vez, o envelhecimento é definido por Netto (2002) como um fenômeno universal de grande complexidade, variabilidade e caracterizado por um processo contínuo de alterações fisiológicas no organismo, e esse conceito se aproxima dos que foram encontrados:

> *É um processo cumulativo, sequencial, irreversível, não é patológico, devendo ser encarado como uma etapa natural ao desenvolvimento como outra qualquer. Com alterações e mudanças estruturais do corpo e suas funções. (NÚMERO 18, 30 anos)*
>
> *Envelhecimento envolve mudanças físicas, psíquicas, sociais, trata-se de uma fase vivenciada de forma diversificada, individual, conforme as situações sociais, históricas, econômicas, culturais, biológicas. (NÚMERO 19, 27 anos)*

Para Moreira e Nogueira (2008) o envelhecimento é uma experiência contemporânea, geradora de insegurança e mal-estar por ser vivenciada em um cenário de instabilidades, uma experiência reveladora de sentidos diversos, positivos e negativos, que estão entrelaçados em valores históricos, sociais e culturais.

A percepção dos profissionais inseridos no sistema terapêutico das instituições de longa permanência para idosos sobre o envelhecimento se aproxima do que Debert (2004) convencionou chamar de facetas distintas. De um lado, a face negativa, que reflete a imagem dos velhos excluídos da sociedade, e de outro, a positiva, que considera as vantagens do envelhecimento.

A concepção de envelhecimento, nos discursos desta pesquisa, é produto do processo de institucionalização experimentado por estes profissionais, o campo de atuação não retrata uma população homogênea, ambiente permeado por situações dialéticas de vida e morte, de saúde e doença, de autonomia e dependência, de alegria e sofrimento, de proximidade e distância, de presença e ausência. As considerações abaixo revelam significados que traduzem a realidade das ILPI:

> *Meu olhar sobre o envelhecimento muitas vezes me traz angústia, porque vem junto às patologias inerentes do próprio organismo, muitas vezes dentro deste corpo está um espírito saudável, excluindo o Alzheimer e a demência, o envelhecimento é muito triste porque o ser não dá conta de executar tarefas antes tão simples e a limitação*

> *traz sofrimento e até mesmo depressão, comum na maioria dos idosos. Um corpo velho, mais a mente ativa e muito triste. (NÚMERO 38, 52 anos)*
>
> *Tudo fica mais lento, mais frágil. (NÚMERO 27, 34 anos)*

É fato que o envelhecimento faz parte do curso natural da vida, é um fenômeno coletivo e que será experimentado por quase todos os seres humanos a não ser que morram antes de chegarem à velhice. Porém, impõe diversos dilemas que podem ser percebidos nos significados atribuídos pelos funcionários ao envelhecimento (Quadro 3).

Para os funcionários o envelhecimento pode estar associado a um momento de possibilidades, mas também de limitações, é uma fase onde muitos privilégios podem ser aproveitados, porém é recoberto por fragilidades físicas, sociais, econômicas, políticas e culturais. Para Alves Júnior (2004), tanto os significados que configuram o ser velho quanto os que definem o envelhecimento são marcados por contradições determinadas pela própria sociedade contemporânea. Vive-se um tempo de valorização da juventude e da produtividade que afeta diretamente a visão das pessoas para este ciclo da vida, que passa a a ser visto uma fase desvantajosa e indesejável, um sinônimo de dependência, inatividade e isolamento social.

QUADRO 3 – Significados do envelhecimento para os funcionários

Natural	Processo	Etapa	Experiência
Sabedoria	Superação	Possibilidades	História de vida
Privilégio	Aprendizagem	Fase	Dádiva de Deus
Alterações	Mudanças	Responsabilidade	Amadurecimento
Desgaste	Conhecimento	Modificação	Final
Fragilidade	Lentidão	Momento	Limitação
Convivência	Ciclo	Evolução	Sobrevivência

Fonte: Investigação de campo realizada pela autora.

A equipe reconhece, no fenômeno do envelhecimento e no próprio idoso, características peculiares à institucionalização que determinam um saber institucional, uma forma de enxergar esta fase da vida assim como o cuidar, baseada na vivência profissional. A imagem do idoso institucionalizado torna-se diferente da imagem do idoso em sociedade, uma representação que vai além do critério cronológico e alcança as condições institucionais que passam a determinar o que o sujeito é:

> *Ser idoso é estar impossibilitado de estar ativo na comunidade, estar fora da socialização devido a certas limitações que chega com a idade. O convívio menos frequente com familiares porque algumas pessoas acham que os idosos são ultrapassados ao invés de aproveitar a sabedoria que adquiriram ao longo da vida. (NÚMERO 38, 52 anos)*
>
> *Ser idoso é ser sensível, frágil e necessita de todos os cuidados, ficar atento para não cair, ficar atento na hora de alimentar para não engasgar, ficar atento com aqueles que necessita de fraldas, não deixar molhados para não assar. Tem que ficar de olho neles. (NÚMERO 21, 49 anos)*
>
> *Idoso prá mim, se torna uma pessoa frágil, que necessita de cuidado. Idoso para funcionário significa uma pessoa que necessita de cuidados, na sociedade, e dedicação, carinho e muito amor. O idoso necessita de cuidados especiais, pois idoso volta a ser como uma criança que precisa de cuidados. (NÚMERO 26, 52 anos)*

Os significados encontrados no grupo em questão para o que é ser idoso reafirmam que estas concepções estão atreladas ao processo de institucionalização. No quadro 4, visualiza-se que o espaço institucional é dialético e apresenta de forma ampliada os aspectos negativos do envelhecimento:

QUADRO 4 – Significados de ser idoso para os funcionários

Patrimônio	Experiente	Sábio	Espelho	Lutador
Memória	Singular	Inteligência	Cliente	Difícil
Cidadão	Ser humano	Conselheiro	Amoroso	Desgastado
Carente	Privilegiado	Bagagem	Corpo vivido	Necessitado
Inútil	Ativo	Aprendiz	Dependente	Criança
Isolado	Preparado	Maduro	Merecedor	Coitado
Doente	Sensível	Frágil	Incapaz	Teimoso
Limitado	Impossibilitado	Sujeito de direitos		

Fonte: Investigação de campo realizada pela autora.

3.4.2 O cuidado essencial e emancipatório

Reis e Ceolim (2007) fazem considerações importantes sobre a persistência destes aspectos negativos e estereotipados com relação ao ser idoso e ao envelhecimento, entre elas, o fato de que a prestação de cuidados pode sofrer influência destas crenças. O desconhecimento dos aspectos inerentes ao processo de envelhecer é crucial, pois determina o tipo de assistência prestada por parte dos profissionais. Neste sentido, as autoras colocam que o estímulo necessário para o autocuidado e a independência estará ausente devido ao despreparo profissional.

Um estudo muito interessante, realizado por Pavarini ainda em 1996, descreveu sobre a dependência comportamental na velhice através da análise do cuidado prestado ao idoso institucionalizado. Os dados demonstraram que esse cuidado é dependente da interação que se estabelece entre o funcionário e o idoso, além de ser influenciado pelas concepções e estereótipos adotados pela equipe. Os funcionários tendem, na maioria das vezes, a fazer pelo idoso e raramente criam situações para estimular sua independência. Este fato não é somente percebido nas tarefas diárias de exigência física, mas nos momentos de tomada de decisão. O

problema é que existe uma grande distância entre o fazer pelo idoso e o assistir durante os cuidados.

Estas considerações corroboram com o que foi observado durante a visita às instituições e que foi registrado no diário de campo. É importante reconsiderar que dentro deste campo de pesquisa há idosos muito heterogêneos, em relação a sexo, idade e o mais importante, ao grau de dependência. Nas instituições são oferecidas, em média, quatro refeições diárias sem contar os intervalos entre as refeições onde são servidos um lanche. Em um destes intervalos na parte da manhã, uma funcionária passou com uma bandeja entre os idosos que estavam na sala de televisão servindo uma banana já descascada e um copo com água. Nesta situação vários pontos podem ser levados em consideração como o fato de ser perigoso deixar na responsabilidade dos idosos descascar a banana ou até mesmo deixar por conta dos mais independentes que lembre-se de beber a água, ou ainda, a dificuldade de cumprir tantas rotinas em um espaço de tempo tão curto e com uma equipe insuficiente para a demanda institucionalizada.

> *Para melhorar as tarefas dos cuidadores de idosos, acho que precisaria contratar mais cuidadores, pois na maioria das vezes as tarefas se tornam muito rápidas e rotineiras não atendendo de uma forma mais atenciosa e compreensiva. (NÚMERO 10, 19 anos)*

> *Mais tempo para com eles, para dar mais atenção e carinho aos mesmos, pois os cuidadores tem que cumprirem "horários", isso muitas vezes impossibilita o desempenho de suas funções com mais atenção. (NÚMERO 13, 46 anos)*

As práticas de cuidado no espaço institucional precisam ser cumpridas, a instituição precisa funcionar de forma que as coisas aconteçam no tempo estabelecido pela própria entidade e de acordo com as prioridades elencadas por cada uma. A seguir, pode-se perceber nas descrições das rotinas diárias dos profissionais das ILPI formas diferentes de cuidar do outro, primeiro um cuidado que se limita à técnica propriamente dita, e em seguida um cuidar que vai além da técnica.

> *Banhos, curativos, servir café, levar para fisioterapia e hidroterapia, fazer a hidratação oral, servir o almoço, administrar as medicações, fazer as anotações de enfermagem, passar plantões. (NÚMERO 9, 41 anos)*

> *Administrar as medicações necessárias, higienização, troca de fralda, banho, auxílio na alimentação, curativo, organização do postinho, checar as prescrições, checar material: oxigênio, material de curativo, aspirador, etc. Acompanhar em consultas, dentista, entre outros. Preparar as dietas enteral, administrar nos horários, cuidado com paciente acamado, mudança de decúbito, SSVV, dextro, entre outros (NÚMERO 20, 44 anos).*

Boff (2005, p. 29) parte do pressuposto que a palavra cuidado está mergulhada em diversas significações, não uma única definição, mas que apesar disso, ele só passa a existir a partir da minha relação com o outro, onde o outro torna-se importante pra mim e eu me torno responsável por ele: “Passo então a dedicar-me a ele; disponho-me a participar de seu destino, de suas buscas, de seus sofrimentos e de suas conquistas, enfim, de sua vida”. Ainda confirma a ideia de que o cuidado é, nas palavras do autor, um modo de ser no mundo, e há dois modos básicos de ser no mundo: o trabalho e o cuidado. Uma forma não se opõe a outra, porém, estabelece relações diferentes. Quando o modo de ser no mundo é o trabalho a relação é de sujeito-objeto marcada principalmente pela intervenção e pelo domínio, já quando se fala em cuidado a relação é de interação sujeito-sujeito estabelecida por uma comunhão. O grande desafio está em buscar a combinação entre os dois modos de ser, busca constante pela objetividade e pela subjetividade:

> *Administrações de medicamento conforme horários e quando necessário, acompanhamento nas consultas médicas, higiene corporal, oral, íntimas, trocas de fraldas, observação, atenção, oferecemos conforto, entretenimentos, psicologia e respeito. (NÚMERO 27, 34 anos)*
>
> *Auxílio nos banhos, nas refeições, cuidados com a higiene no geral do idoso, administração de medicação conforme prescrito, anotação de toda observação feita o idoso, curativos conforme prescrito, dar uma atenção maior “afeto”. (NÚMERO 28, 22 anos)*
>
> *Auxiliar nos banhos, fazer curativos necessários, por idosos para tomar sol, auxiliar no café da manhã e almoço e por comida na boca. Administrar medicações, conversar com idosos, ouvir suas queixas, passar plantão para os colegas. (NÚMERO 15, 43 anos)*
>
> *Organização de documentos, triagens socioeconômicas de usuários, atendimento individual com usuários atendidos, e para solicitações de vaga, atividades extras, organização de passeios, trabalho interdisciplinar, entre outros. A rotina de uma ILPI não é fixa, ao se tratar de seres humanos entendemos a vida como processo dialético, mudando a todo tempo, assim é o perfil de nossa rotina. (NÚMERO 30, 21 anos)*

O termo cuidado, como traz Pires (2005), possui uma dualidade que lhe é peculiar, uma relação de ajuda e poder, de dominação e de libertação. O modelo assistencial atual reproduz o sistema capitalista, o trabalhador precisa produzir o máximo possível, um cuidado fragmentado, técnico e organizado para atender às necessidades da população de forma objetiva e com o mínimo de subjetividade. A partir disso, destaca-se a necessidade de uma nova lógica do cuidar, um cuidar que contemple a emancipação, um cuidar que busque construir a autonomia do sujeito, um cuidar que ultrapasse o ato mecanizado e rotinizado e que possibilite o *devir.*

> *Entender o idoso dentro de uma visão de sujeitos com direitos, para que não haja a "prática do favor". Tentar proporcionar ao idoso a autonomia, liberdade de expressão, "individualidade", identidade. Proporcionar ao idoso um ambiente acolhedor onde ele e equipe possam formar e fortalecer vínculos. (NÚMERO 35, 24 anos)*

O padrão de assistência presente na sociedade contemporânea exige mudanças para a conquista deste cuidado emancipatório da mesma forma que há uma necessidade em mudar o paradigma da ciência tradicional. O cuidar tradicional assim como o paradigma tradicional possuem características bem próximas. Os dois buscam a simplicidade, a estabilidade e a objetividade, a subjetividade que não pode contaminar nem o cuidado muito menos a ciência, a racionalidade que deve estar presente nas atitudes científicas e nas assistenciais. Desta forma, nota-se que a expressão emergente utilizada por Esteves de Vasconcellos (2007) para se referir ao novo paradigma da ciência é também imprescindível para se referir ao tão complexo fenômeno do cuidado.

3.4.3 A emergência do pensamento sistêmico

A reflexão trazida por Pires (2005) vem ao encontro da nova visão de mundo proposta por Esteves de Vasconcellos (2007) associada a abordagem de atendimento sistêmico de famílias e redes sociais sugerida por Aun (2006; 2007) e Coelho (2007). De acordo com Esteves de Vasconcellos, adotar o pensamento

sistêmico implica em uma reformulação da prática profissional assim como dos conceitos teóricos que a embasam.

E desta forma, com o conceito de cuidado adotado por Boff (2005) – *o cuidado essencial: princípio de um novo ethos* – adotar uma nova forma de cuidar não significa deixar de trabalhar e intervir no mundo, mas sim de abandonar os paradigmas tradicionais para dar lugar ao que é essencialmente humano. Significa renunciar ao poder para dar lugar à subjetividade, impor limites à eficácia e derrubar a racionalidade para entrar em cena o cuidado. O cuidado exige olhar o outro pela lente do coração, e talvez este seja o que o autor chama de antídoto ou o remédio para os grandes problemas humanos que comprometem o equilíbrio mundial.

Outro ponto muito evidente no discurso da equipe é sobre a ausência da família e a priorização do cuidado no espaço doméstico. Fica claro que há entre a família e a instituição uma distância significativa, a família encontra-se desconectada da instituição e a responsabilidade pelo cuidado não está sendo compartilhada. A partir disso, a equipe passa a interiorizar a necessidade dos idosos em estar próximos de seus familiares e o fato influencia na forma como estes profissionais enxergam a institucionalização e a própria instituição.

De acordo com Coelho (2007) todos os membros do sistema terapêutico precisam se sentir parte do problema, ampliar o foco de atuação através das interações existentes no contexto, onde todos participem opinando, colaborando e assumindo em conjunto a responsabilidade da tarefa que está em foco. Os membros do sistema terapêutico precisam compartilhar mais do que a responsabilidade comum que há entre eles, precisam compartilhar a visão sistêmica.

A partir do momento em que não se estabelece a interação necessária entre os elementos do sistema, começam a acentuar as lacunas deixadas pelos subsistemas, neste caso, a família, a própria instituição e o poder público. Esta situação está reproduzida através das falas destes sujeitos:

> *[...] o ideal seria que o idoso estivesse próximo, ou melhor, morando com seus familiares. Mas, sabemos que na realidade isto não acontece em função de uma série de fatores que acabam interferindo na relação do idoso com a família [...]. (NÚMERO 2, 52 anos)*

> *[...] Apesar de que esta instituição garanta as condições mínimas para a sobrevivência (alimentação, vestuário, saúde, lazer, etc), porém, não consegue garantir a autonomia, a individualidade que ele tem em sua casa, no convívio familiar fortalecendo os vínculos afetivos. (NÚMERO 30, 21 anos)*

> *A instituição está preparada com mão de obra qualificada para atender as necessidades do idoso. Porém, não supre as lacunas do que se diz respeito aos sentimentos. (NÚMERO 38, 52 anos)*
> *[...] prefiro ficar na minha casa, porque é onde temos liberdade. Porque passamos boas partes de nossas vidas tendo que seguir regras e horários para estudar, trabalhar, etc. E quando atingir essa fase da vida pretendo ter liberdade, viver de forma mais calma, sem muitas preocupações e regras a seguir. (NÚMERO 36, 25 anos)*

Enfim, chega-se a um ponto crucial desta problemática: o problema não está em optar pela institucionalização ou pela família, não estamos falando de uma relação de competição, mas sim de cooperação; o problema não está na instituição, mas na forma como se institucionaliza; o problema não está no cuidado em si, mas na forma de cuidado adotada; o importante não é existir relação, mas que se estabeleçam relações de interação e de corresponsabilidade. Levando em consideração o contexto contemporâneo, a responsabilidade do cuidado com o idoso precisa ser verdadeiramente compartilhada. Muitos fatos considerados relevantes pelos funcionários na escolha pela família ou pela instituição, na realidade, não ocorrem por culpa da instituição, mas pela ausência dos outros subsistemas relacionados com o problema da institucionalização.

A questão da liberdade tão referenciada neste campo de pesquisa faz parte do documentário científico – Ilha das Flores – que retrata a sociedade atual e parte dos problemas sociais enfrentados pelo homem em busca da tão almejada liberdade:

> *Os humanos se diferenciam dos outros animais pelo telencéfalo altamente desenvolvido, pelo polegar opositor e por serem livres. Livre é o estado daquele que tem liberdade. Liberdade é uma palavra que o sonho humano alimenta, que não há ninguém que explique e ninguém que não entenda.*

CONSIDERAÇÕES FINAIS

Descrever as instituições de longa permanência para idosos, falar sobre as famílias que decidem ou que optam pela institucionalização é enfrentar o preconceito existente na sociedade brasileira em relação aos asilos. É incontestável que esta discriminação das instituições, da institucionalização e de quem institucionaliza esteja baseada em fatos reais de violência, segregação, poder e controle. Porém, em um país como o Brasil, não se pode generalizar e é preciso levar em consideração que as ILPI são heterogêneas apesar de suas semelhanças. A sociedade vem enfrentando a necessidade de buscar pelas ILPI, mas ao mesmo tempo as rejeita, e diante dessa realidade tão contraditória nasceu o desejo que moveu esta pesquisa: buscar informações sobre as instituições do município de Franca que possibilitem construir conceitos e pontos de vista sobre as entidades e sobre a institucionalização.

E a pesquisa científica vem ao encontro deste desejo, buscando constantemente o conhecimento de uma realidade específica, procurando se aprofundar nas relações entre diferentes sujeitos e objetos. Neste sentido, o presente estudo teve o objetivo de compreender quem são as instituições efetivadoras da proteção social de alta complexidade para idosos do município de Franca-SP e quem são seus beneficiários, com a finalidade de delinear o perfil dos idosos institucionalizados e das instituições de longa permanência para idosos, além de entender como se concretiza o processo de institucionalização e identificar o papel das instituições de longa permanência para idosos na promoção do desenvolvimento.

Desta forma, re-pensar as ILPI efetivadoras da assistência social aos idosos é indispensável para o desenvolvimento, é a partir do conhecimento aprofundado de uma parcela do espaço que pode-se almejar alcançar o desenvolvimento em diferentes espaços geográficos. Conhecer o *locus* das ILPI possibilitou conhecer uma pequena parte da realidade do envelhecimento institucionalizado e como ele está assistido pelas políticas públicas.

Porém, não se pode esquecer que o local está inserido num todo muito maior – o global, mas não mais importante que o local, as diversas instâncias

geográficas – local, regional, nacional e global – assumem suas particularidades dentro de um sistema sem perder de vista sua totalidade. A separação entre o local e o global ou mesmo entre o local e o regional é uma forma de se delimitar o problema a ser analisado. Sendo assim, é impossível analisar a problemática da velhice institucionalizada sem pensar o local e pior ainda seria separá-la do global.

As diversas pesquisas relacionadas ao tema, assim como os resultados atuais referentes ao município de Franca, demonstraram uma realidade semelhante, mas respeitando as particularidades de cada local. A realidade vivenciada dentro das ILPI se repete em muitas cidades, em muitos estados, em muitas regiões e até mesmo em muitos países, um reflexo do envelhecimento populacional. Considerando que os espaços territoriais estão interconectados e que enfrentam uma dificuldade em comum – a demanda por alternativas de cuidados aos longevos, espera-se que a situação também deva ser analisada da mesma forma.

O campo desta pesquisa foi se revelando através de cada uma das variáveis analisadas e desta maneira confeccionou-se o tecido que recobre este fenômeno. Nota-se que durante a pesquisa o fenômeno da institucionalização foi se mostrando complexo, com elementos de maior ou menor visibilidade, verdades implícitas, dados que se revelaram obscuros e invisíveis e que, aos olhos de seu observador, impedem de enxergar a verdade absoluta sobre o objeto em análise. Essas observações fazem-se necessárias para concluir que uma única pesquisa nunca será suficientemente capaz de revelar tudo sobre uma realidade, primeiro porque cada pesquisa acontece em um tempo e um espaço diferente e segundo por apresentarem metodologias variadas que nem sempre conseguem cercar o fenômeno completamente.

É evidente que as ferramentas escolhidas conseguiram ir além dos dados necessários para responder aos objetivos iniciais desta pesquisa e que parte dos resultados ficou para publicações posteriores. Do ponto de vista metodológico, as abordagens quantitativa e qualitativa comprovaram sua complementaridade e a importância da relação entre a objetividade e a subjetividade de um fenômeno. Sabendo que estas abordagens não se opõem e nem se contradizem, fica claro que, felizmente, a pesquisa qualitativa possui sua cientificidade e sem ela esta pesquisa não seria a mesma.

Sem dúvida alguma a institucionalização é um fenômeno social que apresenta diversas dimensões e interfaces, o que por sua vez, requer um olhar objetivo sem deixar de lado o subjetivo. Os diferentes métodos contribuíram para a compreensão do envelhecimento institucionalizado, assim como para identificar as instituições que efetuam a política pública de assistência social e quem são seus beneficiários. Porém, o essencial é que compreender uma realidade exige empregar e integrar diferentes ferramentas metodológicas e é necessário explorar diferentes procedimentos para a investigação social, mas torna-se oportuno lembrar que mesmo assim o pesquisador ainda irá se deparar com diversos obstáculos que reduzirão as chances de fazer a leitura completa do que está sendo observado.

Entre estes obstáculos, pode-se notar neste estudo que os instrumentos de coleta de dados apesar de serem abrangentes, também são limitados para colher certas variáveis. Em qualquer pesquisa haverá variáveis que se manterão invisíveis diante de um determinado instrumento e outras que serão facilmente colhidas, haverá informações que estarão sistematizadas outras não, existirão aqueles dados que nem sempre foram colhidos pelo mesmo profissional, e ainda, haverá dados que não podem ser simplesmente observados, mas que precisam ser previamente acompanhados.

Exemplos claros destas limitações foram as variáveis relacionadas ao idoso como queda, tipos de medicamentos, visitas, grau de dependência, escolaridade, ocupações, composição familiar, utilização do tempo, percepção do idoso sobre o seu estado de saúde e suas preocupações no momento da institucionalização. São informações relacionadas com a vida do residente e que podem ser mais fidedignas se coletadas diretamente com o sujeito que vivencia a institucionalização, quando o mesmo apresentar condições cognitivas para isso, caso contrário, o melhor seria coletar através da família ou de alguém que conheça mais sobre a vida deste indivíduo.

Traçar o perfil destas instituições possibilitou reproduzir um retrato das instituições do Terceiro Setor que atendem a este público específico. Além disso, as informações coletadas durante esta pesquisa norteiam as discussões sobre o papel do Estado em todas as suas esferas (federal, estadual e municipal) na efetivação da política pública de assistência social no município de Franca. Conhecer o perfil destes idosos forneceu dados para identificar falhas nesta política pela ausência de outros equipamentos que prestam serviço de proteção social e apontar quais os

sujeitos estão sendo realmente atendidos por esta política: são todos realmente “idosos”?

Este delineamento concedeu um olhar especial para as instituições que efetivam a política pública de assistência social e para os seus beneficiários, ampliando a compreensão sobre as iniquidades sociais existentes neste meio, principalmente com relação às privações de liberdade e direitos. Compreender este universo através da realidade cotidiana destas entidades locais evidenciaram problemas, necessidades e desafios a serem enfrentados em prol de uma comunidade específica, a população institucionalizada.

A ILPI emerge, portanto, como uma instituição que reflete as demandas e transformações da sociedade atual, fundamental para o indivíduo que envelhece e encontra dificuldades na oferta de cuidados dentro do ambiente doméstico contribuindo durante esta fase de desenvolvimento do indivíduo. A partir do momento em que a ILPI oferece condições para a sobrevivência desses idosos este sistema está desempenhando sua função social de promoção do bem estar ao mediar e facilitar o processo de envelhecimento.

Boa parte dos prejuízos que estas pessoas teriam se não fossem institucionalizadas são minimizados pelas entidades, e que é importante enfatizar, são todas de natureza privada. Os resultados comprovam e revelam que as ILPI evoluíram e possuem competência para oferecer os cuidados de longa duração, contudo, podem tornar-se, cada vez mais, um bom e adequado lugar para se viver melhor. Além disso, rompe com o paradigma que estas instituições são somente para indivíduos desamparados, sem família ou sem um lugar para morar e vincula-se à ideia de que estes espaços constituem-se uma alternativa viável, uma possibilidade para as famílias oferecerem melhores condições de cuidados quando encontram-se impossibilitadas de realizá-lo.

A ILPI contribui significativamente para assistir ao fenômeno mundial do envelhecimento, porém, não pode ser entendida como uma alternativa para ocupar ou substituir a família, mas sim como um espaço de parceria, de contribuição, de apoio, de coparticipação e corresponsabilidade para o cuidado do idoso. Estes locais buscam preservar a individualidade, manter a independência, estimular as relações dos residentes cada qual dentro de suas condições, mediante o que é oferecido pelo Estado, pela sociedade, pela família e pelo próprio idoso.

A família ou o ambiente doméstico não são os únicos contextos em que o idoso tem a oportunidade de experienciar um envelhecimento saudável, a ILPI também tem sua parcela de contribuição para o desenvolvimento em sua forma mais ampliada, o desenvolvimento humano. Entretanto, é necessário reconhecer que muito ainda há de ser feito por este púbico, principalmente, para amenizar as dificuldades enfrentadas por estas instituições no desempenho de suas funções. Para superar estes desafios, uma das alternativas é enfrentar a situação através de uma outra abordagem, uma abordagem que extrapole os limites intramuros das instituições e assuma a visão sistêmica da questão do envelhecimento institucionalizado.

Um aspecto importante a ser destacado e que contribuirá ao máximo para o desenvolvimento destas entidades é o fato das ILPI não serem caracterizadas como instituições de saúde. É incoerente pensar em envelhecimento saudável sem pensar em saúde, é impossível pensar em qualidade de vida sem pensar em saúde, é inviável pensar em desenvolvimento sem pensar em saúde. A saúde é uma das dimensões favoráveis para o desenvolvimento, investir em saúde é investir em desenvolvimento, e por sua vez, é investir em qualidade de vida. Pensar em desenvolvimento humano é também pensar em saúde, assim como em economia, em política, em cultura, no social, no ambiental.

O desenvolvimento humano surge como uma proposta de relacionamento entre as pessoas e o mundo à sua volta, com o econômico, o político, o cultural, o ambiental, o psicológico e o espiritual. As ILPI a partir do momento em que contribuem por eliminar as privações de liberdade impostas a esta parcela significativa da população, consequentemente, contribuem para o desenvolvimento. E neste espaço institucional foi possível visualizar a parte intangível do desenvolvimento, um espaço onde os sentimentos pelo outro estão presentes, onde as pessoas se preocupam umas com as outras e cuidam dos que estão ao seu redor, é o reflexo da solidariedade, é o reflexo do comprometimento das pessoas com o desenvolvimento.

E como bem definiu Carlos Jara (2001), o desenvolvimento de uma sociedade sustentável depende do fortalecimento da solidariedade social. Enquanto a sociedade permanecer insensível ao outro, enquanto a sociedade não se responsabilizar uns pelos outros, não respeitar uns aos outros e acreditar que todos são interdependentes, não haverá desenvolvimento. Por isso dizer que o

desenvolvimento é, antes de todas as dimensões, humano. O desenvolvimento é para o humano e precisa ser humano, precisa ser endógeno, de dentro para fora, precisa ser consciente, ele parte de dentro das pessoas, da mudança de atitude, dos significados e valores atribuídos, das decisões e escolhas de cada um, é um momento que o indivíduo passa a enxergar o coletivo. O desenvolvimento depende da forma como cada ser humano pensa o problema e se posiciona diante dele. É a partir do desenvolvimento humano que as outras dimensões do desenvolvimento se tornarão visíveis, é neste caminho que estará a equidade, a justiça, a dignidade e a liberdade.

Da mesma forma que a pesquisa tem seu lado subjetivo, o desenvolvimento também, é preciso assumir a subjetividade do desenvolvimento, o essencial para o desenvolvimento não está visível aos olhos e isso quer dizer que, além de olhar o desenvolvimento nas suas dimensões mais comuns é preciso buscar a dimensão cultural, psicológica e espiritual. Todo ser humano vive em busca da felicidade, da esperança, do amor, e da própria liberdade, sentimentos que todos sonham, mas ninguém consegue explicar.

O estado de liberdade proporciona ao ser humano condições de igualdade e dignidade, uma garantia de acesso ao mundo e a vida. Porém, o estado de liberdade é proporcional ao desenvolvimento, e nessa perspectiva, não há liberdade sem desenvolvimento, e não há desenvolvimento sem liberdade. O desenvolvimento está onde o homem está, onde estão as oportunidades de melhorias nas suas condições básicas de vida. Desenvolvimento envolve planejamento, e não há como planejar para as pessoas sem um conhecimento prévio e profundo sobre a sua realidade.

A ILPI deve ser vista como um espaço de desenvolvimento humano priorizando a reflexão sobre sua função social e seu papel na sociedade contemporânea, uma rede efetiva de apoio e suporte para os cuidados durante a velhice. As entidades surgem como uma alternativa fundamental para auxiliar os idosos, mas é importante salientar que elas podem atuar como propulsoras ou inibidoras do crescimento físico, intelectual, emocional e social destes residentes. É necessário estar atento para que o processo de inclusão não se torne, ao mesmo tempo, um processo de exclusão, onde ao se criar algumas oportunidades tiram-se outras.

Para que estas entidades possam ser vistas como propulsoras do desenvolvimento, o Estado precisa assumir que as ILPI não estão separadas da sociedade, elas fazem parte da sociedade, e seus residentes, da mesma forma que os indivíduos que vivem na comunidade, precisam ser vistos como sujeitos de direitos e deveres que clamam por políticas públicas para atender suas necessidades e especificidades, e acima de tudo, deveriam ter as mesmas oportunidades de uma vida mais digna, mais justa e mais feliz. Assim, não há como pensar em ILPI somente como uma modalidade da assistência social, mas também como uma instituição de saúde. As políticas públicas precisam dialogar entre si, principalmente, quando se fala nas políticas de assistência social e de saúde, as políticas públicas são complementares e exigem interação.

Além das políticas estarem interconectadas elas precisam ser justas, responder às demandas sociais e serem coerentes às necessidades impostas no mundo globalizado. Sendo assim, é utópico pensar em políticas de envelhecimento ativo, quando estas políticas favorecem somente uma parcela da população, é inconcebível refletir sobre as ILPI sem refletir em saúde, é inaceitável que os investimentos, as transferências de renda, os benefícios assistenciais, os financiamentos do governo sejam tão desiguais entre as crianças, os jovens e os idosos.

A minimização do papel do Estado nas questões sociais configura-se um fator preponderante para o aumento da demanda para a área de assistência social, bem como a proliferação de entidades não governamentais tentando dar respostas para as lacunas deixadas pelo Estado. A prestação de serviços relacionados à proteção social de alta complexidade, que nesta pesquisa refere-se às instituições de longa permanência para idosos, é efetivada por organizações não governamentais. Estas entidades suprem ou complementam as ações do Estado buscando atender à alta demanda que está necessitando do acolhimento institucional. O município de Franca, especificamente as entidades, encontram-se diante de um enorme desafio: como atender a esta demanda reprimida e que está a aumentar a cada dia que passa?

Diante disso, nota-se que a efetivação da política de assistência social ao idoso que necessita de cuidados de longa duração no município de Franca, concretiza-se através da sociedade civil e este fato direcionou a pesquisa também

para os caminhos do Terceiro Setor. A atuação das entidades não governamentais enquanto parceria é imprescindível para o atendimento às demandas sociais.

Estar imerso na realidade das instituições de longa permanência para idosos para o desenvolvimento desta pesquisa permitiu vivenciar a problemática do cuidado do idoso. Nota-se que é de extrema importância fomentar discussões sobre as alternativas de cuidado disponíveis no município para esta população, as formas como estes serviços estão sendo oferecidos e até mesmo sobre a responsabilidade do cuidado deste idoso: família, sociedade ou Estado? E ainda, quando o idoso é institucionalizado como a responsabilidade é compartilhada? A partir de qual abordagem pensar a responsabilidade dos cuidados com o idoso?

Neste contexto, muitos caminhos se abrem para instigar cada vez mais a discussão sobre a velhice institucionalizada e demonstrar quantos pontos de extrema relevância precisam ser discutidos em busca de melhores alternativas para receber a população idosa que ainda está por vir. A imersão no estudo de campo, na realidade das instituições de longa permanência para idosos e dos próprios idosos institucionalizados, permite a cada momento reafirmar a importância e relevância da pesquisa.

Finalmente, a realidade, a vivência, a observação dos acontecimentos possibilita identificar que quanto mais se tenta responder perguntas mais perguntas irão surgir, apresentando aos pesquisadores um mundo permeado de certezas e incertezas, de ordem e desordem, de conquistas e desafios, de separações e de uniões, de autonomia e de dependência. É emergente pensar esta problemática por um outro paradigma, é necessária a abordagem sistêmica para o envelhecimento, para o idoso, para a família, para a instituição, para o processo de institucionalização, para o Estado e principalmente para o desenvolvimento.

Vale destacar para futuras pesquisas e torna-se imprescindível para construir o cenário das instituições que as famílias envolvidas no processo de institucionalização também sejam ouvidas e tenham a possibilidade de colocar a sociedade a par de suas dificuldades para oferecer o cuidado ao idoso. Da mesma forma, o poder público local – os gestores e o ministério público – também precisam ter sua vez para revelar qual a sua posição diante do fenômeno.

É necessário concentrar esforços para compreender as relações estabelecidas entre os diversos atores deste cenário, família-instituição, idoso-instituição, poder público-instituição, sociedade-instituição, com o intuito de buscar

condições cada vez mais adequadas e propícias para que o ambiente institucional seja um espaço efetivo para o desenvolvimento humano.

Dar oportunidade à todos os atores sociais falarem sobre sua realidade é uma forma sistêmica de abordar o problema, é uma forma de dar o pontapé inicial para encontrar alternativas e soluções para os desafios apresentados.

Esta pesquisa, assim como todas as outras, é uma fotografia momentânea que contribuirá na compreensão da situação destas instituições durante o decorrer do tempo, é uma visão estática, instantânea, não é permanente, é um cenário que está e estará sempre em constantes mudanças. Tirar esta fotografia das ILPI do município de Franca é fundamental para que a sociedade possa fazer uma retrospectiva da função das ILPI ao longo de toda história, sua evolução e seu papel diante do desenvolvimento. Reconhecer que estas instituições têm feito além do que lhe é de responsabilidade pelo bem estar desta população é reconhecer que estas instituições contribuem para a promoção do desenvolvimento.

Não há como considerar as instituições, a institucionalização e o próprio envelhecimento como algo pronto, finalizado, acabado, é preciso assumir que estes fenômenos estão em processo de *devir,* de vir a ser, de tornar-se. Somente quando houver a ruptura com as velhas formas de pensá-los é que será realmente assumida a complexidade destes fenômenos, permitindo que a sociedade possa verdadeiramente enfrentar a situação de forma compartilhada.

Toda a pesquisa traz claramente a temática da escolha por uma alternativa de cuidados que atenda ao grande número de indivíduos que envelhece neste mundo globalizado. A sociedade está diante de uma pergunta que não quer e não vai se calar: qual a melhor opção, a família ou a instituição? O poema *Ou isto ou aquilo* de Cecília Meireles (1987, p.11) retrata esta indagação:

Ou Isto ou Aquilo

Ou se tem chuva e não se tem sol
ou se tem sol e não se tem chuva!
Ou se calça a luva e não se põe o anel,
ou se põe o anel e não se calça a luva!
Quem sobe nos ares não fica no chão,
quem fica no chão não sobe nos ares.
É uma grande pena que não se possa
estar ao mesmo tempo nos dois lugares!
Ou guardo o dinheiro e não compro o doce,
ou compro o doce e gasto o dinheiro.
Ou isto ou aquilo: ou isto ou aquilo…
e vivo escolhendo o dia inteiro!

Não sei se brinco, não sei se estudo,
se saio correndo ou fico tranquilo.
Mas não consegui entender ainda
qual é melhor: se é isto ou aquilo.

Não há uma resposta, cada caso será sempre um caso particular, mas é importante considerar que seja *isto* ou seja *aquilo*, sempre haverá perdas e ganhos. O ser humano estará sempre rodeado por dúvidas e incertezas. As decisões e as mudanças serão sempre difíceis em um primeiro momento, mas as escolhas nunca o abandonarão. E este foi o papel da pesquisa, servir como ponto de partida, produzir dados sobre as ILPI que sejam capazes de nortear escolhas, mudanças, alternativas e principalmente, romper com velhos paradigmas.

REFERÊNCIAS

ADAS, Melhem. *Geografia*. 4. ed. São Paulo: Moderna, 2002.

AKERMAN, Marco. *Saúde e desenvolvimento local:* princípios, conceitos, práticas e cooperação técnica. São Paulo: Hucitec, 2005.

ALBERTI, Verena*. Manual da História Oral.* 3ª edição. Rio de Janeiro: FGV Editora, 2005. 236p.

ALENCAR, Maria do Socorro Silva; CARVALHO, Cecília Maria Resende Gonçalves de. O envelhecimento pela ótica conceitual, sociodemográfica e político-educacional: ênfase na experiência piauiense*. Interface - Comunicação, Saúde, Educação* [On-line], v. 13, abr./jun. 2009. Disponível em: <http://www.scielo.br/scielo.php?script=sci_arttext&pid=S141432832009000200015&lng=en&nrm=iso>. access on 17 Mar. 2014. http://dx.doi.org/10.1590/S1414-32832009000200015.

ALVES JÚNIOR, Edmundo de Drummond. Procurando superar a modelização de um modo de envelhecer. *Movimento*, Porto Alegre, v. 10, n. 2, p. 57-71, maio/ago. 2004.

ALVES, Luciana Correia et al. Influência das doenças crônicas na capacidade funcional de idosos. *Cad. Saúde Pública*, Rio de Janeiro, v. 23(8), p. 1924-1930, ago. 2007.

AUN, Juliana Gontijo. Pensando uma equipe interdisciplinar como um sistema: a partir do pensamento sistêmico novo-paradigmático. In: AUN, J. G.; ESTEVES DE VASCONCELLOS, M. J.; COELHO, S. V. *Atendimento sistêmico de famílias e redes sociais.* Belo Horizonte: Ophicina de Arte & Prosa, 2007. (v. 2, t. 1. O processo de atendimento sistêmico). p. 89-117.

AWAD, Fahd. O princípio constitucional da dignidade da pessoa humana. *Revista Justiça do Direito*, Passo Fundo: Universidade de Passo Fundo, v. 20, n. 1, p. 111-120, 2006.

BARDIN, Laurence. *Análise de conteúdo*. Tradução de Luiz A. Reto. Lisboa: Edições 70, 3ª edição, 2004. 226 p.

BARONI, Margaret. Ambiguidades e deficiências do conceito de desenvolvimento sustentável. *Revista de Administração de Empresas.* São Paulo, 32(2): 14-24 Abr./Jun. 1992.

BATISTA, Analía Soria et al. *Envelhecimento e dependência:* desafios para a organização da proteção social. Brasília: MPS, SPPS, 2008. 160 p.– (Coleção Previdência Social; v. 28).

BAUMAN, Zygmunt. *Comunidade*: a busca por segurança no mundo atual / Zygmunt Bauman; tradução Plínio Dentzien.— Rio de Janeiro: Jorge Zahar Ed., 2003.

BERNARDES, Margarida Maria Rocha; LOPES, Gertrudes Teixeira; SANTOS, Tânia Maria Franco. Método analítico fotográfico oral: uma proposta inovadora em pesquisa histórica. *Revista de Enfermagem da UERJ*, set./dez. 2003.

BESUTTI, Lisiane; CORTELLETTI, Ivonne Assunta. Família: significado e importância na integração das gerações. *Anais da 58ª Reunião Anual da SBPC* - Florianópolis, SC - Julho/2006.

BOFF, Leonardo*. O cuidado essencial*: princípio de um novo ethos. Inclusão Social, Brasília, v. 1, n. 1, p. 28-35, out./mar., 2005.

BORN, Tomiko; BOECHAT, Norberto Seródio. A qualidade dos cuidados ao idoso institucionalizado. In: FREITAS, E.V. et al. *Tratado de geriatria e gerontologia.* Rio de Janeiro: Guanabara Koogan, 2006. p. 131-141.

BOURLEGAT, Cleonice Alexandre Le. Ordem Local como força interna de desenvolvimento. *INTERAÇÕES - Revista Internacional de Desenvolvimento Local*, v. 1, n. 1, set. 2000.

BRASIL. *Constituição da República Federativa do Brasil.* Brasília/DF: Senado, 1988.

_____. Lei 10.741, de 10 de outubro de 2003, dispõe sobre o Estatuto do Idoso e dá outras providências. *Diário Oficial da União*, Poder Executivo, Brasília, DF, 3 out. 2003.

_____. Lei nº 8.742, de 7 de dezembro de 1993, dispõe sobre a Lei Orgânica da Assistência Social. *Diário Oficial da União*, Poder Executivo, Brasília, DF, 7 dez. 1993.

_____. Lei nº 8.842, de 4 de janeiro de 1994. Dispõe sobre a Política Nacional do Idoso. *Diário Oficial da União*, Poder Executivo, Brasília, DF, 5 jan. 1994.

_____. Lei 10.406, de 10 jan. de 2002. Institui o Código Civil. *Diário Oficial da União*, Poder Executivo, Brasília, DF, 31 dez. 1973.

_____. Ministério da Saúde. ANVISA. *Agência Nacional de Vigilância Sanitária.* RDC nº 283, de 26 de setembro de 2005. Regulamento técnico para o funcionamento das instituições de longa permanência para idosos. Brasília: ANVISA; 2005a.

_____. Ministério da Saúde. Secretaria de Atenção à Saúde. Departamento de Atenção Básica. *Hipertensão arterial sistêmica para o Sistema Único de Saúde* / Ministério da Saúde, Secretaria de Atenção à Saúde, Departamento de Atenção Básica. – Brasília : Ministério da Saúde, 2006. 58 p. – (Cadernos de Atenção Básica; 16) (Série A. Normas e Manuais Técnicos).

_____. Ministério da Saúde. Secretaria de Vigilância à Saúde. Secretaria de Atenção à Saúde. *Diretrizes e recomendações para o cuidado integral de doenças crônicas não transmissíveis:* promoção da saúde, vigilância, prevenção e assistência. Ministério da Saúde, Secretaria de Vigilância à Saúde, Secretaria de Atenção à Saúde. – Brasília: Ministério da Saúde, 2008. 72 p. – (Série B. Textos Básicos de Atenção à Saúde) (Série Pactos pela Saúde 2006; v. 8).

_____. Ministério do Desenvolvimento Social e Combate a Fome. *Política Nacional de Assistência Social*, Brasília, 2005b.

_____. *Tipificação nacional de serviços socioassistenciais.* Resolução n. 109, de 11 de novembro de 2009. Brasília: MDS/CNAS, 2009.

BRITO, Francisco Carlos; RAMOS, Luiz Roberto. Serviços de atenção à saúde do idoso. In: Papaleo Netto, Matheus (Org.). *Gerontologia: a velhice e o envelhecimento em visão globalizada.* São Paulo: Atheneu, 2002. p. 394-402.

BUARQUE, Sérgio C. *Construindo o desenvolvimento local sustentável.* Rio de Janeiro: Garamond, 2008, 4ª ed. 180 p.

CALDAS, Célia Pereira. Contribuindo para a construção da rede de cuidados: trabalhando com a família do idoso portador de síndrome demencial. *Textos Envelhecimento*, Rio de Janeiro, v. 4, n. 8, 2002.

CALDAS, Célia Pereira. Envelhecimento com dependência: responsabilidades e demandas da família. *Cad. Saúde Pública*, Rio de Janeiro, 19(3):773-781, mai-jun, 2003.

CAMARANO, Ana Amélia (Org.). *Cuidados de longa duração para a população idosa:* um novo risco social a ser assumido? / Ana Amélia Camarano (Org.) – Rio de Janeiro: Ipea, 2010a. 350 p.

_____. *Mecanismos de proteção social para a população idosa brasileira.* Rio de Janeiro: IPEA, 2006. (Texto para discussão, n.1179).

_____. *Características das instituições de longa permanência para idosos* – região Sudeste. Brasília: Ipea, Presidência da República, 2010b.

_____. Cuidados de longa duração para a população idosa: família ou instituição de longa permanência? *Radar Social*, Rio de Janeiro: SESC, 2008.

_____. *Idosos brasileiros*: indicadores de condições de vida e de acompanhamento de políticas. Brasília: Presidência da República, Subsecretaria de Direitos Humanos, 2005. v. 1. 144 p.

_____. Instituições de longa permanência e outras modalidades de arranjos domiciliares para idosos. In: NERI, A. *Idosos no Brasil:* vivências, desafios e expectativas na terceira idade. São Paulo: Fundação Perseu Abramo, SESC, 2007, p. 169-190.

CAMARANO, Ana Amélia; ABRAMOVAY, Ricardo. *Êxodo rural, envelhecimento e masculinização no Brasil*: panorama dos últimos 50 anos. IPEA, Texto para discussão nº 621. Rio de Janeiro, janeiro de 1999.

CAMARANO, Ana Amélia; KANSO, Solange. As instituições de longa permanência para idosos no Brasil. *Rev. bras. estud. Popul*. 2010, vol.27, n.1, pp. 232-235.

CAMARANO, Ana Amélia; KANSO, Solange; MELLO, Juliana Leitão. Como vive o idoso brasileiro? In: CAMARANO, Ana Amélia (Org.). *Os novos idosos brasileiros*: muito além dos 60? Rio de Janeiro: Ipea, 2004.

CAMARANO, Ana Amélia; PASINATO, Maria Tereza. Envelhecimento, pobreza e proteção social na América Latina. Texto para discussão nº 1292. *Instituto de Pesquisa Econômica Aplicada – IPEA.* Rio de Janeiro, jul/2007.

_____. O envelhecimento populacional na agenda das políticas públicas. In: *Os novos idosos brasileiros:* muito além dos 60?/ Organizado por Ana Amélia Camarano. Rio de Janeiro: IPEA, 2004. Cap. 8. p. 253-292.

CAMPOS, Marden Barbosa. Estrutura domiciliar de migração: com quem os idosos migram? Trabalho apresentado no XVIII *Encontro Nacional de Estudos Populacionais*, ABEP, realizado em Águas de Lindóia/SP – Brasil, de 19 a 23 de novembro de 2012.

CAPPELLE, Mônica Carvalho Alves; MELO, Marlene Catarina de Oliveira Lopes; GONÇALVES, Carlos Alberto. Análise de conteúdo e análise de discurso nas ciências sociais. *Revista de Administração da UFLA*, v. 5, n. 1, p. 69-85, jan./jun. 2003.

CARLOS, Ana Fani Alessandri. *O lugar no/do mundo*. São Paulo: FFLCH, 2007, 85p.

CARNEIRO, Bruno Gonçalves et al. Perfil dos cuidadores de idosos de instituições de longa permanência e a prevalência de sintomatologia dolorosa. *Conscientiae Saúde*, Vol. 8, Núm. 1, 2009, pp. 75-82.

CARNEIRO, Luiz Augusto Ferreira et al. *Envelhecimento populacional e os desafios para o sistema de saúde brasileiro*. Instituto de Estudos de Saúde Suplementar – IESS, São Paulo, 2013. p. 110.

CARVALHO FILHO, Benedito José De. *Marcas de família, travessias no tempo.* São Paulo: Annablume; Fortaleza: Secretaria da Cultura e Desporto do governo do Estado do Ceará, 2000. 202 p.

CARVALHO, José Alberto Magno de; GARCIA, Ricardo Alexandrino. O envelhecimento da população brasileira: um enfoque demográfico. *Cad. Saúde Pública*, Rio de Janeiro, v. 19, n. 3, Jun. 2003.

CARVALHO, Maria do Carmo Brant de. (Org.) et al. *A família contemporânea em debate.* São Paulo: EDUC/Cortez, 3ª edição, 2000. 122p.

CASTEL, Robert. *Metamorfose da questão social.* Petrópolis: Vozes, 2003.

CASTELLS, Manuel. *A Era da informação*: Economia, Sociedade e Cultura. Volume II: O poder da identidade. Edição da Fundação Colouste Gulbenkian, Lisboa, 2003.

CESSE, Eduarda Ângela Pessoa. *Epidemiologia e determinantes sociais das doenças crônicas não transmissíveis no Brasil.* Eduarda Ângela Pessoa Cesse. — Recife: E. A. P. Cesse, 2007. 296 p. Tese (Doutorado em Saúde Pública) - Centro de Pesquisas Aggeu, Magalhães, Fundação Oswaldo Cruz, 2007. Orientador: Eduardo Maia Freese de Carvalho.

CHAIMOWICZ, Flávio. A saúde dos idosos brasileiros às vésperas do século XXI: problemas, projeções e alternativas. *Rev. Saúde Pública*, São Paulo, v. 31, n. 2, Apr. 1997.

CHIZZOTTI, Antônio. *Pesquisa em ciências humanas e sociais.* 5ª ed. São Paulo: Cortez, 2001.

CHRISTOPHE, Micheline. *Instituições de longa permanência para idosos no Brasil*: uma opção de cuidados de longa duração? Rio de Janeiro : 2009. 178 f. Dissertação – Escola Nacional de Ciências Estatísticas. Programa de Pós-Graduação em Estudos Populacionais e Pesquisas Sociais.

CLOS, Michele Bertóglio. *Recusa, conformidade e libertação:* considerações sobre o processo de adaptação de idosos em uma instituição de longa permanência para idosos. Dissertação – Faculdade de Educação da Universidade Federal do Rio Grande do Sul. Porto Alegre, 2010.

COELHO, Sônia Vieira. A questão da equipe interdisciplinar. In: AUN, Juliana Gontijo; ESTEVES DE VASCONCELLOS, Maria José; COELHO, Sônia Vieira. *Atendimento sistêmico de famílias e redes sociais.* Belo Horizonte: Ophicina de Arte & Prosa, 2007. (v. 2, t. 1. O processo de atendimento sistêmico). p. 89-117.

COLOMÉ, Isabel Cristina dos Santos et al. Cuidar de idosos institucionalizados: características e dificuldades dos cuidadores. *Rev. Eletr. Enf.* v.13, n.2, abr/jun, 2011. p. 306-12. ISSN 1518-1944. Disponível em: <http://www.revistas.ufg.br/index.php/fen/article/view/9376/9637>. Acesso em: 16 Mar. 2014. doi:10.5216/ree.v13i2.9376.

CONSELHO FEDERAL DE SERVIÇO SOCIAL (CFSS). *Parâmetros para Atuação de Assistentes Sociais na Política de Assistência Social.* Série Trabalho e Projeto Profissional nas Políticas Sociais. Brasília, 2011.

CORTELLETTI, Ivonne A.; CASARA, Mirian Bonho; HERÉDIA, Vânia B.M. Idoso asilado: um estudo gerontológico. Caxias do Sul (RS): *Educs*, Edipucrs; 2004.

COSTA, Alexandre Araújo*. Introdução ao Direito:* Uma Perspectiva Zetética das Ciências Jurídicas. Sérgio Antônio Fabris Editor, 2001.

CREUTZBERG, Marion et al. A Comunicação entre a Família e a Instituição de Longa Permanência para Idosos. *Rev. Bras. Geriatr. Gerontol.* Rio de Janeiro, v. 10, n. 2, 2007.

CUNHA, José Marcos Pinto et al. A vulnerabilidade social no contexto metropolitano: o caso de Campinas. In: Cunha, José Marcos Pinto (Org.). *Novas metrópoles paulistas:* população, vulnerabilidade e segregação. Campinas: UNICAMP, p. 143-168, 2006.

DANILOW, Milena Zamian et al. Perfil epidemiológico, sociodemográfico e psicossocial de idosos institucionalizados do Distrito Federal. *Com. Ciências Saúde.* 2007;18(1):9-16.

DEBERT, Guita Grin. *A reinvenção da velhice:* socialização e processos de reprivatização do envelhecimento / Guita Grin Debert. – 1 ed. 1 reimp. – São Paulo : Editora da Universidade de São Paulo: Fapesp, 2004.

DEL DUCA, Giovâni Firpo et al. Indicadores da institucionalização de idosos: estudo de casos e controles. *Rev. Saúde Pública* [online]. 2012, vol.46, n.1, pp. 147-153. ISSN 0034-8910. Disponível em: <http://www.scielo.br/scielo.php?script=sci_arttext&pid=S0034-89102012000100018&lng=en&nrm=iso>. access on 16 Mar. 2014. http://dx.doi.org/10.1590/S0034-89102012000100018.

DI GIOVANNI, Geraldo. Sistemas de proteção social: uma introdução conceitual. In: OLIVEIRA, Marco A. de.(Org.). *Reforma do Estado e políticas de emprego no Brasil.* Campinas-SP: Unicamp-IE, 1998.

DUARTE, Elisabeth Carmen; BARRETO, Sandhi Maria. Transição demográfica e epidemiológica: a epidemiologia e serviços de saúde revisita e atualiza o tema. *Epidemiol. Serv. Saúde*, Brasília, v. 21, n. 4, dez. 2012.

DUARTE, Rosália. Pesquisa qualitativa: reflexões sobre o trabalho de campo. *Cadernos de Pesquisa*, n. 115, março/ 2002.

ENGEL, Cíntia. Dependência e estratégias de cuidado no Brasil. *MEDIAÇÕES*, Londrina,v. 17, n. 2, p. 166-180, jul./dez. 2012.

ESTEVES DE VASCONCELLOS, Maria José. *Pensamento sistêmico*: o novo paradigma da ciência / Maria José Esteves de Vasconcellos. – Campinas, SP : Papirus, 2002.

FALEIROS, Vicente de Paula; MORANO, Tereza. Cotidiano e relações de poder numa instituição de longa permanência para pessoas idosas. *Revista Textos & Contextos*. Porto Alegre, v. 8, n.2, p. 319-338, jul./dez. 2009.

FERNANDEZ, Brena Paula Magno. Ecodesenvolvimento, Desenvolvimento Sustentável e Economia Ecológica: em que sentido representam alternativas ao paradigma de desenvolvimento tradicional? *Desenvolvimento e Meio Ambiente*, n. 23, p. 109-120, jan./jun. 2011. Editora UFPR.

FERRAZ JÚNIOR, Tercio Sampaio. *Introdução ao Estudo do Direit*o: Técnica, Decisão, Dominação. Editora Atlas, 2008.

FERREIRA, Aurélio Buarque de Holanda. *Dicionário Aurélio da Língua Portuguesa.* 5ª Ed. Curitiba: Positivo, 2010. 2222 p.

FERREIRA, Fátima de Paula; CASTRO, Larissa de Paula Gonzaga. O direito ao desenvolvimento como direito de igualdade de oportunidades entre as nações. *Revista Anhanguera*, v.5, n.1, jan./dez, 2004. p. 31-44.

FILHO, Miguel Arantes. Administração de serviços no processo de envelhecimento: uma opção viável para organizações do terceiro setor. *Mimesis*, Bauru, v. 28, n. 1, p. 5-19, 2007.

FONSECA, Antônio Ângelo Martins. A emergência do lugar no contexto da globalização. *RDE - Revista de Desenvolvimento Econômico*, Salvador – BA, ano III, n. 5, dez. de 2001, p. 97-104.

FOUCAULT, Michel. *A arqueologia do saber*. 5ª ed. Rio de Janeiro: Forense Universitária, 1997.

_____. *A ordem do discurso.* 7ª ed. São Paulo: Edições Loyola, 2001.

FREIRE, Fátima de Souza; MENDONÇA, Luiz Henrique de; COSTA, Abimael de Jesus Barros. Sustentabilidade econômica das instituições de longa permanência para idosos. *Saúde em Debate*. Rio de Janeiro, v. 36, n. 95, p. 533-543, out./dez. 2012.

FREITAS, Adriana Valéria da Silva; NORONHA, Ceci Vilar. Idosos em instituições de longa permanência: falando de cuidado. *Interface* (Botucatu), Botucatu, v. 14, n. 33, Jun. 2010.

FREITAS, Marco Polo Dias; MORAES, E.N. Estrutura da rede de atenção a saúde da pessoa idosa. In: *Envelhecimento e Saúde da Pessoa Idosa.* (Org.) Ana Paula Abreu Borges e Ângela Maria Castilho Coimbra. Rio de Janeiro: Fundação Oswaldo Cruz, EAD/ENSP, 2008. Cap. 11, p. 291-304.

FREY, Klaus. A dimensão político-democrática nas teorias de desenvolvimento sustentável e suas implicações para a gestão local. Ambiente & Sociedade. Ano IV, n. 9, 2º semestre de 2001.

GARNELO, Luiza. Avaliação por triangulação de métodos: abordagem de programas sociais. Cad. Saúde *Pública*, Rio de Janeiro, v. 22, n. 5, May 2006.

GIL, Antônio Carlos. *Como elaborar projetos de pesquisa*. 5ª Ed. São Paulo: Atlas, 2010. 200 p.

GINDRI, Gigiane; ARGIMON, Irani Iracema de Lima; FONSECA, Rochele Paz. O cuidado após um acidente vascular cerebral: reflexões do indivíduo à saúde pública. *Revista Grifos*, n 28, jun., 2010.

GONÇALVES, Antônio Sérgio; GUARÁ, Isa Maria. Rede de proteção social na comunidade. In: *Redes de proteção social*. [coordenação da publicação Isa Maria F. R. Guará]. 1. ed. São Paulo: Associação Fazendo História: NECA - Associação dos Pesquisadores de Núcleos de Estudos e Pesquisas sobre a Criança e o Adolescente, 2010. Cap. 1, p. 11-30. (Coleção Abrigos em Movimento).

GRAEFF, Lucas. Instituições totais e a questão asilar: uma abordagem compreensiva. *Estud. interdiscip. envelhec*., Porto Alegre, v. 11, p. 9-27, 2007.

GUERRA, José Alfredo Pádua. *Gestão das fundações e responsabilidade social*. 2013. 162 f. Tese (Doutorado em Serviço Social) – Faculdade de Ciências Humanas e Sociais, Universidade Estadual Paulista "Júlio de Mesquita Filho", Franca, 2013.

HAIR, Joseph F. et al. *Análise multivariada de dados*. 5ª ed. Porto Alegre: Bookman, 2005.

HAQ, Mahbub ul. 1995. *Reflections on Human Development.* New York: Oxford University Press.

HERÉDIA, Vânia Beatriz Merlotti; CORTELLETTI, Ivone Assunta; CASARA, Mirian Bonho. Institucionalização do idoso: identidade e realidade. In: CORTELLETTI, I.A., CASARA, M. B., HERÉDIA, V. B. M., organizadores. *Idoso asilado*: um estudo gerontológico. Caxias do Sul: Edipucrs/Educs; 2004. p. 20-36.

HERÉDIA, Vânia Beatriz Merlotti; CASARA, Mirian Bonho; CORTELLETTI, Ivonne Assunta. Impactos da longevidade na família multigeracional. *Rev. Bras. Geriatr. Gerontol.*, v.10, n.1, p. 53-59, 2007.

HILLESHEIM, Betina; CRUZ, Lilian Rodrigues da. Risco, vulnerabilidade e infância: algumas aproximações. In: CRUZ, Lilian Rodrigues da; GUARESCHI, Neuza M. F. (Orgs.). *Políticas públicas e assistência social:* diálogo com as práticas psicológicas. Petrópolis: Vozes, 2009, p. 70-85.

INSTITUTO BRASILEIRO DE GEOGRAFIA E ESTATÍSTICA (IBGE). *Síntese de indicadores sociais:* uma análise das condições de vida da população brasileira 2012. Estudos e Pesquisas. Rio de Janeiro, 2012. 293 p.

INSTITUTO PARANAENSE DE DESENVOLVIMENTO ECONÔMICO E SOCIAL (IPARDES). *Instituições de longa permanência para idosos:* caracterização e condições de atendimento / Instituto Paranaense de Desenvolvimento Econômico e Social. – Curitiba: IPARDES, 2008. 159 p.

JARA, Carlos Júlio. *A sustentabilidade do desenvolvimento local*: um processo em construção. Brasília: Instituto Interamericano de Cooperação para Agricultura: Recife: Secretaria de Planejamento do Estado de Pernambuco - SEPLAN, 1998, 316 p.

_____. *As dimensões intangíveis do desenvolvimento sustentável*. Carlos Julio Jara com a colaboração de Maria Verônica Morais Souto – Brasília: Instituto Interamericano de Cooperação para a Agricultura (IICA) 2001. 352 p.

JUSTO, Joana Sanches; YAZLLE, Elisabeth Gelli. O enlace da narrativa oral com a imagem fotográfica. *Revista Diversa*. Piauí, 2. ed, jul./dez. 2008.

KALACHE, Alexandre; VERAS, Renato P.; RAMOS, Luiz Roberto. O envelhecimento da população mundial. Um desafio novo. *Rev. Saúde Públ*., S. Paulo, v.21:200-10, 1987.

KARAM, Adriane Leitão. *Responsabilidade Civil:* O abandono afetivo e material dos filhos em relação aos pais idosos. 2011. 72 f. Monografia (Especialização em Direito de Família)-Universidade Estadual do Ceará, Fortaleza, 2011.

KEMPP, Raquel Ingrund. *Sentimento dos familiares na institucionalização de idosos.* 2010. 68. f. Dissertação (Mestrado em Teologia)–Faculdade EST, São Leopoldo, 2010.

KLIKSBERG, Bernardo. Os desafios de um continente paradoxal. In: SEN, Amartya. *As pessoas em primeiro lugar*: a ética do desenvolvimento e os problemas do mundo globalizado. Amartya Sem e Bernardo Kliksberg; tradução Bernardo Ajzemberg, Carlos Eduardo Lins da Silva. São Paulo: Companhia das Letras, 2010.

LAURINDO, Amanda Silva Costa. O terceiro setor e os direitos sociais. *Revista da Faculdade de Direito de Campos*, ano VII, n. 9, dez. 2006.

LAVILLE, Christian; DIONNE, Jean; trad. Heloísa Monteiro e Francisco Settineri. *A construção do saber:* manual de metodologia da pesquisa em ciências humanas. Porto Alegre: Editora Artes Médicas Sul Ltda.; Belo Horizonte: Editora UFMG, 1999. 340 p.

LEHN, Fernanda et al. Estado nutricional de idosos em uma instituição de longa permanência. *J. Health Sci. Inst*., v. 30(1), p. 53-58, 2012.

LEITE, Miriam Moreira. *Retratos de família*: leitura da fotografia histórica. São Paulo: Edusp, 1993.

LENARDT, Maria Helena et al. O idoso institucionalizado e a cultura de cuidados profissionais. *Cogitare Enferm.*, v. 11(2), p. 117-23, maio/ago. 2006.

LIMA, Cláudia Regina Vieira. *Políticas públicas para idosos:* a realidade das Instituições de Longa Permanência para Idosos no Distrito Federal. 2011. 120 f. Monografia (Especialização em Legislativo e Políticas Públicas)-Centro de Formação Treinamento e Aperfeiçoamento da Câmara dos Deputados/Cefor, Brasília, 2011.

LIMA, Maria José de Oliveira. *As empresas familiares da cidade de Franca:* um estudo sob a visão do serviço social. São Paulo: Cultura Acadêmica, 2009.

LOPES, Antônio Simões. Globalização e desenvolvimento regional. *Gestão e Desenvolvimento*, v. 11, p. 9-25, 2002.

MAIA, Flávia de Oliveira Motta. *Vulnerabilidade e envelhecimento:* panorama dos idosos residentes no Município de São Paulo – Estudo SABE. 2011. 193 f. Tese (Doutorado em Enfermagem)-Escola de Enfermagem, Universidade de São Paulo, São Paulo, 2011.

MARCONI, Marins de Andrade; LAKATOS, Eva Maria. *Técnicas de pesquisa*. São Paulo: Atlas, 1996.

MARTINE, George. Migração e Metropolização. *Rev. São Paulo em Perspectiva*, v. 1(2), p. 28-31, jul./set. 1987.

MARTINS, Sérgio Ricardo Oliveira. Desenvolvimento Local: questões conceituais e metodológicas*. Revista Internacional de Desenvolvimento Local*, v. 3, n. 5, p. 51-59, set. 2002.

MEIRELES, Cecília. *Ou Isto ou Aquilo*. Rio de Janeiro: Nova Fronteira, 1987. 155 p.

MELO, Ianara Acioli de Freitas; KUBRUSLY, Elsie Sobreira; PEIXOTO JUNIOR, Arnaldo Aires. Perfil das instituições de longa permanência para idosos no Estado de Alagoas no período de 2007 a 2008. *Epidemiol. Serv. Saúde*, Brasília, v. 20(1), p. 75-83, jan./mar. 2011.

MELO, Silvana Cláudia Bastos de; LEAL, Sandra Maria Cezar; VARGAS, Mara Ambrosina de Oliveira. Internação de idosos por causas externas em um hospital público de trauma. *Enfermagem em Foco*, v. 2(4), p. 226-230, 2011.

MENDES, Márcia R.S.S. Barbosa et al. A situação social do idoso no Brasil: uma breve consideração. Acta Paul. Enferm., n. 18(4), p. 422-426, 2005.

MENEZES, Ruth Losada de et al. Estudo longitudinal dos aspectos multidimensionais da saúde de idosos institucionalizados. *Rev. Bras. Geriatr. Gerontol*., Rio de Janeiro, v. 14(3), p. 485-496, 2011.

MENEZES, Ruth Losada de; BACHION, Maria Márcia. Estudo da presença de fatores de riscos intrínsecos para quedas em idosos institucionalizados. *Ciência & Saúde Coletiva*, v. 13(4), p. 1209-1218, 2008.

MERLOTTI HEREDIA, Vania Beatriz et al. A Realidade do Idoso Institucionalizado. *Textos Envelhecimento*, Rio de Janeiro, v. 7, n. 2, 2004.

MINAYO, Maria Cecília de Souza. Ciência, técnica e arte: o desafio da pesquisa social. In: *Pesquisa Social*: teoria, método e criatividade. 18. ed. Rio de Janeiro: Vozes, 2001.

_____. *O desafio do conhecimento*. Pesquisa qualitativa em saúde. 12ª edição revista e aprimorada. São Paulo: Hucitec; 2010. 406 p.

MINAYO, Maria Cecília de Souza; COIMBRA JUNIOR, Carlos E. *Antropologia, saúde e envelhecimento*. Organizado por Maria Cecília de Souza Minayo e Carlos E. A. Coimbra Jr. Rio de Janeiro: Editora FIOCRUZ, 2002. 212p. (Coleção Antropologia & Saúde)

MINAYO, Maria Cecília de Souza; SANCHES, Odécio. Quantitativo-qualitativo: oposição ou complementaridade? *Cad. Saúde Públ*., Rio de Janeiro, v. 9(3), p.239-262, jul./set., 1993.

MINAYO, Maria Cecília de Souza; HARTZ, Zulmira Maria de Araújo; BUSS, Paulo Marchiori. Qualidade de Vida e saúde: um debate necessário. *Ciência & Saúde Coletiva.* Rio de Janeiro, v. 5, n.1, p. 7-18, 2000.

MONTAÑO, Carlos E. O projeto neoliberal de resposta à "questão social" e a funcionalidade do "terceiro setor". *Revista Lutas Sociais*, NEILS/PUC-SP, São Paulo: Ed. Pulsar, n. 8, p. 53-64, 1. sem. 2002.

MOORE, David et al. *A prática da estatística*. Rio de Janeiro: LTC, 2006.

MOREIRA, Virgínia; NOGUEIRA, Fernanda Nícia Nunes. Do indesejável ao inevitável: a experiência vivida do estigma de envelhecer na contemporaneidade. Psicol. USP [online], v.19, n.1, p. 59-79, 2008. ISSN 1678-5177. Disponível em <http://www.scielo.br/scielo.php?script=sci_arttext&pid=S0103-65642008000100009&lng=en&nrm=iso>. access on 16 Mar. 2014. http://dx.doi.org/10.1590/S0103-65642008000100009.

MORIN, Edgar. *A cabeça bem-feita*: repensar a reforma, reformar o pensamento. Tradução Eloá Jacobina. 8ª ed. Rio de Janeiro: Bertrand Brasil, 2003. 128 p.

_____. *Saberes globais e saberes locais:* o olhar transdisciplinar. Edgar Morin; Participação de Marcos Terena. Rio de Janeiro: Garamond, 2008. 76 p.

MOSER, Antônio. O envelhecimento da população brasileira e seus desafios. *Revista Eclesiástica Brasileira*, Petrópolis, RJ: Vozes, 2007.

MOTTA, Alda Britto da. A família multigeracional e seus personagens. *Educação & Sociedade*, v. 31, n. 111, p. 435-458, abril/jun. 2010.

_____. Reinventando fases: a família do idoso. *Caderno CRH*, Salvador, n. 29, p. 69-87, jul./dez. 1998.

NAKAMURA, Mariany Toriyana; CRIPPA, Giulia. Fontes orais e o método de análise fotográfica oral: perspectivas de atuação do profissional da informação. *Discursos fotográficos*, Londrina, v.6, n.9, p. 77-101, jul./dez. 2010.

NETO, José Antonio Chehuen et al. Perfil epidemiológico dos idosos institucionalizados em Juiz de Fora. *HU Revista*, Juiz de Fora, v. 37, n. 2, p. 207-216, abr./jun. 2011.

NETTO, Matheus Papaléo. *Gerontologia:* a velhice e o envelhecimento em visão globalizada. São Paulo, Atheneu, 2002.

NICOLICI-DA-COSTA, Ana Maria. O campo da pesquisa qualitativa e o Método de Explicitação do Discurso Subjacente (MEDS). *Psicologia: Reflexão e Crítica*, Porto Alegre, v.20, n.1, 2007.

OLIVEIRA, Denize Cristina de. Sistematização metodológica da análise de conteúdo. *Rev. enferm*. UERJ, Rio de Janeiro, v. 16(4), p. 569-576, out./dez. 2008.

OLIVEIRA, Francisco de. *Aproximações ao enigma:* o que quer dizer desenvolvimento local? São Paulo, Pólis; Programa Gestão Pública e Cidadania/EAESP/FGV, 2001. 40 p.

OLIVEIRA, Gilson Batista de. Uma discussão sobre o conceito de desenvolvimento. *Rev. FAE*, Curitiba, v.5, n.2, p. 37-48, maio/ago. 2002a.

OLIVEIRA, Íris Maria. Política Social, Assistência Social e Cidadania: algumas aproximações acerca do seu significado na realidade brasileira. *Desafios Sociais:* Natal - UFRN/CCSA, v. 2, p. 85-114, jan./jul. 2002b.

OLIVEIRA, Mirna Poliana Furtado de; NOVAES, Maria Rita Carvalho Garbi. Perfil socioeconômico, epidemiológico e farmacoterapêutico de idosos institucionalizados de Brasília, Brasil. *Ciência & Saúde Coletiva*, v. 18(4), p. 1069-1078, 2013.

OMRAN, Abdel R. The Epidemiologic Transition: A Theory of the Epidemiology of Population Change. *The Milbank Quarterly*, v. 83, n. 4, p. 731-757, 2005.

ORGANIZAÇÃO DAS NAÇÕES UNIDAS (ONU). *Declaração sobre o Direito ao Desenvolvimento de 1986.*

_____. *Declaração Universal dos Direitos Humanos*, 1948.

_____. Envelhecimento, solidariedade e proteção social: a hora de avançar para a igualdade. *Terceira Conferência Regional Intergovernamental sobre envelhecimento na América Latina e no Caribe.* San José, maio, 2012.

ORGANIZAÇÃO PAN-AMERICANA DE SAÚDE (OPAS). *Envelhecimento ativo:* uma política de saúde. Envelhecimento ativo: uma política de saúde / World Health Organization; tradução Suzana Gontijo. – Brasília: Organização Pan-Americana da Saúde, 2005. 60 p.

PÁDUA, Andréia Aparecida da Silva; COSTA, Eliane Romeiro. Políticas públicas de previdência e assistência social ao idoso. *Estudos*, Goiânia, v. 34, n. 5/6, p. 305-317, maio/jun. 2007.

PAVARINI, Sofia Cristina Iost. *Dependência comportamental na velhice:* uma análise do cuidado prestado ao idoso institucionalizado. 1996. 230 f. Tese (Doutorado em Educação)-Universidade Estadual de Campinas, Faculdade de Educação, Campinas, 1996.

PEDRO, Melissa dos S. Bachur; ESPÍRITO-SANTO, Patrícia do S. M. Franco; GUERRA, José Alfredo de Pádua. A demanda por instituições de longa permanência para idosos: estudo de caso. In: ESPÍRITO SANTO, Patrícia do Socorro Magalhães Franco do (Org.). *Série Desenvolvimento Regional em Perspectiva: Políticas Públicas e desenvolvimento*. / Patrícia do Socorro Magalhães Franco do Espírito Santo; Melissa Franchini Cavalcanti Bandos (Orgs.). – Franca: Uni-Facef, 2013.

PEIXOTO, Chico Ehlers; SINGLY, François De; CICCHELLI, Vincenzo. *Família e Individualização.* Editora FGV, 2000. 200 p.

PELEGRIN, Andressa Karina Amaral Plá et al. Idosos de uma Instituição de Longa Permanência de Ribeirão Preto: níveis de capacidade funcional. *Arq Ciênc Saúde*, v. 15(4), p. 182-188, out./dez. 2008.

PEREIRA, Elaine Campos; SOUZA, Marta Rovery de. Interface entre risco e população. In: ASSOCIAÇÃO BRASILEIRA DE ESTUDOS POPULACIONAIS (Org.). Textos completos de comunicações científicas. *XV Encontro de Estudos Populacionais*, 2006.

PERES, Marcos Augusto de Castro. Velhice e analfabetismo, uma relação paradoxal: a exclusão educacional em contextos rurais da região Nordeste. *Revista Sociedade e Estado*, v. 26, n. 3, set./dez., 2011.

_____. *VELHICE, TRABALHO E CIDADANIA:* as políticas da terceira idade e a resistência dos trabalhadores idosos à exclusão social. 2007. 369 f. Tese (Doutorado em Educação)–Faculdade de Educação, Universidade de São Paulo, 2007.

PERLINI, Nara Marilene O. Girardon; LEITE, Marinês Tambara; FURINI, Ana Carolina. Em busca de uma instituição para a pessoa idosa morar: motivos apontados por familiares. *Rev. Esc. Enferm. USP*, v. 41(2), p. 229-236, 2007.

PESAVENTO, Sandra Jatahy. Cultura e Representações, uma trajetória. *Anos 90*, Porto Alegre, v. 13, n. 23/24, p. 45-58, jan./dez. 2006.

PIGNATTI, Marta G. Saúde e ambiente: as doenças emergentes no Brasil. *Ambiente & Sociedade*, vol. VII, n. 1, jan./jun. 2004.

PIRES, Maria Raquel Gomes Maia. Politicidade do cuidado como referência emancipatória para a enfermagem: conhecer para cuidar melhor, cuidar para confrontar, cuidar para emancipar. *Rev Latino-am. Enfermagem*, v. 13(5), p. 729-736, set./out. 2005.

POPE, Catherine; MAYS, Nicholas; trad. Ananyr Porto Fajardo. *Pesquisa qualitativa na atenção à saúde*. 3ª Ed. Porto Alegre: Artmed, 2009. 172 p.

REIS, Priscilleyne Ouverney; CEOLIM, Maria Filomena. O significado atribuído a “ser idoso” por trabalhadores de instituições de longa permanência. *Rev. Esc. Enferm. USP*, v. 41(1), p. 57-64, 2007.

RIBEIRO, Marco Túlio de Freitas et al. Perfil dos cuidadores de idosos nas instituições de longa permanência de Belo Horizonte, MG. *Ciênc. saúde coletiva*, Rio de Janeiro, v. 13, n. 4, ago. 2008.

RIBEIRO, Vera Masagão; VÓVIO, Cláudia Lemos; MOURA, Mayra Patrícia. Letramento no Brasil: alguns resultados do indicador nacional de alfabetismo funcional. *Educ. Soc*., Campinas, v. 23, n. 81, p. 49-70, dez. 2002.

RICHARDSON, Roberto Jarry; colaboradores PERES, José Augusto de Souza (et al.). *Pesquisa social: métodos e técnicas*. 3ª Ed. São Paulo: Atlas, 1999. 334 p.

RODRIGUES, Nara Costa. *Gerontologia social para leigos*. Nara Costa Rodrigues, Jussara Rauth, Newton Luiz Terra. 2ª ed., rev. e atual. – Porto Alegre: EDIPUCRS, 2010. 112 p.

ROSA, Patrícia Silva da Silva. *Caracterização das instituições de longa permanência para idosos do município de Gravataí/RS.* 2010. 48 f. Monografia (Graduação em Enfermagem)-Universidade Federal do Rio Grande do Sul, Porto Alegre, 2010.

ROSA, Patrícia Viana da et al. Perfil dos idosos residentes em instituições de longa permanência da região sul do país. *RBCEH*, Passo Fundo, v. 8, n. 1, p. 38-47, jan./abr. 2011.

RUSCHEINSKY, Aloísio. No conflito das interpretações: o enredo da sustentabilidade. *Rev. eletrônica Mestr. Educ. Ambient*. v. 10, jan./jun. 2003.

SACHS, Ignacy. Desenvolvimento numa economia mundial liberalizada e globalizante: um desafio impossível? *ESTUDOS AVANÇADOS*, v. 11(30), 1997.

SANTANA, Marcelo Cardoso de; CUPERTINO, Ana Paula Fabrino Bretas; NERI, Anita Liberalesso. Significados de religiosidade segundo idosos residentes na comunidade. *Geriatria & Gerontologia*, v. 3(2), p. 70-77, 2009.

SANTIN, Janaína Rigo; BOROWSKI, Marina Zancanaro. O idoso e o princípio constitucional da dignidade humana. *RBCEH*, Passo Fundo, v. 5, n. 1, p. 141-153, jan./jun. 2008.

SANTOS, Cristiane Barbieri; WACHHOLZ. Participação do idoso autônomo na decisão familiar de se institucionalizar. *Envelhecimento e saúde*, v. 15(4), 2009.

SANTOS, Milton. *Metamorfoses do espaço habitado:* fundamentos Teórico e metodológico da geografia. Hucitec. São Paulo, 1988.

_____. *O espaço do cidadão.* 6. ed. São Paulo: Studio Nobel, 2002.

_____. O lugar: encontrando o futuro. *Revista de Urbanismo e Arquitetura*, v. 4, n. 1, p. 34-39, 1996.

SANTOS, Silvana Sidney Costa. Gerontologia e os pressupostos de Edgar Morin. Rev. eletrônica Mestr. Educ. Ambient., volume especial, p. 22-34, out. 2004.

SCHMIDT, Maria Inês et al. Doenças crônicas não transmissíveis no Brasil: mortalidade, morbidade e fatores de risco. In: *Saúde Brasil 2009:* Uma análise da situação da saúde e da agenda nacional e internacional de prioridades em saúde. Ministério da Saúde. Brasília, cap. 4, 2010. p. 111-135.

SCHRAMM, Joyce Mendes de Andrade et al. Transição epidemiológica e o estudo de carga de doença no Brasil. *Ciênc. saúde coletiva*, Rio de Janeiro, v. 9, n. 4, dez. 2004.

SECOLI, Silvia Regina. Polifarmácia: interações e reações adversas no uso de medicamentos por idosos*. Rev. bras. enferm*., Brasília , v. 63, n. 1, fev. 2010.

SEN, Amartya Kumar. *Desenvolvimento como liberdade.* Tradução Laura Teixeira Motta; revisão técnica Ricardo Doniselli Mendes. São Paulo, Companhia das Letras, 2000.

_____. *As pessoas em primeiro lugar*: a ética do desenvolvimento e os problemas do mundo globalizado. Amartya Sen e Bernardo Kliksberg; tradução Bernardo Ajzemberg, Carlos Eduardo Lins da Silva. São Paulo, Companhia das Letras, 2010.

SILVA JÚNIOR, Jarbas Barbosa da. As doenças transmissíveis no Brasil: tendências e novos desafios para o Sistema Único de Saúde. In: *Saúde Brasil 2008:* 20 anos de Sistema Único de Saúde (SUS) no Brasil. Ministério da Saúde. Brasília, cap. 3, 2009. p. 281-311.

SILVA, Cátia Andrade et al. Vivendo após a morte de amigos: história oral de idosos. *Texto Contexto Enferm.*, Florianópolis, v. 16(1), p. 97-104, jan./mar. 2007.

SILVA, Maria Regina Santos; SANTOS, Silvana Sidnei Costa. A saúde no contexto do desenvolvimento sustentável. In: CIANCIARULLO, T. I; CORNETTA, V. K. (Org.) *Saúde, desenvolvimento e globalização:* um desafio para os gestores do terceiro milênio. 1ª ed. São Paulo, Ícone Editora, 2002.

SILVEIRA, Teresinha Mello da; CALDAS, Célia Pereira; CARNEIRO, Terezinha Féres. Cuidando de idosos altamente dependentes na comunidade: um estudo sobre cuidadores familiares principais. *Cad. Saúde Pública*, [S.l.], v. 22, n. 8, p. 213-220, 2006.

SIQUEIRA, Renata Lopes de; BOTELHO, Maria Izabel Vieira; COELHO, France Maria Gontijo. A velhice: algumas considerações teóricas e conceituais. *Ciência & Saúde Coletiva*, v. 7(4), p. 899-906, 2002.

SOCIEDADE BRASILEIRA DE GERIATRIA E GERONTOLOGIA (SBGG). Seção São Paulo – *Instituição de Longa Permanência para Idosos:* manual de funcionamento. São Paulo, 2003. 39 p.

SOUSA, Selônia Patrícia Oliveira; BRANCA, Sandra Beatriz Pedra. Panorama epidemiológico do processo de envelhecimento no mundo, Brasil e Piauí: evidências na literatura de 1987 a 2009. *Enfermagem em Foco*, v. 2(3), p. 188-190, 2011.

SOUZA, Ingrid da Silva Macêdo de. *Avaliação da qualidade de vida de idosos de uma instituição de longa permanência para idosos de Ubá/MG.* 2010. 134 f. Dissertação (Mestrado em Economia Doméstica)-Universidade Federal de Viçosa. Viçosa/MG, 2010.

STREETEN, Paul P. Human Development: Means and Ends. *The Pakistan Development Review*, v. 34:4, part I, p. 333–372, Winter 1995.

TEIXEIRA, Jorge Juarez Vieira; LEFÈVRE, Fernando. Significado da intervenção médica e da fé religiosa no paciente idoso com câncer. *Ciência e saúde coletiva*, v. 13, n. 4, p. 1247-1256, jul./ago. 2008.

TEIXEIRA, Luiz A. B. et al. Programa qualidade em instituições de longa permanência para idosos: uma parceria de sucesso. *Revista Gestão Pública em Curitiba*, v. 2, n. 2, p. 61-66, maio/ago. 2011.

TEIXEIRA, Solange Maria. Família e as formas de proteção social primária aos idosos. *Revista Kairós*, São Paulo, v. 11(2), p. 59-80, dez. 2008.

THIRY-CHERQUES, Hermano Roberto. Saturação em pesquisa qualitativa: estimativa empírica de dimensionamento*. Revista PMKT*, n.3, p. 20-27, set. 2009.

TOROSSIAN, Sandra Djambolakdjian; RIVERO, Nelson Estamado. Políticas públicas e modos de viver – A produção de sentidos sobre a vulnerabilidade. In: L. R. CRUZ & N. M. F. GUARESCHI (Orgs.). *Políticas públicas e assistência social*: diálogo com as práticas psicológicas. Petrópolis, RJ: Vozes, 2009. p. 56-69.

UNITED NATIONS POPULATION FUND (UNFPA). Relatório sobre a situação da população mundial 2011. *Pessoas e possibilidades em um mundo de mais de 7 bilhões*. New York, 2011. p. 132.

UNITED NATIONS POPULATION FUND (UNFPA); HELPAGE INTERNATIONAL. *Ageing in the Twenty-First Century: a celebration and a challenge*. 2012. 190 p.

VALENÇA, Tatiane Dias Casimiro; SILVA, Luzia Wilma Santana da. O olhar sistêmico à família do idoso fragilizado. *Revista Kairós Gerontologia*, São Paulo, v. 14(2), p. 31-46, jun. 2011.

VEIGA, José Eli da*. Desenvolvimento sustentável:* o desafio do século XXI. José Eli da Veiga. Rio de Janeiro, Garamond, 2ª ed., 2006. 220 p.

VERAS, Renato. Fórum. Envelhecimento populacional e as informações de saúde do PNAD: demandas e desafios contemporâneos. Introdução. *Cad. Saúde Pública*, Rio de Janeiro, v. 23, n. 10, out. 2007.

VICENTE, Henrique Manuel Testa. *Família multigeracional e relações intergeracionais:* Perspectiva sistêmica. 2010. 122 f. Tese (Doutorado em Ciências da Saúde)-Universidade de Aveiro, 2010.

VIEIRA, André Luiz Valim. Direito ao desenvolvimento, desenvolvimento sustentável ou direitos humanos? A escolha brasileira no mercado global. *Direito & Política*, Teresina, v. 2, n. 1, p. 41-49, jan./jun. 2012.

WATANABE, Helena Akemi Wada et al. Rede de atenção à pessoa idosa. Helena Akemi Wada Watanabe. Coordenação geral Áurea Eleotério Soares Barroso. São Paulo: Secretaria Estadual de Assistência e Desenvolvimento Social: Fundação Padre Anchieta, 2009.

ZIMERMAN, Guite I. *Velhice: aspectos biopsicossociais*. Porto Alegre: Artmed, 2007.

ZIMMERMANN, Clóvis Roberto; ANDRADE, Fabrício Fontes. Sistemas de proteção social e o SUAS: análise de um sistema em construção. *Emancipação*, Ponta Grossa, v. 8(1), p. 65-78, 2008.

APÊNDICE A

DECLARAÇÃO DE AUTORIZAÇÃO PRÉVIA DE PROJETO DE PESQUISA

Declaramos para os devidos fins que o trabalho intitulado "***Perfil dos idosos institucionalizados e das instituições de longa permanência para idosos do município de Franca-SP"*** proposto e que será desenvolvido pela aluna do Programa de Mestrado em Desenvolvimento Regional do Centro Universitário de Franca - Uni-FACEF, na área de Desenvolvimento Social e Políticas Públicas, ***Melissa dos Santos Bachur Pedro***, sob a orientação da ***Profª Drª Patrícia S. M. F. do Espírito Santo***, foi previamente analisado por esta instituição.

O referido projeto foi considerado APROVADO e só poderá ser desenvolvido nesta Instituição após aprovação do Comitê de Ética em Pesquisa com Seres Humanos – COMEP do Uni-FACEF, com os residentes, representantes e funcionários, desde que os mesmos aceitem participar do estudo e documentem sua decisão por escrito no Termo de Consentimento Livre e Esclarecido, segundo o modelo apresentado no projeto.

Franca, _____de_____ de _____.

_____

Nome da Instituição

_____ _____

Nome do responsável **Cargo do responsável**

_____

Assinatura do responsável

_____ _____

Carimbo do responsável **Carimbo da instituição**

APÊNDICE B

AUTORIZAÇÃO PARA DESENVOLVIMENTO DE PESQUISA

Eu,_____,
declaro para os devidos fins que tenho conhecimento do teor do Projeto de Pesquisa intitulado ***"Perfil dos idosos institucionalizados e das instituições de longa permanência para idosos do município de Franca-SP"*** proposto pela pesquisadora ***Melissa dos Santos Bachur Pedro***, sob a orientação da ***Profª Drª Patrícia S. M. F. do Espírito Santo***, a ser desenvolvido para o Programa de Mestrado em Desenvolvimento Regional do Uni-FACEF Centro Universitário de Franca, na área de Desenvolvimento Social e Políticas Públicas. O referido projeto apresenta o parecer de Aprovação do Comitê de Ética em Pesquisa com Seres Humanos (COMEP) do Uni-FACEF e poderá ser desenvolvido nesta instituição.

Franca, _____de _____ de _____.

_____

Nome da Instituição

_____

Nome do responsável

_____

Cargo do responsável

(este documento deverá ser carimbado)

APÊNDICE C

Roteiro de entrevista para a visita na instituição

2ª etapa da pesquisa – PRIMEIRA VISITA À INSTITUIÇÃO

1) História da instituição.
2) Missão e os valores da instituição.
3) Representantes da instituição.
4) Estrutura da instituição.
5) Rotina geral da instituição.
6) Normas estabelecidas na instituição.
7) Contrato formal de prestação de serviços.
8) Planejamento de trabalho da entidade com os idosos; Plano de Trabalho documentado.
9) Estatuto próprio e registrado.
10) Regimento Interno.

APÊNDICE D

TERMO DE CONSENTIMENTO LIVRE E ESCLARECIDO

Você está sendo convidado(a) para participar, como voluntário(a), do Projeto de Pesquisa intitulado ***"Perfil dos idosos institucionalizados e das instituições de longa permanência para idosos do município de Franca-SP"*** proposto pela pesquisadora ***Melissa dos Santos Bachur Pedro***, sob a orientação da ***Profª Drª Patrícia S. M. F. do Espírito-Santo,*** a ser desenvolvido para o Programa de Mestrado em Desenvolvimento Regional do Uni-FACEF Centro Universitário de Franca, na área de Desenvolvimento Social e Políticas Públicas. Esta pesquisa tem como objetivo geral delinear e traçar o perfil dos idosos institucionalizados no município de Franca e das instituições de longa permanência para idosos. Esta pesquisa será realizada em seis etapas: a **1ª etapa** consistirá no levantamento das instituições existentes no município; na **2ª etapa** será realizada a entrega das autorizações da pesquisa nas instituições para os seus respectivos representantes e em seguida será agendada uma visita para reconhecimento geral da instituição; na **3ª etapa** será realizada uma entrevista com o representante da instituição por meio da aplicação de um formulário para traçar o perfil da instituição; a **4ª etapa** será baseada no preenchimento de um questionário através da análise dos prontuários dos residentes para delinear o perfil dos idosos; na **5ª etapa** o intuito é conhecer o perfil da instituição, o perfil dos idosos e o processo de institucionalização sob a ótica dos funcionários através da aplicação de um questionário; e na **6ª etapa** buscaremos compreender o processo de institucionalização sob a ótica do idoso através da história oral e da imagem fotográfica. Após receber os esclarecimentos e as informações acima descritas, no caso de aceitar fazer parte do estudo, assine ao final deste documento o "Consentimento de participação da pessoa como sujeito da pesquisa. Em caso de recusa, você não será penalizado(a) de forma alguma. Não está previsto nenhum risco decorrente da participação na pesquisa. Em caso de dúvida sobre a pesquisa, você poderá entrar em contato com o pesquisador responsável pelo telefone: (16) 9159-2826, e-mail: melissabachur@hotmail.com ou no endereço: Rua João Zanuzzi, 2168 – Jardim do Líbano, Franca-SP. Não haverá nenhum tipo de pagamento ou gratificação financeira pela sua participação. A identidade dos sujeitos da pesquisa será preservada, todas as informações serão mantidas em sigilo que assegure a privacidade dos sujeitos quanto aos dados

confidenciais envolvidos na pesquisa. Apresentamos a garantia expressa de liberdade do sujeito de se recusar a participar ou retirar seu consentimento, em qualquer fase da pesquisa, sem penalização alguma e sem prejuízo de qualquer natureza.

CONSENTIMENTO DE PARTICIPAÇÃO DA PESSOA COMO SUJEITO DA PESQUISA

Eu,_____,
RG_____, concordo em participar do estudo ***"Perfil dos idosos institucionalizados e das instituições de longa permanência do município de Franca-SP"***, como sujeito da pesquisa. Fui devidamente informado(a) e esclarecido(a) pela pesquisadora ***Melissa dos Santos Bachur Pedro*** sobre a pesquisa, os procedimentos nela envolvidos, assim como os possíveis riscos e benefícios decorrentes de minha participação. Ao participar desta entrevista minhas respostas serão confidenciais, foi-me garantido preservação de identidade, sigilo quanto aos dados coletados e que posso retirar meu consentimento a qualquer momento, sem que isto leve a qualquer penalidade. Afirmo que obtive de forma voluntária o Consentimento Livre e Esclarecido do sujeito da pesquisa ou representante legal para a participação da pesquisa.

Franca, _____de _____de _____.

_____
Assinatura do pesquisado

_____
Melissa dos Santos Bachur Pedro
Pesquisadora

_____
Patrícia S. M. F. do Espírito Santo
Orientadora

APÊNDICE E

Formulário para entrevista com os representantes das Instituições de Longa Permanência para Idosos

3ª etapa da pesquisa – PERFIL DAS INSTITUIÇÕES DE LONGA PERMANÊNCIA

BLOCO 1 – IDENTIFICAÇÃO DA INSTITUIÇÃO

Data da entrevista: _____/_____/_____

Nome da Instituição:

Endereço completo da instituição:

Telefone da instituição:

1. Nome do entrevistado:

2. Telefone:

3. e-mail:

4. Cargo:

5. Há quanto tempo está nesta atividade? ☐ meses ou ☐ anos

6. Grau de escolaridade (levar em consideração a última série cursada e concluída):

☐ 1ª a 3ª série do fundamental
☐ 4ª série do fundamental
☐ 5ª a 7ª série do fundamental
☐ 8ª série do fundamental
☐ Ensino Médio Completo
☐ Ensino Médio Incompleto
☐ Técnico Profissionalizante Completo

☐ Técnico Profissionalizante Incompleto
☐ 3º grau incompleto
☐ 3º grau completo
☐ Pós-graduação
☐ não sabe ler e escrever / analfabeto(a)
☐ sabe ler e escrever / alfabetizado na escola
☐ sabe ler e escrever / alfabetizado fora da escola
☐ nunca foi a escola

7. O senhor é o diretor ou responsável pela instituição?
☐ Sim ⟶ Passe para a questão 13
☐ Não

08. Nome do diretor(a), presidente(a) e/ou responsável legal pela instituição:

09. Há quanto tempo está nesta atividade? ☐ meses ou ☐ anos

10. Escolaridade (última série e curso concluído) do(a) diretor(a):

11. Data do início de funcionamento da instituição: _____/_____/_____

12. A instituição, desde a sua fundação, manteve sempre o mesmo nome (razão social)?
☐ Sim
☐ Não

13. Qual a natureza da instituição?
☐ Pública ⟶ Passe para a próxima questão
☐ Privada filantrópica religiosa (sem fins lucrativos)
☐ Privada filantrópica não-religiosa (sem fins lucrativos)
☐ Privada (com fins lucrativos)
☐ Mista

14. Caso a instituição seja **<u>pública</u>**, informe de que esfera:

☐ Municipal
☐ Estadual
☐ Federal

15. Qual a natureza predominante dos recursos financeiros da instituição?
☐ Pública
☐ Particular

16. Tem registro de instituição filantrópica?
☐ Sim
☐ Não
☐ Está providenciando

17. Qual é a entidade mantenedora da Instituição?

18. Qual o regime de funcionamento da instituição?
(Pode ser assinalada mais de uma alternativa)

Regime Aberto
a instituição não define horários para a entrada de visitantes e para a saída/circulação dos residentes.
Regime Semi-aberto
a instituição define horários amplos para a entrada de visitantes e para a saída/circulação dos residentes. Além disso, as saídas só podem ocorrer mediante comunicação à administração da instituição.
Regime Fechado
a instituição define horários reduzidos para as visitas e para a saída/circulação dos residentes. Estes só podem sair se acompanhados de alguém da instituição ou da família, com autorização da instituição e em horário/dia pré-definido.

☐ Aberto
☐ Semi-aberto
☐ Fechado

19. Situação do imóvel:

☐ Alugado

☐ Próprio

BLOCO 2 – RESIDENTES DA INSTITUIÇÃO

20. Qual a quantidade planejada de residentes (capacidade instalada)?

☐ Homens

☐ Mulheres

☐ Total

21. Quantidade de residentes no dia da avaliação:

☐ Homens

☐ Mulheres

☐ Total

22. Existem residentes com menos de 60 anos?

☐ Sim

☐ Não

Motivos:

Quantos?

☐ Homens

☐ Mulheres

23. Informe o número de residentes em cada grupo de idade:

FAIXA ETÁRIA/ SEXO	HOMENS	MULHERES
menores de 60 anos		
60 a 64 anos		
65 a 69 anos		
70 a 74 anos		
75 a 79 anos		
80 a 84 anos		
85 a 89 anos		

90 a 94 anos		
95 anos ou mais		
Total de residentes		

24. Informe o número de idosos segundo o sexo e grau de dependência:

Independentes

aqueles que **não** necessitam de ajuda para realizar atividades de autocuidado (fazer higiene pessoal, vestir-se, alimentar-se ou locomover-se) e que **não** sejam demenciados.

Semidependentes

aqueles que necessitam de ajuda em **até três** atividades de autocuidado (fazer higiene pessoal, vestir-se, alimentar-se ou locomover-se) e que **não** sejam demenciados. Pode incluir também os cadeirantes.

Dependentes

aqueles que necessitam de ajuda em **todas** as atividades de autocuidado **ou** que sejam demenciados.

Demenciados

aqueles com comprometimento cognitivo devido à idade.

GRAU DE DEPENDÊNCIA/ SEXO	HOMENS	MULHERES
Independente		
Semi-dependente		
Dependente		
Total		

25. A instituição realiza visita ao idoso / família antes da sua admissão?

☐ Sim

☐ Não

_____

_____

26. Quais são os critérios de admissão do idoso como residente da instituição?

_____

_____

27. Há idosos com distúrbios cognitivos ou psiquiátricos?

☐ Sim

☐ Não

28. Do total de residentes dependentes, informe o número de demenciados:

☐ Homens

☐ Mulheres

29. Existe um período do ano em que as entradas de residentes são mais frequentes?

☐ Sim

☐ Não

Qual mês?

30. Qual o tempo dos internos na instituição?

Tempo	**Número de internos**
Menos de 1 ano	
Mais de 1 até 5 anos	
Mais de 5 até 10 anos	
Mais de 10 anos	

31. Qual o fluxo de internos na instituição em 2011 e em 2012?

Fluxo – 2011	**Número de internos – 2011**
Entradas	
Saídas	

Fluxo – 2012	**Número de internos – 2012**
Entradas	
Saídas	

32. Quais são os principais motivos de entrada do idoso?

(Permite até 3 alternativas, numerando por ordem de importância – numerar 1º, 2º, 3)

☐ Abandono da família
☐ Não tem família – ausência
☐ Doença
☐ Dificuldades no relacionamento familiar
☐ Família sem condições de dar qualidade de vida ao idoso
☐ Não tem cuidador na família
☐ Necessidade de convívio social
☐ Família sem condições financeiras
☐ Não tem onde morar
☐ Opção própria
☐ Violência doméstica (maus-tratos)
☐ Outros (descreva):

33. Quem encaminha os idosos na maioria dos casos?

(Permite até 3 alternativas)

☐ O próprio idoso
☐ Pastoral do idoso
☐ Familiares
☐ Igreja ou outras instituições religiosas
☐ Amigos / vizinhos
☐ Assistência social
☐ Ministério Público
☐ Outra (descreva):

34. Qual é o motivo mais frequente de saída do idoso?

☐ Reintegração à família
☐ Troca de instituição
☐ Morte
☐ Não se ambienta na instituição
☐ Outros (descreva):

35. Nos últimos dois anos, quantos residentes voltaram a residir com a família?

☐ 2011

☐ 2012

36. Quais são os principais problemas de saúde registrados pela instituição entre os idosos?

(Permite até 3 alternativas, numerando por ordem de importância – numerar 1º, 2º, 3)

☐ Hipertensão

☐ Depressão

☐ Demência

☐ AVC

☐ Diabetes

☐ Esquizofrenia

☐ Neoplasias

☐ Doença Pulmonar Obstrutiva Crônica - DPOC

☐ Outros (descreva):

37. Há deficientes auditivos na instituição?

☐ Sim

☐ Não

Se sim, quantos?

_____

_____

38. Há deficientes visuais na instituição?

☐ Sim

☐ Não

Se sim, quantos?

_____

_____

39. Há amputados na instituição?

☐ Sim

☐ Não

Se sim, quantos?

_____

_____

40. Aconteceram casos de suicídio na instituição no ano de 2011 e no ano de 2012?

☐ 2011

☐ 2012

41. Aconteceram casos de quedas na instituição no ano de 2011 e no ano de 2012?

☐ número de quedas com lesão

☐ número de quedas sem lesão

42. Dos indicadores mensais estabelecidos pela vigilância sanitária e determinados na RDC nº 283/2005, quais os indicadores que no último ano apresentaram taxas mais altas e preocupantes?

(Permite até 3 alternativas, numerando por ordem de importância – numerar 1º, 2º, 3)

☐ Taxa de mortalidade

☐ Incidência de doença diarreica aguda

☐ Incidência de escabiose

☐ Incidência de desidratação

☐ Taxa de prevalência de úlcera de decúbito

☐ Taxa de prevalência de desnutrição

43. A instituição estimula as famílias a visitar os idosos?

☐ Sim

☐ Não

Se sim, de que forma?

44. A instituição propicia contatos dos idosos com a comunidade?

☐ Sim

☐ Não

Se sim, como?

_____

_____

45. Qual o número de idosos que recebem visitas regulares dos familiares?

☐ número TOTAL de idosos que recebem visitas

☐ número TOTAL de idosos que não recebem visitas

☐ número de idosos que recebem visitas *Diariamente*

☐ número de idosos que recebem visitas *Semanalmente*

☐ número de idosos que recebem visitas *Quinzenalmente*

☐ número de idosos que recebem visitas *Mensalmente*

☐ número de idosos que recebem visitas *Anualmente*

☐ número de idosos que recebem visitas *Não recebem visitas*

46. Quantos idosos saem para ficar com a família aos finais de semana?

☐ número de idosos que saem para ficar com a família aos finais de semana

Estas saídas ocorrem, na maioria das vezes e dos casos, com que frequência?

☐ *Semanalmente* (todos os finais de semana)

☐ *Quinzenalmente* (um final de semana a cada quinze dias)

☐ *Mensalmente* (um final de semana por mês)

☐ *Semestralmente* (um final de semana a cada seis meses)

☐ *Anualmente* (um final de semana por ano)

47. Existem idosos na instituição que tem liberdade de ir e vir, quando e para onde quiserem?

☐ Sim

☐ Não

☐ número de idosos que saem da instituição sozinhos

BLOCO 3 – ESTRUTURA DA INSTITUIÇÃO E RECURSOS HUMANOS

48. Qual a área física total da instituição, em metros quadrados?

☐ m²

49. Qual a área construída da instituição, em metros quadrados?

☐ m²

50. Quais as áreas existentes na instituição?

ÁREAS	**A instituição possui esta área?**
Posto de enfermagem	☐ Sim ☐ Não
Enfermaria *	☐ Sim ☐ Não
Consultório odontológico	☐ Sim ☐ Não
Consultório médico	☐ Sim ☐ Não
Sala de fisioterapia / ginástica	☐ Sim ☐ Não
Refeitório	☐ Sim ☐ Não
Sala de TV e vídeo	☐ Sim ☐ Não
Sala ecumênica ou capela	☐ Sim ☐ Não
Horta / pomar	☐ Sim ☐ Não
Jardim / quintal / pátio	☐ Sim ☐ Não
Piscina	☐ Sim ☐ Não
Biblioteca ou sala de leitura	☐ Sim ☐ Não
Vestiário para funcionários	☐ Sim ☐ Não
Lavanderia	☐ Sim ☐ Não
Sala de jogos	☐ Sim ☐ Não
Cozinha	☐ Sim ☐ Não
Despensa	☐ Sim ☐ Não
Guarda-roupa coletivo	☐ Sim ☐ Não
Depósito materiais de limpeza	☐ Sim ☐ Não
Sala administrativa	☐ Sim ☐ Não
Sala de reunião	☐ Sim ☐ Não
Sala para atividades coletivas	☐ Sim ☐ Não
Banheiros coletivos	☐ Sim ☐ Não
Área externa para convivência e atividades	☐ Sim ☐ Não
Outros (especificar):	☐ Sim ☐ Não

*enfermaria:

☐ número de leitos vagos

☐ número de leitos ocupados

☐ número TOTAL de leitos (ocupados e vagos)

*leitos (camas):

☐ número de leitos vagos

☐ número de leitos ocupados

☐ número TOTAL de leitos (ocupados e vagos)

OBS: cama de casal equivale a dois leitos

51. Qual o número de quartos e leitos existentes na instituição?

Quartos	1 leito	2 leitos	3 leitos	4 leitos	5 leitos	6 leitos	+ de 6	Total
Com banheiro								
Sem banheiro								
Total								

52. Há lista de espera de vagas para novos idosos na instituição?

☐ Sim

☐ Não

Se sim, quantos no momento esperam por vaga?

_____

_____

53. Composição do quadro funcional (quantidade) e carga horária:

(Caso o profissional execute mais de uma função, marcar em cada linha de acordo com a função e na linha mista. Colocar na frente do nome dos profissionais a carga horária).

NÚMERO TOTAL DE FUNCIONÁRIOS (FORMAL) ☐ F ☐ M

NÚMERO TOTAL DE FUNCIONÁRIOS (INFORMAL) ☐ F ☐ M

NÚMERO TOTAL DE FUNCIONÁRIOS COM CURSO SUPERIOR COMPLETO

☐ F ☐ M

NÚMERO TOTAL DE FUNCIONÁRIOS COM CURSO TÉC. PROFISS. COMPLETO

☐ F ☐ M

PROFISSIONAIS	ASSALARIADOS	VOLUNTÁRIOS	CEDIDOS	ESTAGIÁRIOS
Cozinheiro				
Auxiliar de cozinha				
Passadeira				
Faxineiro				
Serviços gerais				
Lavadeira				
Cuidador de idoso				
Porteiro				
Zelador				
Vigia				
Psicólogo				
Fisioterapeuta				
Terapeuta ocupacional				
Farmacêutico				
Médico				
Dentista				
Fonoaudiólogo				
Musicoterapeuta				
Educador Físico				
Nutricionista				
Assistente social				
Auxiliar de enfermagem				

Técnico em enfermagem				
Enfermeiro				
Administrador				
Outros (descreva):				
Misto (desenvolve mais de uma função)				
Total de funcionários				

Número de voluntários esporádicos: ____ voluntários

Número de voluntários regulares: ____ voluntários

54. Para onde são encaminhados os idosos que precisam de cuidados médico-hospitalares?

(Permite até 3 alternativas, numerando por ordem de importância – numerar 1º, 2º, 3)

____ Serviços próprios da instituição (profissionais da saúde da própria instituição)

____ Serviços privados ou profissionais particulares (pagos pela instituição)

____ Rede SUS / Posto de saúde / Hospital público/ Centro de saúde

____ Serviços privados ou profissionais particulares pagos pelo Plano de Saúde (pagos pelo residente ou pela família)

____ Convênio da instituição com Hospital ou outra entidade de saúde

____ Pastoral da Pessoa Idosa

____ Outros – especifique

_____

55. Quais os serviços da unidade básica de saúde mais utilizados pela instituição?
(Permite até 3 alternativas, numerando por ordem de importância – numerar 1º, 2º, 3)

☐ Vacinas e curativos
☐ Medicamentos
☐ Atendimento médico
☐ Exames
☐ Transporte (ambulância)
☐ Outros
(descreva)_____

56. Esta instituição viabilizou alguma capacitação para seus funcionários nos últimos dois anos?

☐ Sim
☐ Não

Se sim, qual capacitação e quando foi a última realizada?

_____
_____

57. Quais atividades são ofertadas pela instituição para os idosos? Com que frequência?
(Permite até 3 alternativas, numerando por ordem de importância – numerar 1º, 2º, 3)

☐ Culturais (teatro, música, cinema, vídeo, museu)
☐ Físicas e recreativa (jogos, caminhadas)
☐ Pintura, artesanato
☐ Passeios
☐ Bailes
☐ Festas comemorativas
☐ Bazar
☐ Outros (descreva)

58. A instituição promove a convivência mista entre os residentes de diversos graus de dependência?

☐ Sim
☐ Não

59. A instituição desenvolve atividades que estimulem a autonomia dos idosos?
☐ Sim
☐ Não
Se sim, o quê ou quais atividades?

_____

_____

60. A instituição incentiva e promove a participação da comunidade na atenção ao idoso residente?
☐ Sim
☐ Não
Se sim, de que forma?

_____

_____

61. A instituição promove a integração dos idosos, nas atividades desenvolvidas pela comunidade local?
☐ Sim
☐ Não
Se sim, de que forma?

_____

_____

62. A instituição favorece o desenvolvimento de atividades conjuntas com pessoas de outras gerações?
☐ Sim
☐ Não
Se sim, o quê ou quais atividades?

_____

_____

63. A instituição desenvolve atividades e rotinas para prevenir e coibir qualquer tipo de violência e discriminação contra pessoas nela residentes?

☐ Sim

☐ Não

Se sim, o quê ou quais atividades?

_____

_____

64. A instituição desenvolve alguma atividade com a finalidade de manter os vínculos dos residentes com os familiares (reuniões / palestras)?

☐ Sim

☐ Não

Especifique:

65. Esta instituição orienta os idosos a receber os Benefícios da Previdência Social?

☐ Sim

☐ Não

66. A instituição recebe uma parcela da aposentadoria ou benefício social do residente?

☐ Sim

☐ Não

67. Qual o valor aproximado por residente? (especifique o valor em reais)

R$_____

68. A instituição cobra uma mensalidade o residente ou de seus familiares?

☐ Sim

☐ Não

69. Qual o valor aproximado da mensalidade por residente? (especifique o valor em reais)

R$_____

70. Gasto mensal aproximado da instituição (especifique o valor em reais)

R$_____

71. Gasto mensal aproximado da instituição por grupos de despesas (especifique o valor em reais):

TIPO DE DESPESA FIXA	VALOR MENSAL (R$)
Recursos humanos	R$
Aluguel	R$
Despesa fixa (luz, água, gás, telefone)	R$
Alimentos	R$
Produtos de limpeza	R$
Medicamentos	R$
Produtos de higiene pessoal (inclui fraldão)	R$
Combustível	R$
Outros (descreva):	R$
	R$
	R$
	R$
	R$
	R$

72. A instituição possui gastos eventuais?

☐ Sim

☐ Não ➡ Passe para a questão *

73. Quais os gastos eventuais da instituição por tipo de despesa?

	TIPO DE DESPESA	VALOR (R$)
	Contador	R$
	Nutricionista	R$
	Reparos e pequenas obras no imóvel	R$
	Outros (descreva):	R$
		R$
		R$

		R$
		R$
		R$
		R$
	TOTAL	R$

74. Fontes de financiamento (recursos financeiros) – valor mensal aproximado?

	RECURSOS FINANCEIROS	**VALOR (R$)**
	Valor recebido dos residentes	R$
	Família dos residentes	R$
	Renda própria da mantenedora	R$
	Recursos próprios	R$
	Financiamento público	R$
	ONG's	R$
	Doações em dinheiro	R$
	Outros (descreva):	R$
		R$
		R$
		R$
	TOTAL	R$

75. A instituição possui alguma parceria ou convênio?

☐ Sim → Passe para a próxima questão.

☐ Não → Pule as duas próximas questões.

76. Assinale com quem mantém parceria ou convênio:

☐ Prefeitura (Secretarias Municipais)

☐ Governo do Estado (Secretarias Estaduais)

☐ Governo Federal

☐ Hospitais particulares

☐ Farmácias

☐ Universidades e/ou faculdades

☐ Escolas públicas e/ou particulares

☐ Empresas e/ou comércio em geral
☐ SESC / SENAC / SESI / SENAI
☐ Associações religiosas
☐ Outras associações (Rotary, Lions Club, Maçonaria, etc)
☐ Outros – especifique:

77. Assinale o tipo de serviço oferecido pelas parcerias ou convênios para o residente ou para a instituição:
☐ Repasses financeiros
☐ Isenção de taxas
☐ Serviços médicos
☐ Serviços dentários
☐ Serviços de fisioterapia
☐ Serviços de terapia ocupacional
☐ Serviços psicológicos
☐ Serviços de fonoaudiologia
☐ Fornecimento de medicamentos
☐ Atividades educacionais (alfabetização de adultos, educação continuada, informática, etc)
☐ Atividades de lazer, de esporte e/ou culturais (cursos de dança, teatro, ginástica)
☐ Cursos diversos (tricô, crochê, tear, jardinagem, culinária, horticultura, etc)
☐ Outros – especifique:

78. A instituição recebe doações?
☐ Sim
☐ Não
Se sim, com que frequência?

79. Sobre as doações recebidas responda:

QUEM DOOU	**VALOR EM R$**	**Nº DE DOAÇÕES (últimos 12 meses)**	**TIPO**	**Nº DE DOAÇÕES (últimos 12 meses)**

*quem doou:

1 – igreja

2 – ONG's

3 – comunidade

4 – famílias dos residentes

5 – outros (descreva)

*tipo:

1 – alimentos

2 – roupas

3 – produtos de limpeza

4 – medicamentos

5 – outros (descreva)

80. Quais as dificuldades enfrentadas na organização e gerência do seu trabalho? *(Permite até 3 alternativas, numerando por ordem de importância)*

☐ Falta de integração entre os diferentes setores da instituição (setores saúde, ação social, educação, etc.)

☐ Falta de integração entre os membros da equipe

☐ Falta de integração entre as diferentes entidades (conselhos, ONG's, Ministério Público, etc.)

☐ Falta de elaboração de projetos e planos de trabalho

☐ Falta de avaliação dos trabalhos realizados com o idoso

☐ Falta de participação de familiares e parentes nos trabalhos com o idoso

☐ Não enfrenta nenhum tipo de dificuldade

☐ Outros (descreva):

_____

81. Quais os principais problemas percebidos por você no atendimento ao idoso? *(Permite até 3 alternativas, numerando por ordem de importância)*

☐ Abandono familiar / não recebe visitas

☐ Preconceito

☐ Solidão

☐ Saudades

☐ Limitação física / incapacidade

☐ Não ter o que fazer
☐ Mal-estar físico
☐ Dificuldades financeiras
☐ Depressão/angústia/ apatia
☐ Vulnerabilidade (emocional, financeira, física)
☐ Alcoolismo/tabagismo/dependência química
☐ Relacionamento/sexualidade
☐ Outros (descreva)

_____

82. Quais as dificuldades institucionais que você enfrenta?
(Permite até 3 alternativas, numerando por ordem de importância)
☐ Estrutura física inadequada
☐ Falta de manutenção de equipamentos
☐ Falta de insumos
☐ Falta de oferta de equipamento para o idoso
☐ Equipe insuficiente
☐ Baixos salários
☐ Dificuldade de trabalho em equipe
☐ Carga horária insuficiente
☐ Equipe com pouca qualificação
☐ Pouco investimento em capacitação
☐ Outros
(descreva)_____

83. Quais são as principais dificuldades enfrentadas pela instituição no desempenho de suas funções?

_____

_____

FOLHA DE OBSERVAÇÕES

Este espaço foi reservado para as observações que o pesquisador considerar pertinentes e colaborar para um melhor entendimento do tema pesquisado e das informações por ele coletadas.

APÊNDICE F

Questionário para análise documental sobre os idosos residentes em Instituições de longa Permanência

4ª etapa da pesquisa – PERFIL DOS IDOSOS RESIDENTES NAS INSTITUIÇÕES DE LONGA PERMANÊNCIA

BLOCO 1 – IDENTIFICAÇÃO DO IDOSO

1. Identificação do idoso (revelado somente para o pesquisador):

2. Sexo: ☐ F ☐ M

3. Data de nascimento:

4. Idade: _____anos

5. Grupo etário:

☐ < 60
☐ de 60 a 64
☐ de 65 a 69
☐ de 70 a 74
☐ de 75 a 79
☐ 80 e mais

6. Estado civil:

☐ solteiro
☐ casado e/ou companheiro
☐ viúvo
☐ divorciado / separado / desquitado

7. Naturalidade:_____

☐ Meio rural
☐ Meio urbano

8. Grau de dependência:

☐ I – independente

☐ II – parcial

☐ III – total

☐ não declarado

9. Grau de escolaridade (levar em consideração a última série cursada e concluída):

☐ 1ª a 3ª série do fundamental

☐ 4ª série do fundamental

☐ 5ª a 7ª série do fundamental

☐ 8ª série do fundamental

☐ Ensino Médio Completo

☐ Ensino Médio Incompleto

☐ Técnico Profissionalizante Completo

☐ Técnico Profissionalizante Incompleto

☐ 3º grau incompleto

☐ 3º grau completo

☐ Pós-graduação

☐ não sabe ler e escrever / analfabeto(a)

☐ sabe ler e escrever / alfabetizado na escola

☐ sabe ler e escrever / alfabetizado fora da escola

☐ nunca foi a escola

10. Religião

☐ católica

☐ espírita

☐ evangélica

☐ nenhuma

☐ outras

(descreva)_____

11. Ocupações exercidas anteriormente (atividades exercidas antes de entrar na instituição):

☐ Empregadores, diretores e administradores
☐ Ocupações do setor agropecuário
☐ Ocupações do setor industrial
☐ Ocupações da indústria da construção civil
☐ Ocupações do comércio e atividades auxiliares
☐ Ocupações do setor de serviços
☐ Ocupações artísticas e assemelhadas
☐ Professores e ocupações auxiliares do ensino
☐ Outras ocupações
☐ Dona de casa/Do lar
☐ Não declarado

12. Com quem morava antes de vir para a instituição:
☐ sozinho
☐ esposa e/ou marido
☐ companheiro(a)
☐ pais
☐ filhos
☐ netos
☐ enteados
☐ noras e/ou genros
☐ irmãos
☐ sobrinhos
☐ agregados não-parentes
☐ morava no emprego
☐ outros (descreva)
☐ não sabe

13. Quem cuidava do idoso?
☐ ele mesmo
☐ esposa e/ou marido
☐ companheiro(a)
☐ pais
☐ filhos

☐ netos
☐ enteados
☐ noras e/ou genros
☐ irmãos
☐ sobrinhos, e/ou tios netos
☐ agregados / não-parentes
☐ outros (descreva)
☐ não sabe

14. Informações sobre a família/ histórico sócio familiar: (responsável pelo idoso, número de filhos, pessoas com vínculos com os idosos)

_____

_____

BLOCO 2 – RELAÇÃO DO IDOSO COM A INSTITUIÇÃO

15. Data de entrada na instituição:_____

Há quanto tempo está na instituição?

☐ meses ☐ anos ☐ anos e ☐ meses

16. Participa de atos religiosos ou cultos?

☐ Sim, na própria instituição
☐ Sim, externamente a instituição
☐ Não participa

17. Participa de atividades físicas organizadas pela instituição?

☐ sim, participa
☐ não, não participa
☐ a instituição não oferece atividades físicas

18. Realiza atividades fora da instituição?

☐ sim
☐ não

Se sim, qual e com que frequência?_____

19. Como utiliza o tempo:

☐ não faz nada

☐ realiza atividades domésticas

☐ realiza trabalhos manuais (crochê, tricô, desenho, pintura, bordado, jardinagem, outros)

☐ assiste TV

☐ jogos

☐ ouve rádio / música

☐ leitura de livros, revistas, jornais

☐ dança / baile

☐ outra (descreva) _____

20. Possui, no momento, parentes vivos?

☐ sim

☐ não Pule a próxima questão

21. Composição familiar:

☐ esposa / marido / companheiro(a)

☐ filhos(as)

☐ genros / noras

☐ netos(as)

☐ irmãos(ãs)

☐ cunhados(as)

☐ tios(as)

☐ sobrinhos(as)

☐ outra (descreva)

22. Razão para o encaminhamento do idoso – motivo

☐ estava sozinho

☐ estava doente

☐ era sozinho e estava doente

☐ não tinha cuidador na família

☐ família sem condições financeiras de cuidar

☐ dificuldade de relacionamento familiar

☐ outros motivos (descreva)

☐ não sabe

23. Decisão pela institucionalização foi tomada por quem:

☐ por opção própria

☐ esposa e/ou marido

☐ companheiro(a)

☐ pais

☐ filhos

☐ netos

☐ enteados

☐ noras e/ou genros

☐ irmãos

☐ sobrinhos, e/ou tios netos

☐ agregados / não-parentes

☐ outros (descreva)

☐ não sabe

24. Relaciona-se bem com os familiares?

☐ sim

☐ não

Justificativa:_____

_____

25. Recebe visitas?

☐ sim

☐ não

26. Quem são os visitantes?

VISITA	VISITANTES	FREQUÊNCIA
	companheiro(a)	
	Filhos	
	noras / genros	

	netos(as)	
	Irmãos	
	Tios	
	Sobrinhos	
	Amigos	
	pessoas da comunidade	
	Patrões	
	outros (especificar)	

Frequência da visita
1 – diariamente
2 – semanal
3 – quinzenal
4 – mensal
5 – anual
6 – datas especiais (aniversário, Natal, Páscoa)
7 – Outro - descreva dentro do quadro)

27. Histórico familiar:

_____

_____

28. Antecedentes clínicos:

_____

_____

29. Antecedentes cirúrgicos:

_____

_____

30. Exame físico: (cerebral: orientado, alerta, responsivo, desorientado, confuso, cooperativo; alimentação; prótese dentária)

_____

_____

31. Número de medicamentos utilizados:

☐ nenhum

☐ somente um medicamento

☐ dois medicamentos

☐ de três a cinco medicamentos

☐ mais de cinco medicamentos

Qual(is)?

☐ anti-hipertensivo

☐ antibiótico

☐ anti-inflamatório

☐ analgésicos

☐ antidepressivos

☐ outros

(quais)_____

32. Faz uso de sonda para a alimentação?

☐ sim

☐ não

Se sim, qual?_____

33. Necessita de dietas especiais?

☐ sim

☐ não

Se sim, qual e há quanto tempo?_____

34. Faz uso de sonda vesical ou coletor de urina?

☐ sim

☐ não

Se sim, qual e há quanto tempo?_____

35. Faz uso de oxigenioterapia?

☐ sim

☐ não

Se sim, há quanto tempo?_____

36. É dependente de ventilação mecânica?

☐ sim

☐ não

Se sim, há quanto tempo?_____

37. É portador de feridas crônicas?

☐ sim

☐ não

Se sim, qual e há quanto tempo?_____

☐ úlcera vascular

☐ úlcera de pressão / escara

☐ pé diabético

☐ outra

(descreva)_____

38. Possui histórico de quedas?

☐ sim, dentro da instituição, sem fraturas

☐ sim, dentro da instituição, com fraturas

☐ sim, fora da instituição, sem fraturas

☐ sim, fora da instituição, com fraturas

☐ não

☐ não sabe

39. Possui alguma renda?

☐ sim

☐ não

Qual o valor mensal da renda?

R$ ☐ por mês

40. Qual a origem da renda?

☐ Aposentadoria por idade / Fun. rural

☐ Aposentadoria por tempo de serviço

☐ Aposentadoria por doença / invalidez

☐ Pensão

☐ BPC (Benefício de Prestação Continuada)

☐ Poupança

☐ Aluguéis
☐ Aplicação financeira
☐ Ajuda de familiares
☐ Não sabe
☐ Outra (descreva)

41. A renda é repassada para a instituição?
☐ sim, integral
☐ sim, parcial
☐ não

42. Qual a percepção do idoso sobre o seu estado de saúde?
☐ muito boa
☐ boa
☐ regular
☐ ruim

43. Qual é a maior preocupação do idoso no momento?
☐ não tem preocupações
☐ saúde
☐ família
☐ dinheiro
☐ qualidade da alimentação
☐ com o dia de amanhã (futuro)
☐ amor
☐ lazer
☐ independência / autonomia
☐ segurança
☐ amigos
☐ nada é importante
☐ não sabe
☐ outras
(descreva)_____

FOLHA DE OBSERVAÇÕES

Este espaço foi reservado para as observações que o pesquisador considerar pertinentes e colaborar para um melhor entendimento do tema pesquisado e das informações por ele coletadas.

APÊNDICE G

Questionário dos profissionais que atuam na instituição

5ª etapa – A INSTITUIÇÃO E O PROCESSO DE INSTITUCIONALIZAÇÃO SOB A ÓTICA DOS FUNCIONÁRIOS

BLOCO 1 – IDENTIFICAÇÃO DOS FUNCIONÁRIOS

1. Identificação do entrevistado (revelado somente para o pesquisador):

2. Instituição:

3. Sexo: ☐ F ☐ M

4. Idade:_____anos

5. Data de nascimento:_____/_____/_____

6. Naturalidade (cidade onde nasceu e o estado):_____

7. Estado civil:

☐ solteiro
☐ casado e/ou companheiro
☐ viúvo
☐ divorciado / separado / desquitado

8. Grau de escolaridade (levar em consideração a última série cursada e concluída):

☐ 1ª a 3ª série do fundamental
☐ 4ª série do fundamental
☐ 5ª a 7ª série do fundamental
☐ 8ª série do fundamental
☐ Ensino Médio Completo
☐ Ensino Médio Incompleto
☐ Técnico Profissionalizante Completo

☐ Técnico Profissionalizante Incompleto
☐ 3º grau incompleto
☐ 3º grau completo
☐ Pós-graduação
☐ não sabe ler e escrever / analfabeto(a)
☐ sabe ler e escrever / alfabetizado na escola
☐ sabe ler e escrever / alfabetizado fora da escola
☐ nunca foi a escola

9. Cargo ocupado: _____

BLOCO 2 – OS FUNCIONÁRIOS E A INSTITUIÇÃO

10. Você necessita da ajuda de outras pessoas para desenvolver os cuidados, referentes ao seu cargo, com os idosos na instituição?
☐ sim
☐ não
Se sim, em quais tarefas?_____
_____
Quem auxilia? _____

11. Você recebeu treinamento específico para cuidar de idosos?
☐ sim
☐ não
Se sim, qual e quando?_____
_____

12. Quando começou a trabalhar nesta instituição (data e tempo de trabalho na instituição)?
_____/_____/_____
_____ anos e _____meses de trabalho nesta instituição

13. Você já havia trabalhado com idosos antes de entrar nesta instituição (experiência anterior no trabalho com idosos)?

☐ sim

☐ não (Pule a próxima questão)

Se sim, onde?

☐ atividade em domicílio

☐ atividade em hospital

☐ atividade em outra instituição

☐ experiência na sua vida pessoal ou familiar

☐ outros (descreva) _____

14. Há quanto tempo você trabalha com os cuidados de idosos?

_____ anos e _____meses de trabalho com o cuidado de idosos

15. Se você nunca trabalhou com o cuidado de idosos antes de entrar nesta instituição, qual era a sua ocupação?

_____

_____

16. Quais os motivos que o levaram a trabalhar como cuidadores de idosos institucionalizados?

☐ amor e gosto de cuidar de idosos

☐ oportunidade

☐ necessidades econômicas

☐ outros (descreva)

_____

_____

17. Qual o seu regime de contrato de trabalho na instituição?

☐ concurso público

☐ contrato CLT (Consolidação das Leis Trabalhistas)

☐ contrato terceirizado

☐ autônomo / prestador de serviços

☐ voluntário

☐ estagiário
☐ outro (descreva)

_____

_____

18. Você trabalha em regime de plantão?
☐ sim
☐ não

19. Qual o regime de plantão você trabalha?
_____ / _____ horas

20. Você realiza dupla jornada de trabalho?
☐ sim
☐ não

21. Qual a sua carga de trabalho semanal nesta instituição?
_____horas de trabalho semanal

22. Você possui outra função além do seu cargo?
☐ sim
☐ não
Se sim, qual?

_____

_____

_____

_____

23. Descreva a sua rotina de trabalho nesta instituição (trabalho desenvolvido todos os dias na instituição, quais são suas tarefas):

24. Qual o significado do envelhecimento para você?

_____

_____

25. O que é “ser idoso” para você (quais os significados atribuídos a idoso, o que é idoso para o funcionário)?

_____

_____

26. Aponte cinco pontos positivos e cinco pontos negativos relacionados ao envelhecimento

Pontos positivos:

_____

_____

Pontos negativos:

_____

_____

27. Quais as dificuldades que você encontra para desempenhar suas tarefas com os idosos e que comprometem seu trabalho?

☐ sobrecarga de trabalho

☐ exigência física

☐ falta de conhecimentos específicos para cuidar dos idosos

☐ falta de tempo para executar todas as tarefas necessárias para um cuidado satisfatório destes idosos

☐ acúmulo de funções

☐ número de profissionais insuficientes para cuidador dos idosos da instituição

☐ as funções das pessoas na equipe de cuidadores são mal definidas

☐ má-remuneração

☐ outras (descreva)_____

28. O que poderia ser feito para melhorar as tarefas dos cuidadores de idosos (entenda por cuidadores os profissionais que atuam dentro da equipe multidisciplinar de atendimento ao idoso)?

_____

_____

29. Quais as dificuldades enfrentadas na organização e gerência do seu trabalho?

(Permite até 3 alternativas, numerando por ordem de importância)

☐ Falta de integração entre os diferentes setores da instituição (setores saúde, ação social, educação, etc.)

☐ Falta de integração entre os membros da equipe

☐ Falta de integração entre as diferentes entidades (conselhos, ONG's, Ministério Público, etc.)

☐ Falta de elaboração de projetos e planos de trabalho

☐ Falta de avaliação dos trabalhos realizados com o idoso

☐ Falta de participação de familiares e parentes nos trabalhos com o idoso

☐ Não enfrenta nenhum tipo de dificuldade

☐ Outros (descreva): _____

30. Quais os principais problemas percebidos por você no atendimento ao idoso?

(Permite até 3 alternativas, numerando por ordem de importância)

☐ Abandono familiar / não recebe visitas

☐ Preconceito

☐ Solidão

☐ Saudades

☐ Limitação física / incapacidade

☐ Não ter o que fazer

☐ Mal-estar físico

☐ Dificuldades financeiras

☐ Depressão/angústia/ apatia

☐ Vulnerabilidade (emocional, financeira, física)

☐ Alcoolismo/tabagismo/dependência química

☐ Relacionamento/sexualidade

☐ Outros (descreva)_____

31. Quais as dificuldades institucionais que você enfrenta?

(Permite até 3 alternativas, numerando por ordem de importância)

☐ Estrutura física inadequada

☐ Falta de manutenção de equipamentos

☐ Falta de material

☐ Falta de oferta de equipamento para o idoso

☐ Equipe insuficiente
☐ Baixos salários
☐ Dificuldade de trabalho em equipe
☐ Carga horária insuficiente
☐ Equipe com pouca qualificação
☐ Pouco investimento em capacitação
☐ Outros (descreva)_____

32. Quais são as principais dificuldades enfrentadas pela instituição no desempenho de suas funções?

_____
_____

33. Esta instituição oferece treinamentos para uma educação continuada?
☐ sim
☐ não
Com que frequência?_____

34. Você realizou algum tipo de treinamento, capacitação profissional ou atividades educativas em relação às suas funções na instituição no último ano (2012)?
☐ sim
☐ não
Se sim, qual (no caso ter feito mais de dois treinamentos cite pelo menos dois)?

_____
_____
Quando foi (data)?_____
Realizou por conta própria ou foi oferecido pela instituição?
☐ por conta própria
☐ pela instituição

35. Você acredita que precisa de melhor qualificação para realizar suas atividades profissionais?
☐ sim
☐ não

36. Você se sente satisfeito ou insatisfeito em relação a sua profissão?

☐ satisfeito

☐ insatisfeito

Justifique:

_____

_____

37. Você sente que seu trabalho é valorizado pela instituição?

☐ sim

☐ não

Justifique:

_____

_____

38. Você sente que seu trabalho é valorizado pelos idosos?

☐ sim

☐ não

Justifique:

_____

_____

39. Você sente que seu trabalho é valorizado pela sociedade?

☐ sim

☐ não

Justifique:

_____

_____

40. Percepção do seu estado de saúde (opinião sobre o seu estado de saúde)

☐ muito boa

☐ boa

☐ regular

☐ ruim

41. A sua remuneração mensal nesta instituição se encontra em qual faixa salarial

☐ 1 salário mínimo

☐ de dois até três salários mínimos

☐ de três até quatro salários mínimos

☐ mais de cinco salários mínimos

☐ outro (descreva)

42. Você se preocupa com a sua velhice?

☐ sim

☐ não

Justifique (porquê e o que mais te preocupa):

_____

_____

43. Você considera a institucionalização como uma boa opção para o cuidado do idoso?

☐ sim

☐ não

Justifique:

_____

_____

44. Na sua velhice, se fosse necessário, você gostaria de ficar nesta instituição ou se fosse possível escolheria outra instituição para ficar?

☐ sim, ficaria nesta instituição

☐ não, não gostaria de ficar nesta instituição; se fosse possível escolheria um outro lugar para ficar.

Caso tenha respondido que não, qual seria o lugar ideal para ser cuidado durante a sua velhice?

_____

_____

45. Você considera os cuidados nesta instituição de boa qualidade?

☐ sim

☐ não

Justifique:

_____

_____

Dê uma nota de 0 a 10 para a instituição (em relação à instituição como um todo, marque com um X)

NOTA	**1**	**2**	**3**	**4**	**5**	**6**	**7**	**8**	**9**	**10**

FOLHA DE OBSERVAÇÕES

Este espaço foi reservado para as observações que o pesquisador considerar pertinentes e colaborar para um melhor entendimento do tema pesquisado e das informações por ele coletadas.

APÊNDICE H

Roteiro de entrevista dos idosos indicados pela instituição

6ª etapa da pesquisa – O PROCESSO DE INSTITUCIONALIZAÇÃO

O que esta imagem lhe faz recordar? O Sr. (Sra.) conhece este lugar?
Conte-me um pouco como era a sua vida antes de vir para esta instituição...
E o que mudou em sua vida depois que veio morar nesta instituição?

1) Antes de vir para esta instituição onde morava?
2) Com quem?
3) Estava satisfeito (a) ou gostaria de se mudar para outro lugar? Por quê?
4) Na sua visão, qual ou quais os motivos que o (a) trouxeram para morar nesta instituição?
5) Quem tomou a decisão de trazê-lo (a) para esta instituição?
6) Esta pessoa procurou saber sua opinião sobre o assunto?
7) Conversaram sobre outras alternativas ou não?
8) O que você achou desta decisão da família de trazê-lo (a) para o asilo? Como você se sentiu?
9) Como era seu relacionamento com sua família (filhos e netos) antes da institucionalização?

10) E agora, como é o seu relacionamento com eles depois de vir para a instituição? O seu relacionamento com eles mudou depois de ter vindo para a instituição?
11) Sua família lhe faz visitas?
12) Com que frequência?
13) Você está satisfeito (a) com a frequência das visitas?
14) Como é viver nesta instituição?
15) O que você gosta aqui neste lugar (pontos positivos)
16) O que você não gosta neste lugar (pontos negativos)
17) Viver em uma instituição é diferente de viver em uma casa sozinho (a) ou com a sua família? Por quê?
18) Sobre a vida na instituição:
19) Quais atividades são desenvolvidas na instituição?
20) Você participa de alguma? Se sim, o que ela significa para você? Se não, por quê?
21) Você sente falta de alguma outra atividade na instituição?
22) Quais atividades você realizava quando ainda não morava na instituição?
23) Você realiza atividades fora da instituição?
24) Existem regras para serem seguidas? Se sim, quais?
25) Estas regras que existem aqui são diferentes da casa em que você morava? Se sim, por quê? Se não, por quê?
26) Como é o seu relacionamento com os outros residentes? Se bom, por quê? Se ruim, por quê?
27) Como é o seu relacionamento com os funcionários? Se bom, por quê? Se ruim, por quê?
28) Quais são as dificuldades, tristezas, alegrias que você vivencia aqui?
29) Você está satisfeito (a) com os serviços prestados pela instituição? Se não, o que você mudaria?
30) A vida no asilo lhe propicia independência pessoal? Em quais áreas: financeira, emocional, social? Se não proporciona, explique por quê?
31) Qual é a sua rotina na instituição?
32) Qual era a sua rotina antes de vir para a instituição?
33) Você considera a instituição como se fosse sua casa? Se sim, por quê? Se não, por quê?
34) E quanto aos funcionários e outros residentes, você os considera como se fossem sua família? Se sim, por quê? Se não, por quê?

35) Expectativas em relação à instituição: existe alguma coisa que você gostaria que fosse mudada na instituição? Se sim, por quê? Se não, por quê?
36) Gostaria de continuar a viver nesta instituição? Se sim, por quê? Se não, preferia mudar para onde? Para morar com quem?
37) Como você é um idoso, você conhece seus direitos?
38) Se pudesse mudar alguma coisa em sua vida, o que seria?
39) Quem é a pessoa mais importante da sua vida hoje? Por quê?

APÊNDICE I

TERMO DE CONSENTIMENTO LIVRE E ESCLARECIDO - idosos

Prezado(a) Senhor(a):

Meu nome é ***Melissa dos Santos Bachur Pedro***, e sou aluna do Programa de Mestrado em Desenvolvimento Regional do Centro Universitário de Franca – Uni-FACEF, na área de Desenvolvimento Social e Políticas Públicas. Estou desenvolvendo, sob orientação da ***Profª Drª Patrícia S. M. F. do Espírito-Santo*** a seguinte pesquisa: "Perfil dos idosos institucionalizados e das instituições de longa permanência para idosos do município de Franca" que tem como objetivo principal traçar um perfil dos idosos e das instituições onde os idosos residem. Esta pesquisa está sendo desenvolvida em seis etapas e o(a) senhor(a) está sendo convidado à participar da 6ª etapa da pesquisa, que busca compreender o processo de institucionalização sob a visão do próprio idoso. Para participar o(a) senhor(a) terá apenas que contar-nos sobre sua história de vida antes e depois de morar nesta instituição. Não haverá nenhum tipo de pagamento ou gratificação financeira pela sua participação. O(a) senhor(a) poderá se retirar do estudo a qualquer momento e poderá tirar dúvidas a qualquer hora com a pesquisadora. Não está previsto nenhum risco decorrente da sua participação nesta pesquisa e nós garantimos o sigilo da sua identificação e de seus dados. Após todos os esclarecimentos, se o(a) senhor(a) aceitar participar como voluntário deste estudo, assine ao final deste documento o "Consentimento de participação da pessoa como sujeito da pesquisa. Em caso de recusa, você não será penalizado(a) de forma alguma. Em caso de dúvida sobre a pesquisa, você poderá entrar em contato com o pesquisador responsável pelo telefone: (16) 9159-2826, e-mail: melissabachur@hotmail.com ou no endereço: Rua João Zanuzzi, 2168 – Jardim do Líbano, Franca-SP.

CONSENTIMENTO DE PARTICIPAÇÃO DA PESSOA COMO SUJEITO DA PESQUISA - idosos

Declaro que fui informado sobre todos os procedimentos da pesquisa ***"Perfil dos idosos institucionalizados e das instituições de longa permanência para idosos no município de Franca-SP"***, que tem como objetivo traçar o perfil dos idosos e das instituições de longa permanência. Fui convidado e concordei em participar da ***6ª etapa da pesquisa***. Os pesquisadores estarão à disposição para tirar qualquer dúvida relacionada a pesquisa. Recebi de forma clara e objetiva todas as explicações pertinentes ao projeto e sei que todos os dados a meu respeito serão sigilosos.

Franca, _____de _____de _____.

_____

Nome por extenso do pesquisado

_____

Assinatura do pesquisado

_____

Melissa dos Santos Bachur Pedro

Pesquisadora

_____

Patrícia do S. M. F. Espírito Santo

Orientadora

ANEXO A

DECLARAÇÃO DE AUTORIZAÇÃO PRÉVIA DE PROJETO DE PESQUISA

Declaramos para os devidos fins e efeitos legais que o trabalho intitulado "***Perfil dos idosos institucionalizados e das instituições de longa permanência do município de Franca***" proposto e que será desenvolvido pela aluna do Programa de Mestrado em Desenvolvimento Regional do Centro Universitário de Franca - Uni-FACEF, na área de Desenvolvimento Social e Políticas Públicas, ***Melissa dos Santos Bachur Pedro***, sob a orientação da ***Profª Drª Patrícia S. M. F. do Espírito Santo***,foi previamente analisado por esta instituição.

Assim, objetivando atender as exigências para a obtenção de parecer do Comitê de Ética em Pesquisa com Seres Humanos, e como representante legal da Instituição, tomei conhecimento do projeto de pesquisa e como esta instituição tem condição para o desenvolvimento deste projeto, autorizo a sua execução nos termos propostos.O referido projeto foi considerado APROVADO e só poderá ser desenvolvido nesta Instituição após aprovação do Comitê de Ética em Pesquisa com Seres Humanos – COMEP do Uni-FACEF, com os residentes, representantes e funcionários, desde que os mesmos aceitem participar do estudo e documentem sua decisão por escrito no Termo de Consentimento Livre e Esclarecido, segundo o modelo apresentado no projeto.

Franca, _____de_____ de_____.

LAR DE IDOSOS EURIPEDES BARSANULFO

Nome da Instituição

JOSE AUGUSTO C. JACINTHO PRESIDENTE

Nome do responsável **Cargo do responsável**

Assinatura do responsável

02.873.006/0001-07
LAR DE IDOSOS EURIPEDES
BARSANULFO
R. MORCHEDE ELIAS 4653
JD. SANTA MÔNICA CEP 14419-010
FRANCA - SP

Carimbo do responsável **Carimbo da instituição**

ANEXO A

DECLARAÇÃO DE AUTORIZAÇÃO PRÉVIA DE PROJETO DE PESQUISA

Declaramos para os devidos fins e efeitos legais que o trabalho intitulado "***Perfil dos idosos institucionalizados e das instituições de longa permanência do município de Franca***" proposto e que será desenvolvido pela aluna do Programa de Mestrado em Desenvolvimento Regional do Centro Universitário de Franca - Uni-FACEF, na área de Desenvolvimento Social e Políticas Públicas, ***Melissa dos Santos Bachur Pedro***, sob a orientação da ***Profª Drª Patrícia S. M. F. do Espírito Santo***,foi previamente analisado por esta instituição.

Assim, objetivando atender as exigências para a obtenção de parecer do Comitê de Ética em Pesquisa com Seres Humanos, e como representante legal da Instituição, tomei conhecimento do projeto de pesquisa e como esta instituição tem condição para o desenvolvimento deste projeto, autorizo a sua execução nos termos propostos.O referido projeto foi considerado APROVADO e só poderá ser desenvolvido nesta Instituição após aprovação do Comitê de Ética em Pesquisa com Seres Humanos – COMEP do Uni-FACEF, com os residentes, representantes e funcionários, desde que os mesmos aceitem participar do estudo e documentem sua decisão por escrito no Termo de Consentimento Livre e Esclarecido, segundo o modelo apresentado no projeto.

Franca, 05 **de** março **de** 2013 **.**

Fundação Espírita Judas Iscariotes

Nome da Instituição

Ligia Andrian Leal — assistente social

Nome do responsável — **Cargo do responsável**

Ligia Andrian Leal

Assinatura do responsável

Ligia Andrian Leal
Assistente Social
CRESS 41.746

Carimbo do responsável

FUNDAÇÃO ESPÍRITA
"JUDAS ISCARIOTES"
Rua Ofélia Soares Russo, 994
Jardim Planalto - CEP: 14409-090
FRANCA - SP

Carimbo da instituição

ANEXO A

DECLARAÇÃO DE AUTORIZAÇÃO PRÉVIA DE PROJETO DE PESQUISA

Declaramos para os devidos fins e efeitos legais que o trabalho intitulado ***"Perfil dos idosos institucionalizados e das instituições de longa permanência do município de Franca"*** proposto e que será desenvolvido pela aluna do Programa de Mestrado em Desenvolvimento Regional do Centro Universitário de Franca - Uni-FACEF, na área de Desenvolvimento Social e Políticas Públicas, ***Melissa dos Santos Bachur Pedro***, sob a orientação da ***Profª Drª Patrícia S. M. F. do Espírito Santo***,foi previamente analisado por esta instituição.

Assim, objetivando atender as exigências para a obtenção de parecer do Comitê de Ética em Pesquisa com Seres Humanos, e como representante legal da Instituição, tomei conhecimento do projeto de pesquisa e como esta instituição tem condição para o desenvolvimento deste projeto, autorizo a sua execução nos termos propostos.O referido projeto foi considerado APROVADO e só poderá ser desenvolvido nesta Instituição após aprovação do Comitê de Ética em Pesquisa com Seres Humanos – COMEP do Uni-FACEF, com os residentes, representantes e funcionários, desde que os mesmos aceitem participar do estudo e documentem sua decisão por escrito no Termo de Consentimento Livre e Esclarecido, segundo o modelo apresentado no projeto.

Franca, 14 **de** Fevereiro **de** 2013.

Instituição Espirita Nosso Lar

Nome da Instituição

INSTITUIÇÃO ESPÍRITA "NOSSO LAR"

Rosangela Ap. de Paula — Assistente Social

Nome do responsável — **Cargo do responsável**

Rosangela Ap. de Paula

Assinatura do responsável

Rosangela Ap. de Paula
Assistente Social
CRESS 46777

Rosangela Ap. de Paula

Carimbo do responsável

INSTITUIÇÃO ESPÍRITA NOSSO LAR
Av. Amélia Antunes Pinheiro, 1123
Vila Nsa. Sra das Graças - CEP 14.4[illegible]
FRANCA - S.P.

Carimbo da instituição

ANEXO A

DECLARAÇÃO DE AUTORIZAÇÃO PRÉVIA DE PROJETO DE PESQUISA

Declaramos para os devidos fins e efeitos legais que o trabalho intitulado "***Perfil dos idosos institucionalizados e das instituições de longa permanência do município de Franca***" proposto e que será desenvolvido pela aluna do Programa de Mestrado em Desenvolvimento Regional do Centro Universitário de Franca - Uni-FACEF, na área de Desenvolvimento Social e Políticas Públicas, ***Melissa dos Santos Bachur Pedro***, sob a orientação da ***Profª Drª Patrícia S. M. F. do Espírito Santo***,foi previamente analisado por esta instituição.

Assim, objetivando atender as exigências para a obtenção de parecer do Comitê de Ética em Pesquisa com Seres Humanos, e como representante legal da Instituição, tomei conhecimento do projeto de pesquisa e como esta instituição tem condição para o desenvolvimento deste projeto, autorizo a sua execução nos termos propostos.O referido projeto foi considerado APROVADO e só poderá ser desenvolvido nesta Instituição após aprovação do Comitê de Ética em Pesquisa com Seres Humanos – COMEP do Uni-FACEF, com os residentes, representantes e funcionários, desde que os mesmos aceitem participar do estudo e documentem sua decisão por escrito no Termo de Consentimento Livre e Esclarecido, segundo o modelo apresentado no projeto.

Franca, _____de_____ de_____.

Casa do Vovô e Alojamento para idosos

Nome da Instituição

Daniel Antonio Alves

Nome do responsável

Diretor.

Cargo do responsável

Assinatura do responsável

Carimbo do responsável

Casa do Vovô e Alojamento S/C. Ltda.

Carimbo da instituição

02 868 708 / 0001-94

CASA DO VOVÔ E ALOJAMENTO
S/C. LTDA.

Rua Frei Agostinho da Piedade, 5 450
Vl. Sta. Terezinha — CEP 14.409-261
FRANCA — S.P.

ANEXO A

DECLARAÇÃO DE AUTORIZAÇÃO PRÉVIA DE PROJETO DE PESQUISA

Declaramos para os devidos fins e efeitos legais que o trabalho intitulado "***Perfil dos idosos institucionalizados e das instituições de longa permanência do município de Franca***" proposto e que será desenvolvido pela aluna do Programa de Mestrado em Desenvolvimento Regional do Centro Universitário de Franca - Uni-FACEF, na área de Desenvolvimento Social e Políticas Públicas, ***Melissa dos Santos Bachur Pedro***, sob a orientação da ***Profª Drª Patrícia S. M. F. do Espírito Santo***,foi previamente analisado por esta instituição.

Assim, objetivando atender as exigências para a obtenção de parecer do Comitê de Ética em Pesquisa com Seres Humanos, e como representante legal da Instituição, tomei conhecimento do projeto de pesquisa e como esta instituição tem condição para o desenvolvimento deste projeto, autorizo a sua execução nos termos propostos.O referido projeto foi considerado APROVADO e só poderá ser desenvolvido nesta Instituição após aprovação do Comitê de Ética em Pesquisa com Seres Humanos – COMEP do Uni-FACEF, com os residentes, representantes e funcionários, desde que os mesmos aceitem participar do estudo e documentem sua decisão por escrito no Termo de Consentimento Livre e Esclarecido, segundo o modelo apresentado no projeto.

Franca, 21 **de** Fevereiro **de** 2013.

Residencial Vitatina

Nome da Instituição

Ana Ester Ribeiro Barros — Enfermeira

Nome do responsável — **Cargo do responsável**

Ana Ester Ribeiro Barros
Enfermeira
COREN/SP 2508617

Assinatura do responsável

Ana Ester Ribeiro Barros
Enfermeira
COREN/SP 2508617

Carimbo do responsável — **Carimbo da instituição**

ANEXO A

DECLARAÇÃO DE AUTORIZAÇÃO PRÉVIA DE PROJETO DE PESQUISA

Declaramos para os devidos fins e efeitos legais que o trabalho intitulado "***Perfil dos idosos institucionalizados e das instituições de longa permanência do município de Franca"*** proposto e que será desenvolvido pela aluna do Programa de Mestrado em Desenvolvimento Regional do Centro Universitário de Franca - Uni-FACEF, na área de Desenvolvimento Social e Políticas Públicas, ***Melissa dos Santos Bachur Pedro***, sob a orientação da ***Profª Drª Patrícia S. M. F. do Espírito Santo***,foi previamente analisado por esta instituição.

Assim, objetivando atender as exigências para a obtenção de parecer do Comitê de Ética em Pesquisa com Seres Humanos, e como representante legal da Instituição, tomei conhecimento do projeto de pesquisa e como esta instituição tem condição para o desenvolvimento deste projeto, autorizo a sua execução nos termos propostos.O referido projeto foi considerado APROVADO e só poderá ser desenvolvido nesta Instituição após aprovação do Comitê de Ética em Pesquisa com Seres Humanos – COMEP do Uni-FACEF, com os residentes, representantes e funcionários, desde que os mesmos aceitem participar do estudo e documentem sua decisão por escrito no Termo de Consentimento Livre e Esclarecido, segundo o modelo apresentado no projeto.

Franca, 07 **de** Março **de** 2013.

DEPARTAMENTO DE PROMOÇÃO VICENTINA
– LAR SÃO VICENTE DE PAULO –

Nome da Instituição

JOÃO ELIZABETH DE RESENDE

Nome do responsável

PRESIDENTE

Cargo do responsável

Assinatura do responsável

Carimbo do responsável

Carimbo da instituição

51.814.218 / 0001 - 10
DEPARTAMENTO DE PROMOÇÃO VICENTINA
Rua Frederico Ozanan N.º 1.111
Jd. Consolação – CEP 14.400-150
FRANCA – S.P.

ANEXO A

DECLARAÇÃO DE AUTORIZAÇÃO PRÉVIA DE PROJETO DE PESQUISA

Declaramos para os devidos fins e efeitos legais que o trabalho intitulado "***Perfil dos idosos institucionalizados e das instituições de longa permanência do município de Franca***" proposto e que será desenvolvido pela aluna do Programa de Mestrado em Desenvolvimento Regional do Centro Universitário de Franca - Uni-FACEF, na área de Desenvolvimento Social e Políticas Públicas, ***Melissa dos Santos Bachur Pedro***, sob a orientação da ***Profª Drª Patrícia S. M. F. do Espírito Santo***,foi previamente analisado por esta instituição.

Assim, objetivando atender as exigências para a obtenção de parecer do Comitê de Ética em Pesquisa com Seres Humanos, e como representante legal da Instituição, tomei conhecimento do projeto de pesquisa e como esta instituição tem condição para o desenvolvimento deste projeto, autorizo a sua execução nos termos propostos.O referido projeto foi considerado APROVADO e só poderá ser desenvolvido nesta Instituição após aprovação do Comitê de Ética em Pesquisa com Seres Humanos – COMEP do Uni-FACEF, com os residentes, representantes e funcionários, desde que os mesmos aceitem participar do estudo e documentem sua decisão por escrito no Termo de Consentimento Livre e Esclarecido, segundo o modelo apresentado no projeto.

Franca, 06 **de** Março **de** 2013**.**

Casa Repouso Prontolares

Nome da Instituição

Fernanda de Souza — Administradora

Nome do responsável — **Cargo do responsável**

Assinatura do responsável

Carimbo do responsável — **Carimbo da instituição**

ANEXO B

CENTRO UNIVERSITÁRIO DE FRANCA - UNI-FACEF/SP

PARECER CONSUBSTANCIADO DO CEP

DADOS DO PROJETO DE PESQUISA

Título da Pesquisa: PERFIL DOS IDOSOS INSTITUCIONALIZADOS E DAS INSTITUIÇÕES DE LONGA PERMANÊNCIA NO MUNICÍPIO DE FRANCA

Pesquisador: Melissa dos Santos Bachur Pedro
Área Temática:
Versão: 1
CAAE: 13530313.9.0000.5384
Instituição Proponente: Centro Universitário de Franca
Patrocinador Principal: Financiamento Próprio

DADOS DO PARECER

Número do Parecer: 222.920
Data da Relatoria: 18/03/2013

Apresentação do Projeto:
O projeto é apresentado de forma bem detalhada, com todas as informações necessárias à sua apreciação.

Objetivo da Pesquisa:
Os objetivos são formulados de maneira bem clara e precisa. O objetivo geral a ser alcançado é contribuir para o delineamento de perfis de idosos institucionalizados e de instituições destinadas à longa permanencia de idosos. Pretende concretizar os seguintes objetivos específicos:

¿ Conhecer as condições em que os idosos institucionalizados se encontram;
¿ Conhecer a dinâmica, a rotina das instituições;
¿ Identificar quais os motivos levam os idosos ao asilamento;
¿ Compreender o universo do idoso asilado;
¿ Conhecer as relações pessoais e a vida social em uma instituição;
¿ Identificar as necessidades das instituições;
¿ Conhecer o significado da vida institucional para os idosos.

Avaliação dos Riscos e Benefícios:
Analisando-se pormenorizadamente os procedimentos propostos na metodologia, conclui-se que

Endereço: Av.Major Nicácio,2433
Bairro: São José **CEP:** 14.401-135
UF: SP **Município:** FRANCA
Telefone: (16)3713-4630 **Fax:** (16)3713-4605 **E-mail:** angela@facef.br

não apontam riscos à integridade dos sujeitos da pesquisa (idosos e cuidadores) e os benefícios podem ser vislumbrados pelo conjunto de informações a serem obtidas na investigação, podendo contribuir, em muito, para a compreensão de uma realidade marcante no cenário social da cidade, bem como para o incremento dos estudos sobre o envelhecimento, tema tão importante na atualidade.

Comentários e Considerações sobre a Pesquisa:

A pesquisa proposta é muito bem delineada, com suas fases bem esclarecidas e bem pertinentes e condizentes com os objetivos

Considerações sobre os Termos de apresentação obrigatória:

São todos adequados, preenchendo os requisitos necessários

Recomendações:

Uma sugestão, sem nenhum prejuizo da aprovação do projeto, é que o texto colocado no ítem HIPOTESE, seja intitulado de QUESTÕES DE ESTUDO, porque não caracterizam hipótese propriamente dita.

Conclusões ou Pendências e Lista de Inadequações:

Não há pendências, favorável a aprovação.

Situação do Parecer:

Aprovado

Necessita Apreciação da CONEP:

Não

Considerações Finais a critério do CEP:

O relatório final deve ser apresentado a este Comitê após a conclusão da pesquisa, prevista para janeiro/2014.

FRANCA, 19 de Março de 2013

Assinador por:
Maria Cherubina de Lima Alves
(Coordenador)

Endereço: Av.Major Nicácio,2433
Bairro: São José **CEP:** 14.401-135
UF: SP **Municipio:** FRANCA
Telefone: (16)3713-4630 **Fax:** (16)3713-4605 **E-mail:** angela@facef.br

ANEXO C

CRONOGRAMA DE PESQUISA

ETAPAS / TEMPO	MAR	ABR	MAI	JUN	JUL	JUL	AGO	SET	OUT	NOV
1ª etapa da pesquisa										
2ª etapa da pesquisa										
3ª etapa da pesquisa										
4ª etapa da pesquisa										
5ª etapa da pesquisa										
6ª etapa da pesquisa										
Sistematização das informações Descrição dos resultados: tabulação e tratamento										
Análise e interpretação dos dados Discussão das informações										
Elaboração dos capítulos da dissertação – Redação Preliminar										
Conclusões, considerações finais e Redação Final										
Revisão e Correção										
Qualificação										
Defesa										