Uni-FACEF CENTRO UNIVERISTÁRIO DE FRANCA
Programa de Pós-Graduação em Desenvolvimento Regional

RENATO TAVARES DA SILVA

O COOPERATIVISMO DE CRÉDITO E SEUS REFLEXOS NO DESENVOLVIMENTO LOCAL: ESTUDO DE CASO DA COOPERATIVA DE CRÉDITO SICOOB COCRED

FRANCA
2015

Uni-FACEF CENTRO UNIVERISTÁRIO DE FRANCA
Programa de Pós-Graduação em Desenvolvimento Regional

RENATO TAVARES DA SILVA

O COOPERATIVISMO DE CRÉDITO E SEUS REFLEXOS NO DESENVOLVIMENTO LOCAL: ESTUDO DE CASO DA COOPERATIVA DE CRÉDITO SICOOB COCRED

Dissertação de Mestrado apresentada ao Programa de Pós-graduação em Desenvolvimento Regional - Mestrado Interdisciplinar, do Centro Universitário de Franca – Uni-FACEF.

Orientadora: Profa. Carla Aparecida Arena Ventura

Linha de Pesquisa: Desenvolvimento Social e Políticas Públicas

FRANCA
2015

Silva, Renato Tavares da

S583c O cooperativismo de crédito e seus reflexos no desenvolvimento local: estudo de caso da Cooperativa de Crédito Sicoob Cocred. / Renato Tavares da Silva. – Franca (SP): Uni- FACEF, 2015.
139p.; il.

Orientador: Profa. Dra. Carla Aparecida Arena Ventura
Dissertação de Mestrado – Uni-FACEF
Programa de Mestrado em Desenvolvimento Regional

1.Desenvolvimento regional. 2.Desenvolvimento local. 3.Cooperativas de crédito. 4.Políticas públicas. IT.

CDD 334.2

RENATO TAVARES DA SILVA

O COOPERATIVISMO DE CRÉDITO E SEUS REFLEXOS NO DESENVOLVIMENTO LOCAL: ESTUDO DE CASO DA COOPERATIVA DE CRÉDITO SICOOB COCRED

Dissertação de Mestrado apresentada ao Programa de Pós-graduação em Desenvolvimento Regional - Mestrado Interdisciplinar, do Centro Universitário de Franca – Uni-FACEF.

Orientadora: Profa. Carla Aparecida Arena Ventura

Linha de Pesquisa: Desenvolvimento Social e Políticas Públicas

Franca, ____ de _____ de 2015.

Orientadora: _____
Nome: Profa. Dra. Carla Aparecida Ventura
Instituição: Uni-FACEF – Centro Universitário de Franca

Examinador(a):_____
Nome:
Instituição: Uni-FACEF – Centro Universitário de Franca

Examinador(a): _____
Nome:
Instituição:

Dedico este trabalho a Deus e ao Seu Filho Jesus Cristo, à minha querida e eterna esposa Priscila, a qual sem a ajuda, nunca teria completado esta jornada, e aos meus filhos Rebecca Emanuelli e Isaac, meus verdadeiros legados para este mundo. Com eles estão a minha verdadeira herança para um futuro de Paz, Amor e Verdadeira Fé em Deus para que o mundo saiba que SEM DEUS, NADA IMPORTA.

Dedico ainda, aos meus pais José Oswaldo e Rita, aos meus irmãos Giuliano *(in memorian)* e Fernanda, bem como aos meus cunhados Telshi e Ana Paula e aos meus sobrinhos João Pedro e Esther e ao meu afilhado, Ethory.

Dedico também com verdadeiro amor e gratidão, à minha sogra Maria de Jesus e aos seus filhos (meus irmãos) Vanderlei *(in memorian)*, Viviani e Natasha e seus lindos filhos Thomas, Maria Júlia, Maicon e Miguel, à Jenifer e a todos aqueles que fazem parte dessa maravilhosa família de Deus: Tio Antonio, Tia Jô, Amanda, Diogo, Antônio Neto, Jeferson e Cristiano.

Dedico também à minha tia (e irmã em Jesus Cristo) Maria Terezinha Mendes Barbosa pelas orações durante dias e noites em meu favor e em favor de todos aqueles que eu amo, em especial, minha esposa e meus filhos. A senhora me apresentou a Jesus Cristo e pela sua vida, minha vida foi transformada. Maior presente não haverá jamais.

Dedico também, aos meus Amigos e Mestres Dr. Gilberto França *(in memorian)*, Dr. Eduardo Pastore e Cleison Scott, pela confiança em mim depositada e pelas diversas horas de aprendizado gratuito através da troca de experiências vividas no meio pessoal e profissional.

Dedico também, a todos aqueles que, ainda que ávidos pelo saber, jamais tiveram a oportunidade de se assentarem nos bancos escolares, assim como meus avôs paternos e maternos, mas que possuem o conhecimento da maior das escolas: a vida.

AGRADECIMENTOS

Agradeço:

A Deus e Seu Filho Jesus Cristo, pela Justiça e Direito Supremos.

À minha esposa Priscila, pelo amor, paciência e eterno companheirismo.

Aos meus filhos Rebequinha e Isaac, por serem ferramentas de Deus para me trazer grande inspiração e perseverança para a conclusão desse trabalho.

À minha Família, pelo amor incondicional e incentivo.

Aos meus Mestres, por todas as lições, não só as acadêmicas mas, principalmente, as de vida.

À minha orientadora, Doutora Carla Aparecida Arena Ventura, pelo estímulo, paciência e troca de experiências (principalmente em nossas viagens) que viabilizaram este trabalho.

Aos amigos, diretores e companheiros de trabalho do Sicoob Cocred, dos quais destaco: Sr. Airton Sato e família, Marcio Meloni, Francisco Urenha, Vinicius Grassi Pongitor, Frank Toniello, Fernando Calil, Natalia Merlin e toda sua família de Deus.

A todas as pessoas que me auxiliaram nesta jornada, principalmente aos irmãos da Igreja Metodista, dentre eles, Bispo Dárcio, Pastora Regina, Pastor Mateus, Ana Cristina, Lucca, Pedro, Daniel, Fernanda, Miguelzinho, Fernando, Vânia, Clarinha, Vanessa, Nilza, Catilene, Dalton, Rafaela, Rodrigo, Suelen, Ronaldo, Camila, Heleninha e Luizinha. Esta conquista, certamente, não é só minha. Vossa oração e interseção foram fundamentais para o término dessa etapa em minha vida. Sempre amarei essa família que Jesus Cristo me deu.

“Confia ao Senhor as tuas obras, e teus pensamentos serão estabelecidos. ”

(Provérbios 16:3)

RESUMO

A partir de dados econômicos que revelam as altas taxas de juros brasileiras em relação aos outros países e da divulgação pelo Programa das Nações Unidas para o Desenvolvimento (PNUD) da importância de políticas públicas inovadoras para o desenvolvimento do país, o trabalho analisou uma alternativa ao sistema financeiro bancário tradicional que foi fomentada através de políticas públicas: o cooperativismo de crédito. Assim, o objetivo geral do estudo foi verificar como a cooperativa de crédito atua como instrumento favorecedor do desenvolvimento local sob o aspecto econômico. Em função do objeto, o método de pesquisa selecionado foi o de estudo de caso de uma cooperativa de crédito e seus cooperados, sendo que seus objetivos específicos foram atingidos a partir de estudo documental de informações contábeis oficiais da cooperativa, do Banco Central do Brasil, do Programa das Nações Unidas para o Desenvolvimento (PNUD), da Federação Brasileira de Bancos (Febraban) e da Organização das Cooperativas Brasileiras. Para a organização da pesquisa com esse fim, o trabalho foi estruturado em seções de modo a demonstrar a importância dos temas estudados dos quais citamos: direito ao desenvolvimento e políticas públicas; cooperativismo e ao cooperativismo de crédito; metodologia; estudo de caso e, por fim, conclusão. Os resultados do estudo apontaram para o fomento do ciclo econômico em que as mesmas estão inseridas, indicando que as cooperativas proporcionam a distribuição de riqueza de forma maior e mais concentrada no local onde essas são geradas e que as políticas públicas traduzidas em normativos e leis de regulação permitiram o crescimento da cooperativa e do cooperativismo de crédito. Nessa perspectiva, propõe-se um novo estudo para que o cooperativismo seja avaliado a partir de outras linhas de desenvolvimento, além do econômico.

Palavras-chave: Cooperativas de Crédito; desenvolvimento local; políticas públicas; evolução normativa do cooperativismo.

ABSTRACT

From economic data showing high rates of Brazilian interest in relation to other countries and dissemination by the United Nations Development Programme (UNDP) the importance of innovative public policies for the development of the country, the study analyzed an alternative to traditional banking financial system that was encouraged by public policies: the credit union. Thus, the general objective of the study was to verify how the credit union acts as a facilitator instrument of local development from an economic aspect. Depending on the object, the selected research method was the case study of a credit union and its members, and its specific objectives were achieved from desk study of official financial statements of the cooperative, the Central Bank of Brazil, the United Nations Development Programme (UNDP), the Brazilian Federation of Banks (Febraban) and the Organization of Brazilian Cooperatives. For the organization of research to that end, the work was divided into sections in order to demonstrate the importance of the topics studied of which we quote, right to development and public policies; cooperative and credit union; methodology; case studies and finally completed. Results of the study pointed to the promotion of the economic cycle in which they are found, indicating that cooperatives provide the distribution of wealth in a greater way and more concentrated in the place where these are generated and translated into public policy and regulatory laws regulation allowed the growth of the cooperative and credit union. In this perspective, we propose a new study for the cooperative is assessed from other lines of development, and economic.

Keywords: Cooperative financial institution; credit unions; local development; public policy; regulatory evolution of the cooperative.

LISTA DE FIGURAS

Figura 1 – As 40 maiores taxas de juros nominais entre os principais países do mundo (Taxa ao Ano)..... 17
Figura 2 – Classificação das economias..... 22
Figura 3 – 40 países do Sul que registraram ganhos mais significativos do que o previsto no IDH atendendo aos valores apresentados em 1990..... 27
Figura 4 – Relação entre IDH e investimentos públicos em saúde e educação..... 30
Figura 5 – Infográfico sobre cidades sem banco no Brasil..... 34
Figura 6 – Produção de amendoim entre as safras 2006/07 a 2013/14 (em mil toneladas)..... 45
Figura 7 – Área de ação Sicoob Cocred 64
Figura 8 – Evolução no número de cooperados entre 1969 e 1979..... 66
Figura 9 – Evolução no número de cooperados entre 1980 e 1989..... 67
Figura 10 – Evolução no número de cooperados entre 1990 e 1999..... 69
Figura 11 – Evolução no número de cooperados entre 2000 e 2013..... 70
Figura 12 – Evolução no número de cooperados do sistema cooperativista entre 2003 e 2012 72
Figura 13 – Participação do ramo crédito no total de cooperados brasileiros..... 72
Figura 14 – Percentual de crescimento em relação ao ano anterior 73
Figura 15 – Percentual de crescimento de cooperados da cooperativa Sicoob Cocred em relação ao ano anterior 73
Figura 16 – Evolução no volume de operações de crédito entre 2000 e 2013 75
Figura 17 – Evolução no volume de operações de crédito entre os anos de 1994 a 2013..... 76
Figura 18 – Evolução do resultado com intermediação financeira das instituições financeiras bancárias (R$ bilhões) 78
Figura 19 – Posição consolidada para pacote de tarifas pessoa física (01) 80
Figura 20 – Posição consolidada para pacote de tarifas pessoa física (02) 81
Figura 21 - Média de taxas de juros anuais praticadas para atendimento de pessoas físicas e pessoas jurídicas pelas instituições financeiras 82
Figura 22 – Economia dos cooperados com taxas de juros e tarifas entre 2008 e 2013 83
Figura 23 – Sobras da Sicoob Cocred à disposição da Assembleia Geral de cooperados entre 2000 e 2013 88
Figura 24 – Sobras à disposição da Assembleia Geral de cooperados entre 2000 e 2013 mais o valor de juros pagos ao capital social dos

cooperados na cooperativa a partir de 2008 89
Figura 25 – Demonstração do Valor Adicionado da Sicoob Cocred nos anos de 2013 e 2012 91
Figura 26 – Demonstração do Valor Adicionado das instituições financeiras associadas à FEBRABAN 94
Figura 27 – Evolução do número de ativos da cooperativa 97
Figura 28 – FEBRABAN – Saldo de captações no fim do exercício – R$ bilhões 97
Figura 29 – Evolução do volume de depósitos da cooperativa 98
Figura 30 – Evolução do patrimônio líquido 99

LISTA DE TABELAS

Tabela 1 – As 40 maiores taxas de juros nominais entre os principais países do mundo..... 15
Tabela 2 – Os 10 maiores bancos em Resultado Líquido – 2013..... 18
Tabela 3 – Relação Empréstimo/PIB países desenvolvidos e em desenvolvimento, incluindo o Brasil nos anos de 1990, 1997 e 2005 .....
Tabela 4 – Tipos de Mobilidade Social no Brasil..... 36

SUMÁRIO

INTRODUÇÃO 15

1 DIREITO AO DESENVOLVIMENTO, POLÍTICAS PÚBLICAS E SUAS RELAÇÕES COM O COOPERATIVISMO 24

1.1 O DIREITO AO DESENVOLVIMENTO E SUA RELAÇÃO COM O COOPERATIVISMO 24

1.2. POLÍTICAS PÚBLICAS E SUAS RELAÇÕES COM O COOPERATIVISMO 30

1.3. A SITUAÇÃO ATUAL DO CRÉDITO NO BRASIL 32

1.3.1. As raízes históricas da baixa relação de empréstimos em relação ao PIB 35

1.3.2. Os fatores econômicos e sua relação com a situação atual do crédito 37

2 O COOPERATIVISMO 39

2.1. A COOPERATIVA DOS PLANTADORES DE CANA DO OESTE DO ESTADO DE SÃO PAULO (COPERCANA) 42

2.2. PROJETO COPERCANA 44

2.3. A PARTICIPAÇÃO DA COPERCANA NA CRIAÇÃO DA COOPERATIVA DE CRÉDITO SICOOB COCRED 46

3 O COOPERATIVISMO DE CRÉDITO 47

3.1. O COOPERATIVISMO DE CRÉDITO NO MUNDO 47

3.1.1. Alemanha 48

3.1.2. Itália 49

3.1.3. Canadá 49

3.1.4. Estados Unidos 50

3.2. O COOPERATIVISMO DE CRÉDITO NO BRASIL 51

3.2.1. Evolução normativa do cooperativismo de crédito no Brasil 53

3.2.2. A abertura do quadro social das cooperativas de crédito para os empresários e outros participantes 55

3.2.3. Outras inovações da Regulamentação após o surgimento das Cooperativas Empresariais 57

4 PERCURSO METODOLÓGICO 60

5 ESTUDO DE CASO DA COOPERATIVA DE CRÉDITO SICOOB COCRED 66

5.1. EVOLUÇÃO DO NÚMERO DE COOPERADOS 66

5.2. EVOLUÇÃO NO VOLUME DE OPERAÇÕES DE CRÉDITO 75

5.3. ECONOMIA COM TAXAS DE JUROS E TARIFAS 77

5.4. ANÁLISE DA DISTRIBUIÇÃO DE RIQUEZA COMO FATOR DE DESENVOLVIMENTO ECONÔMICO 85

5.4.1. O desenvolvimento econômico a partir da distribuição da riqueza das sobras do resultado operacional....86
5.5. OUTROS NÚMEROS DE DESTAQUE DA COOPERATIVA....96
5.5.1. Evolução do número de ativos da cooperativa....96
5.5.2. Evolução do volume de depósitos....97
5.5.3. Evolução do patrimônio líquido....99
CONCLUSÕES....101
REFERÊNCIAS....104
ANEXO I – CRONOLOGIA DAS NORMAS SOBRE COOPERATIVAS DE CRÉDITO ATÉ O ANO DE 2015....113

INTRODUÇÃO

A taxa de juros nominal de um país tem sido uma ferramenta utilizada pelos bancos centrais de todo o mundo, tanto para conter como para acelerar o consumo por parte da população. Nesse sentido, Seabra e Dequech (2013) argumentam que:

> O Brasil usa como principal referência um índice cheio de inflação. Em sua página na internet, o Banco Central justifica sua opção de forma bastante convencional, no sentido da conformidade: o regime brasileiro considera um índice 'cheio' como referência, em linha com a grande maioria dos países que adotam metas formais para a inflação (SEABRA e DEQUECH 2013, p. 614).

Considerando que essas taxas refletem expectativas e interesses dos agentes políticos, econômicos e produtivos, Keynes (1996, p. 188) constata que:

> [...] a taxa de juros seja um fenômeno altamente convencional do que basicamente psicológico, pois o seu valor observado depende sobremaneira do valor futuro que se lhe prevê. Qualquer taxa de juros aceita com suficiente convicção como provavelmente duradoura será duradoura; sujeita, naturalmente, em uma sociedade em mudança a flutuações originadas por diversos motivos, em torno do nível normal esperado.

Segundo levantamento realizado em maio de 2014 comparando taxas de juros nominais em quarenta países, verificam-se os dados sintetizados na tabela 1.

Tabela 1 – As 40 maiores taxas de juros nominais entre os principais países do mundo

Ranking	País	Taxa ao Ano
1	Venezuela	16,38%
2	Argentina	14,90%
3	**Brasil**	**11,00%**
4	Turquia	9,50%
5	**India**	**8,00%**
6	Indonesia	7,50%
7	**Rússia**	**7,50%**
8	**China**	**6,00%**
9	África do Sul	5,50%
10	Chile	4,00%
11	Colombia	3,50%
12	Filipinas	3,50%
13	Mexico	3,50%
14	Malásia	3,00%
15	Australia	2,50%
16	Coréia do Sul	2,50%

17	Hungria	2,50%
18	Polônia	2,50%
19	Tailândia	2,00%
20	Taiwan	1,88%
21	Canada	1,00%
22	Israel	0,75%
23	Suécia	0,75%
24	Hong Kong	0,50%
25	Reino Unido	0,50%
26	Alemanha	0,25%
27	Austria	0,25%
28	Bélgica	0,25%
29	Espanha	0,25%
30	**Estados Unidos**	**0,25%**
31	França	0,25%
32	Grécia	0,25%
33	Holanda	0,25%
34	Itália	0,25%
35	Portugal	0,25%
36	Cingapura	0,21%
37	Dinamarca	0,20%
38	República Tcheca	0,05%
39	Japão	0,00%
40	**Suíça**	**0,00%**

Fonte de dados: FMI e Bancos Centrais. Elaborado por MONEYOU.COM.BR / UPTREND (http://moneyou.com.br/wp-content/uploads/2014/05/rankingdejurosreais270514.pdf)

Sobre a importância da redução da taxa de juros e sua relação com outras variáveis para o crédito produtivo, Dedecca, Trovão e Souza (2014, p. 29) explicam:

> Keynes, na Teoria geral[1], já havia explicitado que as flutuações da renda corrente são altamente influenciadas pelas flutuações do investimento, o qual, por sua vez, é afetado pela expectativa de retorno e pela taxa de juros de referência. Entretanto, em seu A treatise on money[2], Keynes ressalta a importância do ímpeto de investir ser acompanhado de uma expansão do crédito pelo sistema bancário. É nesse sentido que se evidencia a relevância não apenas da redução da taxa de juros de referência ao longo da década e da retomada do investimento, como também da política pública de fomento ao crédito produtivo.

[1] Keynes,J. M. A. **Teoria geral do emprego, do juro e da moeda**. São Paulo: Nova Cultural, 1996 [1936],p.340.

[2] Keynes,J. M. A. **A treatise on money**. The collected writings of John Maynard Keynes. Cambridge:MacMillan,1971 [1930], vol.5e 6.

Nesse contexto, principalmente depois da crise econômica de 2008 que assolou grandes economias mundiais como a dos Estados Unidos da América e de outros países do continente europeu, a perspectiva para o crescimento econômico mundial é discutida com bastante ênfase pelos países e organizações internacionais. Entretanto, dentre vários países em recessão, observou-se um comportamento diferente no grupo de emergentes, conforme explicação de Ramos (2014, p.60):

> O termo BRIC é originário de um acrônimo criado por Jim O'Neill, economista do Golden Sachs. A mesma instituição financeira, em um estudo de 2003, demonstrou que apesar de na época Brasil, Rússia, Índia e China não representarem 15% do PIB do G6 (EUA, Grã Bretanha, Alemanha, França, Itália e Japão), os quatro países tinham potencial de igualar o PIB das seis maiores economias industriais avançadas nas próximas quatro décadas (Armijo 2007). (...) Porém, essa transformação do BRICS ocorreu ao longo dos últimos dez anos, passando por sua primeira reunião de ministros de relações exteriores em 2006, o que marcou a incorporação do termo BRIC à política externa de Brasil, Rússia, Índia e China, para finalmente incorporar a África do Sul na cúpula de Sanya, em 2011, formando assim o BRICS. Após a incorporação oficial da África do Sul ao grupo, ocorreram mais duas cúpulas, a de 2012, em Nova Délhi, Índia, e a de 2013 em Durban, na África do Sul.

Assim, se destacarmos os países que compõem o BRICS em comparação com os Estados Unidos e Suíça, verificamos que o Brasil, dentre eles, possui a maior de taxa de juros nominal anual:

Figura 1 – As 40 maiores taxas de juros nominais entre os principais países do mundo (Taxa ao Ano)

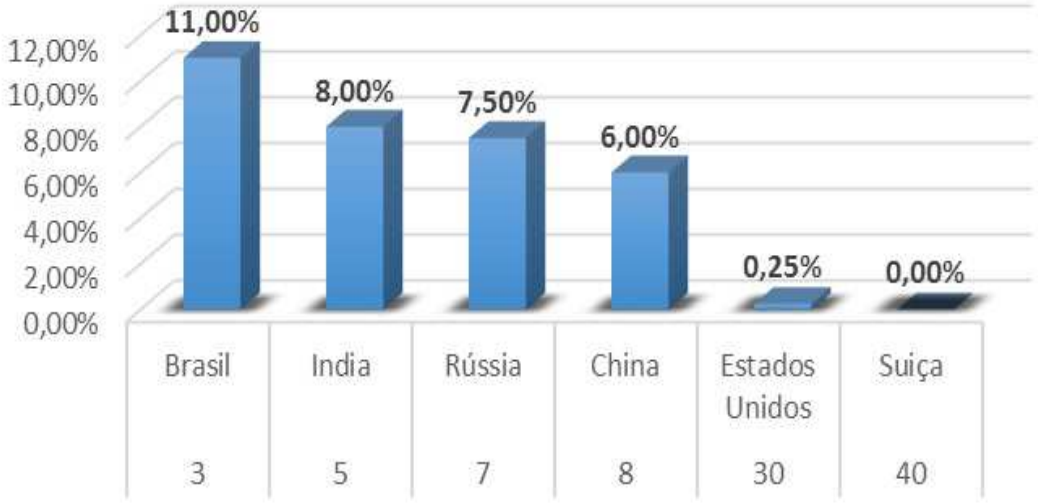

Fonte de dados: MONEYOU.COM.BR / UPTREND com dados do FMI e Bancos Centrais. Gráfico elaborado pelo autor da dissertação.

Dessa forma, conforme a teoria keynesiana, se a flutuação de renda é influenciada pela flutuação de investimentos e esses, pela expectativa de retorno que, por sua vez, são afetadas pelos custos desses investimentos, tem-se que quanto maior a taxa de juros, menor serão os investimentos realizados e, consequentemente, maior será o tempo para que grandes progressos sejam realizados.

No entanto, ainda em um cenário pouco favorável, o crédito voltado para investimentos na atividade produtiva continua a ocorrer. Como consequência de um mercado em expansão e com taxas de juros ainda elevadas em comparação com outros países do mundo, as instituições financeiras bancárias brasileiras apresentaram no ano de 2013 mais de 58 bilhões de reais de lucro líquido declarado, ou seja, já descontadas as despesas operacionais (inclusive os impostos exigidos pela legislação brasileira), conforme descrito na Tabela 2:

Tabela 2 – Os 10 maiores bancos em Resultado Líquido – 2013

	Banco	Sede	Capital	Ativo total	Operações de crédito	Patrimônio Líquido	Resultado Líquido (R$ milhões)
1	Banco do Brasil	SP	Brasil	1.303.915,10	560.203,10	72.224,80	15.757,90
2	*Itaú Unibanco *	DF	Brasil	1.105.721,30	385.863,80	82.927,90	15.695,70
3	Bradesco *	SP	Brasil	908.139,30	270.854,90	71.545,20	12.011,00
4	Caixa *	DF	Brasil	858.325,30	461.845,30	35.373,40	6.723,40
5	BTG Pactual *	RJ	Brasil	179.148,90	16.083,40	16.440,70	2.775,40
6	Santander	SP	Espanha	159.239,80	49.885,80	10.009,00	2.107,30
7	Safra *	SP	Brasil	131.646,90	52.748,90	7.559,40	1.358,70
8	Banrisul *	RS	Brasil	53.210,70	23.917,70	5.149,70	791,60
9	Citibank *	SP	EUA	54.277,60	10.005,10	6.851,30	713,80
10	Credit Suisse	SP	Suiça	29.552,20	885,00	3.319,10	501,20
						TOTAL	**58.436,00**

* Demonstrações contábeis consolidadas ou combinadas
Fonte: Adaptado pelo autor da dissertação de Valor 1000. (http://www.valor.com.br/valor1000/2014/ranking100maioresbancos)

Visando ilustrar estes dados, o município de São Paulo possui uma população de mais de 11,4 milhões pessoas[3]. Para suprir as necessidades dos munícipes, essa cidade apresentou em 2012 um orçamento de 37,285 bilhões de reais[4], ou seja, 70% do lucro líquido das maiores instituições financeiras citadas.

[3] Fonte: Fundação Sistema Estadual de Análise de Dados (SEADE) do estado de São Paulo. Disponível em: http://www.seade.gov.br/produtos/perfil/perfilMunEstado.php - extraído em 02 de junho de 2014.

[4] Fonte: Portal Meu Município - http://www.meumunicipio.org.br/meumunicipio/municipio/355030 - extraído em 02 de junho de 2014.

Ainda que exista uma perspectiva de redução de taxas de juros a longo prazo, há que se advertir sobre uma possível dificuldade para a mudança dos patamares atuais:

> Como se observa no **Relatório de Inflação** (2004), do Banco Central do Brasil, as expectativas de mercado desempenham um papel importante na decisão do Copom[5] a respeito do valor da taxa básica de juros. No entanto, essas expectativas de mercado nada mais são do que as expectativas dos departamentos de análise econômica dos bancos e dos agentes do sistema financeiro. Dessa maneira, cria-se um mecanismo perverso, no qual o sistema financeiro brasileiro pode influenciar a decisão do Banco Central a respeito da fixação da taxa de juros, pois, se os bancos entrarem em acordo entre si, eles podem "forçar" um aumento da taxa de juros por intermédio de uma "revisão para cima" de suas expectativas de inflação. Em função das fortes evidências de comportamento oligopolista por parte dos bancos brasileiros (Belaisch, 2003), a ocorrência de um "conluio" para forçar um aumento da taxa de juros não pode ser encarada como uma simples "curiosidade teórica". (OREIRA e PASSOS, 2005, p.163).

Mesmo em um contexto de redução de taxas de juros em 2012, outro movimento se iniciou no mercado bancário brasileiro. Como observa Silva, Alperstedt e Moraes (2013, p. 838):

> com a redução incentivada do spread, os bancos, de maneira geral, apresentaram a tendência de aumentar a tarifação sobre seus serviços e produtos. Mais uma vez, os bancos públicos foram instrumentos para liderar o processo.

Como alternativa mundial para uma condição de maior facilidade para acesso ao crédito, surge o cooperativismo de crédito. Regulamentadas no Brasil pela primeira vez em 1903, as caixas rurais de crédito agrícola evoluíram e hoje se tornaram alternativa mais que interessante aos brasileiros, em virtude da representatividade política da vontade e das necessidades dos cooperados, flexibilidade, bem como pela economia gerada com taxas de juros mais baixas que esses encontram em relação ao mercado. Soma-se a isso a economia com tarifas cobradas e a maior qualidade da prestação de serviços em comparação às outras instituições financeiras bancárias.

No que diz respeito às cooperativas, complementa Mauad (2001, p.37) sobre algumas características que explicam seu diferencial em relação às outras instituições:

---

[5] Copom: Comitê de Política Monetária (Copom), constituído no âmbito do Banco Central do Brasil, tem como objetivos implementar a política monetária, definir a meta da Taxa Selic e seu eventual viés e analisar o Relatório de Inflação a que se refere o Decreto nº 3.088, de 21 de junho de 1999. Fonte: Artigo 1º do Regulamento anexo à Carta Circular 3593 de 16 de maio de 2012. Banco Central do Brasil – extraído em 14 de setembro de 2014.

> Em primeiro lugar, é uma sociedade de pessoas e não de capitais; apóia-se na ajuda mútua dos sócios; possui um objetivo comum e predeterminado de afastar o intermediário e propiciar o crescimento econômico e a melhoria da condição social de seus membros, os quais possuem na união a razão de sua força; possui natureza civil e forma própria, regulada por lei especial; destina-se a prestar serviços aos próprios cooperados.

Búrigo (2010) registrou o avanço do cooperativismo de crédito depois de 93 anos de sua regulamentação:

> Um levantamento efetuado pelo BC sobre a evolução dos agregados monetários nas cooperativas de crédito demonstra que, entre 1996 e 2003, os ativos totais cresceram quase 1.140%, o patrimônio líquido e as operações de crédito perto de 680% e os depósitos mais de 2mil%. Outra pesquisa realizada pelo Ministério da Fazenda revela que, entre 2003 e 2007, os ativos totais aumentaram 220%, o patrimônio líquido 204%, as operações de crédito perto de 680% e os depósitos 183%. Nesse período, o número de associados saltou de 1,8 para 3,3 milhões, aproximadamente (BÚRIGO, 2010, p. 115).

Uma das diferenças das cooperativas de crédito para as instituições financeiras tradicionais é a participação dos associados no resultado da cooperativa, ou seja, nas perdas ou nas sobras. Conforme Gonçalves e Braga (2007, p. 427), sobras “representam excedente que pode ser distribuído aos sócios, reinvestido na cooperativa”, ou seja, trata-se do resultado operacional líquido obtido da relação receitas menos despesas. Ainda, segundo o artigo 8º da Lei Complementar 130:

> Compete à assembleia geral das cooperativas de crédito estabelecer a fórmula de cálculo a ser aplicada na distribuição de sobras e no rateio de perdas, com base nas operações de cada associado realizadas ou mantidas durante o exercício, observado o disposto no art. 7º desta Lei Complementar.

Considerando que esse excedente retorna ao cooperado e que pode ser distribuído em dinheiro, constata-se que é possível o uso desse capital de diversas formas, seja aplicando na própria cooperativa, ou usado pelo próprio cooperado ou para sua família. Caso esse destino tenha sido para a compra de bens de consumo, para pagamento de compromissos financeiros vencidos ou a vencer, contratação de mais funcionários, gastos no comércio da cidade de origem ou nas cidades vizinhas, poderá ser comprovado o apoio das cooperativas de crédito para a geração de renda e, consequentemente, para a melhoria da qualidade de vida dos cooperados e de outros que indiretamente se beneficiam.

Almejando o desenvolvimento equilibrado do País, a Constituição Federal prevê no artigo 192:

> O sistema financeiro nacional, estruturado de forma a promover o desenvolvimento equilibrado do País e a servir aos interesses da coletividade, em todas as partes que o compõem, abrangendo as cooperativas de crédito, será regulado por leis complementares que disporão, inclusive, sobre a participação do capital estrangeiro nas instituições que o integram. (Redação dada pela Emenda Constitucional nº 40, de 2003).

Com isso, como instituição financeira não bancária, fica claro que as cooperativas de crédito são sujeitas à dominação legal, definida por Dezopi e Maria (2014, p.50) da seguinte forma:

> A estrutura moderna do Estado corresponde à dominação legal e é composta pelo mecanismo burocrático, definido por Weber como um sistema regido por um princípio de áreas de jurisdição fixas e oficiais, ordenado por normas administrativas ou por leis, que se desenvolve em comunidades políticas, eclesiásticas e na economia privada.

Sobre a burocratização, Dezopi e Maria (2014, p.50 e 51) também observam:

> Nesse sentido, percebe-se que a burocratização permeada no sistema capitalista, tal qual afirmou Cohn (1979[6]), desencadeia uma racionalização não somente do trabalho, mas também da vida, de forma plena. (...) Contudo, a política não pode depender da rotina e, em função disso, constrói-se o choque entre o político e o burocrata, cujo resultado tende a favorecer o político (Cf. COHN, 1979), tal qual vem ocorrendo no Brasil, após as sucessivas tentativas de reformulação do aparelho estatal. (...) Com isso, perde o país a oportunidade de tornar seu aparelho estatal menos letárgico e mais eficiente no atendimento às demandas da sociedade.

Considerando a burocratização, desde 2002, o Banco Mundial implementou o projeto "*Doing Business",* o qual "fornece medidas objetivas das regulamentações aplicáveis às empresas e seu cumprimento em 189 economias e cidades selecionadas no nível subnacional e regional"[7]. Abaixo, segue a posição dos países membros do BRICS em comparação com outros de destaque no ranking de junho de 2014. Quanto menor o número, melhor a posição:

---

[6] COHN, Gabriel. **Crítica e resignação**. São Paulo, SP: T.A. Queiroz Editor, 1979a

[7] Fonte: World Bank. http://portugues.doingbusiness.org/about-us. Acesso em 27 de dez. 2014.

Figura 2 – Classificação das economias

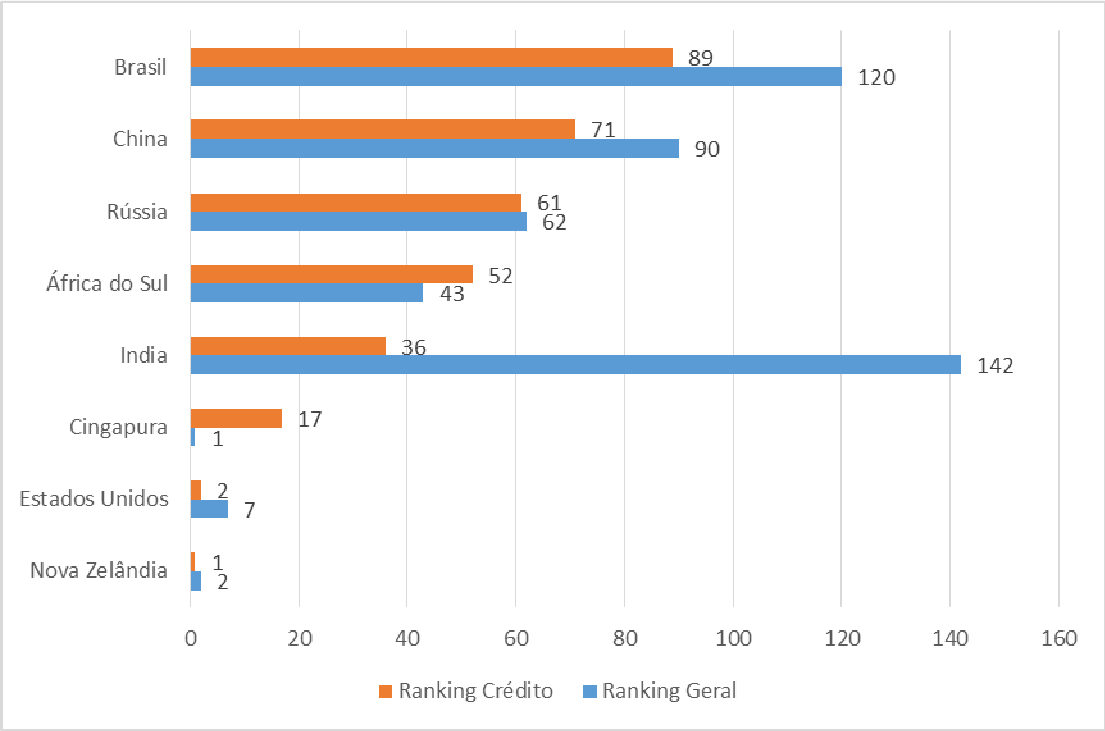

Fonte: Gráfico criado pelo autor da dissertação com dados do World Bank[8].

Verifica-se que, apesar do Brasil figurar no ranking geral na posição 120 (à frente da Índia), no tocante ao ranking de crédito, o país é o pior no ranking geral, dentre os analisados.

Em relação ao crédito, outrossim, com a Resolução 3.058 de 20 de dezembro de 2002, inicia-se um movimento de abertura do quadro social das cooperativas de crédito pelo Banco Central do Brasil, o qual permitiu, a partir daí, a associação de vários grupos de pessoas físicas e jurídicas a uma mesma cooperativa de crédito, até então restritas a classes específicas, como por exemplo, funcionários de uma mesma empresa ou de um mesmo órgão público.

Nesse contexto em que o Brasil é um país de grandes oportunidades e possibilidades, inserido em um importante bloco econômico junto com outros países em desenvolvimento, pergunta-se: é possível que as cooperativas de crédito contribuam com o desenvolvimento local, uma vez que são canais de crédito produtivo com taxas de juros mais favoráveis aos membros das comunidades onde estão localizadas?

[8] Fonte: World Bank. http://portugues.doingbusiness.org/rankings

A partir dessa inquietação e pelo fato de que o desenvolvimento local está diretamente ligado às variáveis econômicas, inclusive no tocante a um ambiente de concessão de crédito voltado à atividade produtiva, o objetivo geral deste estudo é verificar como a cooperativa de crédito atua como instrumento favorecedor do desenvolvimento local sob o aspecto econômico. O trabalho foi estruturado em seções de modo a demonstrar a importância dos temas trabalhados.

Na primeira seção são abordados os conceitos de direito ao desenvolvimento e políticas públicas, bem como suas relações com o cooperativismo. A segunda e terceira seções foram dedicadas, respectivamente, ao cooperativismo e ao cooperativismo de crédito. No segundo, o cooperativismo é detalhado de forma mais ampla, analisando a base histórica e os seus princípios norteadores. Já na terceira, o cooperativismo de crédito é a temática, demonstrando experiências internacionais e, finalmente, o desenvolvimento do cooperativismo de crédito no Brasil.

A quarta e quinta seção destacam, respectivamente, a metodologia e o estudo de caso desenvolvido neste estudo. Por fim, é apresentada a conclusão a partir do estudo realizado com o fim de responder à pergunta que originou o presente trabalho. A seguir, iniciaremos com o estudo sobre desenvolvimento.

1 DIREITO AO DESENVOLVIMENTO, POLÍTICAS PÚBLICAS E SUAS RELAÇÕES COM O COOPERATIVISMO

1.1 O DIREITO AO DESENVOLVIMENTO E SUA RELAÇÃO COM O COOPERATIVISMO

O desenvolvimento é um dos temas de maior discussão na atualidade. Mais que sugerir meios para o crescimento em diversos segmentos em várias partes do país, tanto representantes do meio político quanto do meio acadêmico e de outras entidades nacionais e internacionais têm buscado sugestões de políticas públicas que resultem no desenvolvimento das regiões em que são aplicadas.

Com o intuito de esclarecer a diferença entre desenvolvimento e crescimento, Pereira (1992, p. 7) elucida que o:

> desenvolvimento econômico geralmente é definido como aumento da produção per capita através da reorganização dos fatores de produção. Esta definição não distingue desenvolvimento de crescimento. [...] Tanto desenvolvimento quanto crescimento envolveriam aumento de produtividade, da produção de bens e serviços por homem-hora. Desenvolvimento, porém, implicaria em uma modificação de toda a estrutura econômica e social da região em foco.

Reforçando a ideia de que desenvolvimento implica em uma modificação econômico-social, Oliveira e Lima, 2003, p. 29-37 (apud ANGNES et al, 2013) afirmam que:

> O desenvolvimento deve ser encarado como um processo complexo de mudanças e transformações de ordem econômica, política e, principalmente, humana e social. Desenvolvimento nada mais é que o crescimento — incrementos positivos no produto e na renda — transformado para satisfazer as mais diversificadas necessidades do ser humano, tais como: saúde, educação, habitação, transporte, alimentação, lazer, dentre outras.

Para Campanaro e Machado Neto (2014, p. 126), por se tratar de um processo, deve, portanto, ser entendido como conquistas que vão sendo adquiridas ao longo do tempo. Além disso, para Sen (2000, p. 23 e 24), o desenvolvimento pode ser entendido como um processo de alargamento das liberdades reais que uma pessoa goza:

> Muitos outros exemplos podem ser dados para ilustrar como faz diferença adotar a visão do desenvolvimento como um processo integrado de expansão de liberdades substantivas interligadas. (...) Uma abordagem ampla desse tipo permite a apreciação simultânea de papéis vitais, no processo de desenvolvimento, de muitas instituições diferentes, incluindo mercados e organizações relacionadas ao mercado, governos e autoridades locais, partidos políticos e outras instituições cívicas, sistema educacional e

> oportunidades de diálogos e debate abertos (incluindo o papel da mídia e outros meios de comunicação. Essa abordagem nos permite ainda reconhecer o papel dos valores sociais e costumes prevalecentes, que podem influenciar as liberdades que as pessoas desfrutam e que elas estão certas ao prezar. Normas comuns podem influenciar características sociais como a igualdade entre os sexos, a natureza dos cuidados dispensados aos filhos, o tamanho da família e os padrões de fecundidade, o tratamento do meio ambiente e muitas outras. Os valores prevalecentes e os costumes sociais também respondem pela presença ou ausência de corrupção e pelo papel da confiança nas relações econômicas, sociais ou políticas. O exercício da liberdade é mediado por valores que, porém, por sua vez, são influenciados por discussões públicas e interações sociais, que são, elas próprias, influenciadas pelas liberdades de participação.

Ainda, em complemento, a expansão da liberdade é o fim prioritário e, simultaneamente, o meio principal do desenvolvimento. Assim, a remoção das restrições da liberdade se traduz em perspectivas de desenvolvimento. Para o mesmo autor, o que as pessoas podem realizar é influenciado pelas oportunidades econômicas, liberdades políticas, poderes sociais e condições de saúde, educação básica, assim como pelo incentivo e estímulo às iniciativas individuais.

Nessa visão, Ivanov et al (2011, p. 17) explica:

> Sen (2000) define cinco espécies de liberdade, vistas sob uma perspectiva instrumental: liberdades políticas; disponibilidades econômicas; oportunidades sociais; garantias de transparência; proteção da segurança. Na perspectiva do “desenvolvimento como liberdade”, as liberdades instrumentais ligam-se umas às outras e com os fins de plenitude da liberdade humana em geral. As liberdades não são apenas o fim primordial do desenvolvimento, contam também entre os meios principais. As liberdades políticas (sob a forma de livre expressão e eleições) ajudam a promover a segurança econômica. As oportunidades sociais (sob a forma de serviços de educação e de saúde) facilitam a participação econômica. Os dispositivos econômicos (sob a forma de oportunidade de participar no comércio e na produção) podem ajudar a gerar tanto a riqueza pessoal como os recursos públicos destinados a serviços sociais

Nesse sentido, para traçar perspectivas para o desenvolvimento torna-se fundamental avaliar cada um dos itens citados, principalmente com o intuito de observar o quanto o desenvolvimento pode ser afetado positiva ou negativamente, principalmente no tocante à redução da pobreza, bem como no exercício dos direitos garantidos pela Declaração Universal de Direitos Humanos, conforme nos esclarece Bernardes e Ventura (2014, p. 67):

> Embora limitada como uma declaração de intenções, a Declaração Universal de Direitos Humanos torna-se um marco no desenvolvimento do movimento de proteção internacional de direitos humanos, e consequentemente, de compromissos assumidos pelos países que assinam e ratificam tratados sobre o tema obrigando-se a respeitar e fazer cumprir os direitos e as liberdades neles reconhecidos.

Além dos direitos garantidos nesta declaração, vale destacar a Declaração sobre o Direito ao Desenvolvimento (1986, p. 1), a qual define o direito ao desenvolvimento da seguinte forma:

> Artigo 1 - 1. O direito ao desenvolvimento é um direito humano inalienável em virtude do qual toda pessoa humana e todos os povos estão habilitados a participar do desenvolvimento econômico, social, cultural e político, a ele contribuir e dele desfrutar, no qual todos os direitos humanos e liberdades fundamentais possam ser plenamente realizados.

Consequentemente, quanto maior for a distância da realidade em relação a esses direitos, menor a perspectiva em termos de desenvolvimento.

Para que o desenvolvimento atinja vários países ao redor do mundo, a Organização das Nações Unidas (ONU), por meio de sua Assembleia Geral em 1965, criou o Programa das Nações Unidas para o Desenvolvimento (PNUD). Nas palavras de Machado et al (2008, p. 53):

> O Programa das Nações Unidas para o Desenvolvimento (PNUD) se destaca como importante órgão da Organização das Nações Unidas para a questão do desenvolvimento. Ele também é responsável pela elaboração e publicação do Índice de Desenvolvimento Humano (IDH). O PNUD atua em mais de 166 países e exerce influência importante na teoria e nas práticas relacionadas ao desenvolvimento econômico.

Com o anseio de contribuir para a multiplicação das boas práticas para o desenvolvimento, o Programa das Nações Unidas para o Desenvolvimento (PNUD) divulgou seu relatório em 2013 com o seguinte tema “the rise of the South” (ou “a ascensão do sul”), em alusão aos países que compõem o mundo abaixo da linha do equador, nos quais, de acordo com este documento, reside a grande maioria da população mundial.

Além de citar os países que apresentaram maior desenvolvimento sob a ótica do Índice de Desenvolvimento Humano (IDH)[9] que analisa a evolução na expectativa de vida ao nascer, na educação e no produto interno bruto (PIB) per capita, o relatório do PNUD também procurou demonstrar quais são os fatores comuns que estão influenciando esse processo.

---

[9] O objetivo da criação do Índice de Desenvolvimento Humano foi o de oferecer um contraponto a outro indicador muito utilizado, o Produto Interno Bruto (PIB) per capita, que considera apenas a dimensão econômica do desenvolvimento. Criado por Mahbub ul Haq com a colaboração do economista indiano Amartya Sen, ganhador do Prêmio Nobel de Economia de 1998, o IDH pretende ser uma medida geral, sintética, do desenvolvimento humano. Fonte: Programa das Nações Unidas para o Desenvolvimento (PNUD). Disponível no site: http://www.pnud.org.br/IDH/IDH.aspx?indiceAccordion=0&li=li_IDH. Acesso em: 08 de jun. 2014.

Dentre os países que apresentaram um ganho mais significativo do que o previsto no Índice de Desenvolvimento Humano (IDH) em relação aos valores de 1990, situa-se o Brasil, conforme gráfico abaixo:

Figura 3 – 40 países do Sul que registraram ganhos mais significativos do que o previsto no IDH atendendo aos valores apresentados em 1990

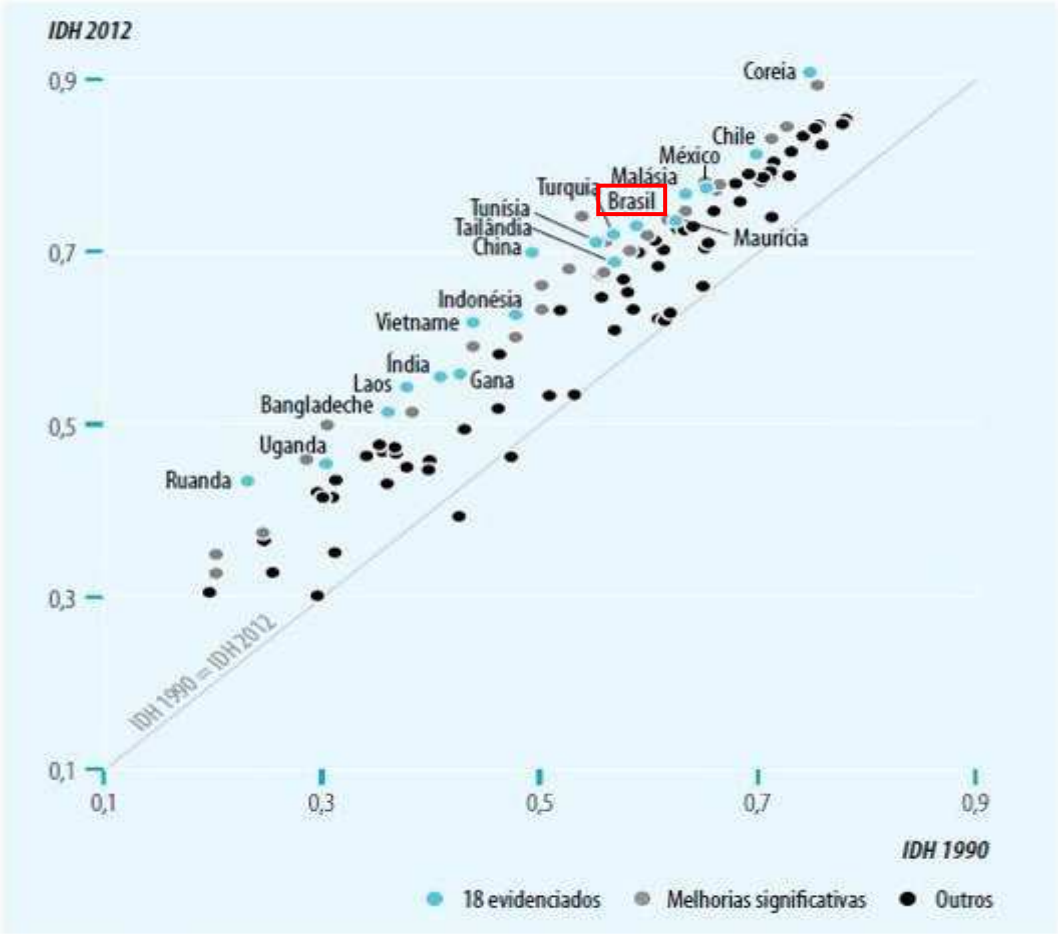

Fonte: Human Development Report 2013, p. 1.

Como fatores impulsionadores do desenvolvimento dos países melhor classificados, o PNUD (2013, p.4) citou:

1. Estado pró-ativo no domínio do desenvolvimento;
2. Exploração de mercados mundiais;
3. Aposta em uma política social inovadora.

Uma vez que o desenvolvimento se reverte na criação de riqueza e no progresso humano, como sugere o Programa das Nações Unidas, é fundamental que toda iniciativa que permita a ocorrência do desenvolvimento seja fomentada,

não somente em uma pequena parcela da comunidade, mas se possível, em uma cidade, região, país ou áreas mais abrangentes.

Para Oliveira e Silva (2013), estudos a respeito, em diferentes regiões, indicam que essas iniciativas empreendedoras estão convertendo-se em um eficiente mecanismo, gerador de trabalho e renda, alcançando, em muitos casos, níveis de desempenho, que as habilitam a inovarem e a permaneceram no mercado, com razoáveis perspectivas de sobrevivência.

Para Andion (2004, p. 1041 e 1047):

> percebe-se tanto no campo teórico quanto prático o fortalecimento e a legitimação de iniciativas da sociedade civil que buscam articular as esferas econômica e social e propõem novas alternativas de desenvolvimento. Tais iniciativas promovidas por cooperativas, ONGs, associações, fundações, organizações de microcrédito, movimentos sociais, entre outros, são analisadas por muitos autores no Brasil e no mundo através de correntes distintas como terceiro setor (Salamon, 1997; Rifkin, 1997; Fernandes, 1994), economia solidária (Laville & Sainsaulieu, 1997; Andion, 1998; Singer, 2002) e economia social ou nova economia social (Jeantet & Verdier, 1982; Lévesque & Malo, 1992).
> A promoção do desenvolvimento local sustentável vai muito além do crescimento econômico e pressupõe a mobilização local dos recursos e das competências e o reforço das solidariedades locais. Isso implica o fortalecimento das redes entre as diferentes esferas sociais que compõem a economia. Vachon (2001) destaca as seguintes funções das redes na promoção do desenvolvimento: permitem aproveitar mais racionalmente os recursos disponíveis; geram economias de tempo que resultam da partilha da reflexão e favorecem a implantação de um número maior de projetos permitindo acelerar o processo de desenvolvimento; possibilitam ir além das ações pontuais, fazendo com que os atores se engajem em objetivos de transformação de longo prazo e construam estratégias integradas de ação; e permitem uma reflexão e a busca de soluções comuns aos problemas econômicos e sociais da coletividade, promovendo uma maior participação.

Na visão de Servet (2009, p.56), dentre as iniciativas que podem combater a pobreza, pode-se destacar o microcrédito em virtude do propósito de atender milhares de pessoas de baixa renda para tira-las da situação de pobreza. Como exemplo, Oliveira e Silva (2013) citam o Grameen Bank, o qual foi criado em 1976 e é considerado a primeira instituição com esse objetivo. Para Singer (2008, p. 302), “o Grameen Bank – banco da aldeia –, é uma tremenda cooperativa de crédito: os donos do banco são os clientes do banco”.

Essa visão corrobora com o conceito de sustentabilidade descrito por Andion (2004, p.1045):

> O conceito de sustentabilidade e a importância do território vêm acompanhados de uma nova perspectiva na prática do desenvolvimento. Essa nova perspectiva propõe um desenvolvimento de baixo para cima (Santos, 2002). Dessa forma, as comunidades locais são vistas não como

> objeto das intervenções, mas como sujeitos ativos do processo de transformação da realidade em que vivem.

Nesse sentido, Oliveira e Silva (2013) registram em seu trabalho a contribuição de Pinho (2004) que menciona que “as cooperativas de crédito reaplicam a poupança dos associados na própria região, contribuindo, desta forma, para estimular o desenvolvimento e, ao mesmo tempo, corrigir desequilíbrios regionais”.

Ferreira, Gonçalves e Braga (2007, p.427) destacam o vínculo entre eficiência e melhor desempenho do papel socioeconômico das cooperativas de crédito:

> Cooperativas de crédito mais eficientes desempenham melhor seu papel socioeconômico, o que resulta na ampliação de três importantes fatores. Primeiramente, ocorre a promoção da desintermediação financeira, que torna o diferencial entre as taxas de captação e empréstimos, realizados aos cooperados, pequeno, gerando mais oportunidades para a circulação de recursos e, consequentemente, o desenvolvimento local, já que depositantes e tomadores de empréstimos normalmente pertencem à mesma localidade.
> Tem-se como segundo fator a capacidade de gerar sobras, as quais representam o retorno excedente que pode ser distribuído aos sócios, reinvestido na cooperativa, ou, conforme enfatizado por Búrigo (1997), pode retornar na forma de juros mais altos sobre as aplicações (depósitos de longo prazo), ou na forma de menor custo, reduzindo as taxas de empréstimos e de prestação de serviços. Apesar de a obtenção de sobras cada vez maiores não ser o objetivo principal das cooperativas, visto que suas receitas são provenientes, em grande parte, de tarifas cobradas dos cooperados, quando estas são originárias de menores despesas resultantes de ganhos de eficiência, permitem o crescimento e a modernização da cooperativa sem onerar o cooperado.
> Um terceiro fator que também deriva de cooperativas mais eficientes é o volume de crédito concedido. De acordo com Richardson (2002), a carteira de empréstimos é o recurso das cooperativas de crédito mais importante e lucrativo.

Nesse quadro, Pimentel (2009, p. 47) argumenta que para prover e capilarizar o acesso da população mais carente e não bancarizada aos benefícios do microcrédito, o Banco Central do Brasil criou a expressão entidades microfinanceiras dentre as quais se incluem as cooperativas de crédito.

Para Soares e Melo Sobrinho (2007, p. 152), um exemplo de política pública para o fomento da democratização do sistema bancário através da participação das cooperativas de crédito é a lei 10.735 de 1º de setembro de 2003:

> A concepção inicial do Programa de Microcrédito baseou-se e tinha seu foco no trabalho até então realizado pela sociedade civil, por meio de Organizações da Sociedade Civil de Interesse Público e ONGs (Bancos do Povo) que apresentaram essa proposta ao governo e que, ampliada, incorporou as Cooperativas de Crédito, as Sociedades de Crédito ao Microempreendedor e outras. (...)
> Em 1º de setembro de 2003, foi aprovada a Lei 10.735, com o objetivo de viabilizar a inclusão bancária de milhares de correntistas de baixa renda.

> Esse processo de “bancarização dos pobres” criou o acesso a vários serviços microfinanceiros e a pequenos valores de crédito para o consumo popular.

Considerando principalmente o primeiro fator citado por Ferreira, Gonçalves e Braga (2007, p.427), o que textualmente está vinculado ao desenvolvimento local, bem como a importância das cooperativas de crédito como instrumento de políticas públicas para o fomento da democratização do crédito, analisemos as políticas públicas em face do desenvolvimento e sua ligação com o cooperativismo de crédito como agente nesse sentido.

1.2. POLÍTICAS PÚBLICAS E SUAS RELAÇÕES COM O COOPERATIVISMO

Para Giovanni (2009 p. 4 e 5), política pública é uma forma contemporânea de exercício de poder nas sociedades democráticas que resulta de um relacionamento complexo entre Estado e sociedade.

Conforme levantamento do PNUD, os Estados em que aconteceu um maior investimento público em saúde e educação verificaram um crescimento do índice de desenvolvimento humano atual, como se observa no gráfico a seguir:

Figura 4 – Relação entre IDH e investimentos públicos em saúde e educação.

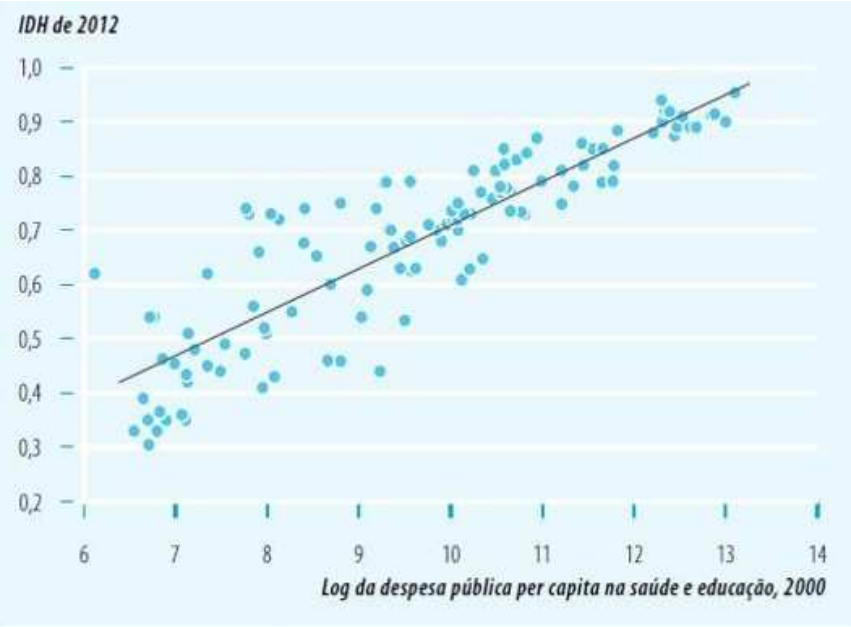

Fonte: Cálculos do GRDH e Banco Mundial (2012a). Extraído do Human Development Report 2013.

Com o intuito de buscar uma maior eficácia das políticas públicas na vida daqueles para e pelo qual foram criadas, são cada vez mais estimuladas aquelas em que existe uma maior participação social do indivíduo.

Segundo Milani (apud ZICCARDI, 2004), a participação social é resposta necessária aos impactos nocivos do Estado-providência na construção de uma sociedade ativa. Sem ela, dificilmente haverá sucesso a longo prazo das políticas públicas, o que resultará em uma perda dos investimentos realizados pelo governo e, consequentemente dos cidadãos.

Na visão de Gehlen (2004, p. 102), “o desenvolvimento local resulta da potencialização da participação dos beneficiários, através das iniciativas comunitárias, promovendo parcerias com o Estado”.

Como o Índice de Desenvolvimento Humano (IDH) aufere a evolução em educação, saúde e do produto interno bruto per capita, faz-se necessário que o Estado também invista em políticas públicas que influenciem positivamente os indicadores relacionados à evolução de renda e, consequentemente, trabalho.

Diferente de emprego, em que há uma relação e uma obrigação recíproca jurídica entre dois entes (empregador e empregado), o trabalho prediz uma condição autônoma, de controle por parte do indivíduo que o executa.

Para Morin (2001, p. 10), a partir de estudos de Emery (1976) e Trist (1978), o trabalho precisa apresentar seis características para estimular o comprometimento daquele que o realiza:

> 1. A variedade e o desafio: o trabalho deve ser razoavelmente exigente – em outros termos que o de resistência física – e incluir variedade. Esse aspecto permite reconhecer o prazer que podem trazer o exercício das competências e a resolução dos problemas.
> 2. A aprendizagem contínua: o trabalho deve oferecer oportunidades de aprendizagem em uma base regular. Isso permite estimular a necessidade de crescimento pessoal.
> 3. Uma margem de manobra e a autonomia: o trabalho deve invocar a capacidade de decisão da pessoa. Deve-se reconhecer a necessidade de autonomia e o prazer retirado do exercício de julgamentos pessoais no trabalho.
> 4. O reconhecimento e o apoio: o trabalho deve ser reconhecido e apoiado pelos outros na organização. Esse aspecto estimula a necessidade de afiliação e vinculação.
> 5. Uma contribuição social que faz sentido: o trabalho deve permitir a união entre o exercício de atividades e suas 31 consequências sociais. Isto contribui à construção da identidade social e protege a dignidade pessoal. Esse âmbito do trabalho reconhece o prazer de contribuir para a sociedade.
> 6. Um futuro desejável: o trabalho deve permitir a consideração de um futuro desejável, incluindo atividades de aperfeiçoamento e orientação profissional. Isso reconhece a esperança como um direito humano.

Contudo, ainda que possua trabalho, o indivíduo precisa de um ambiente propício ao desenvolvimento de sua atividade, principalmente no tocante à democratização do crédito e, dentro desse objetivo, o aumento na disponibilização do microcrédito.

Nesse aspecto, considerando os objetivos das políticas públicas, bem como a necessidade de participação do indivíduo para que estas perdurem ao longo do tempo, eis que o cooperativismo de crédito tem sua importância reconhecida, conforme Lemos, Falcoski e Castro (2013, p. 20):

> Segundo as diretrizes da II Conferência Nacional de Economia Solidária (CONAES, 2010, p 25): “Uma ação voltada à democratização do crédito deverá valorizar iniciativas existentes na área das finanças solidárias. No que se refere às agências de financiamento, devem ser estimuladas as cooperativas de crédito, as OSCIPs de microcrédito, os bancos comunitários, as fundações públicas e os fundos públicos de desenvolvimento, além dos fundos rotativos e os sistemas de moedas sociais circulantes locais, lastreados em moeda nacional (Real) e outros sistemas de moeda social como formas criativas de lastros.

Para Denardi (2000, p. 9), as cooperativas de crédito estão incluídas no grupo de principais organizações econômicas rurais que, “além do seu objetivo ou finalidade principal, exercem um papel de representação política dos associados influindo nas políticas públicas de alcance local”.

Para visualizar o contexto em que estão inseridas e o motivo de sua importância, apresenta-se no próximo item a situação do crédito no Brasil.

1.3. A SITUAÇÃO ATUAL DO CRÉDITO NO BRASIL

Atualmente, o crédito no Brasil tenta desenvolver-se em uma conjectura diferente daquela observada em vários países do mundo, no entanto, muito semelhante a outros que são denominados por alguns autores de “países subdesenvolvidos” ou “em desenvolvimento”.

Nesse sentido, é importante apresentar os dados do estudo de Soares e Melo Sobrinho (2007) no tocante a Relação Empréstimo/PIB de algumas economias da Europa, Ásia, América do Norte e América Latina:

Tabela 3 – Relação Empréstimo/PIB (%) em países desenvolvidos e em desenvolvimento, incluindo o Brasil nos anos de 1990, 1997 e 2005.

Países	1990	1997	2005
EUA	144	199	260
Reino Unido	116	120	166
Alemanha	89	110	112
França	94	82	94
Japão	196	192	99
China	88	98	115
Índia	25	24	41
Brasil	**24**	**29**	**31**
Argentina	16	22	12
Chile	47	56	66
México	17	26	18

Fonte: SOARES e MELO SOBRINHO (2007, p. 39) com dados do Banco Mundial

Como se pode observar na tabela, a Relação Empréstimo/PIB é sempre maior em países cuja orientação para o crescimento da atividade produtiva é a disponibilização de crédito superiores aos volumes de Bens e Serviços produzidos em todo o país. Em comparação a outros 10 países, o Brasil fica somente a frente de Argentina e México, apesar de ter melhorado em relação aos anos de 1990 e 1997.

Depois de 9 anos, no primeiro trimestre de 2014, o Brasil alcançou o saldo da carteira de operações de crédito de 55,90% do PIB, segundo dados do Banco Central do Brasil (2014). No entanto, segundo o World Bank (2014), a China atingiu a marca de 56,51% em 1981, 33 anos antes. Em 2012, essa relação foi de 133,70%.

Contudo, para que se inicie um movimento de desenvolvimento autossustentável em nosso país, além do aumento dos recursos para o crédito, é imprescindível que este seja acessível a todos os cidadãos, ou seja, é necessária a sua democratização.

Para viabilizar o crédito, o primeiro passo é tornar disponível à população o acesso às instituições onde obterão os recursos legalmente. No entanto, conforme dados do Banco Central do Brasil, ainda existem 34% dos municípios brasileiros sem uma instituição financeira. Até mesmo o estado de São

Paulo possui cidades com essa característica, conforme se observa no gráfico abaixo:

Figura 5 – Infográfico sobre cidades sem banco no Brasil.

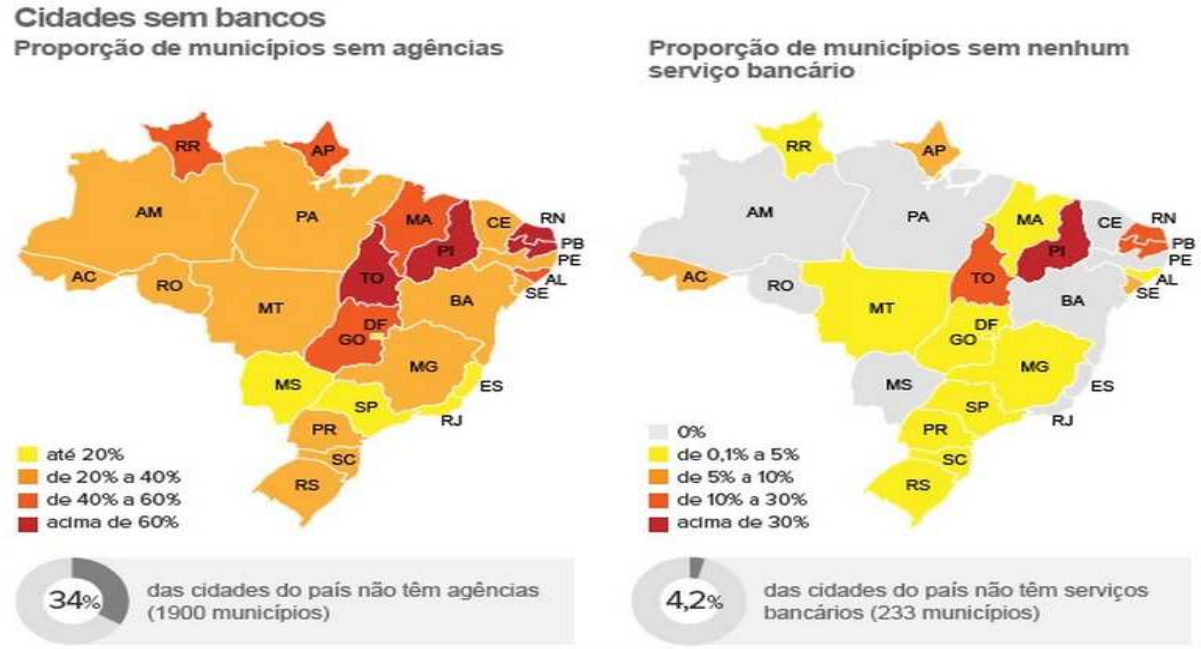

Fonte: Banco Central do Brasil (2013).
Infográfico elaborado em 12 de fevereiro de 2014 e extraído do Portal G1[10]

Dentre os fatores que explicam tal cenário, citam-se: incapacidade dos usuários de absorverem os custos de manutenção até o fato de que não possuem garantias suficientes para comprovar a boa-fé de uma eventual inadimplência. Com isso, não despertam o mínimo interesse destes entes privados cujas metas normalmente visam à maximização do retorno, seja nas tarifas ou nos juros das operações financeiras.

Sendo assim, é importante rever questões históricas e fatores econômicos que influenciam a situação atual do crédito e que demonstram a importância da concretização de empreendimentos alternativos que podem proporcionar mudanças futuras em relação ao desenvolvimento das localidades onde estão inseridos.

[10] Fonte: Portal G1. Disponível em: http://g1.globo.com/economia/noticia/2014/02/mais-de-230-cidades-do-pais-nao-tem-dependencias-bancarias-segundo-bc.html. Acesso em: 12 de fev. 2014.

1.3.1. As raízes históricas da baixa relação de empréstimos em relação ao PIB

Após pesquisas realizadas, verificamos que as origens da Relação Empréstimos/PIB são centenárias:

> As raízes estão fincadas em solo bem mais profundo, desde o período colonial e o Império até desaguar na chamada República Velha de Deodoro a Washington Luiz, antes, portanto, da Revolução de 1930. Foram modelos pautados nas grandes oligarquias, que se deslocavam ao sabor do produto primário de ocasião, como o pau-brasil, a cana-de-açúcar, o café, a borracha, entre tantos outros que conduziram os rumos da nossa economia desde o descobrimento. A entrada do Brasil no processo de industrialização, principalmente a partir da Segunda Grande Guerra, trouxe algum alento para a quebra dos interesses daquelas oligarquias, pressupondo-se, assim, que a partir daí haveria certa democratização da terra e do crédito (SOARES e MELO SOBRINHO, 2007, p. 40).

Mesmo com a instalação dessas indústrias ao lado dessas oligarquias, Soares e Sobrinho (2007, p. 40) destacam que a entrada do Estado em sua organização trouxe uma nova esperança de inclusão social. Vários planos de desenvolvimento econômico foram surgindo nas décadas de 50, 60 e 70:

> Em todos esses períodos, ocorreu a proliferação de Planos de Desenvolvimento Econômico, sob a nomenclatura permitida pelo marketing de ocasião, todos eles vendidos como estrutura essencial à melhor distribuição de renda no País, sob o argumento culinário de primeiro deixar o bolo crescer para depois repartir. De fato, o bolo cresceu, porém, com certeza, sua distribuição não foi exatamente um primor de resultado. (SOARES E MELO SOBRINHO, 2007, p. 40)

No entanto, Soares e Melo Sobrinho (2007, p. 40 e 41) observam que a alta concentração de renda permanecia. Além dela, devido à globalização e à abertura econômica, um novo personagem surgiu no cenário brasileiro: a indústria financeira. Nas palavras de Martins (2010, p. 101):

> O sistema bancário no Brasil passou por diversas mudanças nos últimos anos, especialmente a partir da estabilização da moeda promovida pelo Plano Real, implementado em 1994. Várias organizações estrangeiras aumentaram sua participação no setor e vários bancos estatais deixaram de funcionar, principalmente devido às privatizações ocorridas em decorrência da reestruturação produtiva efetuada no país na década de 1990.

Dentro do novo modelo de globalização, Soares e Melo Sobrinho (2007, p. 41) também destacam que houve o processo de privatização sob o mote de uma menor interferência do Estado no mercado. Como consequência, observa-se que:

> Como até então o Estado brasileiro tinha presença relevante no mercado e, reconheça-se, até em áreas que não deveria estar presente, a reversão do modelo pegou a classe média desprevenida, para não dizer despreparada,

> para o enfrentamento da concorrência do capital privado. O resultado foi seu encolhimento, mormente naquela classe média composta por empregado do setor governamental e por proprietários de pequenas e médias empresas. Com isso, a oferta de crédito e emprego para esses setores foi reprimida, quer pelo seu alto custo, quer pelos interesses maiores de privatização, quer mesmo pela necessidade de ajustes internos da economia, o que gerou agravamento do processo de concentração de renda (SOARES e SOBRINHO, 2007, p. 41)

Podem ser comprovadas tais consequências nos estudos realizados por Pastore e Silva (2000), que analisam as causas da intensa mobilidade social ocorrida no Brasil no século passado, ressaltando os fatores estruturais entre os anos de 1950 e 1970 (surgimento das oportunidades de trabalho) e de natureza mais circular nas décadas seguintes.

Tabela 4 – Tipos de Mobilidade Social no Brasil.

Tipos	1973	1996	Diferença
Estrutural	32,8%	31,4%	- 1,4%
Circular	25,7%	31,8%	+ 6,1%
Total	58,5%	63,2%	+ 4,7%

Fonte: PASTORE e SILVA (2000) – Mobilidade Social no Brasil. Extraída de SOARES e MELO SOBRINHO (2007, p. 41).

Os dados demonstram o crescimento da mobilidade circular, ou seja, evidenciam que para uma pessoa subir, outra tem que desocupar a posição. Além da crescente mobilidade circular, Krein (2014) argumenta que no Brasil os avanços desde o ano 2000 estiveram concentrados na base da pirâmide social:

> O Brasil dos anos 2000 apresenta uma inflexão política, favorecida num primeiro momento por um fluxo mais favorável de comércio internacional, com o incremento de um projeto social-desenvolvimentista que proporcionou as condições para a retomada de uma mobilidade social ascendente. Ela adveio de um quadro de crescimento econômico e de decisão política de promover inclusão social, por meio da política de valorização do salário mínimo, melhora nas negociações salariais, políticas de transferência de renda, fomento à agricultura familiar, formalização dos contratos de trabalho e incentivo e disponibilização do crédito. Políticas que incrementaram o mercado interno, proporcionando a geração de milhões de empregos e queda do desemprego. No entanto, como destacado nos dois livros, o incremento do emprego esteve concentrado na base da pirâmide social, em que parte importante das ocupações é de baixos salários e de atividades pouco qualificadas, desmistificando mais uma vez que na estrutura social há o surgimento de uma nova classe média (KREIN, 2014, p.276).

Considerando a importância do crescimento econômico para o desenvolvimento da mobilidade, no próximo item explora-se esta relação com a situação atual de crédito no Brasil.

1.3.2. Os fatores econômicos e sua relação com a situação atual do crédito

Após estudo das questões históricas, analisemos agora os fatores econômicos, o que nos leva a comparar o endividamento brasileiro e os investimentos estruturais que deveriam ter sido realizados, o que influencia o crescimento sustentável do Brasil até os dias atuais.

No plano econômico, principalmente na década de 80, o Brasil viveu o ápice da inflação em completo descontrole. Soares e Melo Sobrinho (2007, p. 42) explanam a necessidade do controle das condições de oferta sem com que o governo emitisse moeda para administrar sua dívida interna:

> Por essa lógica, o governo se torna o principal tomador dos recursos produzidos pelo mercado, mediante estímulo à aquisição de títulos públicos. Como não houvesse esse "enxugamento", a pressão inflacionária atuaria em duas frentes: existência de demandas superiores às condições de oferta, como consequência do esgotamento da capacidade produtiva, e emissões para o pagamento da dívida. Só que, para estimular investimentos em títulos públicos, o principal instrumento é a taxa de juros que, se de um lado onera a dívida pública e os demais ativos do sistema, de outro atrai investidores. Uma lógica perversa bem aproveitada pelos agentes financeiros de maior porte, como os bancos, diante de sua capacidade de alavancar recursos e dele obter proveito sem maiores riscos. (SOARES e MELO SOBRINHO, 2007, p. 42)

Em complemento ao crescimento do setor bancário nesse período, Martins et al (2010, p. 101) argumenta que:

> Como destaca Belaisch[11] (2003), o Plano Real trouxe à tona uma série de ineficiências do setor produtivo que resultou em altas taxas de inadimplência nos empréstimos bancários. Isso, somado ao fim da receita inflacionária, à abertura do mercado às instituições estrangeiras, a alterações nas regras de fiscalização e a ações do Banco Central — como o Programa de Estímulo à Reestruturação e ao Fortalecimento do Sistema Financeiro Nacional (PROER), o Programa de Apoio à Infra-Estrutura Econômica e Social (PROES) e o Programa de Reestruturação dos Bancos Federais (PROEF) —, vem aumentando o nível de competição no segmento e, consequentemente, ganhando relevância na análise estratégica, pois, como destaca Assaf Neto[12] (200, p. 17), "para atuar em ambiente de concorrência, as instituições financeiras desenvolvem suas estratégias de mercado visando maximizar seus resultados operacionais."

---

[11] BELAISCH, A. Does Brazilian Banks Compete? IMF Working Paper. WP/03/113, May, p. 1-21, 2003

[12] ASSAF NETO, A. Estrutura e Análise de Balanços, Um Enfoque Econômico-Financeiro. 6.ed. São Paulo: Atlas, 2001.

Assim, segundo o ranking dos 50 maiores bancos e o consolidado do Sistema Financeiro Nacional do Banco Central do Brasil (2014, p. 1) tem-se o seguinte cenário:

> ➔ Um dos fatores que pode justificar porque o crédito no Brasil seja caro é o fato de que dez bancos do país controlam mais de 76,59% das operações de crédito no país, ou seja, 2,363 trilhões de Reais de um total de 2,748 trilhões de Reais;
> ➔ Se excluirmos o BNDES do total de operações de crédito, a participação dos dez primeiros bancos aumenta para 85,30% do total, ou seja, 2,105 trilhões de Reais.

Constata-se, assim, um capitalismo às avessas: ao invés das instituições financeiras tradicionais disputarem a atenção dos consumidores, verifica-se uma disputa entre o Estado e os Empresários pelos parcos recursos disponíveis. Nesse contexto, enfatiza-se a importância de alternativas ao sistema engendrado, dentre as quais citamos o cooperativismo de crédito.

2 O COOPERATIVISMO

Para iniciar, vejamos a visão de Moura et. al (2014, p.46) sobre o associativismo:

> As associações são uma forma jurídica de legalizar a união de pessoas que objetivam um bem comum, a constituição da associação permite que os indivíduos construam condições melhores e mais vantajosas do que teriam se estivessem de forma isolada. (...) Acredita-se que através do associativismo, pode se encontrar soluções melhores para os problemas encontrados na sociedade

Uma das formas de associativismo é o cooperativismo. Originada do latim *cooperatio*, cooperação é a ação de cooperar. Etimologicamente, significa a prestação de auxílio para um fim comum. Para Begnis, Arend e Estivalete (2014, p. 101), a cooperação é o meio para o indivíduo atingir seus objetivos:

> A vida em sociedade é a principal evidência de que o ser humano necessita interagir e cooperar com os seus semelhantes para viabilizar a sua existência. O homem é impelido a cooperar a fim de atingir objetivos específicos e individuais.

Fruto dessa necessidade, as cooperativas têm se desenvolvido ao longo do último século e se destacam pela sua base democrática e pelos seus objetivos voltados ao capital social. Nas palavras de Pinho (2004, p. 124), as cooperativas são assim definidas:

> Cooperativas: São sociedades de pessoas, organizadas em bases democráticas, que visam não só a suprir seus membros de bens e serviços, como também a realizar determinados programas educativos e sociais. Tem por fim a prestação de serviços sem intuito lucrativo – enquanto na empresa capitalista a prestação de serviços é o meio de obter o maior lucro possível, na cooperativa a satisfação das necessidades dos associados é o fim da atividade econômica. Daí, o retorno, isto é, a distribuição das sobras líquidas resultantes da diferença entre o preço de venda e o preço de compra – distribuição que se efetua pro rata das operações realizadas pelos associados na cooperativa.

Historicamente, a Sociedade dos Probos Pioneiros de Rochdale, primeira cooperativa no mundo, nasceu na cidade de Rochdale na Inglaterra em 1844, conforme Begnis, Arend e Estivalete (2014, p. 101):

> Em pleno vigor da Revolução Industrial na Inglaterra do século XIX, embora fossem prósperas as fábricas de tecido, os tecelões operários que nelas trabalhavam formavam uma classe mal remunerada. (...) Os operários, cientes de que eram os industriais os detentores do capital e que os comerciantes concentravam a oferta das provisões das quais necessitavam, encontraram na via da cooperação a possibilidade de conseguir o que lhes faltava.

Segundo a Organização das Cooperativas Brasileiras (OCB)[13], no momento em que nasceu a primeira cooperativa no mundo em 1844, em Rochdale na Inglaterra, foram aprovados os sete princípios do cooperativismo que foram moldados pelo anseio de seus fundadores, tecelões pertencentes a uma sociedade que vivia os efeitos socioeconômicos da Revolução Industrial, dentre eles: baixos salários e uma longa jornada de trabalho. Depois de mais de um século desse marco, esses princípios ainda persistem como a base do verdadeiro cooperativismo. São eles:

> 1º - Adesão voluntária e livre - as cooperativas são organizações voluntárias, abertas a todas as pessoas aptas a utilizar os seus serviços e assumir as responsabilidades como membros, sem discriminações de sexo, sociais, raciais, políticas e religiosas.
>
> 2º - Gestão democrática - as cooperativas são organizações democráticas, controladas pelos seus membros, que participam ativamente na formulação das suas políticas e na tomada de decisões. Os homens e as mulheres, eleitos como representantes dos demais membros, são responsáveis perante estes. Nas cooperativas de primeiro grau os membros têm igual direito de voto (um membro, um voto); as cooperativas de grau superior são também organizadas de maneira democrática.
>
> 3º - Participação econômica dos membros - os membros contribuem equitativamente para o capital das suas cooperativas e controlam-no democraticamente. Parte desse capital é, normalmente, propriedade comum da cooperativa. Os membros recebem, habitualmente, se houver, uma remuneração limitada ao capital integralizado, como condição de sua adesão. Os membros destinam os excedentes a uma ou mais das seguintes finalidades:
> - desenvolvimento das suas cooperativas, eventualmente através da criação de reservas, parte das quais, pelo menos será, indivisível;
> - benefícios aos membros na proporção das suas transações com a cooperativa; e
> - apoio a outras atividades aprovadas pelos membros.
>
> 4º - Autonomia e independência - as cooperativas são organizações autônomas, de ajuda mútua, controladas pelos seus membros. Se firmarem acordos com outras organizações, incluindo instituições públicas, ou recorrerem a capital externo, devem fazê-lo em condições que assegurem o controle democrático pelos seus membros e mantenham a autonomia da cooperativa.
>
> 5º - Educação, formação e informação - as cooperativas promovem a educação e a formação dos seus membros, dos representantes eleitos e dos trabalhadores, de forma que estes possam contribuir, eficazmente, para o desenvolvimento das suas cooperativas. Informam o público em geral, particularmente os jovens e os líderes de opinião, sobre a natureza e as vantagens da cooperação.
>
> 6º - Intercooperação - as cooperativas servem de forma mais eficaz aos seus membros e dão mais - força ao movimento cooperativo, trabalhando em conjunto, através das estruturas locais, regionais, nacionais e internacionais.

---

[13] Fonte: OCB. Sete linhas que orientam o cooperativismo. Disponível em http://www.ocb.org.br/site/cooperativismo/principios.asp. Acesso em: 17 dez. 2014.

> 7º - Interesse pela comunidade - as cooperativas trabalham para o desenvolvimento sustentado das suas comunidades através de políticas aprovadas pelos membros.

Pinho e Palhares (2010, p. 47) cita na íntegra a publicação de maio de 1888 da “Revista Financeira” do Rio de Janeiro, então Capital do Brasil:

> Na ordem econômica das nações o belo preceito evangélico – amai-vos uns aos outros – encontra no desenvolvimento das sociedades cooperativas a sua mais alevantanda expressão. Estas agremiações de milhares de seres humanos, reunidos por um mesmo pensamento de mútuo benefício e utilidade, congregando-se para um mesmo fim de solidariedade, auxiliando-se ou protegendo-se reciprocamente, são a obra-prima de economia política, social e cristã, uma das mais poderosas alavancas do progresso, brilhantíssima conquista desse século em que predomina o coração, raio de luz e calor que, afugentando a miséria e fundindo as dificuldades inerentes à condição humana, diminuiu as agruras da existência aos menos desfavorecidos da sorte, permitindo-lhes atingir ao bem-estar e conforto que o trabalho e a economia, quando organizados, soem conceder. As associações cooperativas, fundando-se unicamente para o bem coletivo de seus associados, desenvolvem a sociabilidade, que dá origem à recíproca benevolência e esta ao amor pelos nossos semelhantes. A cooperação mútua é, pois, um elemento de ordem, de fraternidade e de justiça, um incentivo poderoso ao bem, ao progresso intelectual e moral, fonte de economia e de riqueza das nações.

Juridicamente, o conceito de cooperativismo está expresso no artigo 4º da Lei 5.764 de 1971, marco legal brasileiro que instituiu a Política Nacional do Cooperativismo:

> Art. 4º As cooperativas são sociedades de pessoas, com forma e natureza jurídica próprias, de natureza civil, não sujeitas a falência, constituídas para prestar serviços aos associados, distinguindo-se das demais sociedades pelas seguintes características:
>
> I - adesão voluntária, com número ilimitado de associados, salvo impossibilidade técnica de prestação de serviços;
>
> II - variabilidade do capital social representado por quotas-partes;
>
> III - limitação do número de quotas-partes do capital para cada associado, facultado, porém, o estabelecimento de critérios de proporcionalidade, se assim for mais adequado para o cumprimento dos objetivos sociais;
>
> IV - incessibilidade das quotas-partes do capital a terceiros, estranhos à sociedade;
>
> V - singularidade de voto, podendo as cooperativas centrais, federações e confederações de cooperativas, com exceção das que exerçam atividade de crédito, optar pelo critério da proporcionalidade;
>
> VI - quórum para o funcionamento e deliberação da Assembleia Geral baseado no número de associados e não no capital;

> VII - retorno das sobras líquidas do exercício, proporcionalmente às operações realizadas pelo associado, salvo deliberação em contrário da Assembleia Geral;
>
> VIII - indivisibilidade dos fundos de Reserva e de Assistência Técnica Educacional e Social;
>
> IX - neutralidade política e indiscriminação religiosa, racial e social;
>
> X - prestação de assistência aos associados, e, quando previsto nos estatutos, aos empregados da cooperativa;
>
> XI - área de admissão de associados limitada às possibilidades de reunião, controle, operações e prestação de serviços.

As cooperativas se distinguem em relação às outras empresas mercantis pelo fato de não terem o objetivo do lucro, pela repartição dos resultados econômicos entre os sócios, como bem destaca Benedito (2014, p. 111):

> As sociedades cooperativas, diversamente das empresas, não têm por finalidade a obtenção de lucro, mas sim o trabalho de seus associados que por sua vez são os donos da cooperativa, ficando o poder de controle da sociedade baseado nas pessoas participantes da cooperativa e não no detentor do capital social. A administração da cooperativa, por sua vez, também é feita com base em pessoas e não na proporção do capital social, o mesmo sendo feito com a repartição dos resultados econômicos da cooperativa. Tais características se enquadram perfeitamente nas necessidades iniciais do projeto de economia solidária – definida como um conjunto de atividades econômicas de produção, distribuição, consumo, poupança e crédito, organizadas sob a forma de autogestão, possuindo como principais características: cooperação, autogestão, dimensão econômica e solidariedade.

Dentro desses princípios, muitas cooperativas surgiram no Brasil. A seguir, citamos o histórico da Copercana em virtude de sua iniciativa em incentivar o nascimento da cooperativa de crédito Sicoob Cocred. Essa cooperativa de crédito foi a escolhida para o estudo de caso.

2.1. A COOPERATIVA DOS PLANTADORES DE CANA DO OESTE DO ESTADO DE SÃO PAULO (COPERCANA)

A Cooperativa dos Plantadores de Cana do Oeste do Estado de São Paulo (Copercana) foi fundada em 19 de maio de 1.963 por conta da necessidade

de unir os agricultores da região e promover a defesa de seus interesses econômicos, segundo dados seu site[14].

Segundo a linha histórica de seu site[15], em 1972, a Copercana contava com 615 cooperados. Nessa época, por meio de um contrato com o IAA (Instituto do Açúcar e do Álcool), realizado através da Sicoob Cocred (Cooperativa de Crédito, objeto de estudo desse trabalho) por intermédio do Banco do Brasil, a Copercana teve acesso à uma linha para capital de giro e aquisição de equipamentos agrícolas. Por meio dele, foi repassado o valor de Cr$ 53 milhões para financiamento de máquinas e implementos agrícolas.

Anos mais tarde, conforme seu site[16], a Copercana firmou novo contrato com o Banco do Brasil, através do aval do IAA e recursos oriundos do Decreto Lei 1266 de 26/03/73 artigo 2º item 5. Novamente, disponibilizou financiamentos aos cooperados para a aquisição de mais caminhões, tratores, carregadeiras e implementos agrícolas, agora, na ordem de aproximadamente Cr$ 65 milhões.

Além de sua atuação como apoio econômico, citam-se outros destaques da atuação da Copercana: incorporação da Coopervam (Cooperativa Agropecuária do Vale do Mogi-Guaçu), produção de biogás, produção de biofertilizante e processo de certificação de suas unidades armazenadoras. Ainda, com os resíduos sólidos resultantes do beneficiamento do amendoim, criou-se o canteiro de compostagem, conforme sua página na internet[17].

Para registrar as mudanças que o cooperativismo pode provocar no local onde estão instaladas bem como no seu entorno, citaremos duas iniciativas da Copercana:

- O projeto Copercana voltado para produtores de amendoim; e
- A criação da cooperativa de crédito Sicoob Cocred, cooperativa escolhida para o estudo de caso do presente trabalho.

Abaixo, iniciamos a exposição do Projeto Copercana.

---

[14] Fonte: Copercana. Disponível em: http://www.copercana.com.br/50anos/#0. Acesso em: 12 fev. 2014.
[15] Fonte: Copercana. Disponível em: http://www.copercana.com.br/50anos/#0. Acesso em: 12 fev. 2014.
[16] Fonte: Copercana. Disponível em: http://www.copercana.com.br/50anos/#0. Acesso em: 12 fev. 2014.
[17] Fonte: Copercana. Disponível em: http://www.copercana.com.br/50anos/#0. Acesso em: 12 fev. 2014.

2.2. PROJETO COPERCANA

Nas palavras de Ascanio, Malagolli e Freire (2007, p.5), o amendoim é:

> uma oleaginosa de origem sul-americana, rico em óleo, proteínas e vitaminas. Conforme Câmara (2006), a soja possui um teor de óleo em torno de 20%, enquanto que o amendoim possui um alto teor de óleo (cerca de 45%), aproximadamente 2,5 vezes maior, tornando-o uma excelente alternativa para a produção da agroenergia, visando um crescimento sustentável no médio prazo

Devido ao aquecimento do cultivo da cana-de-açúcar e pelo fato de que a rotatividade de culturas entre ela e o amendoim proporciona maior fertilidade ao solo, a produção desse empreendimento tomou força a partir da década de 70. Conforme depoimento de Carvalho (2006) registrado na pesquisa de Ascanio, Malagolli e Freire (2007, p.5 e 6):

> No Brasil, o amendoim tomou força no início da década de 1970, durante o Programa Nacional do Álcool (Proalcool), quando começou a ser usado na entressafra da cana-de-açúcar em área de reforma dos canaviais, evitando assim que as terras ficassem ociosas neste período e eliminando a sazonalidade econômica, mantendo o mercado aquecido o ano inteiro. A rotatividade com o amendoim ainda proporciona maior fertilidade ao solo, ou seja, aproveita melhor os resíduos da cana e proporciona melhor nitrogenação, reduzindo a adubação nitrogenada no plantio da cana.

Segundo dados da Companhia Nacional de Abastecimento (CONAB), a produção de amendoim cresceu quase 40% nas últimas cinco safras sendo que, no estado de São Paulo, esse crescimento alcançou 65%, conforme gráfico abaixo:

Figura 6 – Produção de amendoim entre as safras 2006/07 a 2013/14 (em mil toneladas)

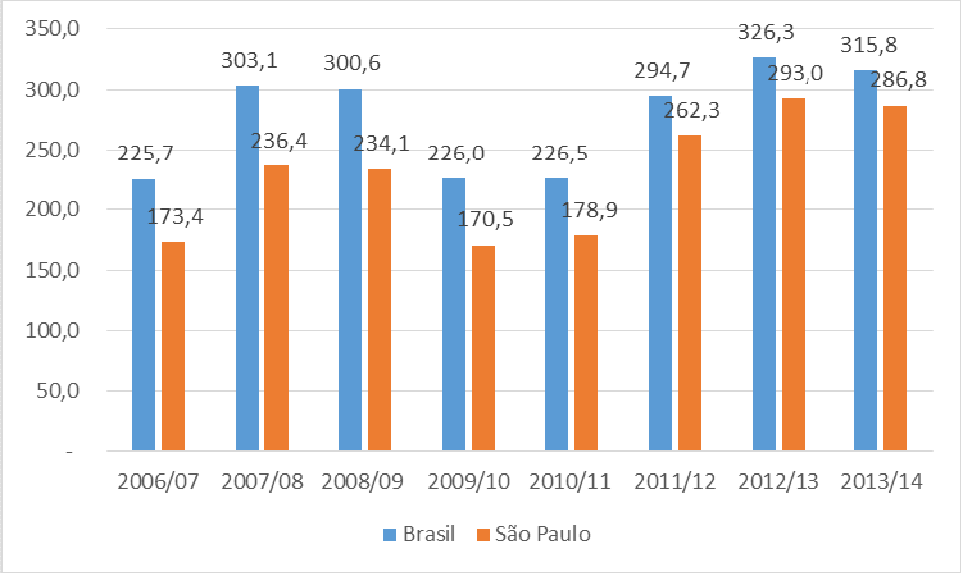

Fonte: Autor da dissertação com dados da CONAB[18].

Ainda, como análise do gráfico, percebe-se que a produção de amendoim no estado de São Paulo representou mais de 90% da produção nacional.

Assim, considerando a importância da cultura do amendoim para a cana de açúcar e pela boa aceitação do produto no mercado interno e externo, no ano de 2006 a Copercana implantou o Projeto Copercana voltado para profissionalizar a produção de amendoim, visando atender as necessidades dos produtores, ampliando a capacidade de recebimento, armazenamento e beneficiamento, para atender ao mercado que se tornou cada vez mais exigente.

Segundo informações da própria Copercana[19], com apenas 39[20] cooperados, o projeto alcançou na safra 2012/2013 a cifra de 2 milhões de sacas de amendoim, o equivalente a 50 mil toneladas do produto, ou seja, mais de 17% da produção do estado de São Paulo no mesmo período.

Além de auxiliar os produtores no armazenamento e na venda da produção a cooperativa também disponibiliza um departamento técnico de grãos, o qual realiza experimentos para melhor orientar os produtores, bem como realiza parcerias com outras instituições para desenvolver novas variedades do produto.

---

[18] Fonte: CONAB. Disponível em: http://www.conab.gov.br/conteudos.php?a=1252&
[19] Fonte: Copercana. Disponível em: http://www.copercana.com.br/index.php?xvar=ver-noticias&id=222
[20] Fonte: Copercana. Disponível em: http://www.copercana.com.br/index.php?xvar=ver-noticias&id=178

Depois do amendoim, outras culturas passaram a integrar o projeto, dentre elas soja e milho. Na safra 2012/2013, o projeto recebeu cerca de 300 mil sacas de soja e 140 mil sacas de milho.

A seguir, analisamos a participação da cooperativa Copercana na criação da cooperativa de crédito Sicoob Cocred, cooperativa escolhida para o estudo de caso do presente trabalho.

2.3. A PARTICIPAÇÃO DA COPERCANA NA CRIAÇÃO DA COOPERATIVA DE CRÉDITO SICOOB COCRED

Por iniciativa de cooperados da Copercana, foi constituída em 1969 a Cooperativa de Crédito dos Plantadores de Cana de Sertãozinho (inicialmente chamada Cocred) a fim do cumprimento da Lei nº 4870/1965.

A ação foi realizada para que seus cooperados tivessem acesso às taxas de financiamento, assistência social e associativismo que o fornecedor de cana recolhia via usinas de açúcar para o IAA (Instituto do Açúcar e Álcool), criado em 1933 para equilibrar e regulamentar a produção de açúcar e álcool.

A entidade que foi fundada com 104 cooperados, em 2013 alcançou a marca de 23.994 associados, além de ser a quarta maior cooperativa de crédito da América Latina em número de ativos, segundo levantamento da Confederação das Cooperativas a Alemanha (DGRV)[21]. O crescimento da cooperativa pode ser justificado estratégias de gestão e pela ação de seus cooperados, bem como pela constatação de Freitas e Freitas (2013, p. 178 e 179):

> Constata-se, com efeito, que a exclusão financeira está associada à baixa presença de organizações financeiras locais que conheçam melhor as necessidades de seus clientes e se orientem pela lógica da solidariedade, diferente de agiotas (serviços informais) e de bancos (serviços formais). Sob esse contexto, as cooperativas aparecem como importante ator social para suprir a necessidade de acesso ao crédito adequado à realidade da agricultura familiar e a promoção do desenvolvimento local. As cooperativas de crédito rural podem se integrar em arranjos organizacionais cooperativos, em que as diversas organizações locais se beneficiam mutuamente.

Tamanho destaque como ator social na promoção do desenvolvimento local, analisemos agora o cooperativismo de crédito, objeto do presente estudo.

---

[21] Fonte: Portal do Cooperativismo de Crédito. Disponível em: http://cooperativismodecredito.coop.br/2014/02/conheca-as-maiores-cooperativas-de-credito-da-america-latina/. Acesso em 15 de mar. de 2015.

3 O COOPERATIVISMO DE CRÉDITO

No Brasil, o cooperativismo está dividido em treze ramos, dentro os quais citam-se: agropecuário, consumo, crédito, trabalho, educacional, especial, habitacional, infraestrutura, mineral, produção, saúde, trabalho, transporte e turismo e lazer. Como objeto deste trabalho, teceremos algumas considerações sobre o ramo crédito, no qual estão inseridas as cooperativas de crédito.

Diferentemente das instituições financeiras tradicionais, as cooperativas de crédito estão sujeitas a normatização do Banco Central do Brasil. Num cenário de crédito caro e escasso, as cooperativas de crédito têm sua importância enaltecida, como se pode observar nas palavras Alves e Soares (2006, p. 69):

> O setor cooperativista é de singular importância para a sociedade, na medida em que promove a aplicação de recursos privados e assume os correspondentes riscos em favor da própria comunidade onde se desenvolve. Por representar iniciativas diretamente promovidas pelos cidadãos, é importante para o desenvolvimento local de forma sustentável, especialmente nos aspectos de formação de poupança e de financiamento de iniciativas empresariais que trazem benefícios evidentes em termos de geração de empregos e de distribuição de renda. (...) Em alguns países, como Irlanda e Canadá, o cooperativismo de crédito vem ocupando, com bastante eficiência, espaços deixados pelas instituições financeiras bancárias, como resposta ao fenômeno mundial da concentração, reflexo da forte concorrência do setor financeiro. As cooperativas estão conseguindo manter os empregos nas pequenas comunidades e ofertando serviços mais adequados às necessidades locais.

Tamanha a importância, analisemos seu desenvolvimento nos principais países do movimento.

3.1. O COOPERATIVISMO DE CRÉDITO NO MUNDO

Apesar do movimento cooperativista ter suas raízes em 1844 na Inglaterra na forma de Cooperativa de Consumo, a partir daquele ano iniciaram-se vários movimentos com os mesmos princípios filosóficos em todo o mundo, contudo, com um perfil diferente: o crédito. Citam-se os que mais influenciaram o movimento de crédito cooperativo no Brasil:

3.1.1. Alemanha

Em 1850, surge a primeira cooperativa de crédito do mundo. Idealizada pelo alemão Herman Schulze (1808/1883), o objetivo de tal sociedade era atender as necessidades das classes sofridas.

Para explicar a origem da iniciativa, menciona-se um breve relato a respeito do seu idealizador: Herman Schulze nasceu na cidade de Delitzsch, na Alemanha. Tendo um sobrenome muito comum na população, usou o sobrenome de sua cidade natal junto ao seu, passando então a chamar-se Schulze-Delitzsch. Formando-se em direito, tornou um grande homem público. Foi eleito como Prefeito e depois Deputado pela sua cidade.

Com uma cadeira na Assembleia Nacional alemã, exteriorizou sua preocupação com as dificuldades sofridas pelos diversos setores da sociedade (industriais, comerciantes e trabalhadores em geral), uma vez que estes estavam submetidos à grande exploração. Para minimizar os efeitos desta, resolveu organizar Sociedades de Crédito que, no início, eram uma pequena Caixa de Socorro com o fim de atender, com primazia, casos de doenças ou de morte. Apesar de suas características urbanas, o movimento também se espalhou nas áreas rurais.

Como efeito do grande crescimento deste movimento altruísta, foram surgindo cada vez mais cooperativas às quais, juntas, proporcionaram a fundação da União Geral das Sociedades Cooperativas e Artesanais Alemãs. Vale ressaltar que essas cooperativas não recebiam nenhum subsídio do Estado e que por isso eram duramente censuradas pelas mentes capitalistas da época. Para eles, preponderava a mentalidade de que o salário destinava-se à manutenção das despesas dos operários, e as despesas de emergência ficavam a cargo do Estado. Após uma década de seu nascimento, o movimento estava regularmente fortificado, com 111 cooperativas de crédito singulares, as quais tinham as seguintes características, nas palavras Thenório Filho (2002, p. 96):

a) Adoção do princípio da ajuda mútua;
b) Responsabilidade ilimitada dos sócios;
c) Sobras líquidas distribuídas proporcionalmente ao capital;
d) Controle democrático, permitindo a cada associado direito a um voto;
e) Áreas de ação não restritas;
f) Empréstimos a curto prazo, de acordo com as modalidades bancárias vigentes;
g) Diretores executivos remunerados

3.1.2. Itália

Como grandes nomes do cooperativismo de crédito na Itália, podemos citar Luigi Luzzatti e Leoni Wollemborg.

Em 1865, Luzzatti fundou o primeiro banco cooperativo urbano de Milão. Anos antes, em 1883, Wollemborg organizou a primeira cooperativa de crédito em Lorégia.

Ambos eram inspiradas nos sistemas alemães, como por exemplo, de Schulze-Delitzsch. Todavia, em relação ao sistema alemão, apresentavam algumas modificações, conforme nos ensina Santos (2006, p. 11):

> Adotam o self-help embora admitam ajuda estatal. Esta deve ser, todavia, apenas supletiva, desaparecendo tão logo a própria sociedade esteja em condições de resolver os seus problemas;
> Dão grande importância à conduta dos associados, dos quais exigem sérias qualidades morais e fiscalização recíproca. Adotam a máxima convertire in capital l'onestá, a fim de criar em torno da sociedade uma atmosfera moral de confiança;
> Concedem empréstimos mediante palavra de honra;
> Não remuneram os administradores da sociedade.

No Brasil, por influência dos imigrantes italianos, foram criados milhares de cooperativas deste tipo, principalmente nas regiões Sul e Sudeste.

3.1.3. Canadá

Aos seis dias do mês de dezembro de 06.12.1900, nascia a primeira caixa popular em Levis, no Canadá. Não obstante, suas atividades iniciar-se-iam, efetivamente em 23.01.1901, com a simbólica quantia de 26 dólares.

Referindo-se ao sistema que acabara de instituir, Alphonse Desjardins (1854-1920) notabilizou-se com a frase *"causa nunca a ser esquecida, esta associação de crédito é acima de tudo uma associação de pessoas, não de dólares",* citada por Thenório Filho (2002, p.104). No Canadá, é impossível falar de cooperativismo de crédito sem falar deste canadense, do qual fazemos uma rápida bibliografia[22]:

---

[22] Consultas realizada à Obra: Thenório Filho, Luiz Dias. Pelos caminhos do cooperativismo: com destino ao crédito mútuo / Luiz Dias Thenório Filho. – 2º. Ed. Ampli. E comemorativa aos cem anos do cooperativismo no Brasil. – Brasil. – São Paulo: Central das Cooperativas de Crédito do Estado de São Paulo, 2002. – Página 104.

Nasceu em 05.11.1854 na cidade de Levis, onde fundaria a primeira cooperativa de crédito do Canadá. Tentou a carreira militar por pouco tempo, dedicando-se muito mais à carreira jornalística, nos jornais L'Écho de Levis, depois no Canadian e finalmente lança o jornal conservador L'Unión Canadienne, de pouca duração. Como seus precursores no mundo, era extremamente dedicado aos problemas do povo de sua região, muito mais contra a usura que tanto afligia a população pobre daquela região. Apesar de idealizar a constituição de uma Caixa Popular com características próprias, baseou-se, porém, nos modelos criados anteriormente por Luzzatti e Schulze-Delitzsch. Com isso, objetivava a promoção de um ideal coletivo, que viesse a atender aos anseios dos canadenses de origem francesa, desvirtuados de sua vocação rural pela pressão que sofriam, com o sistema financeiro agressivo e desumano da época. Além das dificuldades pela falta de recursos, o governo de seu país recusava-se a votar lei específica para o cooperativismo de crédito, pressionado pela Câmara de Comércio e pelos bancos comerciais.

Somente em 1906, isto é, seis anos depois de criada a primeira Caixa Popular, com a aprovação da Lei dos Sindicatos Cooperativos e de outras leis regulamentadoras, foi que o movimento iniciou sua vertiginosa expansão. Em 1909, juntamente com Edward A. Filene, grande admirador de Desjardins, estudaram juntos a criação da primeira Credit Union nos Estados Unidos, em Santa Maria, estado de New Hampshire. Em 1917, já com 140 cooperativas constituídas no seu país, Desjardins empenhou-se em disciplinar o movimento num sistema federado, com o propósito de manter a unidade do movimento, oferecendo-lhe assistência técnica, padronização de serviços e facilidade de controle pela centralização de informações.

O exemplo instituído e estabelecido por Desjardins foi logo estendido por todo o país e levado aos Estados Unidos como sistema modelo. Na década de 30, o Movimento tornou-se mais numeroso no Canadá, inclusive em seus objetivos, constituindo as poderosas agroindústrias e as sólidas Companhias de Seguros Gerais.

3.1.4. Estados Unidos

Considerando o patente sucesso das Caixas Populares no Canadá criadas por Alphonse Desjardins, o seu amigo, Edward A. Filene iniciou o mesmo movimento nos Estados Unidos no início do século XX.

Apesar de não ter o completo conhecimento do programa criado por Desjardins, ficou impressionado com os benefícios alcançados por certas aldeias na Índia, organizadas em cooperativas rurais do tipo Raiffeisen.

Movido pela visão empresarial e humanista, juntamente com Alphonse Desjardins, de quem era grande admirador, estudou e logo inaugurou nos Estados Unidos da América do Norte, o programa criado pelo seu precursor. O resultado foi, em 1909, a constituição da primeira cooperativa de crédito no Estado de New Hampshire, então chamada de Caixa Popular de Santa Maria.

Nas palavras do Thenório Filho (2002, p. 112):

> Como um dos fundadores da Câmara de Comércio Americana e com suas ideias criativas para negócios, Filene era, quem sabe, o americano ideal para dar um empurrão nas ideias das “Credit Unions”. Era um pensador progressista para sua época, que começava a desenvolver planos para seus empregados instituindo programas de benefícios adicionais.

Em 1921, contratou o serviço de Roy Bergengren, célebre advogado de Massachussetts, para pesquisar a legislação federal e aprimorar a estadual principalmente em busca de oferecer condição de divulgação e dar maior força ao sistema em todo o país. Assim, organizaria a estrutura de todo o programa de expansão nacional que idealizara para o cooperativismo.

Ainda, com o objetivo de unir todo o sistema, Filene coordenou a organização do “Credit Union Extension Bureau”. Com o crescimento do movimento das “Credit Union”, em 1935 a organização original deu espaço a CUNA – Credit Union National Association (Associação Nacional das Cooperativas de Economia e Crédito). Esta associação apresentava como finalidade servir às federações estaduais.

Depois de analisar os países com as maiores participações do cooperativismo de crédito ao redor do mundo, detalharemos, a seguir a experiência brasileira.

3.2. O COOPERATIVISMO DE CRÉDITO NO BRASIL

O cooperativismo de crédito surgiu no Brasil em 28 de dezembro de 1902, no Rio Grande do Sul, na localidade de Linha Imperial, hoje a cidade de Nova Petrópolis, nos moldes das Caixas Raiffesein, conforme estudo de Pinheiro (2008, p. 27).

Com o passar do tempo, foram surgindo os Bancos Cooperativos pautados pelo decreto-lei 22.239 de 19 de dezembro de 1932. Por esse decreto, era fácil cumprir as exigências legais para se abrir uma cooperativa de crédito, o que fez com que muitas pessoas optassem por constituí-las como banco popular tipo Luzzatti, com as prerrogativas e benefícios concedidos às cooperativas de crédito.

Em 1938, foi publicado o decreto-lei 581, de 1 de agosto de 1938, que estabeleceu o Registro Administrativo para as cooperativas de crédito junto à Diretoria de Organização e Defesa de Produção do Ministério da Agricultura, logo substituído pelo S.E.R. – Serviço de Economia Rural do mesmo ministério.

Sete anos depois, em 1945, esse órgão passou a ter a competência da fiscalização das cooperativas em geral, embora pudesse delegar suas atribuições a outros órgãos técnicos.

Contudo, em 1957, o decreto-lei número 41.872, de 16 de julho de 1957, estabeleceu que as cooperativas de crédito, independentemente da fiscalização do S.E.R., também seriam fiscalizadas pelo SUMOC – Superintendência da Moeda e do Crédito -, órgão da Secretaria da Fazenda. Apesar desta modificação, as medidas legais não conseguiram estabelecer uma fiscalização efetiva e saneadora nesse segmento cooperativista. Em 21 de novembro de 1966, o decreto-lei número 59 criou o CNC – Conselho Nacional de Cooperativismo, e subordinou as Cooperativas de Crédito e as seções de Crédito das Cooperativas Agrícolas Mistas à fiscalização e controle do Banco Central do Brasil.

No final de 1967, o Governo Militar cassou o registro e a autorização de funcionamento de mais de 2 mil cooperativas de Crédito e bancos populares. Somente conseguiram continuar suas atividades pouco mais de 20 cooperativas de crédito tipo Luzzatti. Considerando somente o ano de 1970, cerca de 50 Cooperativas de Crédito Rural do Rio Grande do Sul foram fechadas (cooperativas tipo Raiffeisen), e também a Central das Caixas Rurais, sediada em Porto Alegre.

Em 1982, após o cooperativismo de crédito ter sido praticamente arruinado pela Ditadura Militar, a FECOTRIGO – Federação das Cooperativas de Trigo (Porto Alegre, RS), liderada por Mário Kruel Guimarães, iniciou a reorganização do sistema cooperativo de crédito rural. Foram constituídas 13 cooperativas e a COCECRER – Cooperativa Central de Crédito Rural do Rio Grande do Sul, conhecido como SICREDI.

3.2.1. Evolução normativa do cooperativismo de crédito no Brasil

A evolução normativa do cooperativismo de crédito no Brasil é fruto de grande esforço dos líderes cooperativistas e de apoio governamental a partir de 2002. Pinho e Palhares (2010, p.24) resumem:

> No Brasil, entretanto, não tem sido fácil a trajetória do microcrédito cooperativo, apesar do grande esforço de oposição de sua liderança à tradicional preferência das autoridades financeiras por megabancos, bem como à antiga rejeição do Banco Central e do Sistema Financeiro Nacional pelo microcrédito cooperativo. (...) A literatura cooperativista tem destacado, também, a oposição do Movimento Cooperativista Brasileiro à grande extinção do microcrédito cooperativo, promovida pela Ditadura Militar entre 1964 e o fim da década de 1980.

Com relação ao atual regime jurídico das sociedades cooperativas de crédito brasileiras, expor-se-á a lei 5.764 de 16 de dezembro de 1971. Não menos importantes, todos os outros institutos jurídicos anteriores a esta que tratam do assunto estarão representados neste trabalho de forma detalhada no anexo que dispõe sobre a cronologia das normas sobre cooperativas, extraídos do trabalho Pinheiro (2008, p. 50 a 62).

Uma vez que revogou o Decreto-Lei 59, assim como o seu Decreto 60.597, a Lei 5.764/1971 define as cooperativas como sociedade de pessoas, de natureza civil. Além disso, mantém a fiscalização e o controle das cooperativas de crédito e das seções de crédito das agrícolas mistas com o Banco Central do Brasil.

O artigo quinto da Constituição Federal, de 5 de outubro de 1988, substitui a Lei 5.764 na parte em que condiciona o funcionamento das sociedades cooperativas à prévia aprovação do Governo.

Contudo, as cooperativas de crédito dependem da prévia aprovação do Banco Central do Brasil para funcionar, por força do disposto no artigo 192 da mesma carta.

Por ter revogado as resoluções 11, 27 e 99, a resolução 1914, de 11 de março de 1992, vedou a constituição de cooperativas de crédito do tipo “luzzatti”[23], e estabeleceu como tipos para concessão de autorização para funcionamento as

---

[23] As cooperativas do tipo “luzzatti” a que se refere as Resoluções 1.914, 2.608 e 2.771, não se confundem com as antigas cooperativas do tipo banco popular luzzatti, definidas pelo Decreto 22.239. Na verdade, as luzzattis referidas pela Resolução 1.914, atualmente em número de dez, são todas aquelas cooperativas constituídas sob a vigência do antigo Decreto 22.239 que não possuíam restrição de associação, incluindo os bancos populares luzzattis e as cooperativas de crédito popular, além de cooperativas de crédito que não se enquadrassem nos tipos definidos pela nova legislação.

cooperativas de economia e crédito mútuo e rural, as personalidades jurídicas com as seguintes características:

> a) cooperativas de economia e crédito mútuo: quadro social formado por pessoas físicas que exerçam determinada profissão ou atividades comuns, ou estejam vinculadas a determinada entidade e, excepcionalmente, por pessoas jurídicas que se conceituem como micro e pequena empresa que tenham por objeto as mesmas ou correlatas atividades econômicas das pessoas físicas, ou ainda, aquelas sem fins lucrativos, cujos sócios integrem, obrigatoriamente, o quadro de cooperados;
> b) cooperativas de crédito rural: quadro social formado por pessoas físicas que, de forma efetiva e predominante, desenvolvam, na área de atuação da cooperativa, atividades agrícolas, pecuárias ou extrativas, ou se dediquem a operações de captura e transformação do pescado e, excepcionalmente, por pessoas jurídicas que exerçam exclusivamente as mesmas atividades. BANCO CENTRAL DO BRASIL (1992, p.1

Vale mencionar que esta Resolução permitiu que voltassem a ser constituídas cooperativas de economia e crédito mútuo por trabalhadores de determinada profissão (médicos, comerciantes de determinado ramo de atividade, etc), visto a definição de cooperativa que nela ficou registrada.

Em 1995, mais especificamente em 31 de agosto, a resolução 2.193 permitiu a constituição de bancos comerciais controlados por cooperativas de crédito, ou seja, os bancos cooperativos. Mais de um ano depois, esta resolução foi aprimorada, possibilitando a constituição de bancos múltiplos cooperativos.

A importância desta resolução diz respeito principalmente ao fato que os Sistemas de Crédito Cooperativo poderiam possuir os seus próprios bancos, comercial ou múltiplo. Até então, as cooperativas somente poderiam operar com os seus cooperados através de bancos comerciais de varejo. Era como dar as ovelhas para os lobos tomarem conta.

Em 16 de outubro de 1995, era criado o primeiro banco cooperativo do Brasil. Com sede em Porto Alegre (RS), o Bansicredi. Em 1997, foi autorizado a funcionar o segundo banco cooperativo do Brasil, o Bancoob. Em agosto de 2001 o Bansicredi se transformou em banco múltiplo.

Em 1999 foi editada a Resolução 2.608 a qual revogou a Resolução 1.914. Atribuiu às cooperativas centrais a responsabilidade de supervisionar o funcionamento e realizar auditoria nas cooperativas singulares filiadas, permitiu a constituição de cooperativas de crédito mútuo de um conjunto de profissões afins ou de um conjunto de pessoas jurídicas com objetos idênticos ou estreitamente correlacionados. Além disso, permitiu a associação de familiares de associados e

estabeleceu limites mínimos de patrimônio líquido ajustado. Foi um importante passo para a profissionalização do cooperativismo de crédito visto que até então, as cooperativas centrais não tinham qualquer responsabilidade na prevenção, diagnóstico ou correção de procedimentos internos realizados por suas filiadas.

Revogada em agosto de 2000, a resolução 2.608 foi substituída pela 2.771, a qual manteve em linhas gerais, as diretrizes da Resolução 2.608. Como principal novidade, trouxe a redução dos limites mínimos de patrimônio líquido, com a adoção para as cooperativas de crédito dos limites de patrimônio líquido ponderado pelo grau de risco do ativo, passivo e contas de compensação (PLE)[24].

Depois disso, outras Resoluções surgiram e alteraram drasticamente a forma que o Cooperativismo de Crédito estava organizado no país, trazendo importantes avanços ao movimento, as quais Pinho (2010, p. 25) bem resume:

> Com base no Art. 174, §2º, da Constituição Federal, e o forte argumento de contribuição ao processo de desenvolvimento equilibrado do Brasil com justiça social, a CARTA DE SANTOS[25], reuniu e sistematizou as principais demandas do setor cooperativista de crédito em vários campos, desde a eliminação dos cerceamentos à constituição e ao funcionamento de cooperativas de crédito até a revisão das normas do Banco Central e da legislação cooperativista de crédito. E assim, a expansão do Movimento Cooperativo de Crédito tem sido o resultado mais imediato e mais visível da flexibilização das normas do microcrédito cooperativo (Lei Complementar nº 130, de 17 de abril de 2009, e a Resolução nº 3.859, de 27 de maio de 2010), concretizada pelo Banco Central do Brasil.

Abaixo, trataremos das próximas resoluções, as quais inovaram e passaram a admitir a organização destas entidades por empresários.

3.2.2. A abertura do quadro social das cooperativas de crédito para os empresários e outros participantes

Conforme estudo de Pinheiro (2008, p.43), a Resolução 3.058 de 20 de dezembro de 2002, ao revogar a 2.771, permitiu a “constituição de cooperativas de crédito mútuo formadas por pequenos empresários, microempresários e microempreendedores, responsáveis por negócios de natureza industrial, comercial

---

[24] As cooperativas de crédito passaram a observar os mesmos princípios de exigência de patrimônio líquido aplicados às demais instituições financeiras. A metodologia de cálculo do PLE, conforme a Circular 3.196, de 17 de julho de 2003, é a estabelecida pelo artigo segundo do Regulamento Anexo IV à Resolução 2.099, de 17 de agosto de 1994, com a redação dada pela Resolução 2.891, de 26 de setembro de 2001.

[25] Conforme Pinho (2010, p. 25): “Carta de Santos – conjunto de reinvindicações dos cooperativistas do ramo crédito entregue ao, então, candidato à Presidência da República, Luiz Inácio Lula da Silva, por ocasião de seu comparecimento ao IV Concred (Congresso Brasileiro do Cooperativismo de Crédito), realizado em Santos (SP), em 2002.

ou de prestação de serviços, incluídas as atividades da área rural, cuja receita bruta anual, por ocasião da associação, seja igual ou inferior ao limite estabelecido pela legislação em vigor para as pequenas empresas".

Ainda, o mesmo estudioso complementa que a norma anterior "permitia a criação de cooperativas de pequenos e microempresários, porém de forma segmentada por ramo de atividade, deixava restrita a existência deste tipo de cooperativa às grandes cidades, onde então era possível reunir número suficiente de empresários da mesma especialidade e proporcionar, dessa forma, a escala mínima necessária ao empreendimento".

Deve-se lembrar que, conforme artigo 36 da Resolução 3.859 do Banco Central do Brasil (2010) as cooperativas de crédito estão limitadas a um percentual do seu capital social para o cálculo do valor máximo de exposição a cada um de seus clientes, os quais o parágrafo primeiro do mesmo artigo define:

> § 1º Considera-se cliente, para os fins previstos neste artigo, qualquer pessoa física ou jurídica, ou grupo de pessoas agindo isoladamente ou em conjunto, representando interesse econômico comum, excetuado o vínculo decorrente exclusivamente da associação a uma mesma cooperativa. BANCO CENTRAL DO BRASIL (2010, p. 1)

Contudo, pouco mais de seis meses depois, era editada a Resolução 3.106 pelo Banco Central do Brasil (2003, p.1). Regulamentada pela Circular 3.201, de 20 de agosto de 2003, voltando a permitir a constituição de cooperativas de livre admissão de associados em localidades com menos de 100 mil habitantes ou a transformação de cooperativas existentes em cooperativas de livre admissão de associados em localidades com menos de 750 mil habitantes.

Ainda, como nos ensina Pinheiro (2008, p. 58), a Resolução 3.106 estabeleceu a necessidade de projeto prévio à constituição de qualquer cooperativa de crédito, devendo constar do projeto, dentre outros pontos, a descrição do sistema de controles internos, estimativa de número de pessoas que preenchem as condições de associação e do crescimento do quadro de associados nos três anos seguintes de funcionamento, descrição dos serviços a serem prestados, da política de crédito e das tecnologias e sistemas empregados no atendimento dos associados.

Todavia, em 2003, a maior inovação no marco regulatório, até o momento, ainda estava por vir. Em 27 de novembro, é editada a Resolução 3.140 pelo Banco Central do Brasil (2003, p. 1), a qual, além de alterar a Resolução 3.106, permite a constituição de cooperativas de crédito de empresários participantes de

empresas vinculadas direta ou indiretamente a uma associação patronal de grau superior, em funcionamento, no mínimo, há três anos, quando da constituição da cooperativa de crédito. Com este formato, tal Resolução alterou totalmente o destino do cooperativismo de crédito no meio empresarial e consequentemente, daqueles que dela poderiam fazer parte.

Agora, não somente os empresários, mas também suas empresas, funcionários, familiares dos funcionários e prestadores de serviços não eventuais das cooperativas poderiam dela fazer parte. Além deles, aposentados que quando em atividade possuíam as condições de associação agora requeridas também poderiam fazer parte. Ou seja, boa parte da parcela da população poderia acessar as cooperativas de crédito.

3.2.3. Outras inovações da Regulamentação após o surgimento das Cooperativas Empresariais

Através da Resolução 3.156 do Banco Central do Brasil (2003, p.1) foi autorizado que as cooperativas de crédito contratassem correspondentes no País, nas mesmas condições das demais instituições financeiras.

Em 2004, a Resolução 3.188 do Banco Central do Brasil (2004, p. 1) autorizou aos bancos cooperativos o recebimento de depósitos de poupança rural, ficando a contratação de correspondente no País, para esse fim, limitada às cooperativas de crédito rural e às cooperativas de livre admissão de associados.

Já em 2005, através da Resolução 3.309 do Banco Central do Brasil (2005, p. 1), as cooperativas de crédito foram autorizadas a atuarem na distribuição de cotas de fundos de investimento. Esta também dispôs sobre a certificação de empregados que atuem no atendimento aos cooperados em atividades relacionadas com a distribuição e mediação de títulos e valores mobiliários e derivativos.

Mas em 30 de setembro de 2005 que surgiu a Resolução 3.321 do Banco Central do Brasil (2005, p. 1), a qual revogou a Resolução 3.106 e a Resolução 3.140. Apesar de ter mantido em linhas gerais as diretrizes das normas revogadas, esta ampliou as possibilidades de associação, através da permissão da coexistência de condições de admissão em que coexistam grupos de associados de diversas origens, desde que as respectivas definições sejam isoladamente

enquadráveis nos incisos I, II e III, do artigo nono de seu Regulamento Anexo[26], e caracterizem quadro associativo de abrangência ilimitada dentro da área de atuação da cooperativa, não assemelhado ao regime das cooperativas de empresários, microempresários e microempreendedores ou de livre admissão de associados.

Vale destacar que foi ampliada a possibilidade de constituição de cooperativas de livre admissão, para localidades com até 300 mil habitantes, reduzindo-se o capital e Patrimônio de Referência mínimo para R$ 50.000,00 (cinquenta mil reais), se a localidade na qual a cooperativa for constituída tiver entre cem mil e trezentos mil habitantes. O limite de diversificação de riso de cooperativa de crédito filiada a uma cooperativa central de crédito passou para 15% do patrimônio de referência, e o limite das não-filiadas a uma central passou para 10%. Possibilitou-se, também, que a cooperativa central de crédito que, juntamente com a adoção do instituto da solidariedade financeira entre as singulares filiadas, realize a centralização financeira das disponibilidades líquidas do sistema pode valer-se do limite de exposição por cliente de 10% (dez por cento) da soma do PR (patrimônio de referência) total das filiadas, limitado ao PR da central.

Como verificado, constatou-se que nos últimos 20 anos o sistema de crédito cooperativista passou por grandes transformações, principalmente para garantir um crescimento da participação e da segurança dos seus usuários. Essas mudanças, em grande parte, aconteceram devido ao estimulo do governo por meio de políticas públicas de fomento ao microcrédito, num processo de democratização do sistema bancário. Nas palavras de Soares e Melo Sobrinho (2007, p. 152):

> A concepção inicial do Programa de Microcrédito baseou-se e tinha seu foco no trabalho até então realizado pela sociedade civil, por meio das Organizações da Sociedade Civil de Interesse Público e ONGs (Bancos do Povo) que apresentaram essa proposta ao governo e que, ampliada, incorporou as Cooperativas de Crédito, as Sociedades de Crédito ao Microempreendedor e outras. (...) Esse processo de “bancarização dos pobres” criou o acesso a vários serviços microfinanceiros e a pequenos valores de crédito para consumo popular. Essa modalidade, por vezes, também é chamada de microcrédito. Ambas foram conquistas que resultaram de um processo inicial de democratização do sistema bancário.

---

[26] “Artigo 9. A cooperativa singular de crédito deve estabelecer, em seu estatuto, condições de admissão de associados segundo os seguintes critérios:

I – empregados, servidores e pessoas físicas prestadoras de serviço em caráter não eventual, de uma ou mais pessoas jurídicas, públicas ou privadas, definidas no estatuto, cujas atividades sejam afins, complementares ou correlatas, ou pertencentes a um mesmo conglomerado econômico;

II – profissionais e trabalhadores dedicados a uma ou mais profissões e atividades, definidas no estatuto, cujos objetos sejam afins, complementares ou correlatos;

III – pessoas que desenvolvam, na área de atuação da cooperativa, de forma efetiva e predominante, atividades agrícolas, pecuárias ou extrativas, ou se dediquem a operações de captura e transformação do pescado;”. Regulamento Anexo à Resolução 3.321.

Com o intuito de verificar como as cooperativas de crédito contribuem para o desenvolvimento local passemos a descrição do percurso metodológico utilizado neste estudo.

4 PERCURSO METODOLÓGICO

A partir do conceito de direito ao desenvolvimento o direito ao desenvolvimento o qual, segundo a Declaração do Direito ao Desenvolvimento, é um direito alienável que garante a todos os povos participar do desenvolvimento econômico, social, cultural e político, através dos quais possam ser plenamente concretizados os direitos humanos, e da visão de Sen (2000, p.31) a qual expõe que o desenvolvimento é um processo complexo que envolve, dentre outros, mudanças e transformações de ordem econômica sendo que, para essa última, trouxe a conclusão de Ivanov (2011, p.17) que os dispositivos econômicos podem ajudar a gerar tanto riqueza pessoal como recursos públicos destinados a serviços sociais, partiu-se para a análise do desenvolvimento econômico.

Na visão de Furtado (1961, p.115-116), sob o aspecto econômico, desenvolvimento é:

> aumento do fluxo de renda real, isto é, incremento na quantidade de bens e serviços por unidade de tempo à disposição de determinada coletividade

No tocante à renda, Santos e Lustosa, 1998, p.4 (apud CUNHA, RIBEIRO e SANTOS, 2005, p.9) definem o conceito de renda nacional:

> A distribuição do valor adicionado equivale ao conceito macroeconômico de Renda Nacional. A transformação de recursos intermediários em produtos e serviços finais só é possível pelo emprego dos fatores de produção (trabalho, capital, governo, empresa). Em termos gerais, a remuneração destes fatores (salário, juro, aluguel, imposto e lucro) pelas empresas constitui a renda em poder da sociedade, que retorna às empresas tanto na aquisição de seus produtos e serviços como sob a forma de novos financiamentos, reiniciando o ciclo econômico.

A partir dessas visões, o objetivo geral deste trabalho é verificar a atuação da cooperativa de crédito como instrumento favorecedor do desenvolvimento local sob o aspecto econômico. Em relação aos objetivos específicos, o trabalho visou:

1) Identificar se a evolução normativa, a partir de políticas públicas para fomento do cooperativismo de crédito, influenciaram a evolução no número de cooperados entre os anos de 2002 a 2012, período em que as políticas foram implementadas, em comparação com os períodos anteriores desde a fundação da cooperativa.

2) Identificar se entre os anos de 2002 a 2013, período em que as políticas públicas de fomento ao cooperativismo foram implementadas, houve evolução no volume de operações de crédito aos associados.
3) Analisar a economia com taxas de juros e tarifas, bem como o volume de sobras geradas, que os cooperados tiveram ao utilizar a cooperativa de crédito como instituição financeira entre os anos de 2008 a 2013, período em que as instituições financeiras bancárias tiveram um grande crescimento em suas receitas de intermediação financeira e de prestação de serviços.
4) A partir de uma análise do relatório contábil Demonstração do Valor Adicionado (DVA), verificar como foi distribuída a riqueza gerada pela cooperativa no exercício findo de 2013 em comparação com a distribuição de riqueza das outras instituições financeiras bancárias divulgada pela federação que as congrega.

Em relação ao estudo de caso, em uma nota de seu trabalho, Yin (2001, p. 37) cita uma outra técnica para definir estudo de caso:

> Robert Stake (1984) ainda estabeleceu uma outra técnica para definir os estudos de caso. Ele acredita que eles não sejam “uma escolha metodológica, mas uma escolha do objeto a ser estudado”. Além disso, o objeto deve ser algo “específico funcional” (como uma pessoa ou uma sala de aula) (...). Logo, cada estudo de entidades que se qualificam como objetos (p. ex., pessoas, organizações e países) seria um estudo de caso, independentemente da metodologia utilizada (p.ex., experimento psicológico, levantamento empresarial, análise econômica).

Em consonância com a técnica de Stake, por se tratar de um estudo do desenvolvimento local sob o aspecto econômico, optou-se pelo estudo de caso de uma cooperativa de crédito (alternativa ao sistema financeiro bancário) e sobre a forma de distribuição de riqueza a partir de uma análise econômica.

Coleta de Dados

Para alcançar o objetivo específico número 1, foi realizado um estudo documental do balanço socioeconômico da cooperativa o qual registra informações oficiais enviadas ao Banco Central do Brasil e outros órgãos reguladores do

cooperativismo. Dele foram extraídas informações sobre o número de cooperados da cooperativa de crédito a partir de 2003, ano em que as políticas públicas de fomento ao cooperativismo de crédito tiveram seu início. Com o intuito de avaliar se o crescimento da cooperativa de crédito foi fruto dessa evolução normativa, foi realizada uma comparação com o crescimento do número de cooperados de outros ramos do cooperativismo com o crescimento do número de cooperados do ramo crédito entre os anos de 2003 e 2012. O ano de 2012 foi o ano de corte da pesquisa em virtude de ter sido o último ano em que o dado oficial do número de cooperados em todo o Brasil foi divulgado pela Organização das Cooperativas Brasileiras (OCB). Para a coleta desses dados do cooperativismo, foram consultados o Panorama Nacional do Cooperativismo 2012 e do Relatório de Atividades 2013 da Organização das Cooperativas Brasileiras (OCB).

Em relação ao objetivo específico número 2, o estudo também considerou a análise documental do relatório socioeconômico da cooperativa pelo fato de registrar informações oficiais que já foram enviadas ao Banco Central do Brasil e outros órgãos reguladores do cooperativismo. Para o alcance desse objetivo, foram destacadas as informações sobre o volume de operações de crédito entre os anos de 2002 e 2013. Assim como para o objetivo específico número 1, o ano de 2002 foi escolhido por ser ao ano em que as políticas públicas de fomento ao cooperativismo de crédito tiveram seu início. O ano de 2013 foi escolhido por ser o último ano divulgado oficialmente pela cooperativa até o momento de conclusão da pesquisa. Através desses dados foi analisado o aumento no volume de operações, principalmente ao comparar crescimento em relação ao volume do ano de 2002 com o ano de 2013.

Para analisar a economia com taxas de juros e tarifas, bem como o volume de sobras geradas, que os cooperados tiveram ao utilizar a cooperativa de crédito como instituição financeira entre os anos de 2008 a 2013, visando atender ao objetivo especifico número 3, foi utilizado o balanço socioeconômico da cooperativa, bem como dados oficiais divulgados pelo Banco Central do Brasil em seu site. Com eles, foi realizada uma análise comparativa da taxa de juros média de operações de crédito e do valor médio de tarifas cobrado por instituições financeiras bancárias em relação às cooperativas de crédito. Depois, foi analisado, de acordo com o volume de operações realizada, a economia estimada que os cooperados da cooperativa de crédito objeto do estudo tiveram ao utilizá-la entre os anos de 2008 e 2013. O ano de 2008 foi escolhido por ser o primeiro ano em que a cooperativa divulgou essa economia. Já o ano de 2013 foi aquele em que houve a última divulgação oficial até o término da pesquisa. O estudo sobre o objetivo específico 3 permitiu uma conexão

entre os dois primeiros objetivos visto que quanto maior for o número de cooperados, maior será o volume de operações de crédito e, consequentemente, maior será o uso desse cooperados da cooperativa, seja através de operações de crédito, seja através da prestação de serviços. Quanto maior o uso, maior será a economia em comparação às instituições financeiras bancárias.

Para verificar a atuação da cooperativa de crédito como instrumento favorecedor do desenvolvimento local sob o aspecto econômico, os três primeiros objetivos específicos se conectam para a análise do quarto e último objetivo específico: verificar como foi distribuída a riqueza gerada pela cooperativa no exercício findo de 2013 em comparação com a distribuição de riqueza das outras instituições financeiras bancárias. Para a consecução desse objetivo, foi utilizado o balanço socioeconômico da cooperativa divulgado em 2014. Dele, foi destacada a peça contábil chamada Demonstração do Valor Adicionado (DVA) a qual analisa a riqueza gerada por uma entidade bem como o seu retorno para a sociedade. Para que a análise avaliasse a eficácia das cooperativas como instrumento de desenvolvimento local sob o aspecto econômico, foi realizada uma comparação da DVA da cooperativa de crédito com a DVA divulgada pela federação que congrega as instituições financeiras do país. A base de comparação ressaltou os percentuais de distribuição, principalmente aos beneficiários diretos de cada instituição, ou seja, seus usuários ou agentes locais. A escolha da DVA para tal análise foi pelo fato de que é um instrumento contábil reconhecido internacionalmente para realizar tais comparações e que os mesmos foram divulgados oficialmente para os órgãos de fiscalização.

Local de Estudo

O estudo concentrou-se na Sicoob Cocred (Cooperativa de Crédito dos Produtores Rurais e Empresários do Interior Paulista), CNPJ nº 71.328.769/0001-81, constituída em 27 de julho de 1969, com a sigla Sicoob Cocred, 2º maior cooperativa de crédito do Brasil[27] em número de ativos e 4º maior cooperativa de crédito da América Latina[28].

A cooperativa possui abrangência regional, sendo sua área de ação aos seguintes municípios: Adamantina, Altair, Altinópolis, Álvaro de Carvalho,

---

[27] Fonte: Portal do Cooperativismo. Disponível em: http://cooperativismodecredito.coop.br/ 2014/03/ranking-das-maiores-cooperativas-de-credito-brasileiras-base-dez2013/. Acesso em: 15 de mar. 2015.

[28] Fonte: Portal do Cooperativismo. Disponível em: http://cooperativismodecredito.coop.br/ 2014/02/conheca-as-maiores-cooperativas-de-credito-da-america-latina/. Acesso em: 15 de mar. 2015.

Barretos, Barrinha, Bastos, Batatais, Bebedouro, Borá, Brodowski, Cajobi, Cajuru, Campos Novos Paulista, Cássia dos Coqueiros, Colina, Colômbia, Cravinhos, Dumont, Echaporã, Embaúba, Flórida Paulista, Franca, Garça, Getulina, Guaimbê, Guaraci, Guariba, Guatapará, Herculândia, Iacri, Icém, Inúbia Paulista, Jaborandi, Jaboticabal, Jardinópolis, Júlio Mesquita, Lucélia, Luís Antônio, Lupércio, Lutécia, Mariápolis, Marília, Monte Azul Paulista, Morro Agudo, Nuporanga, Ocauçu, Olímpia, Oriente, Orlândia, Oscar Bressane, Osvaldo Cruz, Paraíso, Parapuã, Pirangi, Pitangueiras, Pompéia, Pontal, Pradópolis, Queiroz, Quintana, Ribeirão Preto, Rinópolis, Sales Oliveira, Santa Rosa de Viterbo, Santo Antônio da Alegria, São Simão, Serra Azul, Serrana, Sertãozinho, Severínia, Taiaçu, Taiuva, Terra Roxa, Tupã, Vera Cruz, Viradouro, e Vista Alegre do Alto, todos no Estado de São Paulo.

Figura 7 – Área de ação Sicoob Cocred.

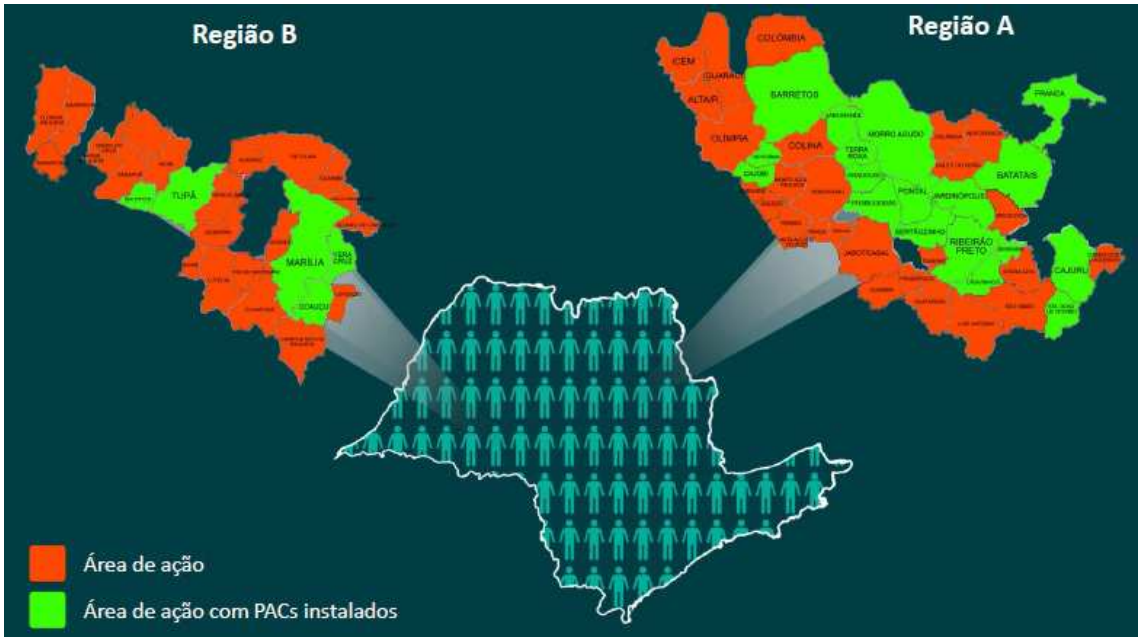

Fonte: Sicoob Cocred.

Para a escolha dessa cooperativa de crédito, foram consideradas as seguintes características:

- ser uma cooperativa regional
- ter mais de 4 décadas de existência ao ponto de possuir dados consolidados antes e depois da implementação das políticas públicas de fomento ao cooperativismo de crédito
- adotar e divulgar a DVA em balanço oficial

Após a exposição do percurso metodológico, são apresentados e discutidos os resultados do estudo.

5 ESTUDO DE CASO DA COOPERATIVA DE CRÉDITO SICOOB COCRED

Nesta seção apresentamos os dados da Cooperativa de Crédito SICOOB COCRED.

5.1. EVOLUÇÃO DO NÚMERO DE COOPERADOS.

Nesse tópico são registrados os resultados do estudo acerca do objetivo especifico 1. Para isso, analisou-se a evolução do número de cooperados na cooperativa estudada.

Sua história tem início em 27/07/1969 quando reuniram-se 104 cooperados em Assembleia. Como registrado anteriormente, a fim de cumprir a exigência da Lei nº 4870/1965, a constituição da cooperativa foi realizada para que os produtores rurais tivessem acesso às taxas de financiamento, assistência social e associativismo que o fornecedor de cana recolhia via usinas de açúcar para o IAA (Instituto do Açúcar e Álcool), criado em 1933 para equilibrar e regulamentar a produção de açúcar e álcool

Assim se resume a evolução da primeira década de cooperados da cooperativa:

Figura 8 – Evolução no número de cooperados entre 1969 e 1979

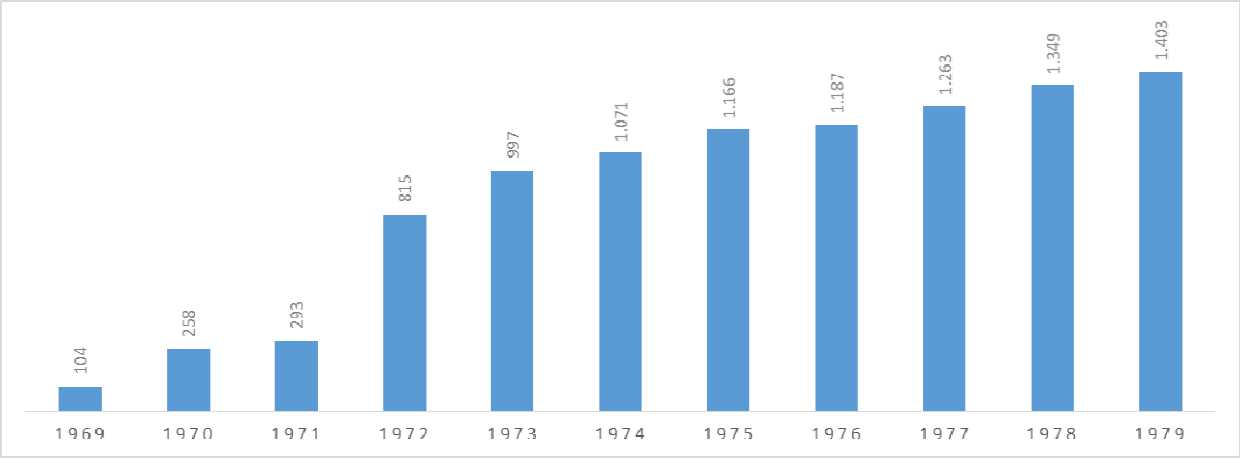

Fonte: Sicoob Cocred. Gráfico elaborado pelo autor da dissertação.

Fruto de um anseio dos produtores rurais na época, a cooperativa em 10 anos apresentou um crescimento de mais de 1.200% em relação ao quadro social de constituição. O maior crescimento percentual aconteceu entre os anos de 1972 e 1973 quando a cooperativa apresentou um crescimento de mais 178%.

Apesar de uma ascendente até o ano de 1988, o número de associados caiu drasticamente no ano de 1989, principalmente em virtude das mudanças políticas e econômicas. Naquele ano, a inflação acumulada foi de 1.782,90%[29]. Além disso, pesava naquele momento o baixo apoio às políticas de fomento ao cooperativismo de crédito. Bom exemplo disso foi a extinção do Banco Nacional de Crédito Cooperativo (BNCC), criado pelo Decreto-lei nº 5.893, de 19 de outubro de 1943 e reestruturado pela Lei nº 1.412, de 13 de agosto de 1951, cuja atividade principal era fomentar o desenvolvimento do cooperativismo no Brasil, fornecer crédito e fiscalizar o Sistema Cooperativista no Brasil, conforme artigos 1º e 4º desse decreto.

Com a extinção do BNCC, o movimento dos cooperados em suas cooperativas de crédito eram realizados em outras instituições financeiras, tais como, Banco do Brasil e Caixa Econômica Federal.

Figura 9 – Evolução no número de cooperados entre 1980 e 1989

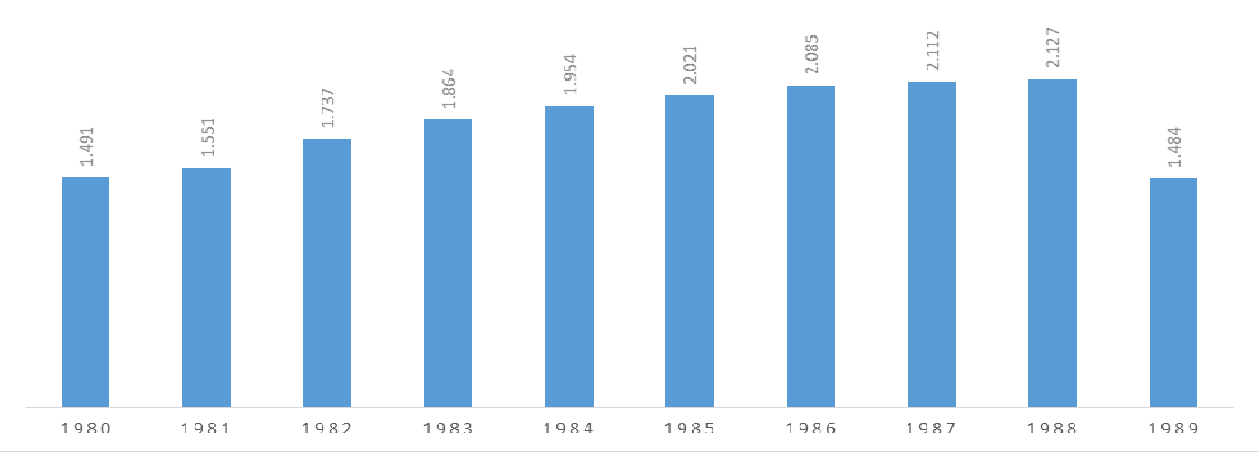

Fonte: Sicoob Cocred. Gráfico elaborado pelo autor da dissertação.

Após grandes mudanças na estrutura econômica do país, principalmente com a edição da lei 8.880 de 27 de maio de 1994 e da lei 9.069 de

[29] Fonte: Folha de São Paulo. Disponível em: http://almanaque.folha.uol.com.br/dinheiro90.htm. Acesso em: 15 de mar. 2015.

junho de 1995 que instituíram, respectivamente, o Programa de Estabilização Econômica e o Plano Real, na década de 90, a Cocred integrou a constituição do Bancoob (Banco Cooperativo do Brasil S/A), tornando-se uma das maiores cooperativas acionistas entre todas as cooperativas do Brasil, o que contribuiu para seu fortalecimento e crescimento.

Através desse banco, a cooperativa permitiu, dentre outros serviços, aos seus cooperados acesso ao centro de compensação nacional com emissão de cartão magnético e cheques, o que também fomentou a associação de novos cooperados. Outra importante conquista foi a participação da cooperativa no Sistema Sicoob, maior sistema de cooperativas de crédito do Brasil. Através dele, os cooperados da Cocred passaram a ter acesso a serviços financeiros através de outras cooperativas de crédito filiadas ao mesmo sistema, como por exemplo, depósitos e saques. Atualmente o Sicoob está presente em 25 estados da federação, além do Distrito Federal. Através da união das cooperativas filiadas, o sistema representa[30]:

- ⇨ 2.254 pontos de atendimento;
- ⇨ 1.925 caixas eletrônicos;
- ⇨ 814 correspondentes bancários;
- ⇨ 31.162 pessoas, entre dirigentes e empregados;
- ⇨ R$49,9 bilhões de ativos, ou seja, 34% do Sistema Nacional de Cooperativas Financeiras;
- ⇨ R$10,9 bilhões de patrimônio líquido, isto é, 41% do Sistema Nacional de Cooperativas Financeiras;
- ⇨ R$31,6 bilhões de depósitos, que representam 46% do Sistema Nacional de Cooperativas Financeiras;
- ⇨ R$30,4 bilhões de operações de crédito, 45% do Sistema Nacional de Cooperativas Financeiras.

Com a participação da cooperativa no Sistema Sicoob e no Bancoob, o número de cooperados da Sicoob Cocred apresentou um crescimento considerável no período:

---

[30] Fonte: Sicoob. Disponível em: http://www.sicoob.com.br/o-sicoob;jsessionid=UtajjJTjv60Eu9xE9bmgTQR. Acesso em: 15 de mar. 2015.

Figura 10 – Evolução no número de cooperados entre 1990 e 1999

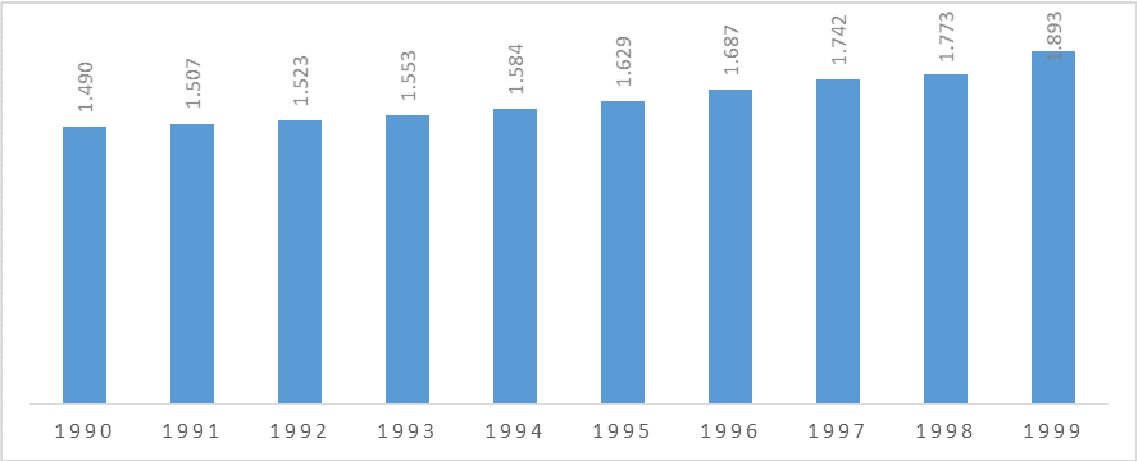

Fonte: Sicoob Cocred. Gráfico elaborado pelo autor da dissertação.

Porém, foi a partir do ano 2000 que grandes mudanças aconteceram na cooperativa. Por consequência de um ambiente normativo favorável ao movimento cooperativista e pela visão de sua estrutura de governança, a Sicoob Cocred iniciou um processo de modernização que contemplou a partir de 2003:

- ⇨ Contratação de uma empresa de Rating onde a Cocred obtém nota A1+ (baixo risco de crédito);
- ⇨ Criação do Internet Banking;
- ⇨ Ingresso para custódia de documentos junto a CETIP (Câmara de Custódia e Liquidação);
- ⇨ Certificação da NBR ISO 9001 (foi a primeira cooperativa de crédito rural singular a conquistar essa certificação);
- ⇨ Alteração da logomarca da Cooperativa.

Além disso, no ano de 2007, incorporou a Cooperativa de Crédito Rural do Centro Oeste Paulista – Sicoob Credipauli e diversificou seu negócio, atuando em setores até então pouco explorados pelo Sicoob Cocred como o café, a mandioca e a pecuária.

Outro importante salto aconteceu em 2009 quando a cooperativa incorporou a Cooperativa de Crédito Mútuo dos Empresários do Setor Industrial Associados ao CeiseBR da Alta Mogiana – e passou a se chamar Cooperativa de Crédito dos Produtores Rurais e Empresários do Interior Paulista, ampliando o perfil

dos seus associados, acrescentando os setores industriais filiados ao CeiseBR (Centro Nacional das Indústrias do setor Sucroalcooleiro e Energético).

Essas incorporações, além de trazer oportunidades aos cooperados das antigas cooperativas, também permitiram o fortalecimento do cooperativismo nessas cidades. Com esse fortalecimento, houve também o crescimento dos negócios pelo volume de novos cooperados associados, como abaixo podemos observar:

Figura 11 – Evolução no número de cooperados entre 2000 e 2013

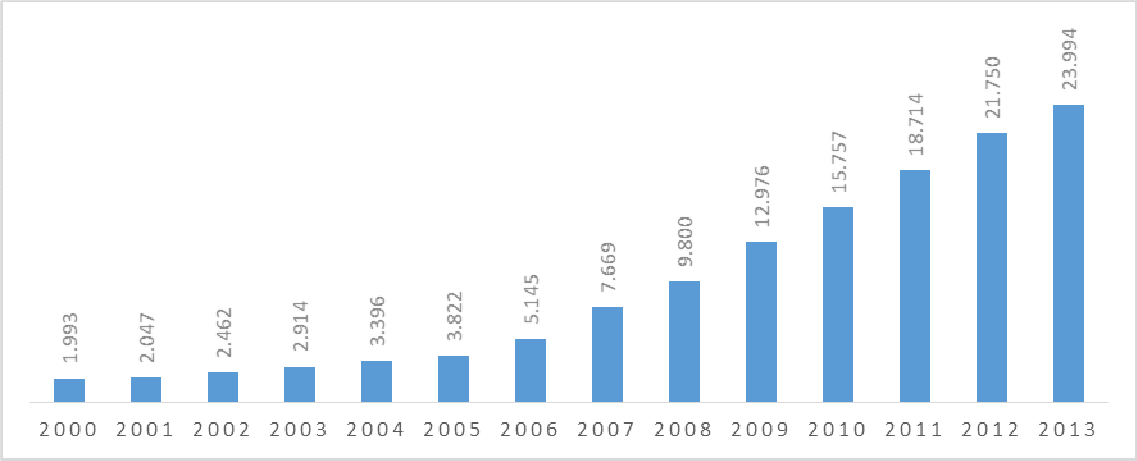

Fonte: Sicoob Cocred. Gráfico elaborado pelo autor da dissertação.

Em resumo, em 13 anos a cooperativa apresentou um crescimento de 1200% em seu quadro social. Graças à estrutura normativa, o quadro até então restrito a produtores rurais se converteu em outras possibilidades, as quais podemos resumir citando o artigo 3º do Estatuto Social da Cooperativa:

> Art. 3º Poderá ingressar na Cooperativa, desde que estabelecidos e domiciliados na área de ação, salvo se houver impossibilidade técnica de prestação de serviços, e que possa livremente dispor de si e de seus bens, que concorde com as disposições deste estatuto e que não pratique outra atividade que possa prejudicar ou colidir com os interesses e objetivos da entidade:
>
> I. as pessoas físicas ou jurídicas que se dediquem às atividades agrícola, pecuária ou extrativa por conta própria, em imóvel de sua propriedade ou ocupado por processo legítimo;
>
> II. as pessoas físicas que sejam empresários vinculados:
>
> a) Centro Nacional das Indústrias do Setor Sucroalcooleiro e Energético-CEISE-Br;
> b) à Associação Comercial e Industrial de Sertãozinho – ACIS; e
> c) à Associação Comercial e Empresarial de Batatais;

> III. pequenos empresários, microempresários ou microempreendedores, responsáveis, na área de atuação da cooperativa, por negócios de natureza industrial, comercial ou de prestação de serviços, incluídas as atividades da área rural, cuja receita bruta anual, por ocasião da associação, seja igual ou inferior ao limite estabelecido em lei para as empresas de pequeno porte e alterações posteriores;
> IV. profissionais dedicados às atividades pertencentes aos agrupamentos dos engenheiros agrônomos e dos profissionais da área da saúde, conforme subgrupos 222 e 223 da Classificação Brasileira de Ocupações – CBO, divulgada pelo Ministério do Trabalho;
>
> Parágrafo único - Podem associar-se também à Cooperativa:
>
> I. pessoas jurídicas que pratiquem as mesmas atividades econômicas das pessoas físicas associadas;
>
> II. as pessoas jurídicas sem fins lucrativos;
>
> III. seus próprios empregados e pessoas físicas que a ela prestem serviços em caráter não eventual, equiparados aos primeiros para os correspondentes efeitos legais;
>
> IV. empregados e pessoas físicas prestadoras de serviços em caráter não eventual às entidades a ela associadas e àquelas de cujo capital participe direta ou indiretamente;
>
> V. aposentados que, quando em atividade, atendiam aos critérios estatutários de associação;
>
> VI. pais, cônjuge ou companheiro, viúvo, filho e dependente legal e pensionista de associado vivo ou falecido;
>
> VII. pensionistas de falecidos que preenchiam as condições estatutárias de associação; e
>
> VIII. estudantes de cursos superiores e de cursos técnicos que atendam as condições de associação previstas no inciso IV do artigo 3°.

Assim como registrado no percurso metodológico, com o intuito de avaliar se o crescimento da cooperativa de crédito foi fruto dessa evolução normativa, foi realizada uma comparação com o crescimento do número de cooperados de outros ramos do cooperativismo com o crescimento do número de cooperados do ramo crédito entre os anos de 2003 e 2012. O ano de 2012 foi o ano de corte da pesquisa em virtude de ter sido o último ano onde o dado oficial do número de cooperados em todo o Brasil foi divulgado pela organização das cooperativas brasileiras (OCB). Para a coleta dos dados, foram consultados do Panorama Nacional do Cooperativismo 2012 e do Relatório de Atividades 2013, ambos da OCB.

Esses dados foram assim condensados:

Figura 12 – Evolução no número de cooperados do sistema cooperativista entre 2003 e 2012

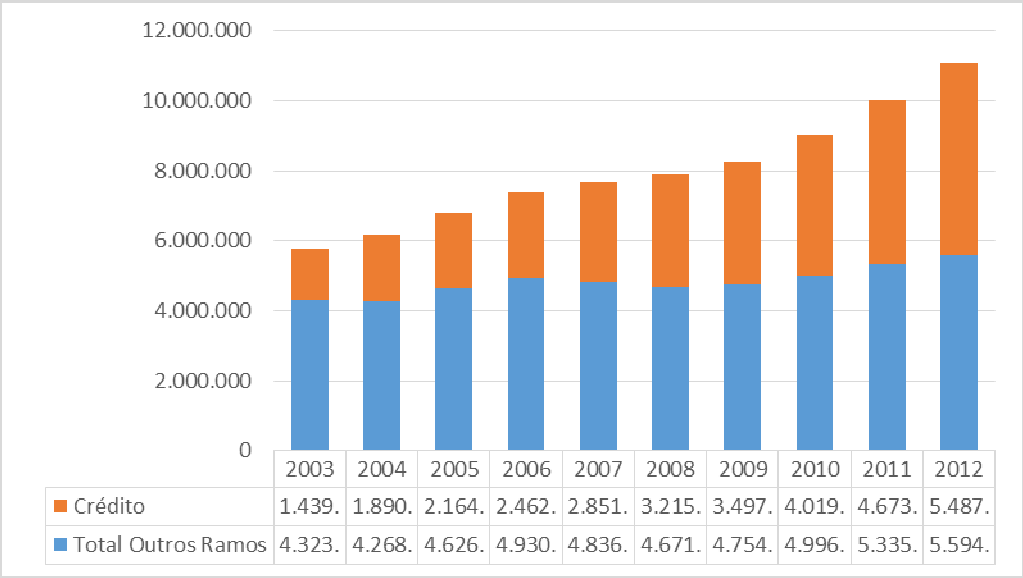

Fonte: OCB. Gráfico elaborado pelo autor da dissertação.

Em relação ao ano de 2003, o número de cooperados do ramo crédito representava 25% do total de cooperados de todo o sistema brasileiro. Nos anos seguintes, esse percentual cresceu, até chegar a, aproximadamente, 50% do total, conforme gráfico abaixo:

Figura 13 – Participação do ramo crédito no total de cooperados brasileiros

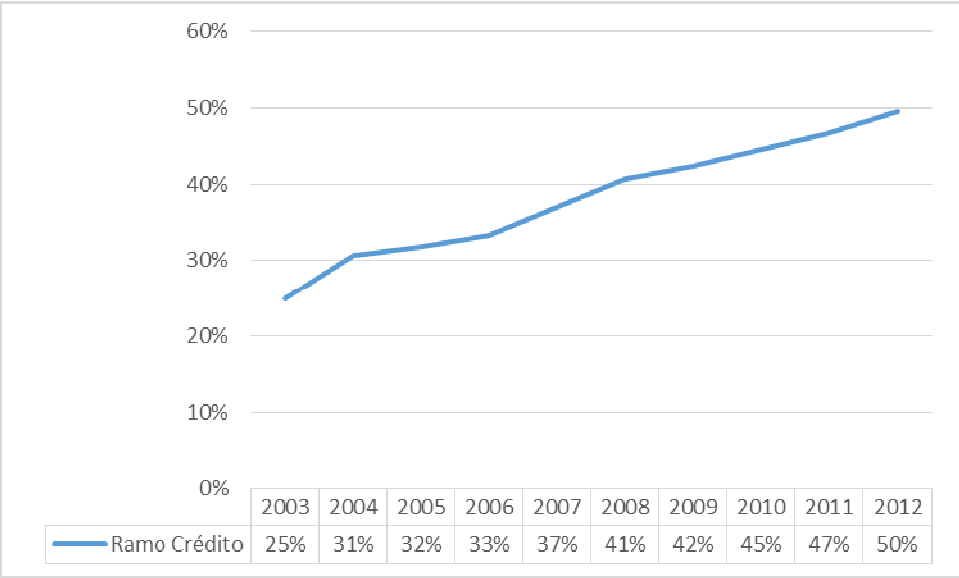

Fonte: OCB. Gráfico elaborado pelo autor da dissertação.

Sobre o crescimento do número de cooperados em relação ao ano anterior, segue o gráfico abaixo comparando o crescimento da cooperativa de crédito em relação ao crescimento do ramo crédito que congrega os cooperados de todas as cooperativas de crédito brasileiras:

Figura 14 – Percentual de crescimento em relação ao ano anterior

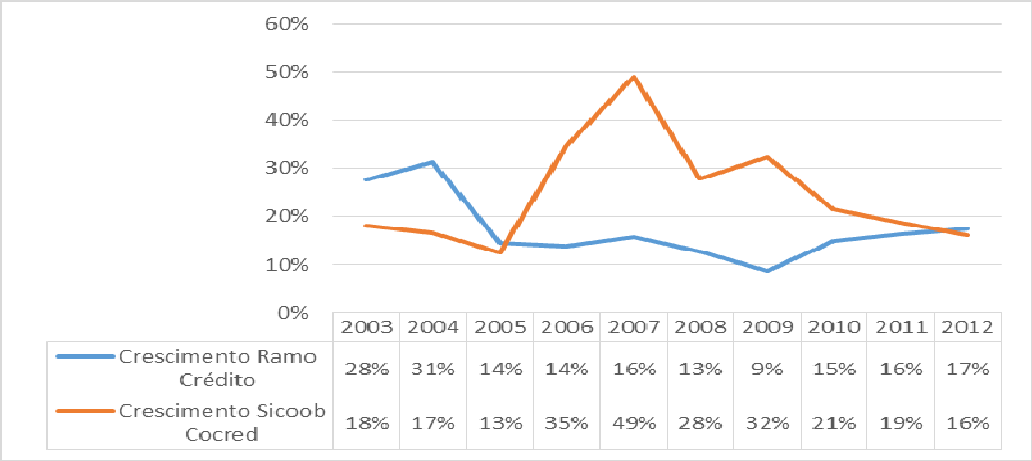

Fonte: OCB e Sicoob Cocred. Gráfico elaborado pelo autor da dissertação.

Da análise da série temporal de crescimento do número de cooperados da cooperativa desde o ano 1990, verifica-se:

Figura 15 – Percentual de crescimento de cooperados da cooperativa Sicoob Cocred em relação ao ano anterior

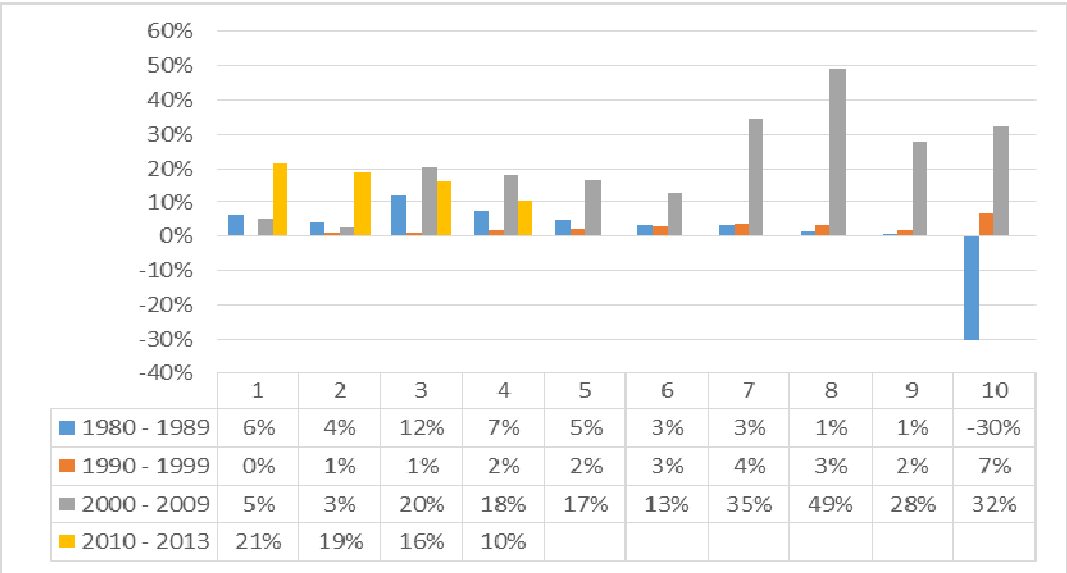

Fonte: Sicoob Cocred. Gráfico elaborado pelo autor da dissertação.

O primeiro período analisado (1980 a 1989) revela a crise que o sistema cooperativista estava passando. Além de não apresentar uma redução do crescimento a partir de 1983, chegou a perder 30% de seus cooperados em um único ano devido às grandes mudanças tais como a extinção do Banco Nacional de Crédito Cooperativo (BNCC).

A segunda década analisada (1990 a 1999) demonstra que o crescimento do número de cooperados não passou da faixa de 7% em 1999 sendo que ficou na faixa de 0% no ano de 1990.

Na década seguinte (2000 a 2009), período em que houve a implementação das políticas de fomento ao cooperativismo de crédito a partir de 2003, a cooperativa experimentou os maiores percentuais de crescimento sendo que nenhum dele foi inferior a 2 dígitos a partir desse ano, algo que não acontecia desde 1982. Destacam-se os anos de 2007, 2008 e 2009 quando a cooperativa incorporou duas cooperativas de crédito, como já citado anteriormente, graças à possibilidade jurídica da norma vigente e à aprovação da assembleia geral de cooperados bem como do Banco Central do Brasil.

Nos anos seguintes (2010, 2011, 2012 e 2012), os percentuais continuaram acima de dois dígitos. Destaque para os anos de 2010 e 2011 que, na média, ficaram na casa de 20% ao ano.

Assim, com base nos levantamentos realizados, pode-se verificar que a políticas públicas de fomento ao cooperativismo refletiram, de alguma forma, na estrutura normativa do Banco Central do Brasil e que, por sua vez, impactaram favoravelmente o crescimento do número de associados da cooperativa estudada. Fica claro porém, que esse avanço foi uma oportunidade que a cooperativa aproveitou. Se não fosse pelo processo de modernização e pelas decisões de sua estrutura de governança, dentre elas a adesão ao Sistema Sicoob, as incorporações de outras cooperativas e possibilidade da adesão de um número maior de classes à cooperativa, essas possibilidades não teriam se concretizado.

No entanto, sem as políticas públicas de fomento do cooperativismo de crédito às quais permitiram ao Banco Central do Brasil realizar a adequação normativa do cooperativismo, ainda que a estrutura de governança tivesse tais iniciativas, essas não seriam possíveis.

5.2. EVOLUÇÃO NO VOLUME DE OPERAÇÕES DE CRÉDITO

Esse tópico detalha a demonstração do resultado do estudo acerca do objetivo específico número 2. Nesse contexto, Ferreira, Gonçalves e Braga (2007, p.427) destacam que, a partir do papel socioeconômico que desempenham, as cooperativas de crédito promovem a desintermediação financeira que gera a circulação de recursos e, portanto, o desenvolvimento local.

> Cooperativas de crédito mais eficientes desempenham melhor seu papel socioeconômico, o que resulta na ampliação de três importantes fatores. Primeiramente, ocorre a promoção da desintermediação financeira, que torna o diferencial entre as taxas de captação e empréstimos, realizados aos cooperados, pequeno, gerando mais oportunidades para a circulação de recursos e, consequentemente, o desenvolvimento local, já que depositantes e tomadores de empréstimos normalmente pertencem à mesma localidade

Para analisar esse fenômeno na cooperativa Sicoob Cocred, optou-se por avaliar o volume de empréstimos concedidos entre os anos de 2002 a 2013.

Figura 16 – Evolução no volume de operações de crédito entre 2000 e 2013

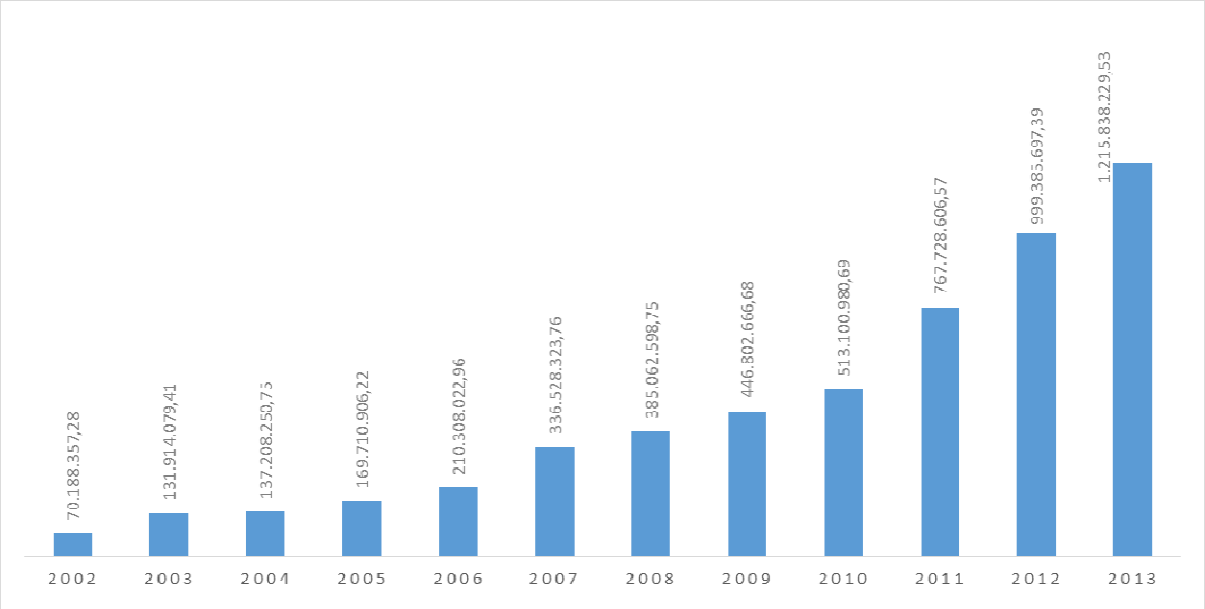

Fonte: Sicoob Cocred. Gráfico elaborado pelo autor da dissertação.

Em relação ao volume de operações de crédito entre os anos de 2002 a 2013, a cooperativa cresceu quase dezessete vezes, saindo de 70 milhões de Reais em 2002 para ultrapassar a 1,215 bilhões de Reais em 2013.

Entre os exercícios de 2012 e 2013, houve um crescimento de 26% na carteira de crédito, sendo a mesma resumida da seguinte forma:

a) EMPRÉSTIMOS E TÍTULOS DESCONTADOS – R$ 383.835.571,57 (trezentos e oitenta e três milhões, oitocentos trinta e cinco mil, quinhentos e setenta e um reais, cinquenta e sete centavos).

b) FINANCIAMENTOS – R$ 17.049.253,84 (dezessete milhões, quarenta e nove mil, duzentos e cinquenta e três reais, oitenta e quatro centavos).

c) FINANCIAMENTOS RURAIS E AGROINDUSTRIAIS – R$ 699.811.447,95 (seiscentos e noventa e nove milhões, oitocentos e onze mil, quatrocentos e quarenta e sete reais, noventa e cinco centavos).

d) OUTROS CRÉDITOS – R$ 115.141.956,08 (cento e quinze milhões, cento e quarenta e um mil, novecentos e cinquenta e seis reais, oito centavos).

Como bem se observa a maior carteira da cooperativa continua sendo a de crédito rural, o que demonstra que apesar do seu crescimento, a cooperativa mantem suas origens ao financiar a cadeia produtiva do agronegócio, o que foi de suma importância para o seu nascimento e consolidação.

Para observarmos o impacto das políticas públicas de fomento ao cooperativismo, principalmente a partir de 2003, segue gráfico que demonstra a evolução da carteira entre os anos de 1994 e 2013. O ano de 1994 foi escolhido como o ano inicial visto que foi o primeiro ano em que a cooperativa divulgou seu balanço na moeda Real (R$):

Figura 17 – Evolução no volume de operações de crédito entre os anos de 1994 a 2013

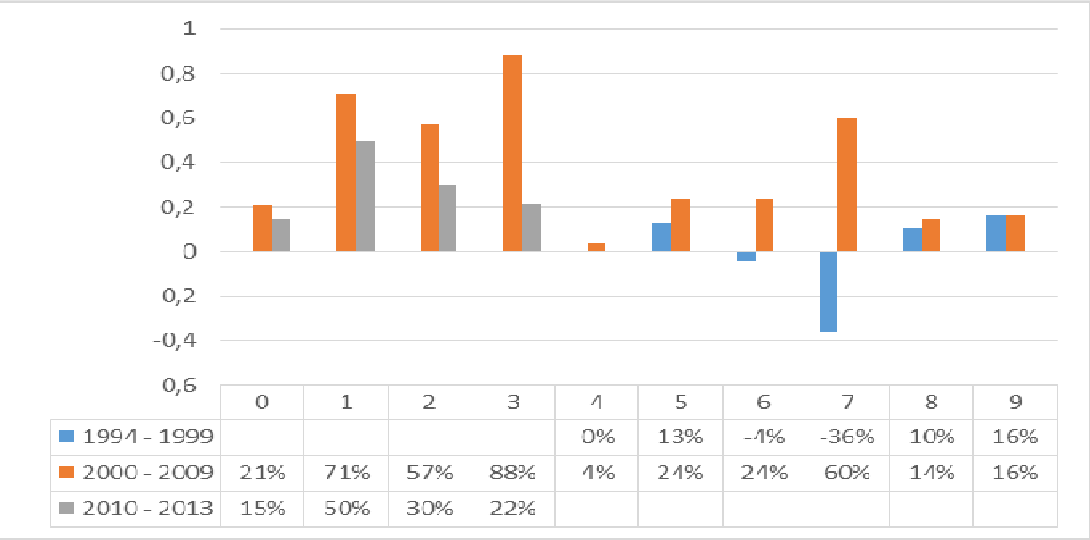

	0	1	2	3	4	5	6	7	8	9
1994 - 1999					0%	13%	-4%	-36%	10%	16%
2000 - 2009	21%	71%	57%	88%	4%	24%	24%	60%	14%	16%
2010 - 2013	15%	50%	30%	22%						

Fonte: Sicoob Cocred. Gráfico elaborado pelo autor da dissertação.

No primeiro período analisado, verifica-se que a cooperativa apresentou uma grande perda em sua carteira por dois anos consecutivos. Considerando que a intermediação financeira é uma das principais fontes de receitas de uma instituição financeira, é de se constatar o risco que a cooperativa sofreu nesse período.

No período seguinte (2000 a 2009), a cooperativa não apresentou detração de sua carteira de crédito. Entre os anos de 2001 a 2003 apresentou um crescimento continuo com média de 72% entre esses anos, sendo que o ápice de 88% aconteceu em 2003, ano de implementação das políticas públicas de fomento ao cooperativismo de crédito. Depois de 2004 apresentou um crescimento contínuo, sempre na casa de dois dígitos percentuais. A cada espaço de quatro anos a cooperativa apresentou, em relação ao ano anterior:

- 2003: 88% de crescimento da carteira;
- 2007: 60% de crescimento da carteira;
- 2011: 50% de crescimento da carteira.

Com base nessas análises, principalmente pela detração da carteira em 1997 e o crescimento na ordem de 1,145 bilhões de Reais, ou seja, 1732% de crescimento entre os anos de 2002 a 2013 demonstra-se a relação de que as políticas públicas de fomento ao cooperativismo de crédito com a evolução do número de cooperados e com o crescimento no volume de operações de crédito da cooperativa. Em síntese, sem o estimulo através das políticas públicas bem como a normatização legal para que a cooperativa admitisse novos cooperados e operasse em novos mercados, não seria possível o fomento do crédito da carteira de crédito.

Depois da análise do crescimento do número de cooperados e da evolução da carteira de crédito, passemos agora à análise dos benefícios que os cooperados usufruíram por movimentar na cooperativa de crédito, sendo elas de maior impacto no tocante à economia com taxas de juros e no pagamento de tarifas.

5.3. ECONOMIA COM TAXAS DE JUROS E TARIFAS

Para atingir o objetivo específico número 3, dedicamos esse tópico à análise da economia com taxas de juros e tarifas, bem como o volume de sobras

geradas, que os cooperados tiveram ao utilizar a cooperativa de crédito como instituição financeira entre os anos de 2008 a 2013, período em que as instituições financeiras bancárias tiveram um grande crescimento em suas receitas de intermediação financeira e de prestação de serviços.

Conforme informações da Febraban, o resultado bruto com intermediação financeira pode ser assim representado:

Figura 18 – Evolução do resultado com intermediação financeira das instituições financeiras bancárias (R$ bilhões)

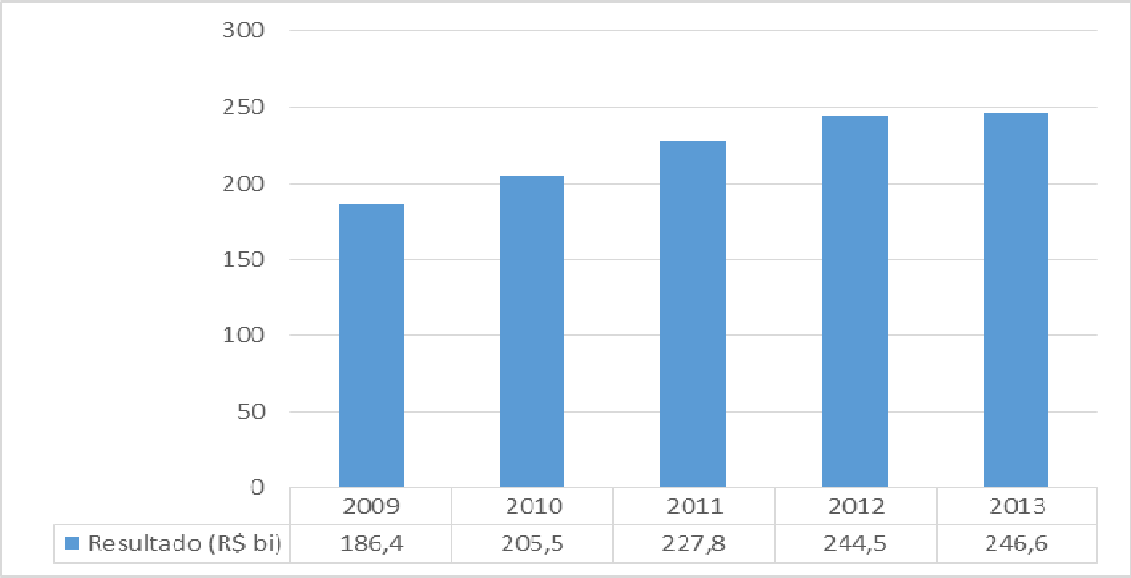

Fonte: Febraban. Gráfico elaborado pelo autor da dissertação.

Em suma, houve um acréscimo de mais de 60 bilhões de Reais em apenas 4 anos. Ainda, conforme a Febraban (2014, p. 31), no tocante às receitas de prestação de serviços (dentre as quais se incluem as receitas com tarifas), houve um crescimento na ordem de 10,2% entre os anos de 2013 e 2012. Em valores, representa um crescimento de 8,9 bilhões de Reais. Em 2012, os bancos obteram uma receita de 87,6 bilhões de Reais contra uma receita em 2013 de 96,5 bilhões de Reais.

A partir dessa reflexão, através de uma análise documental, encontramos na página 13 do relatório de gestão 2013 da Sicoob Cocred:

> (I) As instituições bancárias cobram pacotes de tarifas mensais de seus clientes. Os produtos e serviços oferecidos também possuem cobranças de tarifas. Na Sicoob Cocred é repassado apenas os custos de algumas tarifas, bem inferiores àquelas que são praticadas pelos bancos. Por meio de seu site, o Banco Central do Brasil (www.bcb.gov.br) demonstra todas as tarifas praticadas por cada uma das instituições financeiras que atuam no país

> (II) Nas operações de crédito (empréstimos, financiamentos, descontos, limites de contas correntes, etc) as taxas medias de juros da Sicoob Cocred são mais adequadas ao cooperado e muito inferiores do que as praticadas nos bancos. O Banco Central do Brasil divulga em seu site (www.bcb.gov.br) todas as taxas medias mês a mês das Instituições Financeiras

Para constatar as informações da cooperativa, a partir de informações do Banco Central do Brasil[31], foram analisados as taxas de juros médias e os pacotes de tarifas para pessoas físicas de três grupos:

- Bancos privados;
- Consolidado - bancos privados (+) bancos públicos (+) Caixa Econômica Federal;
- Cooperativas de crédito.

Tarifas são custos que as instituições financeiras repassam a seus clientes tendo como base a prestação de um determinado serviço. No tocante aos pacotes de tarifas, o resultado do estudo das informações fornecidas pelo Banco Central do Brasil revelou:

[31] Fonte: Banco Central do Brasil. Disponível em: http://www.bcb.gov.br/fis/tarifas/htms/consolid.asp?idpai=TARBANVALMED. Acesso em: 15 de mar. 2015.

Figura 19 – Posição consolidada para pacote de tarifas pessoa física (01)

Posição consolidada em 20/02/2015 - Pessoa física	Bancos privados + Bancos públicos + Caixa Econômica Federal	Bancos Privados
CADASTRO	**Valor médio**	**Valor médio**
Confecção de cadastro para início de relacionamento - CADASTRO	308,68	329,77
CONTA DE DEPÓSITOS	**Valor médio**	**Valor médio**
CARTÃO - Fornecimento de 2º via de cartão com função débito	7,13	7,00
CARTÃO - Fornec. de 2ª via de cartão com função mov. conta de poupança	6,04	5,44
CHEQUE - Exclusão do Cadastro de Emitentes de Cheques sem Fundo (CCF)	29,70	28,22
CHEQUE - Contra-ordem e oposição ao pagamento de cheque	11,31	11,27
CHEQUE - Fornecimento de folhas de cheque	3,28	3,60
CHEQUE - Cheque Administrativo	20,28	19,36
CHEQUE - Cheque Visado	14,74	15,07
Saque de conta de depósitos à vista e de poupança - SAQUE pessoal	2,66	2,70
Saque de conta de depósitos à vista e de poupança - SAQUE Terminal	1,96	1,98
Saque de conta de dep. à vista e de poupança - SAQUE correspondente	2,43	2,65
DEPÓSITO - Depósito Identificado	2,57	2,62
Forn. de ext. de um periodo conta dep. à vista e poup. - EXTRATO (P)	4,22	4,34
Forn. de ext. de um periodo conta dep. à vista e poup. - EXTRATO (E)	1,93	1,92
Forn. de ext. de um periodo conta dep. à vista e poup. - EXTRATO (C)	4,13	4,63
Ext. mensal de conta de dep. à vista e poup. p/um período -EXTRATO(P)	4,13	4,22
Ext. mensal de conta de dep. à vista e Poup. p/um período - EXTRATO(E)	1,73	1,63
Ext. mensal de conta de dep. à vista e poup. p/um período - EXTRATO(C)	4,09	4,52
Fornecimento de cópia de microfilme, microficha ou assemelhado	11,46	12,06
TRANSFERÊNCIA DE RECURSOS	**Valor médio**	**Valor médio**
Transferência por meio de DOC/TED - DOC/TED pessoal	15,00	15,00
Transferência de recursos por meio de DOC/TED - DOC/TED internet	5,00	5,00
Transferência agendada por meio de DOC/TED - DOC/TED agendado(P)	14,96	15,20
Transferência agendada por meio de DOC/TED - DOC/TED agendado(E)	12,84	13,71
Transferência agendada por meio de DOC/TED - DOC/TED agendado(I)	12,97	13,64
Transferência entre contas na própria instituição- TRANSF. RECURSOS(P)	3,08	3,26
Transferência entre contas na própria instituição-TRANSF.RECURSOS(E/I)	3,10	3,38
Ordem de Pagamento - ORDEM PAGAMENTO	19,42	18,72
Transferência por meio de DOC - DOC Pessoal	17,05	17,30
Transferência por meio de DOC - DOC eletrônico	12,44	13,43
Transferência por meio de DOC - DOC internet	14,05	15,35
Transferência por meio de TED - TED pessoal	17,35	17,61
Transferência por meio de TED - TED eletrônico	13,86	15,07
Transferência por meio de TED - TED internet	14,79	16,24
OPERAÇÕES DE CRÉDITO E DE ARRENDAMENTO MERCANTIL	**Valor médio**	**Valor médio**
Concessão de adiantamento a depositante - ADIANT. DEPOSITANTE	34,60	33,70
PACOTE PADRONIZADO PESSOA NATURAL	**Valor médio**	**Valor médio**
PACOTE PADRONIZADO DE SERVIÇOS I	23,31	24,82
PACOTE PADRONIZADO DE SERVIÇOS II	31,46	35,44
PACOTE PADRONIZADO DE SERVIÇOS III	49,09	56,44
PACOTE PADRONIZADO DE SERVIÇOS IV	61,01	70,12
CARTÃO DE CRÉDITO	**Valor médio**	**Valor médio**
Anuidade - cartão básico nacional	-	-
Fornecimento de 2ª via de cartão com função crédito	12,67	14,27
Utilização de canais de atend. para retirada em espécie - no país	14,98	17,10
Pagamento de contas utilizando a função crédito em espécie	11,06	11,59
Avaliação emergencial de crédito	17,58	18,98
Anuidade - cartão básico internacional	-	-
Utilização de canais de atend. para retirada em espécie - no exterior	19,75	22,14
OPERAÇÃO DE CÂMBIO MANUAL	**Valor médio**	**Valor médio**
Venda de moeda estrangeira - espécie	85,68	95,00
Venda de moeda estrangeira - cheque de viagem	54,25	62,81
Venda de moeda estrangeira - cartão pré-pago - emissão e carga	69,05	75,28
Venda de moeda estrangeira - cartão pré-pago - recarga	68,81	75,28
Compra de moeda estrangeira - espécie	85,68	95,00
Compra de moeda estrangeira - cheque de viagem	106,71	130,45
Compra de moeda estrangeira - cartão pré-pago	68,81	75,28
Média Geral	**23,18**	**31,19**

Fonte: Banco Central do Brasil (2015) com formatação do autor da dissertação.

Ao analisar-se a mesma informação no universo das cooperativas de crédito, constatou-se:

Figura 20 – Posição consolidada para pacote de tarifas pessoa física (02)

Consolidado - Cooperativas de Crédito	
Posição consolidada em 20/02/2015 - Pessoa física	
CADASTRO	**Valor médio**
Confecção de cadastro para início de relacionamento - CADASTRO	22,39
CONTA DE DEPÓSITOS	**Valor médio**
CARTÃO - Fornecimento de 2º via de cartão com função débito	7,73
CARTÃO - Fornec. de 2ª via de cartão com função mov. conta de poupança	5,52
CHEQUE - Exclusão do Cadastro de Emitentes de Cheques sem Fundo (CCF)	38,52
CHEQUE - Contra-ordem e oposição ao pagamento de cheque	15,79
CHEQUE - Fornecimento de folhas de cheque	1,82
CHEQUE - Cheque Administrativo	15,37
CHEQUE - Cheque de transferência bancária_(TB e TBG)	5,03
CHEQUE - Cheque Visado	6,34
Saque de conta de depósitos à vista e de poupança - SAQUE pessoal	1,46
Saque de conta de depósitos à vista e de poupança - SAQUE Terminal	1,77
Saque de conta de dep. à vista e de poupança - SAQUE correspondente	2,15
DEPÓSITO - Depósito Identificado	1,71
Forn. de ext. de um periodo conta dep. à vista e poup. - EXTRATO (P)	1,85
Forn. de ext. de um periodo conta dep. à vista e poup. - EXTRATO (E)	1,96
Forn. de ext. de um periodo conta dep. à vista e poup. - EXTRATO (C)	1,56
Ext. mensal de conta de dep. à vista e poup. p/um período -EXTRATO(P)	2,43
Ext. mensal de conta de dep. à vista e Poup. p/um período - EXTRATO(E)	1,08
Ext. mensal de conta de dep. à vista e poup. p/um período - EXTRATO(C)	1,23
Fornecimento de cópia de microfilme, microficha ou assemelhado	8,04
TRANSFERÊNCIA DE RECURSOS	**Valor médio**
Transferência por meio de DOC/TED - DOC/TED pessoal	12,04
Transferência por meio de DOC/TED - DOC/TED eletrônico	11,29
Transferência de recursos por meio de DOC/TED - DOC/TED internet	10,86
Transferência agendada por meio de DOC/TED - DOC/TED agendado(P)	11,44
Transferência agendada por meio de DOC/TED - DOC/TED agendado(E)	8,84
Transferência agendada por meio de DOC/TED - DOC/TED agendado(I)	8,32
Transferência entre contas na própria instituição- TRANSF. RECURSOS(P)	1,73
Transferência entre contas na própria instituição-TRANSF.RECURSOS(E/I)	1,60
Ordem de Pagamento - ORDEM PAGAMENTO	9,68
Transferência por meio de DOC - DOC Pessoal	12,26
Transferência por meio de DOC - DOC eletrônico	9,49
Transferência por meio de DOC - DOC internet	8,71
Transferência por meio de TED - TED pessoal	12,53
Transferência por meio de TED - TED eletrônico	9,69
Transferência por meio de TED - TED internet	8,62
OPERAÇÕES DE CRÉDITO E DE ARRENDAMENTO MERCANTIL	**Valor médio**
Concessão de adiantamento a depositante - ADIANT. DEPOSITANTE	28,40
PACOTE PADRONIZADO PESSOA NATURAL	**Valor médio**
PACOTE PADRONIZADO DE SERVIÇOS I	18,31
PACOTE PADRONIZADO DE SERVIÇOS II	18,24
PACOTE PADRONIZADO DE SERVIÇOS III	26,92
PACOTE PADRONIZADO DE SERVIÇOS IV	34,51
CARTÃO DE CRÉDITO	**Valor médio**
Anuidade - cartão básico nacional	-
Fornecimento de 2ª via de cartão com função crédito	13,48
Utilização de canais de atend. para retirada em espécie - no país	7,59
Pagamento de contas utilizando a função crédito em espécie	4,58
Avaliação emergencial de crédito	17,74
Anuidade - cartão básico internacional	-
Utilização de canais de atend. para retirada em espécie - no exterior	10,87
OPERAÇÃO DE CÂMBIO MANUAL	**Valor médio**
Venda de moeda estrangeira - espécie	209,43
Venda de moeda estrangeira - cheque de viagem	9,64
Venda de moeda estrangeira - cartão pré-pago - emissão e carga	8,23
Venda de moeda estrangeira - cartão pré-pago - recarga	7,71
Compra de moeda estrangeira - espécie	2,27
Compra de moeda estrangeira - cheque de viagem	9,00
Compra de moeda estrangeira - cartão pré-pago	7,94
Média Geral	**13,76**

Fonte: Banco Central do Brasil (2015) com formatação do autor da dissertação.

Ao considerarmos a média geral, o valor cobrado pela cooperativa de crédito apresenta um diferencial positivo de 56% em relação aos bancos privados. Aos compararmos as médias das cooperativas de crédito com o consolidado de bancos privados (+) bancos públicos (+) Caixa Econômica Federal ainda apresenta um benefício para os cooperados na ordem de 31%.

Sobre as taxas de juros médias praticadas em operações de crédito com recursos livres para pessoas físicas e pessoas jurídicas, ao analisarmos as informações disponibilizadas pelo Banco Central do Brasil[32], temos o gráfico seguinte:

Figura 21 – Média de taxas de juros anuais praticadas para atendimento de pessoas físicas e pessoas jurídicas pelas instituições financeiras

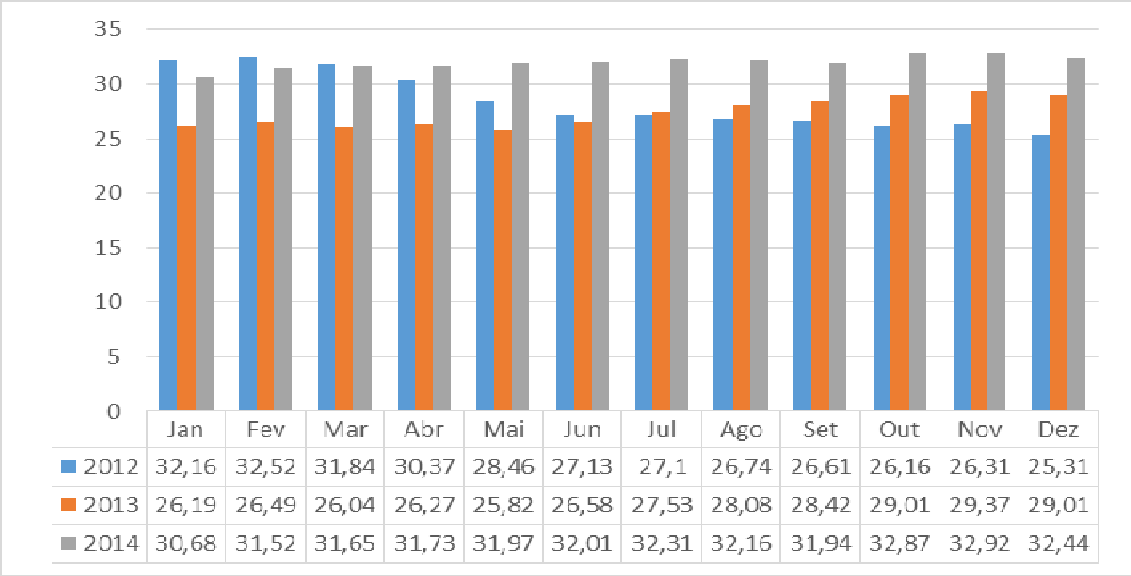

	Jan	Fev	Mar	Abr	Mai	Jun	Jul	Ago	Set	Out	Nov	Dez
2012	32,16	32,52	31,84	30,37	28,46	27,13	27,1	26,74	26,61	26,16	26,31	25,31
2013	26,19	26,49	26,04	26,27	25,82	26,58	27,53	28,08	28,42	29,01	29,37	29,01
2014	30,68	31,52	31,65	31,73	31,97	32,01	32,31	32,16	31,94	32,87	32,92	32,44

Fonte: Banco Central do Brasil com formatação do autor da dissertação.

A partir desses estudos documentais sobre o balanço socioeconômico 2013 da cooperativa, considerando a carteira de recursos livres da cooperativa (R$516 milhões) dividida pela resultado bruto da intermediação financeira (R$33,99 milhões), temos uma taxa média de 15,18% ao ano. Assim, resume-se a economia do cooperado entre os anos de 2008 a 2013 no gráfico abaixo:

[32] Fonte: Banco Central do Brasil. SGS - Sistema Gerenciador de Séries Temporais – v 2.1. Disponível em: https://www3.bcb.gov.br/sgspub/consultarvalores/telaCvsSelecionarSeries.paint. Acesso em: 15 de mar. 2015.

Figura 22 – Economia dos cooperados com taxas de juros e tarifas entre 2008 e 2013

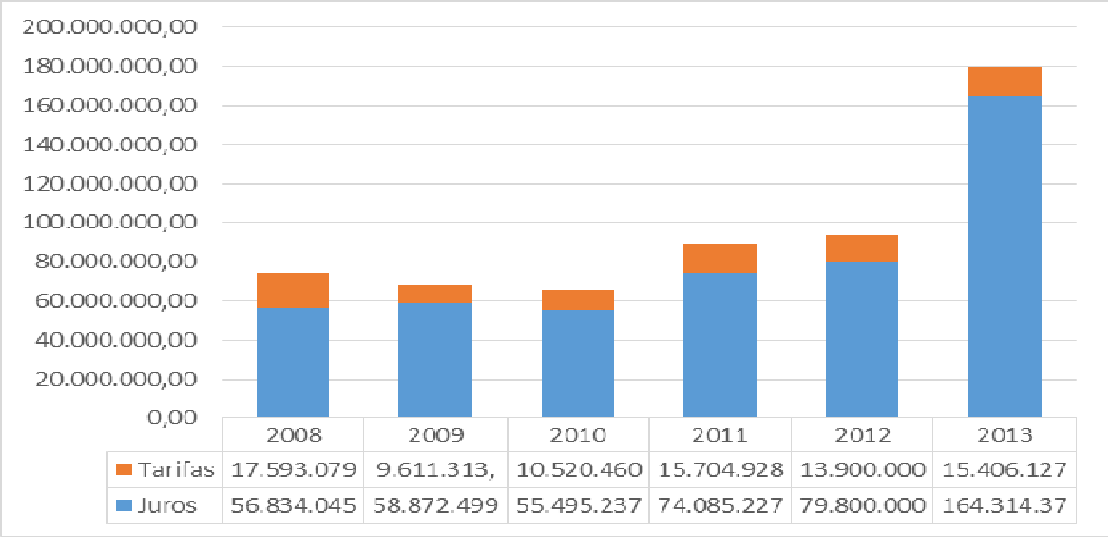

Fonte: Sicoob Cocred. Gráfico elaborado pelo autor da dissertação.

Em suma, se esses cooperados tivessem realizado as mesmas operações de crédito com as outras instituições financeiras sob supervisão do Banco Central do Brasil, entre os anos de 2008 e 2013, eles teriam gasto a mais, R$489.401.385,00 (quatrocentos e oitenta e nove milhões, quatrocentos e um mil, trezentos e oitenta e cinco reais). Esse número é consequência da taxa de juros média cobradas por outros bancos (divulgada pelo Banco Central do Brasil[33]) em comparação à taxa de juros média praticada pela cooperativa, de acordo com a modalidade de crédito analisada.

Outro ponto a favor do cooperado que movimentou na cooperativa no mesmo período foi em relação às tarifas cobradas. Segundo o site do Banco Central[34], os bancos não são livres para cobrar quaisquer tarifas:

> Desde 30 de abril de 2008, quando entrou em vigor a regulamentação editada pelo Conselho Monetário Nacional e pelo Banco Central (Resolução CMN 3.518, de 2007), houve alteração no disciplinamento das cobranças de tarifas pelas instituições financeiras.
>
> A regulamentação atualmente em vigor (Resolução CMN 3.919, de 2010) classifica em quatro modalidades os tipos de serviços prestados às pessoas físicas pelas instituições financeiras e demais instituições autorizadas a funcionar pelo Banco Central:

---

[33] Fonte: Banco Central do Brasil. Taxas de juros de operações de crédito. Disponível em: http://www.bcb.gov.br/pt-br/sfn/infopban/txcred/txjuros/Paginas/default.aspx. Acesso em: 15 de mar. 2015.

[34] Fonte: Banco Central do Brasil. FAQ – Tarifas bancárias. Disponível em: http://www.bcb.gov.br/?TARIFASFAQ. Acesso em: 15 de mar. 2015.

- serviços essenciais: aqueles que não podem ser cobrados;
- serviços prioritários: aqueles relacionados a cadastro, contas de depósitos, transferências de recursos, operações de crédito e de arrendamento mercantil, cartão de crédito básico e operações de câmbio manual para compra ou venda de moeda estrangeira relacionada a viagens internacionais, somente podendo ser cobrados os serviços constantes da Lista de Serviços da Tabela I anexa à Resolução CMN 3.919, de 2010, devendo ainda ser observados a padronização, as siglas e os fatos geradores da cobrança, também estabelecidos por meio da citada Tabela I;
- serviços especiais: aqueles cuja legislação e regulamentação específicas definem as tarifas e as condições em que aplicáveis, a exemplo dos serviços referentes ao crédito rural, ao Sistema Financeiro da Habitação (SFH), ao Fundo de Garantia do Tempo de Serviço (FGTS), ao Fundo PIS/PASEP, às chamadas "contas-salário", bem como às operações de microcrédito de que trata a Resolução CMN 4.000, de 2011;
- serviços diferenciados: aqueles que podem ser cobrados desde que explicitadas ao cliente ou ao usuário as condições de utilização e de pagamento.

No entanto, mesmo com esse disciplinamento, as tarifas são uma das principais fontes de receitas das instituições financeiras. Ao comparar as tarifas cobradas pela cooperativa com a média cobrada pelas mesmas tarifas de outras instituições financeiras (divulgadas pelo Banco Central do Brasil[35]), foi observado que os cooperados economizaram R$82.735.910,00 (oitenta e dois milhões, setecentos e trinta e cinco mil, novecentos e dez reais) entre os anos de 2008 e 2013, ou seja, quase R$1.150.000,00 (um milhão, cento e cinquenta mil reais) por mês, em média.

Além desses dois pontos, a cooperativa destaca na página 13 do seu relatório de gestão 2013:

> (III) Toda operação de crédito incide no ato de contratação: 0,38% sobre o valor contratado. Mas somente os bancos são obrigados a cobrar o IOF diário de: 0,00416667% o que corresponde a taxa anual de: 1,50%. Portanto uma operação de um ano, o cooperado irá pagar de IOF na Sicoob Cocred apenas 0,38% enquanto nos bancos será de 1,88%.

Segundo o artigo 2º do decreto número 6.306 de 14 de dezembro de 2007, o Imposto sobre Operações de Crédito, Câmbio e Seguro, ou relativas a Títulos ou Valores Mobiliários (IOF), incide sobre:

> I - operações de crédito realizadas:
> a) por instituições financeiras (Lei nº 5.143, de 20 de outubro de 1966, art. 1º);
> b) por empresas que exercem as atividades de prestação cumulativa e contínua de serviços de assessoria creditícia, mercadológica, gestão de

[35] Fonte: Banco Central do Brasil. Tarifas Bancárias. Disponível em: http://www.bcb.gov.br/?TARBANVALMED. Acesso em: 15 de mar. 2015.

> crédito, seleção de riscos, administração de contas a pagar e a receber, compra de direitos creditórios resultantes de vendas mercantis a prazo ou de prestação de serviços (factoring) (Lei nº 9.249, de 26 de dezembro de 1995, art. 15, § 1º, inciso III, alínea "d", e Lei nº 9.532, de 10 de dezembro de 1997, art. 58);
> c) entre pessoas jurídicas ou entre pessoa jurídica e pessoa física (Lei nº 9.779, de 19 de janeiro de 1999, art. 13);
>
> II - operações de câmbio (Lei nº 8.894, de 21 de junho de 1994, art. 5º);
>
> III - operações de seguro realizadas por seguradoras (Lei nº 5.143, de 1966, art. 1º);
>
> IV - operações relativas a títulos ou valores mobiliários (Lei nº 8.894, de 1994, art. 1º);
>
> V - operações com ouro, ativo financeiro, ou instrumento cambial (Lei nº 7.766, de 11 de maio de 1989, art. 4º).

No entanto, o inciso II do artigo 8º do mesmo decreto estabelece alíquota zero nas operações de crédito realizadas entre cooperativas de crédito e seus associados. Assim, em todas as operações de crédito, os cooperados possuem um diferencial de 1,5% ao ano sobre o valor do empréstimo a seu favor. Somente nesse quesito, constatou-se que os cooperados economizaram R$3.905.263,06 (três milhões, novecentos e cinco mil, duzentos e sessenta e três reais e seis centavos) no exercício de 2013.

Em resumo, de acordo com os documentos contábeis consultados bem como pelas fontes oficiais, existe relação diretamente proporcional entre o crescimento no número de cooperados e no número de operações, e entre esses e o valor de economia gerada através de uma cobrança menos voraz de taxa de juros e de tarifas, se comparadas com as outras instituições financeiras bancárias.

5.4. ANÁLISE DA DISTRIBUIÇÃO DE RIQUEZA COMO FATOR DE DESENVOLVIMENTO ECONÔMICO

Dedicamos esse tópico ao estudo do objetivo específico número 4. Para começar, relembramos o conceito de desenvolvimento, sob o aspecto econômico, nas palavras de Furtado (1961, p.115-116):

> aumento do fluxo de renda real, isto é, incremento na quantidade de bens e serviços por unidade de tempo à disposição de determinada coletividade

Considerando o aumento do fluxo de renda real como algo imprescindível ao desenvolvimento sob o aspecto econômico, observemos o conceito de renda nacional:

> A distribuição do valor adicionado equivale ao conceito macroeconômico de Renda Nacional. A transformação de recursos intermediários em produtos e serviços finais só é possível pelo emprego dos fatores de produção (trabalho, capital, governo, empresa). Em termos gerais, a remuneração destes fatores (salário, juro, aluguel, imposto e lucro) pelas empresas constitui a renda em poder da sociedade, que retorna às empresas tanto na aquisição de seus produtos e serviços como sob a forma de novos financiamentos, reiniciando o ciclo econômico. (SANTOS e LUSTOSA, 1998, p.4 (apud CUNHA, RIBEIRO E SANTOS, 2005, p.9)

Com o intuito de desenvolver o estudo do desenvolvimento sob aspecto econômico gerado a partir da distribuição de riqueza proporcionada pela cooperativa nos locais onde atua, foi utilizado o seu balanço socioeconômico. Segundo Cunha, Ribeiro e Santos (2005, p.8), o balanço social é:

> o instrumental que a contabilidade coloca à disposição da sociedade para demonstrar suas relações com a empresa. Num mesmo documento, evidencia tanto os aspectos econômicos quanto sociais, inovando, com isso, o enfoque usado até agora, em que a preocupação era basicamente com o capital.

Ainda sobre o balanço social, Oliveira (2014, p.395) esclarece que:

> o surgimento do balanço social foi para atender uma demanda de informações relativas às relações sociais entre a entidade e seus stakeholders

Em relação ao seu balanço social, a cooperativa apresenta a distribuição da riqueza sob duas ênfases principais: a distribuição de sobras do resultado operacional e a demonstração do valor adicionado, as quais veremos a seguir.

5.4.1. O desenvolvimento econômico a partir da distribuição da riqueza das sobras do resultado operacional

Segundo Bresser-Pereira (2006, p. 2), “alguns processos de desenvolvimento econômico são acompanhados no curto prazo por um desenvolvimento social ou de melhoria na distribuição”.

Para a primeira análise do desenvolvimento econômico a partir da distribuição de riqueza, adota-se o conceito de sobras sob a visão de Matias et al, 2014 (apud SANTOS, A. B., 2009, p. 45):

> As sobras (resultado positivo entre os ingressos e dispêndios) são devolvidas aos associados, proporcionalmente às suas operações com a cooperativa no exercício.

Relembrando a definição de Ferreira, Gonçalves e Braga (2007, p.427), destacamos o segundo fator no qual traduz o conceito de sobras:

> Cooperativas de crédito mais eficientes desempenham melhor seu papel socioeconômico, o que resulta na ampliação de três importantes fatores. (...) Tem-se como segundo fator a capacidade de gerar sobras, as quais representam o retorno excedente que pode ser distribuído aos sócios, reinvestido na cooperativa, ou, conforme enfatizado por Búrigo[36] (1997), pode retornar na forma de juros mais altos sobre as aplicações (depósitos de longo prazo), ou na forma de menor custo, reduzindo as taxas de empréstimos e de prestação de serviços. Apesar de a obtenção de sobras cada vez maiores não ser o objetivo principal das cooperativas, visto que suas receitas são provenientes, em grande parte, de tarifas cobradas dos cooperados, quando estas são originárias de menores despesas resultantes de ganhos de eficiência, permitem o crescimento e a modernização da cooperativa sem onerar o cooperado.

Em resumo, as sobras se traduzem no resultado positivo da equação receitas (-) despesas. A distribuição dessas se dá na forma em que a assembleia geral aprova. Normalmente é dividida entre aqueles que ajudaram a formá-la, ou seja, além de clientes/usuários, na qualidade de proprietários da cooperativa, os cooperados têm direito a parte desse resultado.

Considerando as sobras apuradas entre os anos de 2000 e 2013, tem-se o seguinte resultado:

---

[36] BÚRIGO, F. L. Cooperativa de crédito rural: como criar e administrar com a comunidade. Brasília: Secretaria de Desenvolvimento Rural, 1997, 38 p.

Figura 23 – Sobras da Sicoob Cocred à disposição da Assembleia Geral de cooperados entre 2000 e 2013

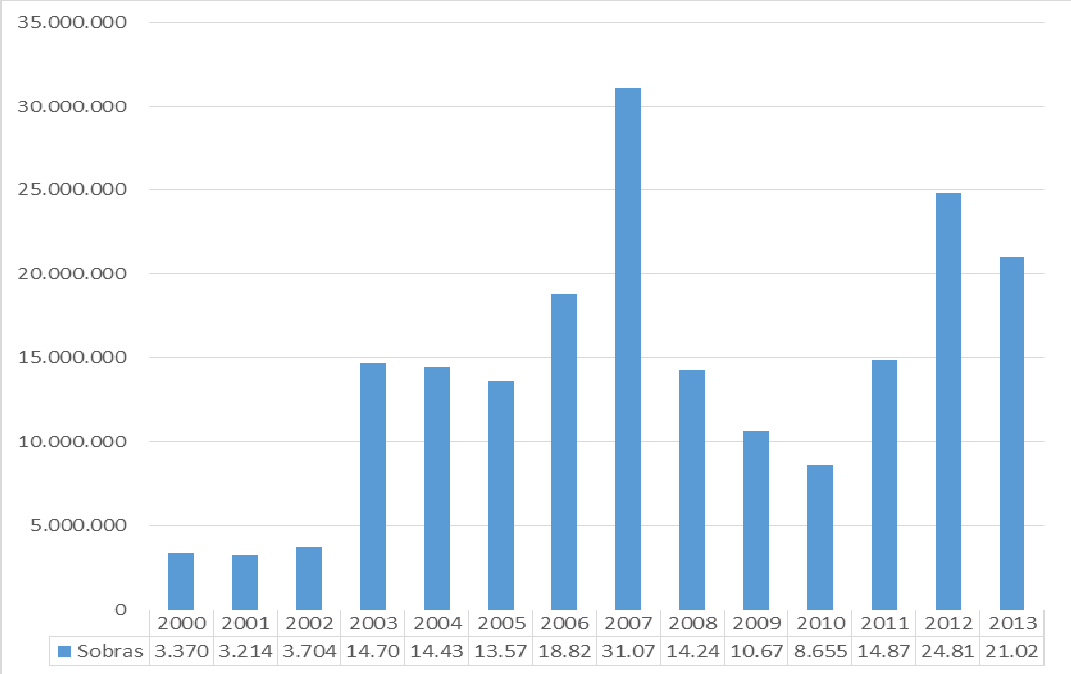

Fonte: Sicoob Cocred. Gráfico elaborado pelo autor da dissertação.

No período considerado, foram distribuídos aos cooperados R$197.181.967,00 (cento e noventa e sete milhões, cento e oitenta e um mil, novecentos e sessenta e sete reais).

No entanto, a partir de 2008, antes da apuração desse valor, houve o pagamento de juros sobre o capital social dos cooperados na cooperativa, como explica o item IV da página 13 do relatório de gestão 2013 da Sicoob Cocred:

> (IV) O capital é que faz uma cooperativa forte e suficientemente capaz de romper qualquer barreira em sua trajetória. Pensando nisso a Sicoob Cocred valoriza as Cotas de Capital de seus associados, remunerando um percentual da Selic ao ano.

Assim, como o valor dos juros ao capital dos cooperados foi deduzido antes e que esse valor também está sendo revertido ao cooperado, o valor das sobras mais os juros pagos sobre o capital próprio dos cooperados é abaixo representado:

Figura 24 – Sobras à disposição da Assembleia Geral de cooperados entre 2000 e 2013 mais o valor de juros pagos ao capital social dos cooperados na cooperativa a partir de 2008

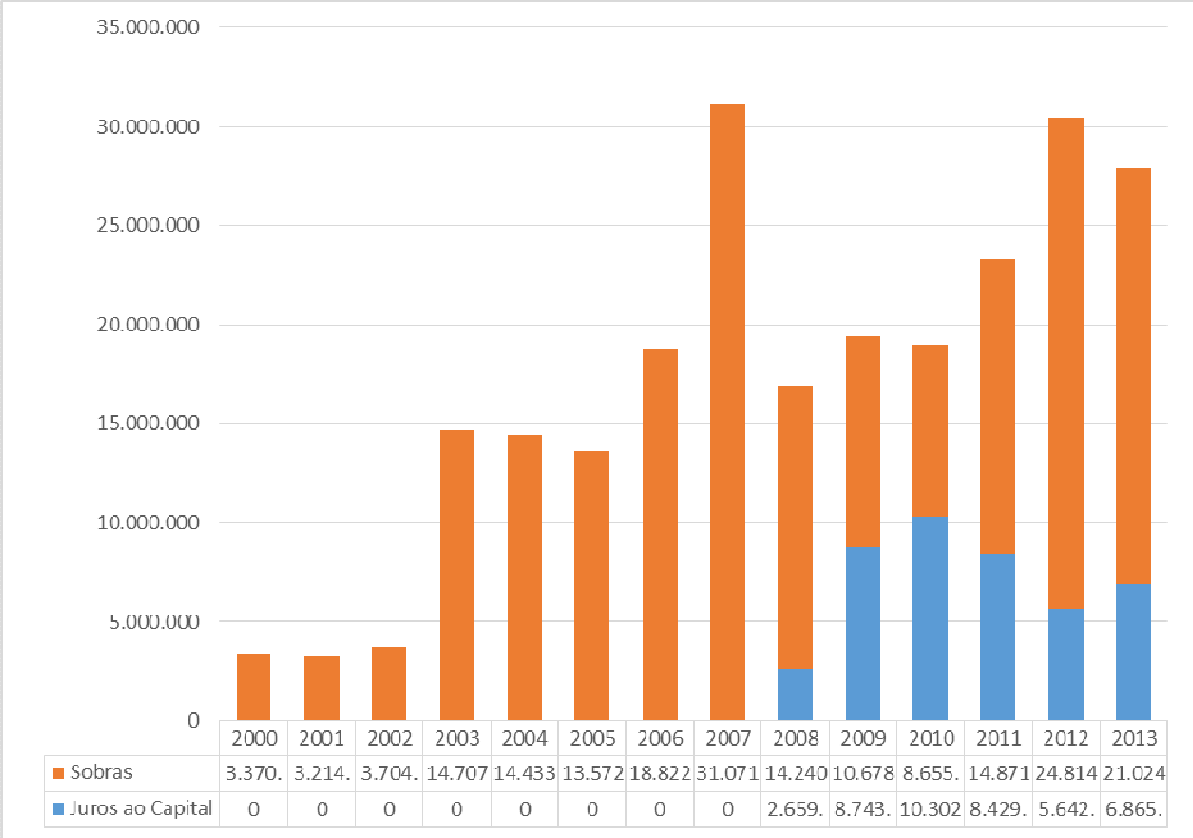

Fonte: Sicoob Cocred. Gráfico elaborado pelo autor da dissertação.

Ao somar o valor das sobras pago no período mais o valor de juros pagos ao capital social dos cooperados no período, obtêm-se o total de R$232.958.258,00 (duzentos e trinta e dois milhões, novecentos e cinquenta e oito mil, duzentos e cinquenta e oito reais).

Sob o aspecto da distribuição da riqueza a partir da distribuição de sobras operacionais, constatou-se que a cooperativa de crédito agiu como instrumento de desenvolvimento econômico, inclusive ao considerar a remuneração do capital social de seus cooperados somada aos valores distribuídos.

No entanto, para enriquecer a análise da cooperativa enquanto ferramenta de desenvolvimento local, o estudo também abordou a interpretação comparativa da demonstração do valor adicionado da cooperativa em relação às instituições financeiras bancárias.

5.4.2. O desenvolvimento econômico a partir da distribuição da riqueza sob a análise da demonstração do valor adicionado (DVA)

Além da distribuição da riqueza através da distribuição de sobras do resultado operacional e do pagamento de juros sobre o capital de seus associados, a cooperativa também faz a apresentação da Demonstração do Valor Adicionado (DVA). Conceitualmente, nas palavras de Cunha, Ribeiro e Santos (2005, p.9) a DVA é:

> uma das peças formadoras do Balanço Social, mas em muitos casos o que se vê é sua apresentação dissociada dele e em conjunto com as outras Demonstrações Contábeis usuais, ou ainda, como o próprio Balanço Social

Considerando que a DVA é um documento contábil oficial e que sua divulgação vincula a entidade aos órgãos reguladores para os quais o divulgou, utilizamos esse documento contábil para a mensuração da distribuição de riqueza pela cooperativa de crédito.

Sobre seu surgimento, Cunha, Ribeiro e Santos (2005, p.9) também registram em seu trabalho:

> A DVA surgiu na Europa, há anos, apesar de ser encontrada, na literatura, referência sobre ela no tesouro americano no Século XVIII. Seu desenvolvimento foi impulsionado pela urgência na introdução do imposto sobre valor agregado nos países europeus, e, a partir do final dos anos 70, atingiu uma grande popularidade no Reino Unido, com a publicação do Corporate Report pelo Accounting Standards Steering Committee, atualmente Accounting Standards Committee, em Agosto de 1975 (BELKAQUI[37] apud CUNHA[38], 2002, p. 46). Esse relatório recomendava, dentre outras coisas, a elaboração da DVA, para evidenciar como os benefícios e os esforços de uma empresa são divididos pelos empregados, provedores de capital, Estado e reinvestimentos.

Defendendo o fato de que a DVA permite demonstrar a distribuição da riqueza gerada, Cunha, Ribeiro e Santos, 2005, p. 7-23 (apud LUCA, M. M. M. de (1998, p.28) citam:

> A Demonstração do Valor Adicionado (DVA) é um conjunto de informações de natureza econômica. É um relatório contábil que visa demonstrar o valor da riqueza gerada pela empresa e a distribuição para os elementos que contribuíram para sua geração."

Nesse mesmo sentido, Santos (1999, p.98) defende:

---

[37] BELKAOUI, Ahmed. The new environment in international accounting. Quorum Books, 1998.

[38] CUNHA, Jacqueline Veneroso Alves da. *Demonstração contábil do valor adicionado – DVA* – um instrumento de mensuração da distribuição da riqueza das empresas para os funcionários. 2002. Dissertação (Mestrado em Controladoria e Contabilidade) – Faculdade de Economia e Contabilidade da Universidade de São Paulo, São Paulo.

> A Demonstração do Valor Adicionado, componente importantíssimo do balanço social, deve ser entendida como a forma mais competente criada pela contabilidade para auxiliar na medição e demonstração da capacidade de geração, bem como de distribuição, da riqueza de uma entidade.

A partir desses conceitos, analisou-se a DVA apresentada pela cooperativa, a qual segue abaixo:

Figura 25 – Demonstração do Valor Adicionado da Sicoob Cocred nos anos de 2013 e 2012

(Valores em R$)	2013		2012	
Eventos	**R$ VA**	**% PA**	**R$ VA**	**% PA**
Funcionários	**15.736.118,10**	**5,6%**	**14.607.209,32**	**8,0%**
Proventos e Benefícios	15.229.830,92	5,4%	14.153.491,26	7,8%
Formação Acadêmica (Graduação, Pós-Graduação)	297.800,25	0,1%	271.661,46	0,1%
Cursos de Capacitação Técnica e Gestão do Cooperativismo	208.486,93	0,1%	182.056,60	0,1%
Fornecedores	**23.261.655,27**	**8,3%**	**22.164.876,32**	**13,7%**
Compra de Ativos Imobilizados	904.359,62	0,3%	1.874.445,71	1,0%
Compra de Ativos Intangíveis	1.871.902,19	0,7%	697.340,67	0,4%
Investimentos em melhorias das instalações dos postos de atendimento	830.407,12	0,3%	2.100.751,28	1,2%
Fornecedores de Produtos e Serviços	22.357.295,65	7,9%	20.290.430,61	11,1%
Associados	**218.428.413,10**	**77,6%**	**123.394.747,59**	**67,7%**
Constituição de Reservas Estatutárias	11.215.262,55	4,0%	6.297.984,28	3,5%
Constituição de Fates	645.162,34	0,2%	1.817.008,88	1,0%
Juros de Capital (retorno sobre Capital Investido)	6.865.587,02	2,4%	5.642.315,19	3,1%
Sobra distribuída em Capital	7.586.396,64	2,7%	3.303.457,00	1,8%
Sobra Distribuída em Espécie	6.765.461,09	2,4%	8.067.572,00	4,4%
Resultado Social Econômico (economia de juros e tarifas) *	185.350.543,46	65,8%	98.266.410,24	53,9%
Órgãos Públicos	**22.257.366,33**	**7,9%**	**20.282.000,00**	**11,1%**
Recolhimento de Impostos, Taxas e Contribuições **	22.257.366,33	7,9%	20.282.000,00	11,1%
Sociedade	**1.959.762,27**	**0,7%**	**1.847.197,24**	**1,0%**
Arrecadações com Projetos Sociais	1.911.126,27	0,7%	1.763.850,32	1,0%
Projeto educacionais/Apoio cultural	48.636,00	0,0%	83.346,92	0,0%
VALOR TOTAL ADICIONADO	**281.643.315,07**	**100%**	**182.296.030,47**	**100%**

* Valor economizado pelos associados em razão das vantagens competitivas das taxas de juros e tarifas da Sicoob Cocred comparada aos Bancos.

** Parte deste valor é oriundo de operações dos associados, no qual a Sicoob Cocred é somente coobrigada pelo recolhimento.

Fonte: Sicoob Cocred.

A partir da demonstração fornecida pela Sicoob Cocred e divulgada em seu balanço socioeconômico, verifica-se:

a) A cooperativa demostrou a distribuição de sua riqueza em cinco grupos: funcionários, fornecedores, associados, órgãos públicos e sociedade;

No grupo funcionários, além dos proventos e benefícios que a cooperativa paga, destaca-se o valor com formação acadêmica e cursos de capacitação. Nesse grupo, houve uma evolução do investimento em seus

funcionários, visto que em 2012 esse valor era de R$14.607.209,32 (quatorze milhões, seiscentos e sete mil, duzentos e nove reais e trinta e dois centavos) e em 2013 alcançou o valor de 15.736.118,10 (quinze milhões, setecentos e trinta e seis mil, cento e dezoito reais e dez centavos). Em resumo, houve um acréscimo de mais de R$1.100.000,00 (um milhão e cem mil reais) entre um ano e outro, sendo que parte está sendo investida em cursos e treinamentos que especializam cada vez mais seus funcionários. Sobre educação, Trevizan et al (2010, p. 185) registram:

> A educação permanente potencializa o desenvolvimento pessoal, por meio da capacitação técnica, aquisição de novos conhecimentos e conceitos, que devem se traduzir em atitudes, mantendo estreita a relação entre o processo de formação e de trabalho. Permite, ainda, o desenvolvimento social como resultado de aprendizado constante do sujeito com base em suas relações. A educação é, portanto, parte da vida do indivíduo, no exercício de sua autonomia e capacidade de aprender, redundando, também, no desenvolvimento do cidadão em seu contexto de trabalho.

Além da importância para o desenvolvimento pessoal e social, confirma-se que o conhecimento adquirido pelos funcionários se reverte à sociedade que esse indivíduo se relaciona. Essa constatação é uma confirmação do cumprimento do 5º princípio cooperativista[39]: educação, formação e informação.

b) Em relação ao grupo fornecedores, a cooperativa também apresentou um crescimento superior a R$1.000.000,00 (um milhão de reais). Saiu da casa de R$22.164.876,32 (vinte e dois milhões, cento e sessenta e quatro mil, oitocentos e setenta e seis reais e trinta e dois centavos) para R$23.261.655,27 (vinte e três milhões, duzentos e sessenta e um mil, seiscentos e cinquenta e cinco reais e vinte e sete centavos).

c) Quanto ao grupo associados, além da distribuição de sobras e economia com tarifas e taxas de juros pagos pelos associados já registrado na análise anterior desse trabalho, a cooperativa também apresenta a constituição de reservas estatutárias, dentre elas, fundo de reserva[40] e fundo de assistência técnica, educacional e social[41] (FATES). A destinação de parte das sobras para esses fundos é

---

[39] Fonte: Organização das Cooperativas Brasileiras (OCB). Sete linhas orientam o cooperativismo. Disponível em http://www.ocb.org.br/site/cooperativismo/principios.asp. Acesso em: 17 dez. 2014.
[40] Fonte: Artigo 28, inciso I da lei 5.764 de 1971.
[41] Fonte: Artigo 28, inciso II da lei 5.764 de 1971

obrigatória por lei e garante aos cooperados da cooperativa a constituição de uma reserva técnica para eventuais necessidades da cooperativa e outro com fim exclusivo técnico, educacional e social. Em suma, a responsabilidade social, além de um princípio cooperativista é uma obrigação legal das cooperativas.

d) Sobre o grupo órgãos públicos, a cooperativa demonstrou que em 2013 houve um acréscimo no valor de recolhimentos de impostos quase na monta de R$2.000.000,00 (dois milhões de reais) superior ao ano de 2012. Verifica-se que, enquanto em 2012 a cooperativa recolheu R$20.282.000,00 (vinte milhões, duzentos e oitenta e dois mil reais), em 2013 ela repassou ao governo R$22.257.366,33 (vinte e dois milhões, duzentos e cinquenta e sete mil, trezentos e sessenta e seis reais e trinta e três centavos), um número maior do que repassou aos seus funcionários e, maior do que distribui em sobras para seus associados.

e) No grupo sociedade, a cooperativa demonstrou que reverteu para projetos sociais mais de R$100.000,00 (cem mil reais). Em síntese, em 2012 arrecadou R$1.847.197,24 (um milhão, oitocentos e quarenta e sete mil, cento e noventa e sete reais e vinte e quatro centavos) e em 2013, R$1.959.762,27 (um milhão novecentos e cinquenta e nove mil setecentos e sessenta e dois reais e vinte e sete centavos).

Além dos números da cooperativa, o presente estudo também verificou a DVA de outras instituições financeiras, no caso, as bancárias. Com o intuito de unir forças em seus pleitos, as maiores instituições financeiras bancárias se uniram e criaram a Federação Brasileira de Bancos (FEBRABAN), a qual é definida no artigo 1º do seu estatuto social da seguinte forma:

> uma associação civil sem fins lucrativos, que congrega instituições financeiras bancárias, com atuação no território nacional, e associações representativas de instituições financeiras e congêneres, de âmbito nacional ou regional

Pelo fato de permitir uma análise de mais de 150 instituições ao mesmo tempo, o presente estudo selecionou a DVA da Febraban para compará-la à

DVA da cooperativa de crédito. Abaixo, segue a DVA de 156 instituições financeiras reunidas:

Figura 26 – Demonstração do Valor Adicionado das instituições financeiras associadas à Febraban

DEMONSTRAÇÃO DO VALOR ADICIONADO GRI EC1
(R$ milhões)

1. APURAÇÃO DO VALOR ADICIONADO	DEZ./11	PART.%	DEZ./12	PART.%	DEZ./13	PART.%
1.1.1. Resultado bruto da intermediação financeira	124.896	-	138.536	-	128.174	-
1.1.2. Receitas de prestação de serviços	70.696	-	77.310	-	85.173	-
1.1.3. Outras receitas e despesas	-60.611	-	-69.144	-	-68.233	-
1.2. Valor adicionado	**134.981**	**73,7**	**146.702**	**77,4**	**145.114**	**74,0**
1.2.1. Resultado da partic. em contr./ coligadas	48.192	-	42.806	-	50.864	-
VALOR ADICIONADO BRUTO	**183.173**	**100,0**	**189.507**	**100,0**	**195.978**	**100,0**
2. DISTRIBUIÇÃO DO VALOR ADICIONADO	**DEZ./11**	**PART.%**	**DEZ./12**	**PART.%**	**DEZ./13**	**PART.%**
2.1. Recursos humanos	**65.706**	**35,9**	**72.603**	**38,3**	**79.146**	**40,4**
2.1.1. Salários e honorários	36.271	-	40.280	-	44.070	-
2.1.2. Encargos sociais (30%)	18.135	-	20.140	-	22.035	-
2.1.3. Benefícios (10%)	6.045	-	6.713	-	7.345	-
2.1.4. Participações (funcionários e minoritários)	5.254	-	5.469	-	5.696	-
2.2. Governo	**40.810**	**22,3**	**44.468**	**23,5**	**37.949**	**19,4**
2.2.1. Despesas tributárias	16.653	-	17.734	-	17.509	-
2.2.2. Imposto de Renda e Contrib. Soc.	10.555	-	11.628	-	3.913	-
2.2.3. INSS sobre salário (22,5%)	13.602	-	15.105	-	16.526	-
2.3. Líquido para acionistas	**76.657**	**41,8**	**72.437**	**38,2**	**78.883**	**40,3**
2.3.1. Dividendos distribuídos	19.656	-	19.274	-	20.320	-
2.3.2. Lucro retido	58.969	-	57.821	-	60.989	-
2.3.3. Prejuízos	-1.968	-	-4.657	-	-2.435	-
VALOR ADICIONADO BRUTO	**183.173**	**100,0**	**189.507**	**100,0**	**195.978**	**100,0**
AMOSTRAGEM	154 bancos	-	157 bancos	-	156 bancos	-

Fonte: Relatório Anual 2013 – Febraban.

A partir dos dados sintetizados na figura 25, conclui-se:

a) A Federação demostrou a distribuição de riqueza das 156 instituições em três grupos: recursos humanos, governo e líquido para acionistas;

b) No grupo recursos humanos, além dos proventos, encargos e benefícios, houve o destaque para a participação de funcionários e de acionistas minoritários. Com a inclusão do grupo minoritário, a DVA informou que esse grupo ficou com 40,4% do valor adicionado bruto. Esse percentual é maior que os 8% apresentado pela cooperativa. No entanto, outros grupos que a cooperativa destacou estão incluídos, tais como, por exemplo: pagamento de honorários, de fornecedores.

c) Em relação ao grupo governo, as instituições ligadas à Febraban declaração uma DVA de 19,4% contra 11,1% das cooperativas de

crédito. Essa diferença ocorre pelo fato de que as cooperativas de crédito possuem alíquotas tributárias diferentes das outras instituições, tal como por exemplo: imposto sobre operações financeiras (IOF) já citado no tópico anterior.

d) Quanto ao grupo líquido para acionistas, enquanto a Febraban divulgou a distribuição de 40,3% das suas riquezas, a cooperativa divulgou o percentual de 67,7% aos seus associados, ou seja, 68% a mais que as instituições financeiras tradicionais. Além disso, o lucro é somente para os acionistas do banco, diferente da cooperativa de crédito em que as sobras são distribuídas a todos aqueles que contribuíram para que elas fossem geradas. Vale destacar que somente 25% do valor líquido para os acionistas foi distribuído. O restante foi retido ou voltado para contabilizar prejuízos.

e) Vale ressaltar que a DVA da Febraban não destacou os investimentos em educação para os funcionários.

Em suma, considerando as visões de Furtado (1961, p.115-116) no tocante a desenvolvimento sob o aspecto econômico, em que é essencial o aumento do fluxo da renda real,

> A transformação de recursos intermediários em produtos e serviços finais só é possível pelo emprego dos fatores de produção (trabalho, capital, governo, empresa). Em termos gerais, a remuneração destes fatores (salário, juro, aluguel, imposto e lucro) pelas empresas constitui a renda em poder da sociedade, que retorna às empresas tanto na aquisição de seus produtos e serviços como sob a forma de novos financiamentos, reiniciando o ciclo econômico. (SANTOS e LUSTOSA, 1998, p.4 (apud CUNHA, RIBEIRO e SANTOS, 2005, p.9)

Verificamos que a cooperativa de crédito distribuiu em riqueza no ano de 2013 R$281.643.315,07 (duzentos e oitenta e um milhões, seiscentos e quarenta e três mil, trezentos e quinze reais e sete centavos), ou seja, mais de R$23.000.000,00 (vinte e três milhões de reais) por mês. Esse número foi quase R$100.000.000,00 (cem milhões de reais) superior ao valor de 2012, quando a cooperativa apresentou em sua DVA o valor de R$182.296.030,47 (cento e oitenta e dois milhões, duzentos e noventa e seis mil, trinta reais e quarenta e sete centavos).

Também constatou que, em termos percentuais e com base na DVA das instituições, a cooperativa distribuiu aos seus cooperados (que são sócios e

usuários da cooperativa) o equivalente a 67,7% ao contrário das instituições financeiras tradicionais que distribuíram somente 25%, sendo a diferença retida ou voltada para contabilizar prejuízos.

Além disso, vale lembrar que os cooperados e usuários da cooperativa são membros da comunidade local, diferente das instituições financeiras bancárias que podem ter no seu quadro de acionistas membros de outras cidades, estados ou países de onde a renda foi gerada. Isso porque suas ações são negociadas em bolsa de valores e permitem que qualquer pessoa as compre, independentemente de ser ou não usuária do banco. Esse fator por si só demonstra que a distribuição de riqueza das cooperativas, além de maior aos seus sócios é mais eficaz sob o âmbito de desenvolvimento local e sob o aspecto de reinicio do ciclo econômico descrito por Santos e Lustosa (1998, p.4).

5.5. OUTROS NÚMEROS DE DESTAQUE DA COOPERATIVA

Além dos números citados, o estudo de caso revelou outros números de destaque da cooperativa de crédito, dentre os quais citam-se: ativos, depósitos e patrimônio líquido.

5.5.1. Evolução do número de ativos da cooperativa

Conforme Goulart (2002, p. 59), o conceito de ativo é apresentado como “conjunto de bens e direitos de uma entidade” ou como “as aplicações de recursos” de uma empresa.

Segundo o relatório da FEBRABAN (2014, p. 57), 22 bancos respondem por 95% dos ativos do sistema bancário.

Em número de ativos, a Sicoob Cocred é a quarta[42] maior cooperativa de crédito da América Latina e a segunda[43] maior cooperativa de crédito do Brasil, conforme gráfico abaixo:

---

[42] Fonte: http://cooperativismodecredito.coop.br/2014/02/conheca-as-maiores-cooperativas-de-credito-da-america-latina/

[43] Fonte: http://cooperativismodecredito.coop.br/2014/03/ranking-das-maiores-cooperativas-de-credito-brasileiras-base-dez2013/

Figura 27 – Evolução do número de ativos da cooperativa

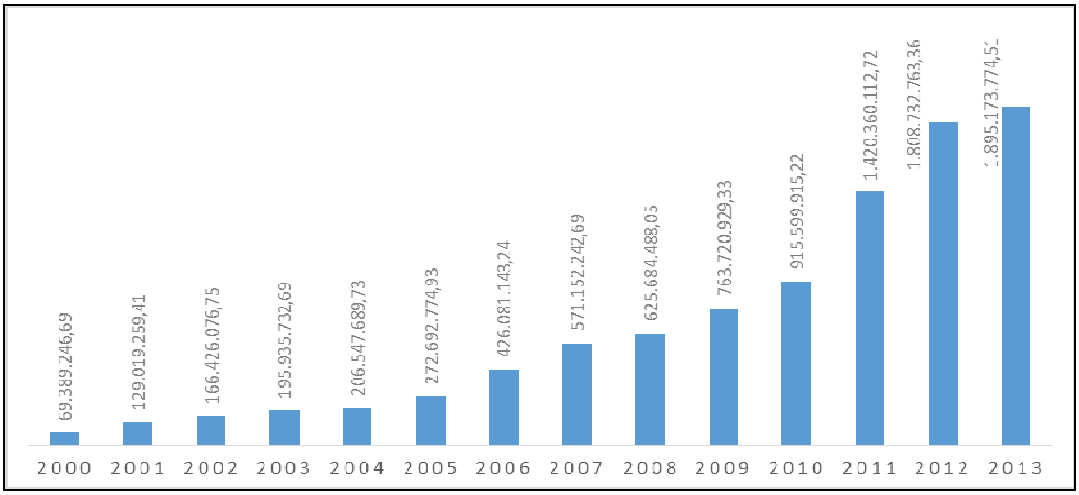

Fonte: Sicoob Cocred. Gráfico elaborado pelo autor da dissertação.

Ao longo de 13 anos, a cooperativa apresentou um crescimento de mais de 2.731%, ou seja, em 2000 ela contava com R$69.389.246,69 (sessenta e nove milhões, trezentos e oitenta e nove mil, duzentos e quarenta e seis reais e sessenta e nove centavos) para R$1.895.173.774,51 (um bilhão, oitocentos e noventa e cinco milhões, cento e setenta e três mil, setecentos e setenta e quatro reais e cinquenta e um centavo).

5.5.2. Evolução do volume de depósitos

No tocante ao volume de depósitos das instituições financeiras bancárias, a Febraban (2014, p. 31) divulgou:

Figura 28 – Febraban – Saldo de captações no fim do exercício – R$ bilhões.

	2009	2010	2011	2012	2013	VARIAÇÃO 2013/2012
Depósitos à vista	170,9	190,6	194,1	218,8	237,5	8,5%
Depósitos de poupança	319,4	379,1	421,0	497,8	601,4	20,8%
Depósitos a prazo	593,5	653,4	777,5	710,1	681,7	-4,0%
Empréstimos e repasses	247,0	347,6	449,4	502,9	595,3	18,4%
Compromissadas (com títulos privados)	154,3	217,0	237,7	273,4	320,0	17,0%
LCA + LCI + LF + DPGE	39,4	88,2	214,2	314,4	437,7	39,0%
IHCD + LFS	101,3	133,0	160,5	229,2	256,4	11,9%
Outros	138,7	172,7	194,3	258,7	287,7	11,2%
Total	**1.764,5**	**2.181,6**	**2.648,7**	**3.005,3**	**3.417,7**	**13,7%**

Fonte: Febraban.

Em relação à cooperativa de crédito, sua evolução se traduz na figura abaixo:

Figura 29 – Evolução do volume de depósitos da cooperativa

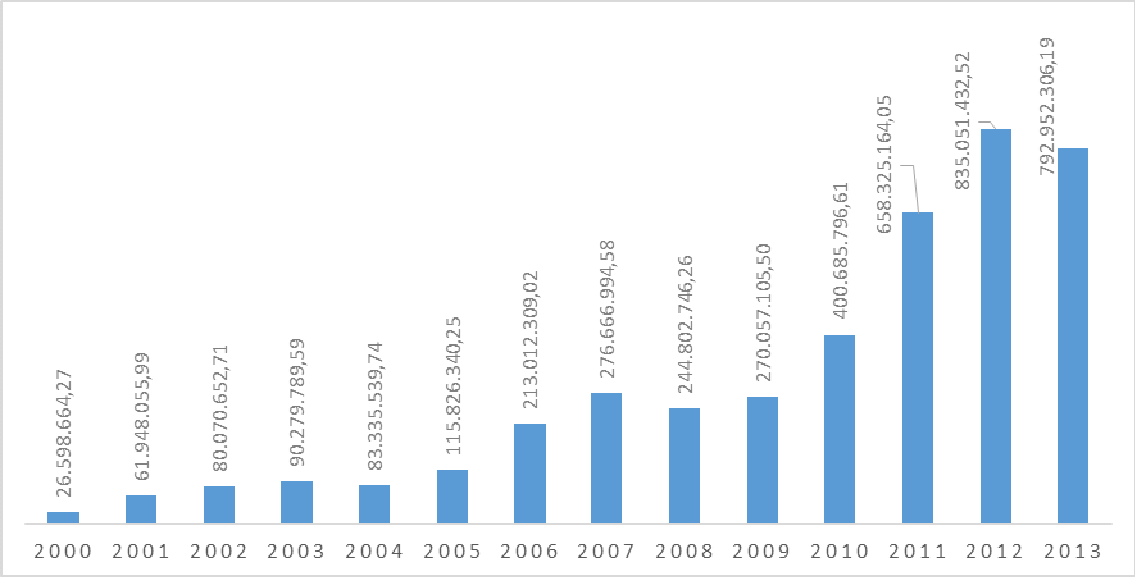

Fonte: Sicoob Cocred. Gráfico elaborado pelo autor da dissertação.

Apesar de quase triplicar o saldo de captação entre os anos de 2009 e 2013, a análise comparativa das informações da Febraban em relação à cooperativa demonstra que a cooperativa perdeu 5% de depósitos no período, enquanto que de uma forma geral, as instituições financeiras tradicionais tiveram uma alta de 13,7%.

Mesmo que fosse considerados apenas a evolução da carteira de depósitos à vista, depósitos à prazo e LCA, a média seria favorável às instituições financeiras bancárias na ordem de 15%.

Além de demonstrar a crença da sociedade na cooperativa de crédito, esse gráfico ajuda a mostrar a influência de um outro fruto da evolução normativa: o Fundo Garantidor do Cooperativismo de Crédito (FGCOOP). Esse fundo assegura aos cooperados a quantia de R$250mil por pessoa física ou jurídica correntista da cooperativa[44] em caso de liquidação da cooperativa. Essa garantia é a mesma oferecida pelas instituições financeiras bancárias aos seus correntistas através do Fundo Garantidor de Crédito (FGC)[45].

---

[44] Fonte: FGCC - Fundo Garantidor do Cooperativismo de crédito. **Home**. Disponível em: http://www.fgcoop.coop.br/ Acesso em: 15 de mar. 2015.

[45] Fonte: FGC - Fundo Garantidor de Créditos. **Limite de Cobertura Ordinária**. Disponível em: http://www.fgc.org.br/?conteudo=1&ci_menu=20. Acesso em: 15 de mar. 2015.

5.5.3. Evolução do patrimônio líquido

Outro importante indicador é o patrimônio líquido. Segundo Goulart (2002, p.58), patrimônio líquido são “ativos líquidos” ou ainda, como “os ativos livres de direitos de terceiros”.

Segundo a FEBRABAN (2014, p. 29), a evolução do patrimônio líquido das instituições financeiras bancárias evoluiu 6,3% entre os anos de 2012 e 2013. Em contrapartida, em 2013, o patrimônio da cooperativa de crédito foi 19% maior ao verificado em 2012, conforme gráfico a seguir:

Figura 30 – Evolução do patrimônio líquido

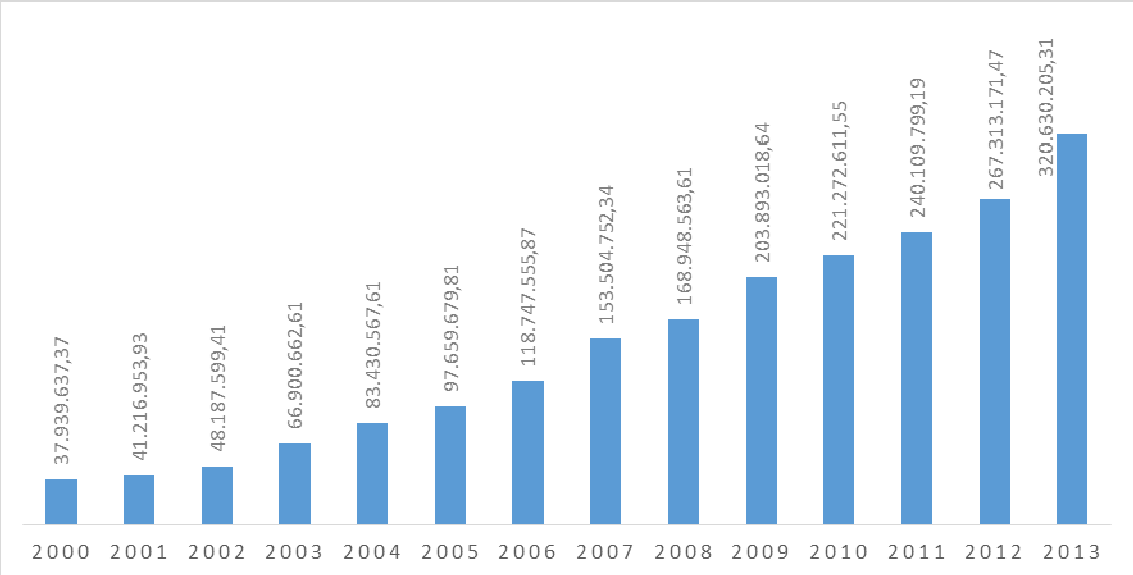

Fonte: Sicoob Cocred. Gráfico elaborado pelo autor da dissertação.

Ao se analisar a evolução desse índice entre 2000 e 2013, a cooperativa apresentou um crescimento de 845% do seu patrimônio líquido, o qual demonstra uma evolução em relação ao volume financeiro livre de compromissos de terceiros.

Além disso, o crescimento no volume de patrimônio líquido reflete em outro quesito: o valor máximo que a cooperativa pode emprestar por cooperado, conforme verificamos na Resolução 3.859:

> Art. 36. A cooperativa de crédito deve observar os seguintes limites de exposição por cliente:
>
> II - nas operações de crédito e de concessão de garantias em favor de um mesmo cliente, bem como nos créditos decorrentes de operações com derivativos:

> a) por parte de cooperativa singular: 15% (quinze por cento) do PR, caso seja filiada a cooperativa central de crédito, e 10% (dez por cento) do PR, caso não seja filiada a central.

Em resumo, na medida em que a cooperativa cresce seu patrimônio, cresce a segurança da instituição e as possibilidades de negócios com grandes cooperados, sejam pessoas físicas ou jurídicas. Trata-se de um ciclo virtuoso o qual requer continua especialização da cooperativa, principalmente em relação à análise de crédito para mitigação do risco de inadimplência e, consequentemente, perdas oriundas de crédito mal concedido.

CONCLUSÕES

O trabalho desenvolveu um estudo tendo como premissa maior o direito ao desenvolvimento o qual pode ser definido, segundo a Declaração do Direito ao Desenvolvimento, como um direito inalienável que garante a todos os povos participar do desenvolvimento econômico, social, cultural e político, através dos quais possam ser plenamente concretizados os direitos humanos.

Ainda, registrou que o desenvolvimento é um processo complexo que envolve, dentre outros, mudanças e transformações de ordem econômica sendo que os dispositivos econômicos podem ajudar a gerar tanto riqueza pessoal como recursos públicos destinados a serviços sociais. Assim, neste estudo considerou-se que o desenvolvimento econômico pressupõe aumento de fluxo de renda real, que por sua vez foi estudada por meio da análise da distribuição do valor adicionado.

A partir dessas constatações e considerando que desenvolvimento é um dos temas de maior discussão na atualidade e que, tanto representantes do meio político quanto do meio acadêmico e de outras entidades nacionais e internacionais têm buscado sugestões de políticas públicas que resultem no desenvolvimento das regiões em que são aplicadas, o objetivo principal do estudo foi verificar como a cooperativa de crédito atua como instrumento favorecedor do desenvolvimento local sob o aspecto econômico.

Visto que o Programa das Nações Unidas para o Desenvolvimento (PNUD) divulgou seu relatório em 2013 que um dos impulsionadores do desenvolvimento é a aposta em uma política social inovadora, procurou-se avaliar a cooperativa de crédito objeto de estudo, principalmente após a implementação de uma série de medidas pelo poder público voltadas para a democratização do crédito e o acesso à população às cooperativas de crédito, as quais se mostraram eficazes e permitiram que o crescimento de seu quadro social.

Com isso, no tocante ao primeiro objetivo específico, identificou-se que a adesão de cooperados após o ano 2000 foi muito superior à evolução dos outros períodos. Entre os anos de 2000 e 2013, a cooperativa apresentou um crescimento em seu quadro social, principalmente graças à estrutura normativa que permitiu a alteração do quadro, até então restrito a produtores rurais, para a adesão de outras pessoas físicas e jurídicas. Assim como registrado no percurso metodológico, com o intuito de

avaliar se o crescimento da cooperativa de crédito foi fruto dessa evolução normativa, foi realizada uma comparação com o crescimento do número de cooperados de outros ramos do cooperativismo com o crescimento do número de cooperados do ramo crédito entre os anos de 2003 e 2012. Verifica-se que as políticas públicas de fomento ao cooperativismo, que surtiram efeitos na cooperativa de crédito objeto de estudo, também foram eficazes em aumentar o número de cooperados em cooperativas de crédito em todo o sistema cooperativista.

Quanto ao segundo objetivo específico, o estudo revelou que juntamente com as novas possibilidades de adesão de cooperados, houve um incremento da carteira de crédito. Para observar o impacto das políticas públicas de fomento ao cooperativismo, principalmente a partir de 2003, foi apresentado gráfico que demonstrou a evolução da carteira entre os anos de 1994 e 2013, sendo avaliados três períodos distintos: de 1994 a 1999; de 2000 a 2009 e de 2010 a 2013. Com base nessas análises demonstrou-se a relação de que as políticas públicas de fomento ao cooperativismo de crédito com a evolução do número de cooperados e com o crescimento no volume de operações de crédito da cooperativa.

Com o foco do terceiro objetivo especifico, concluiu-se que existe relação diretamente proporcional entre o crescimento no número de cooperados e no número de operações, e entre esses e o valor de economia gerada através de uma cobrança mais justa de taxa de juros e de tarifas bancárias. Registra-se que tais dados foram obtidos por meio da comparação com informações oficiais do Banco Central do Brasil e que caso a cooperativa cobrasse o mesmo que as outras instituições financeiras, seus resultados seriam esses apresentados na forma de economia aos cooperados.

Com o quarto e último objetivo específico, verificou-se que a cooperativa gerou e distribuiu riqueza a partir da análise de distribuição de sobras operacionais e da Demonstração de Valor Adicionado (DVA), o qual é um relatório que mostra a riqueza gerada pela empresa e sua contribuição para a sociedade.

Também constatou que, em termos percentuais e com base na DVA das instituições financeiras bancárias, a cooperativa distribuiu aos seus cooperados (que são sócios e usuários da cooperativa) o equivalente a 67,7% ao contrário das instituições financeiras tradicionais que distribuíram somente 25%.

Além disso, vale lembrar que os cooperados e usuários da cooperativa são membros da comunidade local, diferente das instituições financeiras bancárias que podem ter no seu quadro de acionistas membros de outras cidades, estados ou países

de onde a renda foi gerada. Isso porque suas ações são negociadas em bolsa de valores e permitem que qualquer pessoa as compre, independentemente de ser ou não usuária do banco. Esse fator por si só demonstra que a distribuição de riqueza das cooperativas, além de maior aos seus sócios é mais eficaz sob o âmbito de desenvolvimento local e sob o aspecto de reinicio do ciclo econômico demonstrado no trabalho.

A partir dos resultados obtidos em sua pesquisa, concluiu-se que as políticas públicas para o fomento e organização do cooperativismo de crédito permitiram um crescimento e consolidação das cooperativas de crédito, principalmente com base nos dados da OCB que mostraram o crescimento do número de cooperados de cooperativas de crédito após a implementação das políticas públicas de fomento ao cooperativismo, bem como da normatização do sistema pelo Banco Central do Brasil. Isso também foi constatado através do estudo de caso da cooperativa de crédito Sicoob Cocred, que comprovou que o grande crescimento da cooperativa aconteceu após a possibilidade da cooperativa incluir em seu quadro social outros cooperados além dos produtores rurais. Além disso, a incorporação de outras cooperativas, além de mitigar um risco sistêmico de imagem do cooperativismo, também permitiu que a cooperativa crescesse e se consolidasse em outras regiões além daquelas da sua fundação. Pelo tamanho que a cooperativa alcançou, os meios pelos quais ela atua como instrumento favorecedor do desenvolvimento ficaram mais nítidos. Verifica-se que as sobras operacionais que a cooperativa gera e distribui aos seus cooperados, a economia através de taxas de juros e a distribuição de riqueza cresceram em linha com o volume de operações de crédito e com a movimentação dos cooperados com a cooperativa, reiniciando o ciclo econômico através da reaplicação dos recursos gerados. Esse efeito pode ocorrer em todas as cooperativas de crédito, no entanto, em virtude do mercado altamente competitivo em que estão inseridas, o seu sucesso depende de um ambiente normativo permissivo ao seu crescimento e em uma escolha da gestão da cooperativa.

Para finalizar, registra-se que o estudo é limitado ao estudo econômico dos benefícios da cooperativa em relação à distribuição de riqueza. Assim, ele não contempla a visão dos cooperados que são usuários da cooperativa, o que não permitiu que outras vertentes do desenvolvimento, além do econômico, fossem analisadas.

REFERÊNCIAS

ALBUQUERQUE, V. C. C. da S.; SALVARO, G. I. J; ESTEVAM, D. O. A. Características socioeconômicas do acesso por mulheres ao microcrédito em uma instituição de crédito no sul de Santa Catarina, no período de 2002-2012. In: V Seminário de Ciências Sociais Aplicadas, 20 a 22 de maio de 2014. **Anais...** Criciúma, SC., v. 4, n. 4, 2014. Disponível em: http://periodicos.unesc.net/index.php/seminariocsa/article/viewFile/1543/1465. Acesso em: 12 de jan. 2015.

ALVES, Sérgio Darcy da Silva; SOARES, Marden Marques. **Microfinanças**: Democratização do crédito no Brasil: Atuação do Banco Central. 3. ed. rev. e ampl. Brasília: BCB, 2006. p. 36 e 37.

ANDION, Carolina. *Análise de redes e desenvolvimento local sustentável*. **Revista de Administração Pública**, Rio de Janeiro, v. 37, n. 5, p. 1033 a 1054, 2004. Disponível em http://bibliotecadigital.fgv.br/ojs/index.php/rap/article/view/6512/5096. Acesso em 05 de dez. 2014.

ANGNES, Juliane Sachser et al. Consórcio Intermunicipal da Fronteira (CIF): descrevendo as principais ações voltadas ao desenvolvimento regional a partir da perspectiva do poder público municipal. **Revista Brasileira de Administração Pública**, Rio de Janeiro, v. 47, n. 5, 2013. Disponível em http://www.scielo.br/pdf/rap/v47n5/a05v47n5.pdf. Acesso em: 26 de jan. de 2014.

ARMIJO, L. E. The BRICs Countries as Analytical Category: Insight or mirage? **Asian Perspective**, 31(4), pp. 1-42, 2007.

ASCANIO, Elisandra; MALAGOLLI, Guilherme Augusto; FREIRE, José Eduardo. Logística Agroindustrial – o caso da exportação do amendoim. In: XXVII Encontro Nacional de Engenharia de Produção. **Anais...** Foz do Iguaçu, PR, v. 9, p. 5 e 6, 2007. Disponível em: http://www.institutounipac.com.br/aulas/2011/2/UBSTA06N1/001686/000/Estudo%20de%20Caso%20I_Log%C3%ADstica%20Agroindustrial.pdf. Acesso em: 28 de dez. 2014.

ASSAF NETO, A. **Estrutura e Análise de Balanços,** Um Enfoque Econômico-Financeiro. 6.ed. São Paulo: Atlas, 2001.

BANCO CENTRAL DO BRASIL. **50 Maiores Bancos e o Consolidado do Sistema Financeiro Nacional**. Data base: dezembro de 2013. Disponível em http://www4.bcb.gov.br/top50/ port/top50.asp. Acesso em: 06 de jun. 2014.

_____. Circular 3.196, de 17 de julho de 2003. Dispõe sobre o cálculo do Patrimônio Líquido Exigido (PLE) das cooperativas de crédito e dos bancos cooperativos. **Diário Oficial da União**, Brasília: 17.07.2003.

_____. Circular 3.593, de 16 de maio de 2012. Regulamenta o funcionamento do Comitê de Política Monetária (Copom). **Diário Oficial da União**, Brasília: 16.05.2012.

_____. **FAQ – Tarifas bancárias**. Disponível em: http://www.bcb.gov.br/?TARIFAS FAQ. Acesso em: 15 de mar. 2015.

_____. Política monetária e operações de crédito no Sistema Financeiro Nacional. **Nota para a imprensa – 29.5.2014**. Disponível em http://www.bcb.gov.br/ftp/NotaEcon/NI201405pmp.zip. Acesso em: 06 de jun. 2014.

_____. Resolução 1.914, de 11 de março de 1992. Divulga regulamento que disciplina a constituição e o funcionamento das cooperativas de crédito. **Diário Oficial da União**, Brasília: 11.03.1992.

_____. Resolução 2.099, de 31 de agosto de 1994. Aprova regulamentos que dispõem sobre as condições relativamente ao acesso ao Sistema Financeiro Nacional, aos valores mínimos de capital e patrimônio líquido ajustado, à instalação de dependências e à obrigatoriedade da manutenção de patrimônio líquido ajustado em valor compatível com o grau de risco das operações ativas das instituições

financeiras e demais instituições autorizadas a funcionar pelo Banco Central. **Diário Oficial da União**, Brasília: 31.08.1994.

_____. Resolução 3.106, de 25 de junho de 2003. Aprova Regulamento que disciplina a constituição e o funcionamento de cooperativas de crédito. **Diário Oficial da União**, Brasília: 25.06.2003.

_____. Resolução 3.140, de 27 de novembro de 2003. Aprova Regulamento que disciplina a constituição e o funcionamento de cooperativas de crédito. **Diário Oficial da União**, Brasília: 27.11.2003.

_____. Resolução 3.156, de 17 de dezembro de 2003. Autoriza as cooperativas de crédito a contratarem correspondentes no País, nas condições que especifica. **Diário Oficial da União**, Brasília: 17.12.2003.

_____. Resolução 3.321, de 30 de setembro de 2005. Possibilitou a constituição de cooperativas de crédito de livre admissão em regiões com até 300 mil habitantes, permitiu novas possibilidades de constituição de cooperativas com quadro social segmentado, ampliou o limite de diversificação de risco, tanto para cooperativas singulares, quanto para centrais, possibilitou a instalação de postos de atendimento eletrônico, assim como revogou a proibição de instalação de postos de atendimento por parte de cooperativas luzzattis, além de outras alterações de menor impacto. **Diário Oficial da União**, Brasília: 30.09.2005.

_____. Resolução 3.859, de 27 de maio de 2010. Altera e consolida as normas relativas à constituição e ao funcionamento de cooperativas de crédito. **Diário Oficial da União**, Brasília: 27.05.2010.

_____. **SGS - Sistema Gerenciador de Séries Temporais - v2.1**. Disponível em: https://www3.bcb.gov.br/sgspub/consultarvalores/telaCvsSelecionarSeries.paint. Acesso em: 15 de mar. 2015.

_____. **Tarifas Bancárias**. Disponível em: http://www.bcb.gov.br/fis/tarifas/htms/consolid. asp?idpai=TARBANVALMED. Acesso em: 15 de mar. 2015.

_____. **Taxas de juros de operações de crédito**. Disponível em: http://www.bcb.gov.br/pt-br/sfn/infopban/txcred/txjuros/Paginas/default.aspx. Acesso em: 15 de mar. 2015.

BEGNIS, Heron Sergio Moreira; AREND, Silvio Cezar; ESTIVALETE, Vania de Fatima Barros. Em frente ao espelho: a produção do conhecimento em cooperativas na Revista de Economia e Sociologia Rural. **Revista de Economia e Sociologia Rural**, v. 52, n. 1, p. 99-116, 2014. Disponível em http://www.scielo.br/scielo.php?pid=S0103-20032014000100006&script=sci_arttex t&tlng=es. Acesso em: 16 de dez. 2014.

BELAISCH, A. Does Brazilian Banks Compete? **IMF Working Paper**. WP/03/113, May, p. 1-21, 2003.

BELKAOUI, A. **The new environment in international accounting**. Quorum Books, 1998

BENEDITO, Alessandra. As Políticas Públicas de Economia Solidária: avanços e limites normativos para a inserção. In**: Cooperação Sul-Sul e Triangular e Economia Social e Solidária**, p. 111, 2014. Disponível em http://base.socioeco.org/docs/csst_e_ess_-_compilacao_de_artigos_para_a_ academia_ess_2014.pdf#page=113. Acesso em: 16 de dez. 2014.

BERNARDES, Edilene Mendonça; VENTURA, Carla Aparecida Arena. Direitos Humanos no Brasil: uma análise da demanda brasileira junto a Comissão e a Corte Interamericana de Direitos Humanos no período de 2003 a 2010. **Revista Direito, Estado e Sociedade**, Rio de Janeiro, n. 40, 2012. Disponível em: http://www.jur.puc-rio.br/revistades/index.php/revistades/article/view/165. Acesso em: 16 de mar. 2015.

BRASIL. Constituição da República Federativa do Brasil de 1988. **Diário Oficial da União**, Brasília, 5.10.1988.

_____. Decreto n° 22.239, de 19 de dezembro de 1932. Reforma as disposições do Decreto do Poder Legislativo n° 1.637, de 5 de janeiro de 1907, na parte referente às sociedades cooperativas. **Diário Oficial da União**, Rio de Janeiro, 19.12.1932.

_____. Decreto n° 6.306, de 14 de dezembro de 2007. Regulamenta o Imposto sobre Operações de Crédito, Câmbio e Seguro, ou relativas a Títulos ou Valores Mobiliários - IOF**. Diário Oficial da União**, Brasília, 14.12.2007.

_____. Decreto-Lei n° 5.893, de 19 de outubro de 1943. Dispõe sobre a organização, funcionamento e fiscalização das cooperativas.

_____. Decreto-Lei n° 59, de 21 de novembro de 1966. Define a política nacional de cooperativismo, cria o Conselho Nacional de Cooperativismo e dá outras providências. **Diário Oficial da União**, Brasília, 22.11.1966, retificado em 19.1.1967.

_____. **Lei Complementar nº 130,** de 17 de abril de 2009. Dispõe sobre o Sistema Nacional de Crédito Cooperativo e revoga dispositivos das Leis nºs 4.595, de 31 de dezembro de 1964, e 5.764, de 16 de dezembro de 1971.

_____. **Lei n° 1.412,** de 13 de agosto de 1951. Transforma a Caixa de Crédito Cooperativo em Banco Nacional de Crédito Cooperativo.

_____. Lei n° 4.595, de 31 de dezembro de 1964. Dispõe sobre a Política e as Instituições Monetárias, Bancárias e Creditícias, Cria o Conselho Monetário Nacional e dá outras providências. **Diário Oficial da União**, Brasília, 31.12.1964.

_____. Lei n° 5.764, de 16 de dezembro de 1971. Define a Política Nacional de Cooperativismo, institui o regime jurídico das sociedades cooperativas, e dá outras providências. **Diário Oficial da União**, Brasília, 16.12.1971.

_____. Lei n° 8.880, de 27 de maio de 1994. Dispõe sobre o Programa de Estabilização Econômica e o Sistema Monetário Nacional, institui a Unidade Real de Valor (URV) e dá outras providências. **Diário Oficial da União**, Brasília, 27.5.1995.

_____. Lei n° 9.069, de 29 de junho de 1995. Dispõe sobre o Plano Real, o Sistema Monetário Nacional, estabelece as regras e condições de emissão do REAL e os critérios para conversão das obrigações para o REAL, e dá outras providências. **Diário Oficial da União**, Brasília, 29.6.1995.

BÚRIGO, Fábio Luiz. **Cooperativa de crédito rural: como criar e administrar com a comunidade**. Brasília: Secretaria de Desenvolvimento Rural, 1997, 38 p.

_____. **Finanças e Solidariedade:** cooperativismo de crédito rural solidário no Brasil. Chapecó – SC: Editora Argos, 2010.

CÂMARA, G. M. S. Potencial do Amendoim como Biodisel. In: **III Encontro sobre a Cultura do Amendoim**. Jaboticabal: UNESP, 2006.

CAMPANARO, E. A.; MACHADO NETO, A. J. IPTU como política pública de desenvolvimento social: isenção para aposentados – uma análise legislativa em 05 (cinco) municípios paulistas e a sustentabilidade dessa política. In: BANDOS, M. F. C.; OLIVEIRA, S. F. P. e. (orgs.). **Sociedade e Desenvolvimento**. Franca (SP): Uni-FACEF, 2014. 228p. Disponível em: http://legacy.unifacef.com.br/pos/ _livros/2014_SERIE_Sociedade_e_Desenvolvimento.pdf. Acesso em: 16 de mar. 2015.

CARVALHO, T. D. **Depoimento sobre o Apoio do Processo de Produção na Plantação de Amendoim da Coplana**. Guariba-SP, 2006. Entrevista concedida a Elisandra Ascanio

COHN, Gabriel. Crítica e resignação. São Paulo, T. A. Queiroz Editor, 1979.

CONAB. Companhia Nacional de Abastecimento. **Séries históricas**. Disponível em: http://www.conab.gov.br/conteudos.php?a=1252&. Acesso em: 15 de mar. 2015.

CONAES. 2010. II Conferência Nacional de Economia Solidária –Caderno Temático. **Pelo direito de produzir e viver em cooperação de maneira sustentáve**l. Brasília

COPERCANA. **Copercana vai receber 48 mil toneladas de amendoim.** Disponível em: http://www.copercana.com.br/index.php?xvar=ver-noticias&id=178. Acesso em: 12 de fev. 2014.

_____. **Linha do tempo dos 50 anos da Copercana**. Disponível em: http://www.copercana.com.br/50anos/#0. Acesso em: 12 de fev. 2014.

_____. **Projeto Amendoim Copercana, soja e milho – resultados e estimativas.** Disponível em: http://www.copercana.com.br/index.php?xvar=ver-noticias&id=222. Acesso em: 12 de fev. 2014.

CUNHA, J. V. A. da; RIBEIRO, M. de S.; SANTOS, A. dos. A demonstração do valor adicionado como instrumento de mensuração da distribuição da riqueza. **Revista de Contabilidade e Finanças**, São Paulo, v. 16, n. 37, p. 7-23, Apr. 2005. Disponível em: http://www.scielo.br/ scielo.php? script=sci_arttext&pid=S1519-70772005000100001&lng=en&nrm=iso. Acesso em: 14 de mar. 2015.

DECLARAÇÃO SOBRE O DIREITO AO DESENVOLVIMENTO. 1986. Disponível em http://www.direitoshumanos.usp.br/index.php/Direito-ao-Desenvolvimento/declaracao-sobre-o-direito-ao-desenvolvimento.html. Acesso em: 14 de jan. 2014.

DEDECCA, Claudio S.; TROVÃO, Cassiano J. B. M.; SOUZA, Leonardo F. de. Desenvolvimento e equidade: Desafios do crescimento brasileiro. **Novos Estudos CEBRAP**, São Paulo, n. 98, p. 23-41, 2014. Disponível em http://www.scielo.br/pdf/nec/n98/03.pdf. Acesso em: 27 de dez. de 2014.

DENARDI, Reni Antonio et al. **Fatores que afetam o desenvolvimento local em pequenos municípios do Estado do Paraná**. Curitiba: Emater-PR, 2000. Disponível em http://www.gpublic.info/sites/default/files/biblioteca/desen_fatores.pdf. Acesso em 06 de jun. 2014.

DEZOPI, Rutka; MARIA, Luísa. O sistema burocrático e o funcionário público: um estudo sobre as principais características deste personagem no âmbito burocrático. **Revista Habitus**, Rio de Janeiro, v. 12, n. 1, 2014. Disponível em: http://www.habitus.ifcs.ufrj.br/ojs/index.php/revistahabitus/ article/view/250/226. Acesso em: 27 de dez. 2014.

EMERY, F. **Future we are in**. Leiden: Martinus Nijhoff, 1976

FEBRABAN, **Estatuto Social**. São Paulo: Febraban. 2011. Disponível em: http://www.febraban.org.br/7Rof7SWg6qmyvwJcFwF7I0aSDf9jyV/sitefebraban/ESTATUTO%20FEBRABAN_fev2011.pdf. Acesso em: 19 de fev. de 2015.

_____. **Relatório Anual 2009**. São Paulo: Febraban. 2010. Disponível em: http://www.febraban.org.br/7Rof7SWg6qmyvwJcFwF7I0aSDf9jyV/sitefebraban/Febraban_completo.pdf. Acesso em: 20 de fev. de 2015.

_____. **Relatório Anual 2010**. São Paulo: Febraban. 2010. Disponível em: http://www.febraban.org.br/RelatorioAnual2010/relatorio.pdf. Acesso em: 20 de fev. de 2015.

_____. **Relatório Anual 2011**. São Paulo: Febraban. 2010. Disponível em: http://www.febraban.org.br/7Rof7SWg6qmyvwJcFwF7I0aSDf9jyV/sitefebraban/Febraban_RA2011_30_08.pdf. Acesso em: 20 de fev. de 2015.

_____. **Relatório Anual 2012**. São Paulo: Febraban. 2010. Disponível em: http://www.febraban.org.br/7Rof7SWg6qmyvwJcFwF7I0aSDf9jyV/sitefebraban/Relat%F3rio_Anual_FBB_2012.pdf. Acesso em: 20 de fev. de 2015.

_____. **Relatório Anual 2013**. São Paulo: Febraban. 2010. Disponível em: http://www.febraban.org.br/7Rof7SWg6qmyvwJcFwF7I0aSDf9jyV/sitefebraban/Relat%F3rio%20Anual%20FEBRABAN_2013.pdf. Acesso em: 20 de fev. de 2015.

FERREIRA, M. A. M.; GONÇALVES, R. M. L.; BRAGA, M. J. Investigação do desempenho das cooperativas de crédito de Minas Gerais por meio da Análise Envoltória de Dados (DEA). **Economia**

Aplicada, Ribeirão Preto, v. 11, n. 3, p. 425-445, 2007. Disponível em: http://www.scielo.br/pdf/ecoa/v11n3/a06v11n3.pdf. Acesso em: 12 de jan. 2015.

FREITAS, Alair Ferreira de; FREITAS, Alan Ferreira. Interações entre organizações coletivas na promoção do desenvolvimento local. **Revista Internacional de Desenvolvimento Local**, Campo Grande-MS, v. 14, n. 2, p. 177, 2013. Disponível em: http://www.scielo.br/pdf/inter/v14n2/a04v14n2. pdf. Acesso em: 25 de jan. 2014.

FUNDAÇÃO SISTEMA ESTADUAL DE ANÁLISE DE DADOS (SEADE) do Estado de São Paulo. Disponível em: http://www.seade.gov.br/produtos/perfil/perfilMunEstado.php. Acesso em: 02 de jun. 2014.

FUNDO GARANTIDOR DE CRÉDITOS (FGC). **Limite de Cobertura Ordinária**. Disponível em: http://www.fgc.org.br/?conteudo=1&ci_menu=20. Acesso em: 15 de mar. 2015.

FUNDO GARANTIDOR DO COOPERATIVISMO DE CRÉDITO (FGCC). **Home**. Disponível em: http://www.fgcoop.coop.br/. Acesso em: 15 de mar. 2015.

FURTADO, Celso. **Desenvolvimento e subdesenvolvimento**. Rio de Janeiro: Fundo de Cultura, 1961.

GEHLEN, Ivaldo. Políticas públicas e desenvolvimento social rural. **São Paulo em Perspectiva**, São Paulo, v.18, n.2, Apr./June 2004. Disponível em: http://www.scielo.br/scielo.php?script=sci_arttext&pid=S0102-88392004000200010&lng=en&nrm=iso. Acesso em: 14 de Mar. 2015.

GIL, Antônio Carlos. **Métodos e técnicas de pesquisa social**. São Paulo: Atlas, 2008, p. 124.

GIOVANNI, Geraldo Di. As Estruturas Elementares das Políticas Públicas. **Caderno de Pesquisa**, Campinas, n. 82, 2009.

GOULART, André Moura Cintra. O conceito de ativos na contabilidade: um fundamento a ser explorado. **Revista Contabilidade & Finanças**. São Paulo, v. 13, n. 28, p. 56-65, 2002. Disponível em http://www.scielo.br/pdf/rcf/v13n28/v13n28a04.pdf. Acesso em: 18 de dez. 2014.

IVANOV, Aleksei Rafael et al. **Os programas de transferência de renda condicionada**: análise nos municípios de Santa Catarina de 2004 a 2008. 2011. Disponível em: http://repositorio.ufsc.br/bitstream/handle/123456789/121445/302595.pdf?sequence=1&isAllowed=y. Acesso em: 25 de fev. 2015.

JUDD, Ch. M., Smith, E. R., & Kidder, L. H. (1991). **Research methods in social relations.** 6.ed. Nova York: Holt, Rinehart & Winston, 1991.

KEYNES, J. M. **A Teoria geral do emprego, do juro e da moeda**. São Paulo: Nova Cultural, 1996.

KEYNES, J. M. **A treatise on money**. The collected writings of John Maynard Keynes. Cambridge: MacMillan,1971 [1930], vol.5 e 6.

KREIN, José Dari. A estrutura social do Brasil anos 2000 e o mito da classe média. **Estudos Avançados**, São Paulo, v. 28, n. 81, maio/ago 2014, p. 273-278,. Disponível em http://www.scielo.br/pdf/ea/v28n81/v28n81a20.pdf. Acesso em: 12 de jan. 2015.

LEMOS, M. E.; FALCOSKI, L. A. N.; CASTRO, C. M. P. Implantação de bancos comunitários e o desenvolvimento social dos territórios. In: VII Congresso de Meio Ambiente. **Anais...** 2013. Disponível em http://sedici.unlp.edu.ar/bitstream/handle/ 10915/26713/ Documento_completo.pdf?sequence=1. Acesso em: 06 de jun. 2014.

LUCA, Márcia Martins Mendes de**. Demonstração do valor adicionado**: do cálculo da riqueza criada pela empresa ao valor do PIB. São Paulo: Atlas, 1998

MACHADO, J. G. Rocha et al. A ONU e o desenvolvimento econômico: uma interpretação das bases teóricas da atuação do PNUD. **Economia e Sociedade**, Campinas – SP, v. 17, n. 1, p. 53-84, 2008. Disponível em: http://www.scielo.br/pdf/ecos/v17n1/a03v17n1.pdf. Acesso em: 08 de jun. 2014.

MARTINS, T. Sparano et al. Análise de grupos estratégicos e desempenho na indústria de bancos comerciais no Brasil. **Revista de Contabilidade e Organizações**, Ribeirão Preto, v. 4, n. 9, p. 100-125, 2010. Disponível em: http://www.revistas.usp.br/rco/article/download/34769/37507. Acesso em: 21 de fev. 2015.

MATIAS, Alberto Borges et al. Bancos versus cooperativas de crédito: um estudo dos índices de eficiência e receita da prestação de serviços entre 2002 e 2012**. Revista de Administração Mackenzie**, São Paulo, v. 15, n. 5, 2014. Disponível em: http://editorarevistas.mackenzie.br /index.php/RAM/article/view/6701/5135. Acesso em: 29 de jan. 2015.

MATTOS, S. M. C. S. Arranjos produtivos locais como estratégia para o desenvolvimento local: o caso de Maracás. **Sitientibus**, Feira de Santana, n. 39, p. 131-167, jul./dez. 2008. Disponível em: http://www2.uefs.br/sitientibus/pdf/39/1.6_arranjos_produtivos_locais_como_estrategia_para_o_desenvolvimento.pdf. Acesso em: 10 de set. 2014.

MAUAD, Marcelo. **Cooperativas de trabalho: sua relação com o Direito do Trabalho**. 2. Ed. São Paulo: LTr, 2001.

MILANI, Carlos R. S. **O princípio da participação social na gestão políticas públicas locais:** uma análise de experiências latino-americanas e europeias. Disponível em http://www.scielo.br/ pdf/rap/v42n3/a06v42n3.pdf/. Acesso em: 05 de jun. 2014.

MORIN, Estelle M. Os sentidos do trabalho.**Revista de Administração de Empresas**, São Paulo, v. 41, n. 3, p. 08-19, Sept. 2001 Disponível em: http://www.scielo.br/scielo.php?script=sci_ arttext&pid =S0034-75902001000300002&lng=en&nrm =iso>. Acesso em: 14 de mar. 2015.

MOURA, E. Q. de et. al. A relevância do conhecimento e práticas de gestão para a geração de resultados em uma organização não governamental. In: BANDOS, Melissa Franchini Cavalcanti; OLIVEIRA, Sheila Fernandes Pimenta e (orgs.). **Sociedade e Desenvolvimento**. Franca (SP): Uni-FACEF, 2014. 228p. Disponível em: http://legacy.unifacef.com.br/pos/_livros/2014_SERIE_ Sociedade_e_Desenvolvimento.pdf. Acesso em: 16 de mar. 2015.

OLIVEIRA, G. B. de. **Uma discussão sobre o conceito de desenvolvimento**. 2002. Disponível em: http://www.unifae.br/publicacoes/pdf/revista_da_fae/v5_n2_maio_agosto_2002/ uma%20discussao%20sobre%20o%20conceito%20de%20desenvolvimento.pdf. Acesso em: 19 de fev. 2015.

OLIVEIRA, G. B.de; LIMA, J. E. de S. Elementos endógenos do desenvolvimento regional: considerações sobre o papel da sociedade local no processo de desenvolvimento sustentável. **Revista FAE**, Curitiba, v. 6, n. 2, p. 29-37, maio/dez. 2003

OLIVEIRA, Murilo de Alencar Souza et al. Relatórios de sustentabilidade segundo a Global Reporting Initiative (GRI): uma análise de correspondências entre os setores econômicos brasileiros. **Production Journal**, São Paulo, v. 24, n. 2, June 2014. Disponível em http://www.scielo.br/scielo.php? script=sci_arttext&pid=S0103-65132014000200012& lng=en&nrm=iso>. Acesso em: 14 de Mar. 2015.

OLIVEIRA, Nilza Duarte Aleixo de; SILVA, Tânia Nunes da. Iniciativas Econômicas Locais como Forma de Promover o Desenvolvimento Sustentável: o caso CREDITAG em Rondônia.**Revista de Administração e Negócios da Amazônia**, Porto Velho, RO, v. 4, n. 3, p. 204-221, 2013. Disponível em: http://www.periodicos.unir.br/index.php/rara/article/view/572/622. Acesso em: 12 de jan. 2015.

OREIRO, José Luís; PASSOS, Marcelo. A governança da política monetária brasileira: análise e proposta de mudança. **Indicadores Econômicos FEE**, Porto Alegre, RS, v. 33, n. 1, p. 157-168, 2005. Disponível em: http://revistas.fee.tche.br/index.php/indicadores/article/view/1089/1421. Acesso em: 12 de jan. 2015.

ORGANIZAÇÃO das Cooperativas Brasileiras (OCB). **Panorama Nacional do Cooperativismo 2012**. Brasília: 2013. Disponível em: http://www.brasilcooperativo.coop.br/GERENCIADOR/ba/ arquivos/numeros_do_cooperativismo___ano_referencia_2012.pdf. Acesso em: 21 de fev. de 2015.

_____. **Relatório de Atividades 2013**. Brasília: 2014. Disponível em: http://relatorioocb2013. brasilcooperativo.coop.br/. Acesso em: 21 de fev. de 2015.

_____. **Sete linhas orientam o cooperativismo**. Disponível em http://www.ocb.org.br/site /cooperativismo/principios.asp. Acesso em: 17 dez. 2014.

PASTORE, José; SILVA, Nelson do Valle. **Mobilidade social no Brasil**. Makron Books, 2000.

PIMENTEL, Janaine Lopes. **Políticas públicas de microfinanças**: análise da atuação das cooperativas de crédito no Brasil e na Colômbia. 2009. Dissertação (Mestrado em Integração da América Latina). Universidade de São Paulo, São Paulo, 2009. Disponível em: http://www.teses.usp.br/teses/disponiveis/84/84131/tde-28062011-133640/. Acesso em: 26 de jan. 2015.

PINHEIRO, Marcos Antonio Henriques. **Cooperativas de Crédito: história da evolução normativa no Brasil** / Marcos Antonio Henriques Pinheiro. 6. ed. Brasília: BCB, 2008. Disponível em: http://www.bcb.gov.br/htms/public/microcredito/livro_cooperativas_credito.pdf. Acesso em: 05 de jun. de 2014.

PINHO, Diva B. **O cooperativismo no Brasil** – da vertente pioneira à vertente solidária. São Paulo: Saraiva, 2004.

PINHO, Diva B.; PALHARES, Valdecir M. A. **Cooperativismo de Crédito no Brasil** – do século XX ao século XXI – Brasília: Gráfica Coronário, 2010.

PIOVESAN, Armando; TEMPORINI, Edméa Rita. Pesquisa exploratória: procedimento metodológico para o estudo de fatores humanos no campo da saúde pública. **Rev Saúde Pública**, São Paulo, v. 29, n. 4, 1995, p. 318-25. Disponível em: http://www.scielo.br/pdf/rsp/v29n4/10. Acesso em: 05 de jun. 2014.

PORTAL DO COOPERATIVISMO DE CRÉDITO. **Conheça as maiores cooperativas de crédito da América Latina**. Disponível em: http://cooperativismodecredito.coop.br/2014/02/conheca-as-maiores-cooperativas-de-credito-da-america-latina/. Acesso em 15 de mar. de 2015.

_____. **Ranking das maiores cooperativas de crédito brasileiras – base dez/2013**. Disponível em: http://cooperativismodecredito.coop.br/2014/03/ranking-das-maiores-cooperativas-de-credito-brasileiras-base-dez2013/. Acesso em 15 de mar. de 2015.

PROGRAMA DAS NAÇÕES UNIDAS PARA O DESENVOLVIMENTO - PNUD. **Human Development Report 2013**. PNUD, 2013. Disponível em http://www.undp.org/content/undp/em /home/librarypage /hdr/human-development-report-2013/. Acesso em: 14 de jan. 2014.

_____. **O que é o IDH**. Disponível no site: http://www.pnud.org.br/IDH/IDH.aspx?indiceAccordion= 0&li=li_IDH. Acesso em: 08 de jun. 2014.
RAMOS, Leonardo. Potências médias emergentes e reforma da arquitetura financeira mundial: Uma análise do BRICS no G20. **Revista de Sociologia e Política**, Curitiba – PR, v. 22, n. 50, p. 49-65, 2014. Disponível em http://www.scielo.br/pdf/rsocp/ v22n50/05.pdf. Acesso em: 27 de dez. 2014.

RICHARDSON, Robert Jarry et al. **Pesquisa social: métodos e técnicas**. 3. ed. São Paulo: Atlas, 1999.

SANTOS, Ariovaldo dos; LUSTOSA, Paulo Roberto B. **Proposta de um modelo de DVA – Demonstração do Valor Adicionado – adequado ao novo desenho institucional e mercantil do setor elétrico brasileiro**. São Paulo: Fundação Instituto de Pesquisa Econômica – FIPE, 1998.

SANTOS, C. A. dos. **Cooperativa de crédito – Série empreendimentos coletivos**. Brasília: Sebrae, 2009.(p. 45

SANTOS, Júlio César dos. **Percepção dos advogados em relação aos serviços prestados pela OABCRED-SC**. Trabalho de conclusão de curso. 2006. Disponível em http://siaibib01.univali.br /pdf/Julio%20Cesar%20dos%20Santos.pdf. Acesso em: 08 de jun. 2014.

SEABRA, Luciana; DEQUECH, David. Convenções financeiras e a taxa básica de juros no Brasil: uma primeira aproximação. **Revista de Economia Política**, São Paulo, v. 33, n. 4, Dec. 2013. Disponível em http://www.scielo.br/scielo.php?script=sci_arttext&pid=S0101-31572013000400003&lng=en&nrm=iso>. Acesso em: 14 Mar. 2015.

SEN, Amartya Kumar. **Desenvolvimento como liberdade**. São Paulo: Companhia das Letras, 2000.

SERVET, Jean-Michel. Responsabilidade Social versus desempenho Social em microfinanças. **Revue Tiers Monde**, França, n. 197, Jan. 2009, p. 55-70. Disponível em: www.cairn.info/revue-tiers-monde-2009-1-page-55.htm. Acesso em: 14 de mar. 2015.

SICOOB. **O Sicoob**. Disponível em: http://www.sicoob.com.br/o-sicoob;jsessionid=UtajjJTjv60Eu9x E9bmgTQR. Acesso em: 15 de mar. 2015.

SICOOB COCRED. **Estatuto Social**. Sertãozinho: Sicoob Cocred, 2009.

_____. **Relatório Anual de Atividades 2008**. Sertãozinho: Sicoob Cocred, 2009.

_____. **Relatório Anual de Atividades 2009**. Sertãozinho: Sicoob Cocred, 2010.

_____. **Relatório Anual de Atividades 2010**. Sertãozinho: Sicoob Cocred, 2011.

_____. **Relatório Anual de Atividades 2011**. Sertãozinho: Sicoob Cocred, 2012.

_____. **Relatório de Gestão 2012**. Atividades econômicas e sociais. Sertãozinho: Sicoob Cocred, 2013.

_____. **Relatório de Gestão 2013**. Sertãozinho: Sicoob Cocred, 2014.

SILVA, Alexsander D. da; ALPERSTEDT, Graziela D.; MORAES, Mário Cesar B. Mudança organizacional estratégica em um banco público: uma análise a partir da perda da conta movimento. **Revista de Administração Pública**, Rio de Janeiro, v. 47, n. 4, p. 827-848, 2013.

SINGER, Paul. Economia solidária. **Estudos avançados**. São Paulo. v. 22, n. 62, p. 289-314, 2008. Disponível em http://www.scielo.br/pdf/ea/v22n62/a20v2262.pdf. Acesso em: 05 de jun. 2014.

SOARES, Marden M.; MELO SOBRINHO, Abelardo D. de. **Microfinanças:** o papel do Banco Central do Brasil e a importância do cooperativismo de crédito. Brasília: BCB, 2007. Disponível em: http://www.bacen.gov.br/htms/public/microcredito/livro_microfinan%E7as_miolo_internet_1.pdf. Acesso em: 05 de jun. 2014.
STAKE, R. E. Case studies. In: N.K. Denzin; Y. S. Lincoln (Eds.). **Handbook of qualitative research**. Thousand Oaks, CA: Sage, 1994.

THENÓRIO FILHO, Luiz Dias. **Pelos caminhos do cooperativismo: com destino ao crédito mútuo**. 2.ed. ampliada e comemorativa aos cem anos do cooperativismo no Brasil. São Paulo: Central das Cooperativas de Crédito do Estado de São Paulo, 2002

TREVIZAN, M. A. et al. Investimento em ativos humanos da enfermagem: educação e mentes do futuro. **Revista Latino-Americana de Enfermagem**, Ribeirão Preto – SP, v. 18, n. 3, mai-jun 2010. Disponível em: http://www.scielo.br/pdf/rlae/v18n3/pt_24.pdf. Acesso em: 16 de mar. 2015

TRIST, E. Adapting to a changing world. **Labour Gazette**, Ottawa (Canada), v. 78, p. 14-20, 1978.

WORLD BANK. **Domestic credit to private sector (% of GDP)**, 2014**.** Disponível em http://api.worldbank.org/v2/en/indicator/fs.ast.prvt.gd.zs?downloadformat=excel. Acesso em: 06 de jun. 2014.

_____. **Sobre o Projeto Doing Business**. Disponível em: http://portugues.doingbusiness.org /about-us. Acesso em 27 de dez. 2014.

_____. **Classificação das economias**. Disponível em: http://portugues.doingbusiness.org/ rankings. Acesso em 27 de dez. 2014.

YIN, Robert K. **Estudo de caso:** planejamento e métodos. Trad. de Daniel Grassi. 2.ed. Porto Alegre: Bookman, 2001.

ZICCARDI, Alicia. Espacios e instrumentos de participación ciudadana para lãs políticas sociales del âmbito local. In: _____. (Org.). **Participación ciudadana y políticas sociales del âmbito local**. México (DF): IIS/Comecso/Indesol, 2004.

ANEXO I – CRONOLOGIA DAS NORMAS SOBRE COOPERATIVAS DE CRÉDITO ATÉ O ANO DE 2015[46]

6 de janeiro de 1903
O Decreto do Poder Legislativo nº 979 permite aos sindicatos a organização de caixas rurais de crédito agrícola, bem como de cooperativas de produção ou de consumo, sem qualquer detalhamento do assunto (art. 10).

5 de janeiro de 1907
Editado o Decreto do Poder Legislativo nº 1.637, a primeira norma a disciplinar o funcionamento das sociedades cooperativas no Brasil. As cooperativas podiam ser organizadas sob a forma de sociedades anônimas, sociedades em nome coletivo ou em comandita, sendo regidas pelas leis específicas (art. 10). Permite-se, ainda, às cooperativas receber dinheiro a juros, não só dos sócios, como de pessoas estranhas à sociedade (art. 25, § 3º).

31 de dezembro de 1925
A Lei nº 4.984 excluía as cooperativas de crédito que obedecessem aos sistemas Raiffeisen e Luzzatti da exigência de expedição de carta patente e de pagamento de quotas de fiscalização, atribuindo ao Ministério da Agricultura a incumbência da fiscalização, sem ônus algum, do cumprimento das prescrições do Decreto nº 1.637.

2 de junho de 1926
O Decreto nº 17.339 aprova o regulamento destinado a reger a fiscalização gratuita da organização e o funcionamento das caixas rurais Raiffeisen e do banco Luzzatti. Coube, então, ao Serviço de Inspeção e Fomento Agrícolas, órgão do Ministério da Agricultura, Indústria e Comércio, a tarefa de fiscalizar as cooperativas de crédito.

20 de fevereiro de 1929
As Instruções Complementares para a boa execução do regulamento que baixou com o Decreto nº 17.339, editadas pelo Ministro de Estado dos Negócios da Agricultura, Indústria e Comércio, estabelecem procedimentos de fiscalização, as características das caixas rurais Raiffeisen e dos bancos populares Luzzatti e as regras a serem observadas pelas federações de cooperativas Raiffeisen e Luzzatti.

19 de dezembro de 1932
O Decreto do Poder Legislativo nº 22.239 reforma as disposições do Decreto nº 1.637, na parte referente às sociedades cooperativas. Define as cooperativas de crédito como aquelas que

> têm por objetivo principal proporcionar a seus associados crédito e moeda, por meio da mutualidade e da economia, mediante uma taxa módica de juros, auxiliando de modo particular o pequeno trabalhador em qualquer ordem de atividade na qual ele se manifeste, seja agrícola, industrial, ou comercial ou profissional, e, acessoriamente, podendo fazer, com pessoas estranhas à sociedade, operações de crédito passivo e outros serviços conexos ou auxiliares do crédito (art. 30).

---

[46] A partir da de 31 de janeiro de 2008, o texto extraído de Pinheiro (2008, p. 50 a 62) foi atualizado pelo autor da dissertação no tocante às principais Resoluções, às Circulares e às Cartas Circulares emitidas pelo Banco Central do Brasil.

Estabelece que depende de autorização do governo para se constituírem as cooperativas que se propõem a efetuar (art. 12):
a) operações de crédito real, emitindo letras hipotecárias;
b) operações de crédito de caráter mercantil, salvo as que forem objeto dos bancos de crédito agrícola, caixas rurais e sociedades de crédito mútuo;
c) seguros de vida, em que os benefícios ou vantagens dependam de sorteio ou cálculo de mortalidade.

10 de julho de 1934
O Decreto nº 24.647 revoga o Decreto nº 22.239. Todas as cooperativas de crédito passam a necessitar de autorização do governo para funcionar (art. 17, a). Estabelece que as cooperativas devem ser formadas por pessoas da mesma profissão ou de profissões afins (art. 1º), exceto no caso de cooperativas de crédito formadas por industriais, comerciantes ou capitalistas (art. 41, II), que poderiam ser formadas por pessoas de profissões distintas.

1º de agosto de 1938
O Decreto-Lei nº 581 revoga o Decreto nº 24.647 e revigora o Decreto nº 22.239. O Decreto-Lei nº 581 passa para o Ministério da Fazenda a incumbência de fiscalizar as cooperativas de crédito urbanas, mantendo as cooperativas de crédito rural sob fiscalização do Ministério da Agricultura.

19 de março de 1941
O Decreto nº 6.980 regulamenta o Decreto-Lei nº 581, aprovando o regulamento para a fiscalização das sociedades cooperativas.

31 de dezembro de 1942
O Decreto-Lei nº 5.154 dispõe sobre a intervenção nas sociedades cooperativas.

19 de outubro de 1943
O Decreto-Lei nº 5.893 revoga novamente o Decreto nº 22.239, assim como o Decreto-Lei nº 581. Retorna ao Ministério da Agricultura a tarefa de fiscalizar todas as cooperativas, independente do tipo. Cria a Caixa de Crédito Cooperativo, destinada ao financiamento e fomento do cooperativismo.

14 de fevereiro de 1944
O Decreto-Lei nº 6.274 altera disposições do Decreto-Lei nº 5.893.

2 de fevereiro de 1945
O Decreto-Lei nº 7.293 cria a Superintendência da Moeda e do Crédito (SUMOC), dando a essa Superintendência a atribuição de proceder à fiscalização de Bancos, Casas Bancárias, sociedades de crédito, financiamento e investimento, e cooperativas de crédito, processando os pedidos de autorização para funcionamento, reforma de estatutos, aumento de capital, abertura de agências, etc. (art. 3º, k).

19 de dezembro de 1945

O Decreto-Lei nº 8.401 revoga os Decretos-Leis nº 5.893 e nº 6.274 e revigora, mais uma vez, o Decreto nº 22.239, assim como o Decreto-Lei nº 581. Mantém a incumbência de fiscalizar as cooperativas em geral com o Serviço de Economia Rural do Ministério da Agricultura.

13 de agosto de 1951
A Lei nº 1.412 transformou a Caixa de Crédito Cooperativo no Banco Nacional de Crédito Cooperativo (BNCC), com objetivo de assistência e amparo às cooperativas.

11 de dezembro de 1951
O Decreto nº 30.265 aprova o regulamento do Banco Nacional de Crédito Cooperativo.

16 de julho de 1957
O Decreto nº 41.872 esclarece que as cooperativas de crédito se sujeitam à fiscalização da SUMOC, no que se relacionar com as normas gerais reguladoras da moeda e do crédito, baixadas pelo Governo.

15 de abril de 1958
O Decreto nº 43.552 reafirma a atribuição do Serviço de Economia Rural (SER) do Ministério da Agricultura de fiscalização das cooperativas.

10 de novembro de 1958
A Portaria nº 1.079 do Ministério da Agricultura sobrestou, tendo em vista solicitação da SUMOC, novos registros de cooperativas de crédito no SER.

16 de julho de 1959
O Decreto nº 46.438 cria o Conselho Nacional de Cooperativismo.

11 de dezembro de 1961
A Portaria nº 1.098 do Ministério da Agricultura reafirma que as cooperativas de crédito estavam sujeitas à prévia autorização do Governo para se constituírem, exceto:
a) as caixas rurais Raiffeisen;
b) as cooperativas de crédito agrícolas;
c) as cooperativas mistas com seção de crédito agrícola;
d) as centrais de crédito agrícola;
e) as cooperativas de crédito mútuo.

12 de novembro de 1962
O Decreto do Conselho de Ministros nº 1.503 sobrestou as autorizações e os registros de novas cooperativas de crédito ou com seções de crédito.

31 de dezembro de 1964
A Lei nº 4.595 equipara as cooperativas de crédito às demais instituições financeiras e transfere ao Banco Central do Brasil as atribuições cometidas por lei ao Ministério da Agricultura, no que concerne à autorização de funcionamento e fiscalização de cooperativas de crédito de qualquer tipo e da seção de crédito das cooperativas que a tenham.

20 de dezembro de 1965
A Resolução nº 11 do Conselho Monetário Nacional (CMN) determina a extinção das atividades creditórias exercidas por sucursais, agências, filiais, departamentos, escritórios ou qualquer outra espécie de dependência existente em cooperativa de crédito. Veda às cooperativas de crédito o uso da palavra “banco” em sua denominação. Torna a autorizar a constituição e o funcionamento de cooperativas de crédito, sob duas modalidades:
– cooperativas de crédito de produção rural com objetivo de operar em crédito;
– cooperativas de crédito com quadro social formado unicamente por empregados de determinada empresa ou entidade pública ou privada.

28 de janeiro de 1966
A Resolução nº 15 estabelece que as cooperativas de crédito e as seções de crédito das cooperativas mistas somente podem captar depósitos à vista de seus associados. Estabelece, ainda, que é vedado deixar de distribuir eventuais sobras apuradas entre os associados.

30 de junho de 1966
A Resolução nº 27 estabelece que as cooperativas de crédito e as seções de crédito das cooperativas mistas devem receber depósitos exclusivamente de associados pessoas físicas, funcionários da própria cooperativa e de instituições de caridade, religiosas, científicas, educativas e culturais, beneficentes ou recreativas, das quais participem apenas associados ou funcionários da própria cooperativa.

21 de novembro de 1966
O Decreto-Lei nº 59 revoga definitivamente o Decreto nº 22.239, assim como o Decreto-Lei nº 5.154/1942, e determina que as atividades creditórias das cooperativas somente podem ser exercidas em entidades constituídas exclusivamente com essa finalidade (art. 5º, § 1º). Estabelece que as seções de crédito existentes podem passar a constituir cooperativas de crédito autônomas, cujo registro está assegurado, desde que cumpridas as exigências do Banco Central do Brasil (§ 4º), ou se limitar a fazer adiantamentos aos associados, por meio de títulos de crédito acompanhados de documento que assegure a entrega da respectiva produção, vedado o recebimento de depósitos até mesmo de associados (§ 2º).

19 de abril de 1967
O Decreto nº 60.597 regulamenta o Decreto-Lei nº 59.

19 de setembro de 1968
A Resolução nº 99 disciplina a autorização para funcionamento de cooperativas de crédito rural.

16 de dezembro de 1971
A atual Lei nº 5.764 revoga o Decreto-Lei nº 59, assim como seu Decreto nº 60.597, instituindo o regime jurídico vigente das sociedades cooperativas. Define a cooperativa como sociedade de pessoas, de natureza civil. Mantém a fiscalização e o controle das cooperativas de crédito e das seções de crédito das agrícolas mistas com o Banco Central do Brasil.

5 de outubro de 1988

O artigo 5º da Constituição Federal derroga a Lei nº 5.764 na parte em que condiciona o funcionamento das sociedades cooperativas à prévia aprovação do Governo. As cooperativas de crédito continuam dependentes de prévia aprovação do Governo para funcionar, por força do disposto no artigo 192 da Carta Magna.

21 de março de 1990
O Decreto nº 99.192 extingue o BNCC.

11 de março de 1992
A Resolução nº 1.914 revoga as Resoluções nos 11, 27 e 99, veda a constituição de cooperativas de crédito do tipo Luzzatti, assim compreendidas aquelas sem restrição de associados, e estabelece como tipos básicos para concessão de autorização para funcionamento as cooperativas de economia e crédito mútuo e as cooperativas de crédito rural.

31 de agosto de 1995
A Resolução nº 2.193 permite a constituição de bancos comerciais controlados por cooperativas de crédito, os bancos cooperativos.

27 de maio de 1999
A Resolução nº 2.608 revoga a Resolução nº 1.914. Atribui às cooperativas centrais o papel de supervisionar o funcionamento e realizar auditoria nas cooperativas singulares filiadas. Estabelece limites mínimos de patrimônio líquido ajustado.

30 de agosto de 2000
A Resolução nº 2.771 revoga a Resolução nº 2.608. Reduz os limites mínimos de patrimônio líquido, mas com a adoção para as cooperativas de crédito dos limites de patrimônio líquido ponderado pelo grau de risco do ativo, passivo e contas de compensação.

30 de novembro de 2000
A Resolução nº 2.788 permite a constituição de bancos múltiplos cooperativos.

10 de janeiro de 2002
Os artigos 1.093 a 1.096 da Lei nº 10.406, o novo Código Civil, estabelecem as características básicas da sociedade cooperativa, remetendo a regulamentação do tipo jurídico das cooperativas a lei específica, atualmente a Lei nº 5.764, de 1971.

20 de dezembro de 2002
A Resolução nº 3.058 permite a constituição de cooperativas de crédito mútuo formadas por pequenos empresários, microempresários e microempreendedores, responsáveis por negócios de natureza industrial, comercial ou de prestação de serviços, incluídas as atividades da área rural, cuja receita bruta anual, por ocasião da associação, seja igual ou inferior ao limite estabelecido pela legislação em vigor para as pequenas empresas.
25 de junho de 2003
A Resolução nº 3.106 revoga as Resoluções nº 2.771 e nº 3.058, permite a constituição de cooperativas de livre admissão de associados em localidades com menos de cem mil habitantes, assim como a transformação de cooperativas existentes em cooperativas de livre admissão de associados em localidades com

menos de 750 mil habitantes, sendo obrigatórias para essas cooperativas a adesão a fundo garantidor de crédito, exceto se a cooperativa não captar depósito, e a filiação à cooperativa central de crédito que apresente cumprimento regular de suas atribuições regulamentares de supervisão das filiadas, no mínimo três anos de funcionamento, enquadramento nos limites operacionais estabelecidos pela regulamentação em vigor e patrimônio de referência de, no mínimo, R$600.000,00 nas regiões Sul e Sudeste, R$500.000,00 na região Centro-Oeste e R$400.000,00 nas regiões Norte e Nordeste.
Permite, ainda, a preservação do público-alvo de cooperativas de quadros sociais distintos, no caso de pedidos de fusão ou incorporação. Permite a continuidade de operação das cooperativas de livre admissão de associados existentes na data de sua entrada em vigor, também conhecidas como cooperativas do tipo Luzzatti, não exigindo a adaptação dessas instituições às regras estabelecidas para as novas cooperativas do tipo, exceto no caso de ampliação da área de atuação e instalação de postos.
Estabelece a necessidade de projeto prévio à constituição de qualquer cooperativa de crédito, devendo constar do projeto, entre outros pontos, a descrição do sistema de controles internos, a estimativa do número de pessoas que preenchem as condições de associação e do crescimento do quadro de associados nos três anos seguintes de funcionamento, a descrição dos serviços a serem prestados, da política de crédito e de tecnologias e sistemas empregados no atendimento aos associados.

17 de julho de 2003
A Circular nº 3.196 dispõe sobre o cálculo do Patrimônio Líquido Exigido (PLE) das cooperativas de crédito e dos bancos cooperativos, reduzindo, para os bancos cooperativos, as cooperativas centrais e as cooperativas singulares filiadas a centrais, as exigências de patrimônio de referência decorrente do grau de risco das operações, para níveis similares aos exigidos dos demais bancos múltiplos e bancos comerciais.
Mantém maior exigência de PLE para as cooperativas de crédito não filiadas a centrais.

20 de agosto de 2003
A Circular nº 3.201 dispõe sobre procedimentos complementares a serem observados pelas cooperativas de crédito relativamente à instrução de processos. A Circular nº 3.201 foi posteriormente alterada pela Circular nº 3.311, de 2 de fevereiro de 2006.

27 de novembro de 2003
A Resolução nº 3.140 permite a constituição de cooperativas de crédito de empresários participantes de empresas vinculadas diretamente a um mesmo sindicato patronal ou direta ou indiretamente a associação patronal de grau superior, em funcionamento, no mínimo, há três anos, quando da constituição da cooperativa. Permite que as cooperativas de livre admissão de associados, em funcionamento em 26 de junho de 2003, instalem postos sem necessidade de atendimento aos novos requisitos estabelecidos pela Resolução nº 3.106.

17 de dezembro de 2003
A Resolução nº 3.156 autoriza as cooperativas de crédito a contratarem correspondentes no País, nas condições que especifica.

18 de fevereiro de 2004
A Circular nº 3.226 dispõe sobre a prestação de serviços por parte de bancos múltiplos, bancos comerciais e Caixa Econômica Federal a cooperativas de crédito, referentes à compensação de cheques e ao acesso a sistemas de liquidação de pagamentos e transferências interbancárias (alterada pela Circular nº 3.246, de 14/7/2004. Prazo de adequação estabelecido pela Circular nº 3.306, de 26/12/2005).

29 de março de 2004
A Resolução nº 3.188 autoriza aos bancos cooperativos o recebimento de depósitos de poupança rural, ficando a contratação de correspondente no País, para esse fim, limitada às cooperativas de crédito rural e às cooperativas de livre admissão de associados.

16 de dezembro de 2004
A Resolução nº 3.253 revoga o inciso V e os §§ 1º e 2º do art. 10 do Regulamento anexo à Resolução nº 3.106/2003, que estabelecem limite mínimo de aplicação em créditos por parte de cooperativas de crédito de livre admissão de associados.

24 de janeiro de 2005
O Comunicado nº 12.910 esclarece que não são permitidas associações entre cooperativas de crédito de mesmo nível, nem tampouco de cooperativas de crédito de grau superior naquelas de grau inferior, tendo em vista o art. 29 do Regulamento anexo à Resolução nº 3.106, de 2003.

31 de agosto de 2005
A Resolução nº 3.309 dispõe sobre a certifi cação de empregados das cooperativas de crédito, assim como autoriza as cooperativas de crédito a atuarem na distribuição de cotas de fundos de investimento abertos.

30 de setembro de 2005
A Resolução nº 3.321 revogou a Resolução nº 3.106 e a Resolução nº 3.140, reproduzindo, em linhas gerais, as diretrizes dos normativos revogados. Possibilitou a constituição de cooperativas de livre admissão em regiões com até trezentos mil habitantes, permitiu novas possibilidades de constituição de cooperativas com quadro social segmentado, ampliou o limite de diversificação de risco, tanto para cooperativas singulares, quanto para centrais, possibilitou a instalação de postos de atendimento eletrônico, assim como revogou a proibição de instalação de postos de atendimento por parte de cooperativas Luzzatti, além de outras alterações de menor impacto.

30 de setembro de 2005
A Circular nº 3.294 alterou, reduzindo para 20%, o fator de ponderação de risco das operações realizadas entre cooperativas centrais e suas filiadas e das realizadas entre centrais e bancos cooperativos.

26 de janeiro de 2006

A Carta-Circular nº 3.223 criou, tendo em vista o disposto na Circular nº 3.294, rubricas no Cosif para registro das operações realizadas entre cooperativas centrais e suas filiadas e das realizadas entre centrais e bancos cooperativos.

2 de fevereiro de 2006
A Circular nº 3.314 dispõe sobre as modificações no capital social, a constituição do fundo de reserva, a destinação das sobras e a compensação das perdas das cooperativas de crédito.

3 de fevereiro de 2006
A Carta-Circular nº 3.224 esclarece acerca da base de cálculo do Fundo de Assistência Técnica, Educacional e Social – Fates para cooperativas de crédito.

8 de fevereiro de 2006
A Resolução nº 3.346 institui e regulamenta o Procapcred, programa destinado ao fortalecimento da estrutura patrimonial das cooperativas singulares de crédito, por meio de financiamentos concedidos a associados para aquisição de quotas-parte de capital.

28 de fevereiro de 2007
A Resolução nº 3.442 revogou a Resolução nº 3.321 e trouxe, como principais avanços normativos, a possibilidade de transformação de cooperativas de crédito em livre admissão em áreas de ação com até 1,5 milhão de habitantes, a previsão de constituição de uma entidade de auditoria cooperativa, destinada à prestação de serviços de auditoria externa, constituída e integrada por cooperativas centrais de crédito e/ou por suas confederações, aperfeiçoou o relacionamento das cooperativas singulares com os bancos cooperativos e outros dispositivos regulamentares.

24 de abril de 2007
A Carta-Circular nº 3.274 esclarece acerca dos critérios a serem observados pelas cooperativas de crédito, para a constituição de fundos ao amparo do art. 28, § 1º, da Lei nº 5.764, de 1971.

31 de janeiro de 2008
A Resolução nº 3.531 possibilita aos bancos cooperativos a contratação de qualquer cooperativa de crédito como correspondente, para fins de captação de poupança rural.

27 de fevereiro de 2008
A Carta-Circular nº 3.300 esclarece sobre informações que devem ser divulgadas pelas cooperativas de crédito a respeito do rateio de perdas de exercícios anteriores.

29 de agosto de 2008
A Resolução nº 3.604 estabelece procedimentos aplicáveis na elaboração e publicação da Demonstração dos Fluxos de Caixa (DFC). As cooperativas de crédito singulares e as sociedades de crédito ao microempreendedor e à empresa de pequeno porte estão dispensadas da elaboração e publicação da DFC, desde que tenham patrimônio líquido, na data-base de 31 de dezembro do exercício imediatamente anterior, inferior a R$2.000.000,00 (dois milhões de reais).

27 de agosto de 2008
A Carta-Circular nº 3.337 divulga procedimentos mínimos necessários para o desempenho do estabelecido pela Circular 3.400, de 2008, no cumprimento das atribuições especiais das cooperativas centrais de crédito previstas no Capítulo IV da Resolução 3.442, de 2007.

29 de agosto de 2008
A Resolução nº 3.605 estabelece procedimentos relativos ao registro contábil das reservas de capital e reservas de lucros, bem como de lucros ou prejuízos acumulados, por parte de instituições financeiras e demais instituições autorizadas a funcionar pelo Banco Central do Brasil.

2 de julho de 2009
A Circular 3.457 dispõe sobre a participação das cooperativas de crédito nos sistemas de compensação e de liquidação.

24 de julho de 2009
A Circular 3.461 consolida as regras sobre os procedimentos a serem adotados na prevenção e combate às atividades relacionadas com os crimes previstos na Lei nº 9.613, de 3 de março de 1998. Para tanto, estabelece:

> Art. 9º Os bancos comerciais, a Caixa Econômica Federal, os bancos múltiplos com carteira comercial ou de crédito imobiliário, as sociedades de crédito imobiliário, as sociedades de poupança e empréstimo e as cooperativas de crédito devem manter registros específicos das operações de depósito em espécie, saque em espécie, saque em espécie por meio de cartão pré-pago ou pedido de provisionamento para saque.

26 de novembro de 2009
A Resolução nº 3.818 dispõe sobre ajustes das normas relacionadas à autorização para atuar em crédito rural. No caso das cooperativas de crédito, o setor especializado referido no item 1 pode ser organizado, em comum acordo e em maior escala, na cooperativa central de crédito ou na confederação de cooperativas centrais de crédito a que filiada.

28 de janeiro de 2010
A Resolução nº 3.832 altera o Regulamento anexo à Resolução nº 3.040, de 28 de novembro de 2002, que dispõe sobre os requisitos e procedimentos para a constituição, a autorização para funcionamento, a transferência de controle societário e a reorganização societária, bem como para o cancelamento da autorização para funcionamento das instituições que especifica, e a Resolução nº 3.442, de 28 de fevereiro de 2007, que dispõe sobre a constituição e o funcionamento de cooperativas de crédito.

25 de março de 2010
A Resolução nº 3.849 dispõe sobre a instituição de componente organizacional de ouvidoria pelas instituições financeiras e demais instituições autorizadas a funcionar pelo Banco Central do Brasil. As cooperativas singulares de crédito filiadas a cooperativa central podem firmar convênio com a respectiva central, confederação ou banco cooperativo do sistema, para compartilhamento e utilização de

componente organizacional de ouvidoria único, mantido em uma dessas instituições. Em relação às cooperativas singulares de crédito não filiadas a cooperativa central podem firmar convênio com cooperativa central, ou com federação ou confederação de cooperativas de crédito, ou com associação representativa da classe, para compartilhamento e utilização de ouvidoria mantida em uma dessas instituições.

27 de maio de 2010
A Resolução nº 3.859 altera e consolida as normas relativas à constituição e ao funcionamento de cooperativas de crédito.

26 de julho de 2010
A Circular nº 3.502 dispõe sobre os procedimentos a serem observados pelas cooperativas de crédito para instrução de processos referentes a pedidos de autorização e dá outras providências.

25 de agosto de 2010
A Resolução nº 3.897 alterou as Resoluções ns. 3.464, de 26 de junho de 2007, e 3.490, de 29 de agosto de 2007, que dispõem, respectivamente, sobre a implementação de estrutura de gerenciamento de risco de mercado e sobre a apuração do Patrimônio de Referência Exigido (PRE). No caso das cooperativas de crédito, dentre outros, estabeleceu:

> "Art. 2º-A Fica facultado o cálculo do PRE na forma estabelecida no art. 2º, § 4º, às cooperativas de crédito que atendam simultaneamente aos seguintes requisitos mínimos:
>
> I - possuam ativo total inferior a R$200.000.000,00 (duzentos milhões de reais), no caso de cooperativas singulares de crédito, ou ativo total inferior a R$100.000.000,00 (cem milhões de reais), no caso de cooperativas centrais de crédito;
> II - não apresentem exposição em ouro, em moeda estrangeira, em operações sujeitas à variação cambial, à variação no preço de mercadorias (commodities), à variação no preço de ações, ou em instrumentos financeiros derivativos, ressalvado o investimento em ações registrado no ativo permanente;
> III - não mantenham aplicação em títulos de securitização de créditos, salvo os emitidos pelo Tesouro Nacional;
> IV - não realizem operações de empréstimo de ativos;
> V - não realizem operações compromissadas, exceto: a) operações de venda com compromisso de recompra com ativos próprios; ou
> b) operações de compra com compromisso de revenda com títulos públicos federais prefixados, indexados a taxa de juros ou índice de preços;
> VI - não mantenham aplicações em cotas de fundos de investimento que não sejam classificados como curto prazo ou renda fixa, nos termos da Instrução nº 409, de 18 de agosto de 2004, da Comissão de Valores Mobiliários (CVM); e
> VII - não possuam instituições filiadas que calculem o PRE na forma estabelecida no caput do art. 2º desta resolução.

25 de agosto de 2010
A Carta-Circular nº 3.466 define modelos de documentos necessários à instrução dos processos de interesse das cooperativas de crédito, visando ao cumprimento das disposições da Circular nº 3.502, de 26 de julho de 2010.

19 de outubro de 2010

A Circular nº 3.508 altera as Circulares ns. 3.354, de 27 de junho de 2007, 3.398, de 23 de julho de 2008, e 3.429, de 14 de janeiro de 2009, que dispõem sobre classificação de operações na carteira de negociação, remessa de informações e procedimentos relativos à apuração do Patrimônio de Referência Exigido (PRE), de que trata a Resolução nº 3.490, de 29 de agosto de 2007.

7 de janeiro de 2011
A Carta-Circular nº 3.479 dispõe sobre procedimentos para apresentação, pelas cooperativas de crédito, dos pleitos relativos às autorizações de que trata o art. 7º da Circular nº 3.508, de 2010.

14 de junho de 2011
A Carta-Circular nº 3.511 informa procedimento de comunicação da dispensa de remessa do documento 5151 referente às atividades de ouvidoria pelas cooperativas centrais de crédito e confederações.

29 de setembro de 2011
A Resolução nº 4.019 dispõe sobre medidas prudenciais preventivas destinadas a assegurar a solidez, a estabilidade e o regular funcionamento do Sistema Financeiro Nacional. No caso das cooperativas de crédito, estabelece limitação ou suspensão no caso de distribuição de sobras, em montante superior aos limites mínimos legais.

29 de setembro de 2011
A Resolução nº 4.020 altera a Resolução nº 3.859, de 27 de maio de 2010, que dispõe sobre a constituição e o funcionamento de cooperativas de crédito no tocante ao artigo 37, o qual passa a ter a seguinte redação:

> "Art. 37 A cooperativa central de crédito que, juntamente com a adoção de sistema de garantias recíprocas entre as singulares filiadas, realize a centralização financeira das disponibilidades líquidas dessas filiadas pode valer-se do limite de exposição por cliente de 10% (dez por cento) da soma do PR total das filiadas, limitado ao PR da central, nas seguintes operações:
>
> I - depósitos e títulos e valores mobiliários de responsabilidade ou de emissão de uma mesma instituição financeira, empresas coligadas e, controladora e suas controladas, observado o disposto no § 2º do art. 36; e
> II - concessão de créditos e garantias a filiadas, em operações previamente aprovadas pelo conselho de administração da cooperativa central quando não forem utilizados recursos referidos no § 1º deste artigo.
>
> § 1º Não estão sujeitas ao limite de exposição por cliente as operações de crédito na forma de repasses e garantias a filiadas, envolvendo recursos captados ao amparo das normas do crédito rural e outras linhas de crédito ou programas de equalização de taxas de juros sujeitos a legislação específica, destinados à concessão de financiamentos a cooperados, observadas, adicionalmente, as seguintes condições:
>
> I - adoção, nos contratos firmados entre a cooperativa central e a cooperativa singular e entre a cooperativa singular e o cooperado, de cláusulas estabelecendo prerrogativa em favor da cooperativa central, passível de ser acionada a qualquer tempo e de forma independente, que permita realizar a cobrança, diretamente dos cooperados, das parcelas vincendas dos financiamentos individuais, na forma de endosso do título de crédito ou de outro ato jurídico cujos efeitos possibilitem a referida cobrança;

> II - assunção de coobrigação contratual por parte das cooperativas filiadas, na qualidade de fiadoras mutuamente solidárias, obrigando-se a cobrir imediatamente, em favor da cooperativa central, na proporção dos Resolução nº 4.020, de 29 de setembro de 2011. respectivos PRs, a falta de pagamento de parcelas relativas à liquidação do repasse devido por qualquer das coobrigadas; e
>
> III - adoção de sistemática de pagamentos das cooperativas singulares para a cooperativa central, relativamente à quitação dos recursos a elas repassados, que limite a cinco dias úteis a permanência, em cada singular, dos recursos pagos pelos cooperados a título de liquidação dos financiamentos individuais, inclusive no caso de liquidação antecipada.
>
> § 2º A concessão de créditos e garantias ao amparo deste artigo deve observar normas próprias, aprovadas pela assembleia geral da cooperativa central, relativas aos limites de crédito, garantias a serem observadas e outros aspectos julgados relevantes para o controle do riscos decorrentes dessas operações.
>
> § 3º Para o cálculo do montante admissível de operações de crédito e de garantia em favor de determinada filiada, realizadas ao amparo do limite estabelecido no caput, devem ser deduzidas as operações em aberto, devidas por essa filiada, realizadas segundo o limite de exposição por cliente estabelecido no art. 36, inciso II, alínea "b"."

26 de abril de 2012

A Resolução nº 4.069 altera o limite de crédito por tomador nas operações ao amparo do Programa de Capitalização de Cooperativas de Crédito (Procapcred) para até R$10.000,00 (dez mil reais), renovável a cada período de 12 (doze) meses, a partir da data de contratação de cada operação, independentemente de créditos obtidos em outros programas oficiais.

2 de agosto de 2012

A Resolução nº 4.122 estabelece requisitos e procedimentos para constituição, autorização para funcionamento, cancelamento de autorização, alterações de controle, reorganizações societárias e condições para o exercício de cargos em órgãos estatutários ou contratuais das instituições que especifica. No caso das cooperativas de crédito:

> Art. 6º Deve ser publicada declaração de propósitos, com vistas ao exercício de cargos de conselheiro de administração, de diretor ou de sócio-administrador das instituições de que trata o Anexo I desta Resolução e das cooperativas de crédito de livre admissão de associados, em relação aos eleitos ou aos nomeados, cujos nomes não tenham sido anteriormente aprovados pelo Banco Central do Brasil para o exercício de tais cargos nas referidas instituições.

30 de outubro de 2012

A Resolução nº 4.150 estabelece os requisitos e as características mínimas do fundo garantidor de créditos das cooperativas singulares de crédito e dos bancos cooperativos integrantes do Sistema Nacional de Crédito Cooperativo (SNCC). Destaca-se o artigo 1º que trata da obrigatoriedade de associação das cooperativas de crédito singulares a fundo garantidor de crédito.

30 de outubro de 2012
A Resolução nº 4.151 cria o Balancete Combinado do Sistema Cooperativo e estabelece condições para sua elaboração e remessa ao Banco Central do Brasil. Em suma, os bancos cooperativos, as confederações de crédito e as cooperativas centrais de crédito devem elaborar e remeter, trimestralmente, ao Banco Central do Brasil o Balancete Combinado do Sistema Cooperativo, a partir da data-base de 30 de junho de 2013.

30 de outubro de 2012
A Resolução nº 4.152 disciplina as operações de microcrédito por parte das instituições que especifica. Destaca-se nessa resolução o fato das cooperativas de crédito serem incluídas como foco da Resolução e a definição de microcrédito:

> Art. 1º Os bancos múltiplos, os bancos comerciais, os bancos de desenvolvimento, as cooperativas de crédito, as sociedades de crédito, financiamento e investimento, as agências de fomento, as sociedades de crédito ao microempreendedor e à empresa de pequeno porte e a Caixa Econômica Federal devem observar o disposto nesta Resolução em suas operações de microcrédito.
>
> Art. 2º Considera-se operação de microcrédito a operação de crédito realizada com empreendedor urbano ou rural, pessoa natural ou jurídica, independentemente da fonte dos recursos, observadas as seguintes condições:
>
> I - a operação deve ser conduzida com uso de metodologia específica e equipe especializada; e
>
> II - o somatório do valor da operação de microcrédito com o saldo devedor de outras operações de crédito com o mesmo tomador deve ser inferior a três vezes o valor do
> Produto Interno Bruto (PIB) per capita, excetuando-se desse limite as operações de crédito habitacional.

31 de outubro de 2012
A Circular nº 3.611 estabelece procedimentos relacionados com a instrução de processos de eleição ou nomeação para exercício de cargos em órgãos estatutários ou contratuais das instituições financeiras e das demais instituições autorizadas a funcionar pelo Banco Central do Brasil e altera disposições da Circular nº 3.502, de 26 de julho de 2010. Em destaque:

> "Art. 12. Deve ser publicada em duas datas, no caderno de economia ou equivalente de jornal ou jornais de grande circulação, nas localidades da sede da instituição e de domicílio dos administradores envolvidos, a declaração de propósito referida no art. 6º do Regulamento Anexo II à Resolução nº 4.122, de 2 de agosto de 2012, relativa a administradores das cooperativas singulares de crédito de livre admissão de associados.

1º de março de 2013
A Resolução nº 4.192 dispõe sobre a metodologia para apuração do Patrimônio de Referência (PR)

1º de março de 2013
A Resolução nº 4.193 dispõe sobre apuração dos requerimentos mínimos de Patrimônio de Referência (PR), de Nível I e de Capital Principal e institui o Adicional de Capital Principal.

1º de março de 2013
A Resolução nº 4.194 dispõe sobre a metodologia facultativa para apuração dos requerimentos mínimos de Patrimônio de Referência (PR), de Nível I e de Capital Principal para as cooperativas de crédito que optarem pela apuração do montante dos ativos ponderados pelo risco na forma simplificada (RWARPS) e institui o Adicional de Capital Principal para essas cooperativas.

23 de maio de 2013
A Carta-Circular nº 3.598 divulga modelos de documentos necessários à instrução de processos de constituição, autorização para funcionamento, alteração de controle societário, aquisição de participação qualificada, expansão de participação qualificada, reorganização societária e cancelamento da autorização para funcionamento de instituições financeiras e demais instituições autorizadas a funcionar pelo Banco Central do Brasil, exceto administradoras de consórcio, cooperativas de crédito e sociedades de crédito ao microempreendedor e à empresa de pequeno porte, nos termos da Circular nº 3.649, de 11 de março de 2013.

18 de junho de 2013
A Resolução nº 4.233 dispõe sobre assistência financeira a cooperativas de produção agropecuária e de crédito e altera o Capítulo 5 do Manual de Crédito Rural (MCR). No tocante às cooperativas de crédito, a norma prevê:

> TÍTULO : CRÉDITO RURAL
> CAPÍTULO: Cooperativas de Crédito - 5-A
> SEÇÃO : Repasse Interfinanceiro - 1 (*)
>
> Resolução nº 4.233, de 18 de junho de 2013 Página 7 de 8
>
> 1 - Admite-se a transferência de recursos originários de instituição financeira bancária a cooperativa de crédito autorizada a operar em crédito rural pelo Banco Central do Brasil, por meio de operação de crédito de repasse interfinanceiro (cédula mãe), desde que destinados exclusivamente à concessão de financiamentos rurais a seus cooperados (cédula filha).
>
> 2 - Os financiamentos rurais referidos no item 1 têm como beneficiários exclusivos os cooperados beneficiários do crédito rural, observadas as condições estabelecidas no MCR 5-A-2.
>
> 3 - A operação de crédito de repasse interfinanceiro pode ser contratada diretamente por cooperativa singular de crédito ou com intermediação de cooperativa central de crédito em favor de suas filiadas.
>
> 4 - As operações de crédito de repasse interfinanceiro ficam sujeitas as seguintes condições:
>
> a) apresentação de orçamento tendo por base a demanda de recursos pelos cooperados, observados os limites de financiamento por produtor estabelecidos neste manual;
> b) formalização segregada, segundo os encargos financeiros ou programas a que vinculados os respectivos financiamentos aos cooperados;

> c) classificação, nas modalidades de custeio, investimento ou comercialização, de acordo com a classificação dos financiamentos a serem concedidos aos cooperados;
> d) utilização subordinada ao fluxo das liberações dos financiamentos rurais aos cooperados;
> e) prazo de reembolso em conformidade com os prazos dos respectivos financiamentos aos cooperados;
> f) reembolso na mesma proporção da amortização dos financiamentos rurais pelos cooperados, na hipótese de amortização ou liquidação antecipada de cédula filha vinculada;
> g) observância das normas gerais sobre constituição de garantias e sobre fiscalização previstas neste manual

18 de junho de 2013
A Resolução nº 4.234 estabelece regras para captação de recursos via Depósito Interfinanceiro Vinculado ao Crédito Rural (DIR) pelas cooperativas de crédito, define fatores de ponderação para fins de cumprimento da exigibilidade e das subexigibilidades de aplicação dos recursos obrigatórios (MCR 6-2), altera as normas relativas às aplicações em Crédito Rural lastreadas com recursos livres das instituições financeiras (MCR 6-3) e introduz ajustes no Capítulo 6 do Manual de Crédito Rural (MCR).

5 de julho de 2013
A Carta-Circular nº 3.606 cria rubricas contábeis e altera títulos e subtítulos do Plano Contábil das Instituições do Sistema Financeiro Nacional (Cosif) para registro dos valores relativos à aplicação em operações de microcrédito.

7 de julho de 2013
A Carta-Circular nº 3.607 divulga procedimentos para aferição do cumprimento da exigibilidade de aplicação de depósitos à vista, captados pelas instituições financeiras, em operações de crédito destinadas à população de baixa renda e a microempreendedores, e estabelece procedimentos para a remessa de informações relativas às mencionadas operações

2 de outubro de 2013
A Circular nº 3.669 estabelece procedimentos para elaboração e remessa do Balancete Combinado do Sistema Cooperativo e elaboração e divulgação do Balanço Combinado do Sistema Cooperativo.

4 de novembro de 2013
A Circular nº 3.683 estabelece s requisitos e os procedimentos para constituição, autorização para funcionamento, alterações de controle e reorganizações societárias, cancelamento da autorização para funcionamento, condições para o exercício de cargos de administração das instituições de pagamento e autorização para a prestação de serviços de pagamento por instituições financeiras e demais instituições autorizadas a funcionar pelo Banco Central do Brasil.

5 de novembro de 2013
A Resolução nº 4.284 aprova o Estatuto e o Regulamento do Fundo Garantidor do Cooperativismo de Crédito (FGCoop) e estabelece a forma de contribuição. Em destaque:

> Art. 10. São instituições associadas ao FGCoop as cooperativas singulares de crédito e os bancos cooperativos

27 de dezembro de 2013
A Circular 3.695 dispõe sobre a participação das cooperativas de crédito nos sistemas de compensação e de liquidação.

30 de janeiro de 2014
A Resolução nº 4.308 altera a Resolução nº 4.122, de 2 de agosto de 2012, que estabelece requisitos e procedimentos para constituição, autorização para funcionamento, cancelamento de autorização, alterações de controle, reorganizações societárias e condições para o exercício de cargos em órgãos estatutários ou contratuais das instituições que especifica. Em relação às cooperativas de crédito, o texto esclarece:

> "Art. 10-A. A exceção de que trata o caput do art. 10 não se aplica ao conselho fiscal das cooperativas de crédito, estendendo-se o mandato de seus membros até a posse dos seus substitutos."

6 de março de 2014
A Circular 3.700 trata sobre a apuração e o recolhimento dascontribuições das instituições associadas ao Fundo Garantidor do Cooperativismo de Crédito (FGCoop), de que trata a Resolução nº 4.284, de 5 de novembro de 2013.

30 de junho de 2014
A Resolução nº 4.348 estabelece alteração na forma de apuração da base de cálculo da exigibilidade de aplicação dos recursos obrigatórios, define fatores de ponderação para fins de cumprimento da exigibilidade e das subexigibilidades, previstos na Seção 6-2 do Manual de Crédito Rural (MCR), mantém, para o período 2014/2015, os percentuais de direcionamento de recursos da poupança rural para a exigibilidade, a subexigibilidade, a faculdade e o encaixe obrigatório previstos na Seção 6-4 do MCR e introduz ajustes no Capítulo 6 do MCR. Quanto às cooperativas de crédito, dentre outras, a norma prevê as seguintes regras:

> 8 – Estão sujeitos ao cumprimento da exigibilidade de aplicação em crédito rural:
> a) os bancos comerciais, os bancos múltiplos com carteira comercial e a CEF;
> b) os bancos de investimento, os bancos múltiplos sem carteira comercial e as cooperativas de crédito, quando
> captarem recursos na forma de Depósito Interfinanceiro Vinculado ao Crédito Rural (DIR) disciplinado no MCR 6-6.

11 de setembro de 2014
A Resolução nº 4.368 dispõe sobre a remessa do documento Informações de Cooperados por parte das cooperativas singulares de crédito.

11 de setembro de 2014
A Circular 3.720 dispõe sobre a apuração e o recolhimento dascontribuições das instituições

12 de novembro de 2014
A Carta-Circular nº 3.678 estabelece procedimentos a serem observados na remessa do documento Informações de Cooperados, de que trata a Circular nº 3.720, de 11 de setembro de 2014.

18 de novembro de 2014
A Resolução nº 4.382 altera a Resolução nº 4.123, de 23 de agosto de 2012, que dispõe sobre a emissão de Letra Financeira por parte das instituições financeiras que
Especifica. Sua alteração possibilitou às cooperativas de crédito a emissão de letras financeiras, conforme texto abaixo:

> "Art. 1º Os bancos múltiplos, os bancos comerciais, os bancos de desenvolvimento, os bancos de investimento, as sociedades de crédito, financiamento e investimento, as caixas econômicas, as companhias hipotecárias, as sociedades de crédito imobiliário, as cooperativas de crédito e o Banco Nacional de Desenvolvimento Econômico e Social (BNDES) podem emitir Letra Financeira (LF).
> .....
> § 4º As cooperativas de crédito somente podem emitir LF para fins de composição do Patrimônio de Referência." (NR)

18 de dezembro de 2014
A Resolução nº 4.390 altera a Resolução nº 2.554, de 24 de setembro de 1998, que dispõe sobre a implantação e implementação de sistema de controles internos.

26 de dezembro de 2014
A Carta-Circular nº 3.687 dispõe sobre os procedimentos para a remessa das informações relativas às exposições ao risco de mercado e à apuração das respectivas parcelas no cálculo dos requerimentos mínimos de Patrimônio de Referência (PR), de Nível I e de Capital Principal e de Capital Adicional, de que trata a Circular nº 3.429, de 14 de janeiro de 2009, com a redação dada pela Circular nº 3.687, de 6 de dezembro de 2013, e pela Circular nº 3.740, 24 de dezembro de 2014, referentes ao Conglomerado Prudencial.

27 de fevereiro de 2015
A Circular 3.748 dispõe sobre a metodologia para apuração da Razão de Alavancagem (RA), remessa ao Banco Central do Brasil e divulgação das respectivas informações.

2 de março de 2015
A Carta-Circular nº 3.697 altera as Instruções de Preenchimento do documento de código 2061 - Demonstrativo de Limites Operacionais (DLO), para cooperativas de crédito que optarem pela apuração do montante dos ativos ponderados pelo risco na forma simplificada (RWARPS), de que tratam a Resolução nº 4.194, de 1º de março de 2013, as Circulares ns. 3.398, de 23 de julho de 2008, e 3.726, de 6 de novembro de 2014, e a Carta Circular nº 3.663, de 27 de junho de 2014.

5 de março de 2015
A Circular 3.749 estabelece a metodologia de cálculo do indicador Liquidez de Curto Prazo (LCR) e dispõe sobre a divulgação de informações relativas ao LCR.