Uni-FACEF CENTRO UNIVERSITÁRIO DE FRANCA

Programa de Pós-graduação em Desenvolvimento Regional - PPGDR

AMANDA APARECIDA VIEIRA FERNANDES

O IMPACTO DO MICROEMPREENDEDOR INDIVIDUAL - MEI COMO SUBSÍDIO PARA O DESENVOLVIMENTO REGIONAL DE FRANCA- SP

FRANCA
2015

Uni-FACEF CENTRO UNIVERSITÁRIO DE FRANCA

Programa de Pós-graduação em Desenvolvimento Regional - PPGDR

AMANDA APARECIDA VIEIRA FERNANDES

O IMPACTO DO MICROEMPREENDEDOR INDIVIDUAL - MEI COMO SUBSÍDIO PARA O DESENVOLVIMENTO REGIONAL DE FRANCA- SP

Dissertação apresentada ao Programa de Pós Graduação em Desenvolvimento Regional (PPGDR), como parte das exigências para a obtenção do título de mestre em Desenvolvimento Regional pelo Centro Universitário de Franca – Uni-FACEF

Orientadora: Profª Drª Bárbara Fadel

Linha de Pesquisa: Desenvolvimento e Integração Regional

FRANCA

2015

Fernandes, Amanda Aparecida Vieira

O impacto do microempreendedor individual – MEI como subsídio para o desenvolvimento regional de Franca - SP. / Amanda Aparecida Vieira Fernandes. – Franca (SP): Uni- FACEF, 2015.

104p.; il.

Orientador: Profa. Dra. Bárbara Fadel

Dissertação de Mestrado – Uni-FACEF

Programa de Mestrado em Desenvolvimento

AMANDA APARECIDA VIEIRA FERNANDES

O IMPACTO DO MICROEMPREENDEDOR INDIVIDUAL - MEI COMO SUBSÍDIO PARA O DESENVOLVIMENTO REGIONAL DE FRANCA- SP

Dissertação apresentada ao Programa de Pós Graduação em Desenvolvimento Regional (PPGDR), como parte das exigências para a obtenção do título de mestre em Desenvolvimento Regional pelo Centro Universitário de Franca – Uni-FACEF

Orientadora: Profª Drª Bárbara Fadel
Linha de Pesquisa: Desenvolvimento e Integração Regional

FRANCA, 2015

Orientador(a):_____

Nome: Profª. Drª Bárbara Fadel

Instituição: Centro Universitário de Franca – Uni-FACEF

Examinador (a):_____

Nome: Profª. Drª Melissa Franchini Cavancanti Bandos

Instituição: Centro Universitário de Franca – Uni-FACEF

Examinador (a):_____

Nome: Profª. Drª Verônica Angélica Freitas de Paula

Instituição: Universidade Federal de Uberlândia – UFU

DEDICATÓRIA

Ao meu grande companheiro e amor, Diego V. Juliati, que esteve ao meu lado nos momentos em que mais precisei, em que fraquejei e que sempre me motivou para realização e conclusão deste trabalho.

A você Lucca, que é meu combustível para todas as manhãs que Deus me permite acordar e viver cada dia como se fosse o último, tornando cada hora, cada minuto, cada segundo, um momento único e inesquecível a seu lado! Peço perdão pelos momentos em que não pude estar presente junto a você, mas tenho certeza que a conclusão deste curso, trará ótimos frutos a toda nossa família e será motivo de orgulho a você. Amo vocês!

AGRADECIMENTOS

- Agradeço, em primeiro lugar a Deus, por me proporcionar absolutamente todos os momentos de lutas e de gloria que tive em minha vida, sem essas experiências, talvez não teria conquistado o que conquistei. Obrigada Senhor! *O SENHOR É MEU PASTOR E NADA ME FALTARÁ!;*

- Agradeço a meus pais pelo apoio financeiro e por me incentivar a sempre valorizar o estudo!;

- Agradeço a minha querida avó Nair (***in memorian***). Pela criação, pela educação, pelo amor, pelo respeito, pelas correções e pela inenarrável dedicação a minha pessoa! Tenha a certeza que 100% do que sou hoje devo à senhora! Amo-a muito, aonde estiver!;

- Agradeço a minha querida orientadora Barbara Fadel e professora Melissa Franchini Cavalcanti Bandos, que me dotou de imensa paciência, e transmitiram demasiados ensinamentos durantes esses anos. Fica meu carinho, admiração e profunda gratidão pela ajuda! Esses ensinamentos são para toda vida e para minha carreira!;

- Agradeço a secretaria de pós graduação, em especial a Ângela de Freitas, Daniela Raimundo e a Gabriela, que em todos os momento de necessidade estiveram aptas a nos ajudar. Continuem assim, essas atitudes são inesquecíveis a nós, mestrandos;

- Agradeço imensamente, aos meus gestores Juliano Cintra, Alexandre Dagher, Isamel Chimel e Eliane Polo, que nesse período, entenderam a grande importância que dei a meu curso e me apoiaram dentro das possibilidades a conclusão deste trabalho; e

- Agradeço a minha querida amiga e confidente Marilisa Verzola, que sempre me auxiliou, me orientou, me divertiu nesta caminha. Posso dizer que amigos verdadeiros deixam marcas em nossas vidas e você amiga, deixou marcas de caráter, dedicação, integridade e companheirismo.

RESUMO

A trajetória nacional dos profissionais informais no cenário de desenvolvimento socioeconômico e cultural nos últimos anos tomou um novo caminho tanto para os profissionais atuantes no mercado sem regulamentação quanto para os municípios que acolhem essa classe trabalhista. Com as inúmeras reformas trabalhistas vividas no Brasil e após a revolução industrial, o grande número de informais e autônomos que se empregavam em indústrias como funcionários, tiveram mudanças em suas carreiras decorrentes das transformações ocorridas no mercado. As demissões em massa ocorridas pela automação de processos fabris, e o aumento da carga de encargos devido à implementação das leis trabalhistas, fomentaram as atividades informais desse grupo de trabalhadores, transformando-os em donos de seus próprios negócios sem regulamentação. Após esses fatos, a quantidade de trabalhadores informais foi aumentado alarmantemente, obrigando o Estado a intervir no processo, criando um programa de política pública denominado Microempreendedor Individual – MEI.O MEI prevê, em sua composição, direitos e deveres que regem as atividades da classe de trabalhadores informais de maneira menos burocrática e acessível financeiramente, de acordo com o faturamento mensal desses profissionais. Contudo, a motivação principal da criação desse programa diz respeito ao desenvolvimento integrado, obtido (ou não obtido) na vida dos profissionais e do munícipio, em especifico na cidade de Franca – SP, trazendo como problema a ser respondido nesta dissertação, se "o MEI enquanto política pública rege as atividades, os direitos e deveres dos trabalhadores informais e, ao mesmo tempo, contribuí para o desenvolvimento regional?". Tem como objetivo principal descrever o impacto do MEI para sanar as questões de informalidade profissional e fomentar o desenvolvimento integrado de Franca – SP e como objetivos específicos identificar os direitos e deveres dos integrantes do MEI, constantes na legislação pertinente, levantar o perfil dos participantes do MEI, verificar a relação entre as estruturas elementares de políticas públicas no MEI, pontuar o MEI na região de Franca – SP, pontuar a contribuição do MEI como subsídio para o desenvolvimento regional de Franca. Como metodologia adotou-se, inicialmente, uma pesquisa bibliográfica para a construção e embasamento do referencial teórico. A pesquisa exploratória se dividiu em duas etapas, sendo a primeira composta por uma pesquisa de campo, que adota como ferramenta de coleta de dados um questionário, com perguntas fechadas, aplicado aos profissionais formalizados enquadrados na politica do MEI, na segunda etapa, utiliza novamente uma pesquisa de campo tendo como ferramenta de coleta de dados um questionário semiestruturado aplicado ao diretor de indústria, comércio e prestação de serviços da Secretária de Desenvolvimento da cidade de Franca – SP, buscando descrever a posição do munícipio em relação ao MEI. Os resultados obtidos apresentam uma positividade dos profissionais que aderiram ao MEI, demostrando desenvolvimento nas áreas econômica, social e cultural desses participantes, sendo para a Secretária de Desenvolvimento de Franca, uma política eficaz até o momento, para sanar parte da informalidade contida na cidade.

Palavras–chave: desenvolvimento integrado; microempreendedor individual; políticas públicas, desenvolvimento local.

ABSTRACT

The national course of the informal professionals in the social, economical and cultural developing background in the last years has taken a new way not only to the acting professionals in the market without regulation but also to the municipal districts which welcome such working classes. Along with the countless working reformations that have occurred in Brazil and after the industrial revolution, a huge number of informal and independent workers that had been hired by industries, suffered changes in their carreers due to automation in the productive process and the increase of the load of taxes because of the fulfilment of working laws that stimulated the informal activities of these groups of workers, making them owners of their businesses without regulation. Following these events, the amount of informal work has been growing alarmingly forcing the State to interfere in this process, thus creating a program of public policies called Individual Micro Entrepreneur - MEI. MEI foresees in its setting, rights and obligations that guide the activities of the informal working groups in a less bureaucratic and financially attainable way according to the monthly income of these professionals. However, the main question on the creation of such program is to analyze the integrated development whether obtained or not in the life of these professionals as well as the municipal district involved in MEI ,specifically in the city of Franca-SP, presenting this problem to be answered by the present study, whether MEI, as a public policy guides the activities, rights and duties of the informal workers and in the meantime contributes to the regional development? The main purpose of this study consists in describing the impact of MEI to solve the problems of informal professionalization while enhancing the integrated development of Franca-SP being its specific aims, to identify the rights and the obligations of MEI constituents which are present in its legislation ,to build up the profile of MEI participants, check the relationship between the elementary structures of the public policies of MEI, evaluate MEI in the district of Franca-SP, evaluate the contribution of MEI as a subsidy to the region of Franca. Our methodology includes a bibliographic research inquiring upon the building and the foundation of the theoretic reference. For a better understanding of the methodolgy procedures, the present essay was divided into two stages: the first being based on a field research which uses a series of closed questions applied to professionals rendered formal into MEI policies in November 2014, then in the second stage, it also uses field research having as a tool for data collecting a semi-structured quiz applied to the industry, commerce and service manager for the Development Secretariat of the city of Franca-SP in December 2014, in an attempt to describe the attitude of the municipality towards MEI. The given results present a positive disposition of the professionals that have joined MEI showing an improvement in the economical, social and cultural range of such individuals, thus becoming an efficient policy to the Development Secretariat of Franca in order to make amends for part of the informality which is hold in the city.

Keywords: Integrated Development; Individual Micro Entrepreneur – MEI; Public Policies; Regional Development.

LISTA DE GRÁFICOS

Gráfico 1 —	Formalização Setorial do MEI	42
Gráfico 2 —	MEI por setor em Franca - SP	48
Gráfico 3 —	Nascimento de empresas por setor (nacional)	48
Gráfico 4 —	Ano de formalização	57
Gráfico 5 —	Categoria - MEI	58
Gráfico 6 —	Sexo dos participantes	59
Gráfico 7 —	Idade dos respondentes	60
Gráfico 8 —	Escolaridade	61
Gráfico 9 —	Crescimento renda após formalização	62
Gráfico 10 —	Intenção de crescimento de categoria legal do MEI	63
Gráfico 11 —	Intenção de formalização do MEI (Emissão de nota fiscal e empréstimos bancários)	64
Gráfico 12 —	Intenção de formalização do MEI (Contribuição Previdenciária)	65
Gráfico 13 —	Visão dos MEI's em relação a "Estar dentro da Lei"	66
Gráfico 14 —	Visão dos MEI's em relação ser "Dono do seu Negócio"	67
Gráfico 15 —	Visão do MEI em relação ao crescimento de Franca	68
Gráfico 16 —	Houve desenvolvimento na vida pessoal e profissional de quem se inscreveu no MEI	69
Gráfico 17 —	Eu já atuava como empresa, porém sem formalização quando me inscrevi no MEI	70

Gráfico 18 — Custos e burocracia que impediam a formalização de meu negócio 71

Gráfico 19 — A dificuldade na manutenção mensal da empresa (contador, documentos e rocessos) me impediamde formalizar meu negócio 72

LISTA DE QUADROS

Quadro 1 —	Conceitos sobre Desenvolvimento	22
Quadro 2 —	Principais conceitos sobre Políticas Públicas	28
Quadro 3—	Contribuição mensal do MEI	39
Quadro 4 —	Contribuição mensal do MEI com encargos trabalhistas e tributários	40
Quadro 5 -	Análise do programa MEI por meio das Estruturas Elementares	43
Quadro 6 —	Descrição das etapas da pesquisa	51
Quadro 7 —	Após a implementação da Política Pública do MEI na cidade de Franca, quais os principais modificações econômicas esperadas pelo município:	74
Quadro 8 –	As principais dificuldades relatadas pelos MEI e que dificultavam sua legalização antes desta política pública era:	75
Quadro 9 -	"Pode-se observar que após a formalização de seus negócios, os empreendedores tiveram uma modificação em sua **visão** e seus **valores** quanto a "*estar legalizado*""?	75
Quadro 10 -	Como é percebida a evolução na vida **pessoal** desses profissionais	76
Quadro 11 -	Qual a perspectiva da Secretaria de Desenvolvimento em relação ao MEI?	77
Quadro 12 —	Em relação ao desenvolvimento em geral, qual a expectativa e percepção que a secretária do desenvolvimento teve (tem) para com os MEI'S.	78

LISTA DE FIGURAS

Figura 1 -	Estruturas elementares	30
Figura 2 -	Fórmula	53
Figura 3 -	Aplicação da Fórmula a população	53

LISTAS DE SIGLAS

CLT	Consolidação das Leis Trabalhistas
CNPJ	Cadastro Nacional de Pessoa Jurídica
CSLL	Contribuição Social sobre Lucro Líquido
E.E.	Estruturas Elementares
EUA	Estados Unidos da América
FMI	Fundo Monetário Internacional
IBGE	Instituto Brasileiro de Geografia e Estatística
ICMS	Imposto sobre Circulação de Mercadoria e Serviços de Transporte
INSS	Instituto Nacional do Seguro Social
ISSQN	Imposto sobre Serviços de Qualquer Natureza
IPI	Imposto sobre Produto Industrializado
MEI	Microempreendedor Individual
OCDE	Organização para Cooperação e Desenvolvimento Econômico
OIT	Organização Internacional do Trabalho
ONG	Organização Não Governamental
ONU	Organização das Nações Unidas
PIB	Produto Interno Bruto
PIS	Programa de Integração Social
SEBRAE	Serviço Brasileiro de Apoio a Micro e Pequena Empresa

LISTAS DE TABELAS

Tabela 1 -	Seleção dos artigos e autores	25
Tabela 2 -	Autores e seus conceitos sobre Desenvolvimento Regional	25
Tabela 3 -	Valores críticos associados ao grau de confiança na amostra	54

SUMÁRIO

1 INTRODUÇÃO..... 17

2 DESENVOLVIMENTO E POLÍTICAS PÚBLICAS..... 20

2.1 DESENVOLVIMENTO..... 20

2.2 ASPECTOS GERAIS SOBRE POLÍTICAS PÚBLICAS..... 27

2.2.1 ESTRUTURAS ELEMENTARES DE POLÍTICAS PÚBLICAS..... 30

3 MICROEMPREENDEDOR INDIVIDUAL – MEI..... 33

3.1 HISTÓRICO DA INFORMALIDADE E CRIAÇÃO DO MEI..... 35

3.2 EXPLICANDO OS CONCEITOS E REGRAS DO MEI..... 37

3.3 PERFIL DO MEI E DE SEUS PARTICIPANTES A NÍVEL NACIONAL. 41

3.4 ESTRUTURAS ELEMENTARES DO MEI..... 43

4 MICROEMPREENDENDOR INDIVIDUAL DE FRANCA 46

4.1 POPULAÇÃO ALVO/SUJEITO DE PESQUISA..... 47

4.2 METODOLOGIA..... 49

4.2.1 INSTRUMENTOS DE COLETA DE DADOS 50

4.2.2 DEFINIÇÃO DA AMOSTRA..... 52

4.2.3 RESULTADO E ANÁLISE DOS DADOS..... 54

5 MEI NO DESENVOLVIMENTO REGIONAL DE FRANCA 56

5.1 PERFIL DOS PESQUISADOS..... 57

5.2 ANÁLISE ECONÔMICA, CULTURAL E SOCIAL DOS PESQUISADOS 62

5.3 A SECRETÁRIA DE DESENVOLVIMENTO DE FRANCA E SUAS EXPECTATIVAS JUNTO AO MEI..... 73

6 CONSIDERAÇÕES FINAIS..... 81

REFERÊNCIAS..... 84

APÊNDICE A – Protocolo de Pesquisa Etapa 1..... 89

APÊNDICE B – Protocolo de Pesquisa Etapa 2..... 95

ANEXO A – Relação de Categorias do MEI em Franca – SP... 100

1 INTRODUÇÃO

"Sete de cada dez empresas abertas em 2013 são de Microempreendedor Individual (MEI), revela Serasa Experian", titulo publicado pelo Portal Do Desenvolvimento Local em 03 de fevereiro de 2014, que relata uma crescente procura de profissionais pela formalização de seus negócios de uma forma financeiramente compatível com seus rendimentos e burocraticamente menor quanto aos procedimentos de formalização comum. Tal fato levantou indagações sobre vários temas relacionados a esses profissionais e ao programa MEI em si, quanto a suas estruturas e seu impacto na sociedade em que estão inseridos. A questão do perfil dos optantes pelo MEI (sexo, idade, escolaridade e ramo de atividade) em nível nacional foi a motivação inicial das pesquisas e, com o aprofundamento dos estudos, dezenas de fatos e notícias aumentaram expressivamente o leque de indagações e curiosidades sobre o assunto.

Analisar o desenvolvimento local nas vertentes econômica, social e cultural da sociedade em si foi outro fator estimulante para a continuidade do assunto. A criação deste programa contemplaria uma política pública em todas as suas estruturas? O programa visa exclusivamente ao desenvolvimento econômico, ou se consegue, a partir dele, um desenvolvimento em outras vertentes? Qual o impacto que os profissionais formalizados obtiveram após aderirem ao MEI? Para o munícipio, qual a percepção a partir do aumento da formalização dos profissionais informais?

A escolha da região de Franca – SP como universo a ser pesquisado deriva do fato de Franca ser um município com altos índices de informalidade profissional. Constituída por 318.640 mil habitantes (Atlas do Desenvolvimento Humano, 2013), a cidade de Franca destacou-se durante décadas como referência na indústria calçadista nacional e internacional, sendo que, por questões culturais e econômicas, parte de sua população tem atuação no setor informal em diversas categorias. A cidade de Franca vem se destacando quando se trata da adesão dos profissionais ao MEI, sendo relatado pelo SEBRAE (2014), como uma cidade de grande aceitação dessa política pública. De acordo com SEBRAE (2014), sete profissionais saem da informalidade por dia na cidade de Franca – SP.

O numeroso quadro de profissionais atuantes no setor informal da economia, por diversos anos, e a projeção alcançada por esses empreendedores sem registro, alarmou o Estado que não comportava, dentro de sua legislação, uma classe de trabalhadores que não

detinham rendimentos suficientes para arcar com a carga tributária e de encargos propostos para a formalização de seus negócios. Com isso, uma política pública denominada como Microempreendedor individual – MEI foi criada com o intuito de amenizar vários problemas para o público informal e aos municípios acolhedores destes trabalhadores, vislumbrando, dessa forma, um desenvolvimento da sociedade, da economia e dos cidadãos impactados pelo MEI.

Este estudo traz como objetivo principal descrever o impacto do MEI para sanar as questões de informalidade profissional e fomentar o desenvolvimento integrado de Franca – SP. Busca responder a indagação principal sobre os temas abordados: o MEI enquanto política pública rege as atividades, os direitos e deveres dos trabalhadores informais e, ao mesmo tempo, contribui para o desenvolvimento regional?

Como objetivos específicos busca-se identificar os direitos e deveres dos integrantes do MEI constantes na legislação pertinente, levantar o perfil de seus participantes; verificar a relação entre as estruturas elementares de políticas públicas no MEI; pontuar o MEI na região de Franca – SP, e sua a contribuição como subsídio para o desenvolvimento regional de Franca.

A estrutura da dissertação está dividida em seis seções, iniciando pela Introdução. Na segunda seção, o trabalho trata de conceitos sobre desenvolvimento e políticas públicas, abrangendo a ligação entre os dois temas.

Aborda-se, no tópico desenvolvimento, os diversos conceitos existentes, sendo alvo deste estudo, o desenvolvimento integrado e o desenvolvimento local levantados por Amaro (2003), Becker e Witmann (2003) e Boisier (1996). Em seguida, faz-se uma retrospectiva histórica na área de políticas públicas em nível mundial e nacional, revelando suas características, sua finalidade, seus atores, seu impacto na sociedade e nos cidadãos envolvidos em sua criação e implantação. Logo após, segue-se a análise das estruturas elementares propostas por Giovanni (2009), que evidencia as características necessárias para que um programa de política pública, dentro de suas estruturas iniciais, seja comprovadamente uma política pública que busca em seus objetivos o desenvolvimento de maneira sistêmica.

Na seção 3, apresenta-se um levantamento do MEI, dentro de seus embasamentos legais, trazendo os direitos e deveres de seus optantes. Apresenta-se também, uma pesquisa realizada por Gasparin (2012), que pontua o perfil desses microempreendedores individuais em nível nacional, como por exemplo, sexo, escolaridade, setor em ascendência, entre outros dados apresentados no trabalho.

Concluída essa etapa, segue-se para a aplicação da ferramenta das estruturas elementares ao MEI, fazendo dessa forma a comprovação de que, dentro de suas estruturas inicias, o MEI enquadra-se como uma política pública em todas as suas vertentes, conseguindo dessa maneira subsidiar o desenvolvimento integrado e local a partir de sua implementação.

Na seção 4, inicia-se o tracejar do impacto do MEI na cidade de Franca- SP, universo desta pesquisa, efetuando um levantamento histórico e econômico do município, conjuntamente com sua aderência à política, e sua questão cultural quanto à informalidade. Neste tópico, aborda-se também a metodologia, composta inicialmente de uma pesquisa bibliográfica, que possibilitou a construção e embasamento do referencial teórico. A pesquisa exploratória dividiu-se em duas etapas, sendo a primeira composta por uma pesquisa de campo, adotando-se como ferramenta de coleta de dados um questionário com perguntas fechadas aplicado aos profissionais formalizados pelo MEI, em novembro de 2014; na segunda etapa, utiliza-se novamente uma pesquisa de campo tendo como ferramenta de coleta de dados um questionário estruturado aplicado ao Diretor de indústria, comércio e prestação de serviços da Secretaria de Desenvolvimento da cidade de Franca – SP, em dezembro de 2014, buscando descrever a percepção desse órgão municipal (Secretaria de Desenvolvimento) em relação ao MEI.

Na seção 5 é apresentado o resultado e a análise dos dados coletados, sendo composta por gráficos e tabelas, o que proporcionou embasamento para responder os objetivos propostos nesta dissertação, como o subsidio que a política pública do MEI traz ao município de Franca e os benefícios positivos apontado pelos trabalhadores, antes informais, que aderiram ao programa, tanto no âmbito profissional e pessoal.

Finalizando, na seção 6 apresentam-se as conclusões finais sobre o estudo.

2 O DESENVOLVIMENTO E AS POLÍTICAS PÚBLICAS

2.1 DESENVOLVIMENTO

Com a atual globalização, a questão do desenvolvimento em suas vertentes econômicas, sociais, políticas e culturais torna-se cada vez mais recorrente em temas abordados em trabalhos científicos e acadêmicos.

Ressalta-se que o desenvolvimento tem uma abrangência maior do que comumente se pensa, pois ao citar-se desenvolvimento, para muitos leigos ao tema, remete-se imediatamente às visões econômicas e, em muitos casos, o desenvolvimento confunde-se inclusive com crescimento.

Aproximadamente 60 anos atrás, a palavra desenvolvimento começou a se tornar comum ao mencionar-se o crescimento de uma nação. Inicialmente, desenvolvimento era embasado apenas em fatores econômicos, principalmente no período posterior à Segunda Guerra Mundial, relata Amaro (2003). Com o passar dos anos, o cenário social, econômico, cultural e politico das nações passou por inúmeras alterações e o conceito de desenvolvimento necessitava de reformulações, pois já não bastava enquadrar-se apenas em vertentes econômicas.

Furtado (2004) relata que o desenvolvimento econômico torna-se irrealizável, já que há disparidade entre nações, estados, cidades e/ou regiões, as quais não seriam possíveis igualar-se, já que os recursos naturais do mundo são escassos e insuficientes para toda a população e traz em seus conceitos a diferenciação entre desenvolvimento e crescimento, ao afirmar que

> [...] crescimento econômico, tal como o conhecemos, vem se fundando na preservação de privilégios das elites que satisfazem seu afã de modernização; já o desenvolvimento se caracteriza por seu projeto social subjacente (FURTADO 2004, p. 484).

Já para Schumpeter (1978), o desenvolvimento econômico é puramente teórico e implica transformações estruturais do sistema econômico, que o simples crescimento da renda per capita não assegura.

Para Bresser (2006),

> [...]o desenvolvimento econômico é um fenômeno histórico que passa a ocorrer nos países ou Estados-nação que realizaram sua Revolução Capitalista já que só no capitalismo se pode falar em acumulação de capital, salários, e aumento sustentado da produtividade.
> Desenvolvimento econômico implica não apenas aumento da renda per capita mas transformações estruturais da economia (BRESSER, 2008 p. 04).

Remetendo-se aos últimos 30 anos, o cenário social e humano teve revoluções drásticas, e os conceitos de desenvolvimento necessitaram se desprender de uma vertente unicamente econômica, já que em diversos países europeus[1] os níveis de desemprego tiveram uma acentuada alta, uma precariedade dos poucos empregos que restaram, uma degradação da natureza e dos recursos ambientais existentes, o aparecimento de intolerâncias religiosas e surgimento de doenças contagiosas como HIV, hepatites, gripes aviárias (doenças globalizadas), fazendo, com isso, que o conceito de desenvolvimento se tornasse insuficiente para retratar os novos cenários mundiais.

As proporções sobre questões que envolvem o desenvolvimento são tamanhas, que é assegurado aos cidadãos e nações o direito de desenvolver-se a partir de uma declaração respeitada e executada em nível internacional, denominada como Declaração dos Direitos ao Desenvolvimento. Criada em 1986, esse documento lavrado pela Organização das Nações Unidas - ONU veio concretizar direitos para o desenvolvimento social, econômico, político e cultural de uma sociedade e dos indivíduos nela inserida. Destaca-se em especial, os artigos:

> **Art. 1 -** O direito ao desenvolvimento é um direito humano inalienável em virtude do qual toda pessoa humana e todos os povos estão habilitados a participar do desenvolvimento econômico, social, cultural e político, a ele contribuir e dele desfrutar, no qual todos os direitos humanos e liberdades fundamentais possam ser plenamente realizados (ONU, 1986).
>
> **Art. 8 - 1.** Os Estados devem tomar, a nível nacional, todas as medidas necessárias para a realização do direito ao desenvolvimento e devem assegurar, *inter alia*[2], igualdade de oportunidade para todos em seu acesso aos recursos básicos, educação, serviços de saúde, alimentação, habitação, emprego e distribuição eqüitativa da renda. Medidas efetivas devem ser tomadas para assegurar que as mulheres tenham um papel ativo no processo de desenvolvimento. Reformas econômicas e sociais apropriadas devem ser efetuadas com vistas à erradicação de todas as injustiças sociais (ONU, 1986).
>
> **Art. 10 -** Os Estados deverão tomar medidas para assegurar o pleno exercício e fortalecimento progressivo do direito ao desenvolvimento, incluindo a formulação, adoção e implementação de políticas, medidas legislativas e outras, a níveis nacional e internacional (ONU, 1986).

---

[1] Nesta nota o autor relata que os pioneiros nestes acontecimentos foram os países europeus.
[2] *Inter alia* pode ser usado no sentido de “entre outras coisas”.

De acordo com Amaro (2003), dois critérios precisam ser respeitados para que os novos conceitos de desenvolvimento tenham relevância e credibilidade no meio acadêmico. São eles:

> [...] serem cientificamente fundamentados, o que significa terem já um suporte bibliográfico de circulação mundial suficiente e/ ou terem já sido objeto de investigações e trabalhos acadêmicos (nomeadamente ao nível de dissertações de mestrado e doutoramento);
> - terem reconhecimento institucional internacional, ou seja serem frequentemente utilizados como referencia conceptual e estratégica pelas mais importantes organizações internacionais (O.N.U. e seus departamentos e organismos principais, Banco Mundial, FMI, O.C.D.E. e / ou serviços da União Europeia, entre outros) (AMARO, 2003, p. 55).

No Quadro 1, selecionam-se alguns conceitos sobre tipos de desenvolvimento, que buscam retratar de maneira mais próxima, a realidade atual das nações.

Quadro 1: Conceitos sobre tipos de Desenvolvimento

TIPO DE DESENVOLVIMENTO	CONCEITO
Desenvolvimento Sustentável	...o processo de satisfação de necessidades actuais que não põe em causa a satisfação de necessidades das gerações futuras (AMARO, 2003, p.56). ...valor fundamental para o século XXI e deve ser entendido como síntese da dialética socioambiental, em relação à séria falha metabólica na relação da humanidade com a natureza que se aprofundou com a revolução industrial (VEIGA, 2008 p. 89).
Desenvolvimento Local	...o processo de satisfação de necessidades e de melhoria das condições de uma comunidade local, a partir essencialmente de suas capacidades, assumindo aquela o protagonismo principal nesse processo e segundo uma perspectiva integrada dos problemas e das respostas (AMARO, 2003 p. 57) ...desenvolvimento local é uma estratégia pela qual os representantes locais dos setores privado, público ou associativo trabalham pela valorização dos recursos humanos, técnicos e financeiros de uma coletividade, associando-se em torno de uma estrutura de trabalho, privado ou público, dotado de um objetivo central de crescimento da economia local (MAUAD, 2005 p. 19).
Desenvolvimento Participativo	...adopção de uma metodologia participativa nos processos de mudança e de melhoria das condições de vida das populações, desde a concepção e decisão à avaliação, passando pela execução, direção e acompanhamento, implicando a afirmação plena da cidadania, nos seus direitos e deveres (AMARO, 2003 p. 57).
Desenvolvimento Humano	...o processo de aumento das escolhas das pessoas, que lhes permitam levar uma vida longa e saudável, adquirir conhecimento, ter acesso aos recursos necessários para um nível de vida digno,

	enquanto os preservam para as gerações futuras, proteger a segurança pessoal e alcançar a igualdade para todas as mulheres e homens. (AMARO, 2003, p.58 – 59). O direito humano ao desenvolvimento não é excludente, mas, pelo contrário, representa um direito que requer a participação de todos os atores públicos e privados, tanto no plano interno quanto internacional e a conjugação de esforços em busca do tão almejado desenvolvimento da humanidade... (GUEDINE, 2010 p. 23).
Desenvolvimento Social	...o processo de garantia de condições mínimas, bem como de promoção da dimensão social do bem-estar, por parte dos responsáveis dos vários países e organizações internacionais (AMARO, 2003 p. 59). ...As políticas sociais devem buscar o resgate da dívida do processo de desenvolvimento e, ao mesmo tempo, evitar novas exclusões resultantes do atual processo de produção baseado em tecnologias avançadas, poupadoras de mão-de-obra e concentradoras de riquezas. Para ser exitoso, o desenvolvimento social combinará, de forma adequada, as políticas de geração de emprego e renda, os programas sociais de caráter universal e as ações focalizadoras de combate à pobreza (SOUZA, 1998 p. 31).
Desenvolvimento Integrado	...processo que conjuga as diferentes dimensões da Vida e dos seus percursos de mudanças e de melhoria, implicando, por exemplo: a articulação entre o econômico, o social, o cultural, o politico e o ambienta; a quantidade e a qualidade; a varias gerações; a tradição e a modernidade; o endógeno e exógeno; o local e o global; os vários parceiros e instituições envolvidas; a investigação e a acção; o ser, o estar, o fazer, o criar, o saber e o ter (as dimensões existenciais do desenvolvimento); o feminino e o masculino; as emoções e a razão, etc (AMARO, 2003 p. 59). ...o desenvolvimento teve ocorrer de forma integrada entre os setores, cobrir todo o espaço municipal e beneficiar equitativamente a população. O desenvolvimento deve favorecer a todos, segundo suas necessidade, e não apenas a alguns grupos e setores de atividade, sejam estes econômicos e sociais (SOUZA, 1998 p. 27).

Fonte: Quadro elaborado pelo autor(a)

Dos conceitos apresentados no quadro 1, optou-se por nortear esta dissertação pelos conceitos de Amaro (2003) sobre o Desenvolvimento Integrado, que em seu conceito, aborda questões como desenvolvimento social, econômico, político e ambiental de uma maneira sistêmica, visando uma abordagem interdisciplinar entre os temas.

> [...] Pressupõe uma abordagem interdisplinar e uma metodologia copulativa (do "e" e não do "ou", chamada disjuntiva), podendo ser concebido como o processo que conjuga as diferentes dimensões da Vida e dos seus percursos de mudanças e de melhoria, implicando, por exemplo: a articulação entre o econômico, o social, o cultural, o politico e o ambienta; a quantidade e a qualidade; a varias gerações; a tradição e a modernidade; o endógeno e exógeno; o local e o global; os vários parceiros e instituições envolvidas; a investigação e a acção; o ser, o estar, o fazer, o criar, o saber e o ter (as dimensões existenciais do desenvolvimento); o feminino e o masculino; as emoções e a razão, etc (AMARO 2003, p. 59).

Quanto a questões inerentes ao município, norteou-se este trabalho, a partir dos conceitos sobre Desenvolvimento Local abordado por Amaro (2003), pois este retrata,

> [..].o processo de satisfação de necessidades e de melhoria das condições de uma comunidade local, a partir essencialmente de suas capacidades, assumindo aquela o protagonismo principal nesse processo e segundo uma perspectiva integrada dos problemas e das respostas (AMARO, 2003, p. 57).

O desenvolvimento local adotado neste trabalho aborda múltiplas dimensões, entre elas, as vertentes sociais, culturais, políticas e econômicas (desenvolvimento integrado) da região de Franca- SP.

Para Becker e Witmann (2003, p. 150), esse novo enfoque dado ao desenvolvimento voltado para o lugar (local) tende a reduzir as desigualdades no momento em que se observa e age localmente aproveitando e ponderando as diferenças potenciais de cada região.

O desenvolvimento regional torna-se, assim, "[...] um processo localizado de mudança social sustentada que tem como finalidade última o progresso permanente da região, da comunidade regional como um todo e de cada individuo residente nela." (BOISIER, 1996, p.33)

Com o intuito de buscar os conceitos atuais utilizados por diferentes autores sobre o tema "Desenvolvimento Regional", optou-se inicialmente por uma pesquisa na base de dados SCIELO, conhecida nos meios acadêmicos como uma base de pesquisa de dados secundários online, servindo como uma biblioteca eletrônica de grande credibilidade científica.

O site da SCELO foi criado em 1996, com dois objetivos específicos em sua fundação: permitir que o resultado de produções brasileiras fosse mais divulgado e ganhassem visibilidade internacional e, segundo, criar uma base de dados que tivesse capacidade de gerar indicadores que pudesse avaliar a qualidade da produção do conhecimento nacional. (MENEGHINI, 2003).

A sua criação iniciou-se a partir de um projeto da FAPESP/BIREME/CNPq, como abaixo, seu site retrata,

> "O objetivo deste site é implementar uma biblioteca eletrônica que possa proporcionar um amplo acesso a coleções de periódicos como um todo, aos fascículos de cada título de periódico, assim como aos textos completos dos artigos. O acesso aos títulos dos periódicos e aos artigos pode ser feito através de índices e de formulários de busca." (SCIELO, 2015).

Utilizou-se nesta pesquisa o unitermo ou palavras-chave para busca no site restrito a "Desenvolvimento Regional". A pesquisa apresentou 66 artigos publicados em anos divergentes e com o refinamento dos resultados, chegou-se a um total de 3 (três) artigos, que continham o termo em seu titulo, entre os anos de 2013 e 2014. A Tabela 1 demonstra o mês e ano de publicação na base SCIELO Brasil, o nome do autor e o título do artigo.

Tabela 1: Seleção dos artigos e autores

ANO	AUTOR	TITULO
Ago 2013	Xavier, Thiago Reis Et Al	Desenvolvimento Regional: Uma Análise Sobre A Estrutura De Um Consórcio Intermunicipal
Out 2013	Angnes, Juliane Sachser Et Al	Consórcio Intermunicipal Da Fronteira (CIF): Descrevendo As Principais Ações Voltadas Ao Desenvolvimento Regional A Partir Da Perspectiva Do Poder Público Municipal.
Abr 2014	Cargnin, Antonio Paulo.	Política Nacional De Desenvolvimento Regional E Repercussões No Rio Grande Do Sul

Fonte: Adaptada do site SCIELO, 2015.

Nesta base de dados específica constatou-se a escassez de autores que tratam claramente os conceitos de desenvolvimento regional. A partir desta constatação, buscou-se pinçar os conceitos apresentados por cada autor, conforme descrimina a Tabela 2.

Tabela 2: Autores e seus conceitos sobre Desenvolvimento Regional

Autor	**Conceito**
Xavier, Thiago Reis Et Al	"...compreende-se o desenvolvimento regional como um processo de "mudança social sustentada que tem como finalidade última o progresso permanente da região, da comunidade regional como um todo e de cada indivíduo residente nela" (Boisier, 1996:33). "...considera-se que o desenvolvimento regional, de uma perspectiva endógena, pode ser observado no caso do Condesus (unidade de análise do estudo), pois o mesmo busca promover a articulação dos municípios pertencentes à Quarta Colônia, a partir das potencialidades internas da região." (Xavier, 2013)
Angnes, Juliane Sachser Et Al	".entende-se que desenvolvimento regional deve ser estudado não somente sob a ótica das inter-relações econômicas na modernidade, produção e mercado, mas também nas dimensões políticas e suas implicações sociais. Tal perspectiva vem de encontro com a retomada da discussão em torno do tema como política pública em busca da

	revalorização do local, no contexto dos processos de globalização e de ajuste produtivo, que marcaram este início do século XXI.”(Angnes, 2013)
Cargnin, Antonio Paulo.	Não abordou nenhum conceito sobre desenvolvimento regional.

Fonte: Adaptada do site SCIELO, 2015.

Como se observa na Tabela 1 relacionou-se os autores dos artigos e respectivos títulos que continham o termo Desenvolvimento Regional, publicados nos dois (2) últimos anos. Destes observou-se que apenas dois autores trabalharam com os conceitos sobre o tema. O terceiro autor traz somente o termo em seu título.

Dos dois artigos levantados nos últimos dois anos, pode-se observar que ambos autores concordam que o desenvolvimento regional ultrapassa questões econômicas e sociais. Percebe-se que os conceitos utilizados parte da primícia de que o desenvolvimento regional tem que ser utilizado de maneira interligada com todas as áreas que abrangem a respectiva sociedade, cada qual com sua característica, potencialidades e diferenças.

O desenvolvimento em si, como relatado na seção 1, teve uma progressão histórica e na atualidade atua em demasiadas áreas acadêmica como uma alavanca de progresso social, cultural, econômico e humano.

Recorrendo a Lopes (2002), o desenvolvimento não é apenas econômico, mas é social e principalmente humano, pois o desenvolvimento é para as pessoas, no local em que elas estão. Nesse contexto, destaca-se o empreendedorismo como um grande impulsor do desenvolvimento, o empreendedorismo individual, como força motora de criação de empresas, geração de mais trabalho e renda, e também, de melhor distribuição de renda e redução da pobreza.

O conceito sobre desenvolvimento não pode ser considerado um conceito de única definição. Pode-se considerar que o desenvolvimento acarreta ganhos sociais e econômicos entre todas as partes envolvidas. A geração do desenvolvimento pode ter vários atores impulsores, tais como Estado, município, instituições privadas e a própria sociedade civil. Aqui não está se relatando crescimento exclusivo, isto é, aumento da capacidade, recursos, produtividade, entre outras vertentes.

Definindo-se os conceitos que serão utilizados para a abordagem sobre desenvolvimento, a necessidade de analisar a criação de políticas públicas juntamente com o desenvolvimento torna-se imprescindível para concretização desta pesquisa, já que política pública e desenvolvimento são temas inter-relacionados.

2.2 ASPECTOS GERAIS SOBRE POLÍTICAS PÚBLICAS

As políticas públicas existem para atender às demandas sociais e, como consequência, impactam o desenvolvimento. Nessa seção, Cavalcanti-Bandos e Carvalho Neto (2010) esclarecem que as políticas públicas são ações desencadeadas pelo Estado com objetivos que visam ao bem comum e ao desenvolvimento da sociedade. Explicam que estas ações podem ser exclusivas do Estado ou desenvolvidas em parceira com organizações não governamentais ou até com a iniciativa privada. Destaca-se, aqui, uma abordagem multicêntrica das políticas públicas.

Melhor explicando, Secchi (2010) esclarece que há duas abordagens teóricas no que se refere a quem estabelece a política pública: a abordagem estatista (*state-centered-policy making*) e a abordagem multicêntrica.

A abordagem estatista é a que estabelece que o Estado é o único ator e que só se consideram ações advindas de atores estatais.

Já a abordagem multicêntrica considera outros atores na implantação de uma política pública, como: instituições privadas, organizações não governamentais (ONGs), redes de políticas públicas (*policys networks*) e o próprio Estado. "Autores da abordagem multicêntrica atribuem o adjetivo 'pública' a uma política, quando o problema a se enfrentar é público" (SECCHI, 2010, p.2).

A abordagem adotada neste contexto referente à análise do programa MEI será a de caráter multicêntrico, apesar da criação do programa ser advinda de uma iniciativa estatal, porém contendo como agentes de disseminação, divulgação, orientação e suporte ao público-alvo, órgãos privados e municipais, como o SEBRAE e o Portal do Empreendedor.

Verifica-se, portanto, que as políticas públicas são fundamentais ao desenvolvimento e, ao serem formuladas ou concebidas, independente de o ator ser estatal ou não, deve se pensar na lógica do desenvolvimento positivo ou crescente, fato, contudo, nem sempre possível, pois podem surgir políticas públicas mal elaboradas ou concebidas a partirde interesses exclusivamente políticos (*politics*[3]), que atrapalham o desenvolvimento local nas vertentes econômicas e sociais, e não levam em consideração os interesses da sociedade. Cavalcanti-Bandos e Carvalho Neto (2010) destacam, ainda, que as políticas públicas devem ser ações inclusivas que permitam a inserção de indivíduos no progresso econômico e social.

A política pública é uma área da academia criada nos Estados Unidos da América - EUA e na Europa, nascida "como subárea da Ciência Política" (SOUZA, 2003 p.
22). Seus objetivos iniciais divergiam entre duas potenciais mundiais, tendo os Estados Unidos da América (EUA) um embasamento não relacionado diretamente com o

papel do Estado e sim com ações governamentais; já em contrapartida, as tradicionais nações Europeias, visavam ao embasamento em ações abordadas exclusivamente no enfoque estatal.

Destacam-se como principais autores sobre os conceitos de políticas públicas: Laswell, Simon**,** Lindblom e Easton (SOUZA, 2008) juntamente com Lyyn, Peters, Mead e Secchi, sendo abordados no quadro 2 seus conceitos sobre a área.

Quadro 2: Principais conceitos sobre Políticas Públicas

AUTOR (ES)	ANO	CONCEITO
LASWELL	1936	"...decisões e análises sobre política pública implicam responder às seguintes questões: quem ganha o quê, por quê e que diferença faz".
SIMON	1957	"...introduziu o conceito de racionalidade limitada dos decisores públicos (policy makers), argumentando, toda via, que limitação da racionalidade poderia ser minimizada pelo conhecimento racional. Para Simon a racionalidade dos decisores públicos é sempre limitada por problemas tais como informação incompleta ou imperfeita, tempo para tomada de decisão, auto interesse dos decisores, etc. Mas a racionalidade segundo Simon, pode ser maximizada até um ponto satisfatório pela criação de estruturas (conjuntos de regras e incentivos) que enquadrem o comportamento dos atores e modele esse comportamento na direção de resultados desejados, impedindo ,inclusive, a busca de maximização de interesses próprios".
LINDBLOM	(1959; 1979)	"...propôs a incorporação de outras variáveis à formulação e à análise de políticas públicas, tais como as relações de poder e a integração entre as diferentes fases do processo decisório o que não teria necessariamente um fim ou um princípio. Daí por que as políticas públicas precisariam incorporar outros elementos à sua formulação e à sua análise além das questões de racionalidade, tais como o papel das eleições, das burocracias, dos partidos e dos grupos de interesse".
EASTON	1965	"...contribuiu para a área ao definir a política pública como um sistema, ou seja, como uma relação entre formulação,
		resultados e o ambiente. Segundo Easton, políticas públicas recebem inputs dos partidos, da mídia e dos grupos de interesse, que influenciam seus resultados e efeitos".
LYYN	1980	"Conjunto de ações do governo que irão produzir efeitos específicos".
PETERS	1986	"...políticas públicas é a soma das atividades do governo, que agem diretamente ou através de delegação, e que influenciam a vida dos cidadãos".
MEAD	1995	"Como um campo dentro da política que analisa o governo à luz de grandes questões públicas".
SECCHI	2010	"Uma orientação à atividade ou à passividade de alguém; as atividades ou passividades decorrentes desta orientação, também fazem parte dessa política pública".

Fonte: Quadro adaptado pela autora da obra de SOUZA, 2008, p. 24.

[3] "Politics, na concepção de Bobbio (2002), é atividade humana ligada a obtenção e manutenção dos recursos necessários para o exercício do poder sobre o homem" (SECCHI, 2010, p.1).

Ao se buscar um conceito clássico de políticas públicas, este trabalho norteia-
se pelo conceito de Laswell (apud SOUZA, 2008, p.68), que esclareceu que “decisões e análises sobre política pública implicam responder às seguintes questões: quem ganha o quê, por quê e que diferença faz”. A diferença descrita na definição é o desenvolvimento que se busca. Easton (apud SOUZA, 2008, p.68) é também citado, pois concebe política pública como um sistema de *inputs* e *outputs*, permitindo uma análise mais ampla.

Neste contexto sistêmico esclarece-se que,

> [..]as definições de políticas públicas assumem, em geral, uma visão holística do tema, uma perspectiva de que o todo é mais importante do que a soma das partes e que indivíduos, instituições, interações, ideologia e interesses contam, mesmo que existam diferenças sobre a importância relativa desses fatores. Pode-se, então, resumir política pública como o campo do conhecimento que busca, ao mesmo tempo, “colocar o governo em ação” e/ou analisar essa ação (variável independente) e, quando necessário, propor mudanças no rumo ou curso dessas ações (variável dependente). A formulação de políticas públicas constitui-se no estágio em que os governos democráticos traduzem seus propósitos e plataformas eleitorais em programas e ações que produzirão resultados ou mudanças no mundo real (SOUZA,2008, p. 69).

Sendo dessa maneira as políticas públicas uma ferramenta fomentadora do desenvolvimento atuante nos principais gargalos público e privado. Aborda-se na próxima seção as Estruturas Elementares conceituadas por Giovani (2009), em que se esclarece melhor as relações entre políticas públicas e desenvolvimento.

2.2.1 ESTRUTURAS ELEMENTARES DE POLÍTICAS PÚBLICAS[4]

Para visualizar os relacionamentos entre as partes da política pública instituída pelo MEI, com o todo, tentando responder: quem ganha o quê, por quê e que diferença faz, buscaram-se as estruturas elementares de políticas públicas estabelecidas por Giovanni (2009) para prosseguir nesta análise:

> [...]As estruturas elementares resultam, no fundo, de uma combinação entre um "olhar" subjetivo do observador que, em funções de seus próprios valores, seleciona os aspectos objetivos da realidade que irá observar, indagando sobre sua coerência, organicidade e a probabilidade de configurarem uma estrutura (GIOVANNI, 2009, p. 19).

Giovanni (2009) destaca na Figura 1, as quatro estruturas elementares das políticas públicas: a estrutura formal, a estrutura substantiva, a estrutura material e a estrutura simbólica. O autor propõe com esta análise uma visão inclusiva e orgânica dos aspectos que estão em torno deste fenômeno.

Figura 1: Estruturas Elementares

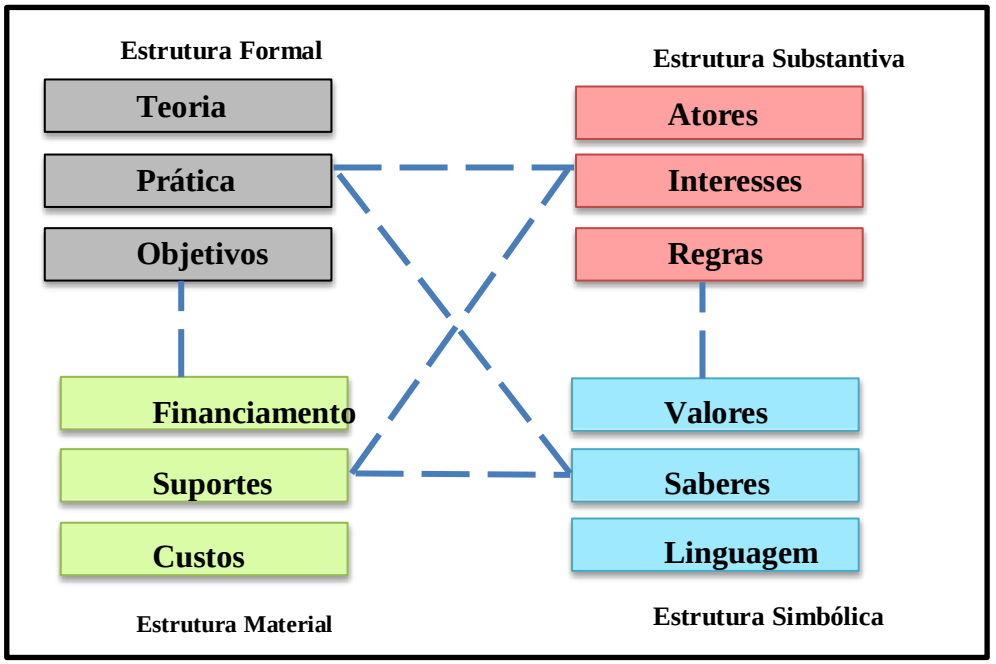

Fonte: Giovanni, 2009

[4]Esse tópico foi desenvolvido a partir da publicação de FERNANDES ei al, 2013 - 7º Congres Institut Franco-Brasilien d'administration des entreprises – Competences, innovation, reseaux et globalisation – Tours, 2013.

Dentro do contexto chamado de estrutura formal, Giovanni (2009) insere os elementos como: teoria, práticas e resultados. Esclarece que toda política pública se baseia em um conjunto de asserções de origem diversa, as quais sustentam a prática de intervenção, visando a determinado resultado. Trata-se dos aspectos e elementos exteriores da intervenção pública, estabelecendo elos entre eles. A teoria são as informações técnicas, políticas, culturais e ideológicas da intervenção. As práticas são as medidas e ferramentas selecionadas, e o resultado é o objetivo que se pretende com a intervenção.

A estrutura substantiva destacada por Giovanni (2009) é composta por: atores, interesses e regras, sendo que estas se referem aos aspectos sociais e políticos de uma política pública. Os atores, também chamados de agentes sociais, são os participantes (envolvidos) no processo. "São todas as pessoas, grupos ou instituições que, direta ou indiretamente participam, da formulação, da implementação e dos resultados de uma política". Os interesses são os objetivos implícitos ou explícitos de cada ator ou grupo de atores, que o autor supra, para efeito de análise agrupou, segundo três ordens: interesses econômicos, políticos e de reprodução social. As regras são as leis, normas, convenções formais ou costumeiras que embasam o comportamento dos atores.

A terceira estrutura mencionada por Giovanni (2009) é a estrutura material, composta pelos elementos: financiamento, suportes, custos. A esta estrutura se aplicam resumidamente os aspectos econômicos, isto é, são relacionados à exequibilidade e sustentação material das políticas públicas. Os financiamentos revelam a natureza entre a *policy*[5]e o entorno econômico. Os custos estão relacionados com as condições de viabilização da intervenção, e os suportes são as políticas correlatas, pois a *policy* não pode esgotar-se em si mesma.

A última estrutura destacada por Giovanni (2009) é a estrutura simbólica, composta pelos elementos: valores, saberes e linguagens. Os valores, citando Sarmento (apud GIOVANNI, 2009), são as interferências ideológicas na produção do conhecimento científico e também sua própria concretização empírica. Já os saberes são os conhecimentos racionais desenvolvidos na prática, e as linguagens são universos de comunicação próprios, elas criam vínculo entre os diversos atores. A estrutura simbólica abrange, portanto, a particularidade de cada receptor, visando ajustar de maneira compatível à formulação, aplicação e execução dessas políticas.

[5] Política no sentido de "orientações para a decisão e ação" (SECCHI, 2010, p.1). Significa a política em si e não fazer política.

Verifica-se que esta análise das políticas públicas proposta por Giovanni (2009) a partir de suas estruturas elementares permite uma compreensão mais ampla e sistêmica e seu impacto no desenvolvimento outrora abordado no tópico 3.4.

3 MICRO EMPREENDEDOR INDIVIDUAL - MEI

A criação de políticas públicas, como já descrito na seção anterior, tem como um de seus objetivos sanar problemas que atingem a população de determinada nação, região, cidade e município.

> "[...] o empreendedorismo, "fenômeno fundamental do desenvolvimento econômico", deve ser um grande direcionador das ações dos governos não somente das regiões economicamente menos desenvolvidas, mas também daquelas com maiores índices de emprego, renda e utilização de tecnologia."(SCHUMPERTER apud OLIVEIRA, 2013)

No contexto deste trabalho, a discussão circula em torno da criação de uma política pública denominada como Micro Empreendedor Individual - MEI, concebida a partir da identificação de numerosos profissionais que atuavam (atuam) de maneira não regulamentada dentro do mercado de trabalho, dessa forma, prejudicando a sociedade em que estão inseridos, de maneira econômica e social.

De acordo com Corseuil et al (2013),

> [...] Desde a introdução do Simples Nacional, em 1996, o governo brasileiro tem desenhado políticas que visam reduzir os encargos burocráticos e tributários que incidem sobre as micro e pequenas empresas (MPEs). O objetivo geral de tais políticas é incentivar a criação de novas empresas formais, formalizar os empreendimentos informais já existentes e incentivar a criação de empregos formais. Recentemente, o governo federal introduziu uma nova política direcionada exclusivamente aos microempreendedores individuais ou com até um empregado...(CORSEUIL et al, 2013, p.53).

Economicamente, no tocante ao impacto sofrido na sociedade em que estes profissionais informais estão inseridos, há uma observância em especial sobre o déficit previdenciário, sendo que, após a criação dessa política pública, um dos fatos positivos decorrentes de sua aderência aos profissionais informais, é o aumento considerável de contribuição junto à previdência, "a política reduz substancialmente os custos de contribuir para a previdência, o que cria incentivos para que os microempreendedores também se formalizem na dimensão previdenciária" (CORSEUIL et al, 2013, p .54).

Outro fato econômico consequente desta informalidade, que impacta diretamente o Estado e os municípios, é a falta de recolhimento de tributos, impostos e encargos, pois levaram o mercado trabalhista a um círculo vicioso, podendo ser considerada,

inclusive, uma questão cultural de nossa população nacional, a intenção de burlar a legislação tanto tributária quanto trabalhista, com o intuito de maiores rendimentos e menor burocracia contábil para execução de suas atividades.

Socialmente, a discussão em torno desse tema vem se acirrando concomitantemente, pois em países que aderiram ao MEI ou a políticas similares (as quais se assemelham nos objetivos a serem alcançados e aos problemas pré existentes na sociedade), os resultados não foram alcançados com o planejado pelo Estado.

A observância de fatores decorrentes dessas ações empreendedoras como a troca da posição de empregado para empresários, vem se tornando cada vez mais preocupante para os estudiosos.

Pesquisa realizada pela Organização para a Cooperação e Desenvolvimento Econômico (OCDE), divulgada por Oliveira (2013) retrata que,

> [...] em diversos de seus países, a relação positiva entre desemprego e geração de novos negócios, também conhecido como "efeito refugiados". E também é significativa a quantidade de países que relatam uma associação negativa desta dinâmica, denominada por eles de "efeito empreendedor (OLIVEIRA, 2013 p. 36).

Sobre a realidade nacional, o autor ainda relata:

> [...] no Brasil, informações anedóticas indicam a ocorrência de fenômeno semelhante: pessoas que deixaram seus empregos em empresas estatais, ou mesmo na administração pública direta, devido ao estímulo à exoneração voluntária, e investiram o capital de suas indenizações em um negócio próprio. Muitos "quebraram" em pouco tempo, por razões que vão da falta de conhecimento sobre a atividade até a capacitação empreendedora insuficiente, ou mesmo a limitação de mercado (OLIVEIRA, 2013 p. 36).

Morais (2013) relata que, mesmo com as dificuldades sociais encontradas com o incentivo, as ações empreendedoras ainda são benéficas ao desenvolvimento local.

> [...]Segundo Dolabela (2003), mesmo sendo um campo que entre os estudiosos a concordância é ligeira, o consenso é difícil e a que não há certeza, a prática tem demonstrado que há muitas razões para construirmos uma sociedade empreendedora. Ainda segundo o autor, as diferenças eminentes em nosso país, impõem que o empreendedorismo, acima de tudo, irá contribuir para o desenvolvimento local e a melhor distribuição do poder (MORAIS, 2013 p.3).

Decorrente destes fatos, a análise precisa do perfil desta nova classe de trabalhadores no setor socioeconômico nacional e /ou regional, tem a necessidade de ser pontuada para que o desenvolvimento esperado pelo MEI seja efetivo, dentro dos objetivos

traçados e esperados para a sociedade que aderiu a esta política, não somente na vertente econômica, mas também na vertente sociocultural.

3.1. HISTÓRICO DA INFORMALIDADE E CRIAÇÃO DO MEI

Na realidade brasileira, a política pública começou a caminhar na era industrial quando a falta de governabilidade existente no país se tornou um problema mais evidente, em específico na Era Vargas, em que teve inicio o desenvolvimento de um plano de políticas públicas voltadas para a economia (SILVA, 2010). A criação da Consolidação das Leis Trabalhistas - CLT pelo presidente Vargas em 1º de maio de 1943, pode ser considerada um política social pioneira no país (SILVA, 2010).

Com a questão da automatização de processos na era industrial e o alto índice de desemprego vivido na época, a instalação de um problema ainda não perceptível pelos órgãos competentes acabou se tornando mais evidente nos tempos atuais. Os altos custos derivados dos encargos trabalhistas regidos pela CLT e a abertura de nossas fronteiras para o investimento de capital internacional no paí s trouxeram uma redução no valor da mão de obra (uma das mais desvalorizadas mundialmente), juntamente com a criação dos empregos temporários (os quais isentam a empresa de um vínculo trabalhista mais duradouro) e planos estratégicos advindos de outras culturas (como exemplo *Just-in-time)* (MALAGUTI, 2001), gerou uma nova realidade formada por profissionais informais e atuantes no mercado.

A política pública ganhou maior visibilidade perante a sociedade e tornou-se alvo de estudos acadêmicos com maior frequência, iniciando-se pelas políticas para contenção de gastos principalmente em países em desenvolvimento, seguidos por questões sociais e econômicas (SOUZA, 2003).

Nesse contexto, a criação de políticas públicas para amenizar questões como informalidade profissional e fomentar o empreendedorismo trouxe a necessidade de uma análise individual a cada programa, pois a existência de déficits em áreas variadas da sociedade requer atores e políticas diferentes para cada setor.

No Brasil, a informalidade e o empreendedorismo ganharam especial atenção do governo com o acirramento competitivo do mercado, que obrigou as grandes empresas a terem demissões em massa, decorrentes de uma nova reorganização fabril.

> [...]Muitos analistas econômicos definem a década de 80 e 90, como a "década perdida". Nesse período uma massa de trabalhadores foi dispensada do mercado formal de trabalho. Porém, para muitos desses trabalhadores essa "década perdida", significou a oportunidade para se tornar um empreendedor individual informal. Na década seguinte, com as mudanças socioeconômicas ocorridas no cenário nacional e internacional, o desafio pós-recessão seria a legalização dos negócios gerados por esses trabalhadores (GONÇALVES; ANACLETO; MORATO *apud* MORAIS; GONÇALVES, 2013 p. 2).

Como reação imediata, esses funcionários que dependiam de seus empregos para custear sua sobrevivência, começaram a criar novos negócios amparados em recursos advindos de suas economias geradas por recursos acumulados e também de seus recebimentos dos acertos feitos com as demissões ocorridas, às vezes, mesmo sem experiências no ramo de atuação. Quando percebiam, já eram chefes e seus negócios já haviam evoluído, e, em grande parte, dentro de uma economia informal, isto é, sem formalizar legalmente suas empresas. "Muitos ficaram na economia informal, motivados pela falta de crédito, pelo excesso de impostos e pelas ainda altas taxas de juros" (DORNELAS, 2008, p.1).

Gonçalves e Morais (2013) complementam, "... Dornelas (2005) afirma que: "o movimento do empreendedorismo no Brasil começou a tomar forma na década de 1990, quando entidades como o SEBRAE E SOFTEX foram criadas" (GONLÇAVES; MORAIS; 2013 p. 2).

Diversos fatores incrementam a lista da causa e manutenção da informalidade de profissionais em várias atividades no quadro econômico brasileiro. Dentre elas, destacam-se: a falta de incentivos fiscais, os altos custos para abertura e manutenção de um Cadastro Nacional de Pessoa Jurídica - CNPJ, os tributos e os fatores previdenciários para sua existência.

Neri (2006, p.28) destacou que a informalidade pode ter várias vertentes: "trabalhista, previdenciária, empresarial, fundiária, elétrica, matrimonial entre outras". Contudo, dentro do quadro da nossa realidade nacional, as vertentes mais encontradas que levam à informalidade dos empreendedores individuais são as trabalhistas e previdenciárias.

> [...]A ideia de economia informal está geralmente associada à baixa produtividade, ilegalidade, evasão de impostos, corrupção e, sobretudo, a um contingente de indivíduos excluídos dos sistemas de proteção social. Trabalhadores que não conseguem uma posição no mercado formal percorrem trajetórias intermitentes, de empregos formais e informais, e heterogêneas, realizando trabalhos por conta própria ou por pequenas tarefas. Essa condição dificulta a contribuição previdenciária, com consequências para o próprio trabalhador, mas também para a sociedade, que assume custos previdenciários e de assistência social para os quais não houve poupança(FILÁRTICA, 2007, p. 128).

Portanto, a informalidade é um obstáculo real para o desenvolvimento social e econômico nacional. Com a falta de regularização, os Municípios, o Estado e a Federação acabam deixando de angariar recursos advindos dos impostos e recolhimento previdenciário, afetando inclusive os empreendedores, que deixam de ampliar seus negócios, deixam de competir em grau de igualdade com outras empresas legalizadas e não geram empregos formais, entre outros malefícios causados pela informalidade.

Segundo Gonçalves e Morais (2013, p. 3), "dados da Organização Internacional do Trabalho (OIT), no início do século XXI existiam mais de 300 milhões de trabalhadores informais no mundo, sendo que mais de 10% do total desempenhavam atividades dessa natureza no Brasil".

Ainda segundo os autores, "as diferenças eminentes em nosso país, impõem que o empreendedorismo, acima de tudo, irá contribuir para o desenvolvimento local e a melhor distribuição do poder." (GONÇALVES; MORAIS, 2013, p 3).

Com a identificação desse problema de ordem pública, o Estado buscou amenizar as dificuldades encontradas por esse público informal, criando um programa denominado como MEI, visando fomentar o desenvolvimento regional em suas vertentes econômica, social e cultural.

3.2 EXPLICANDO OS CONCEITOS E REGRAS DO MEI

Ao abordar-se o perfil dos participantes do MEI, torna-se essencial ressaltar a diversidade de categorias nas quais os profissionais podem se enquadrar nos critérios de aceitação legal ao programa.

Inicialmente, o programa MEI adveio da ampliação da Lei Complementar nº 123/2006, que tratava exclusivamente de micro e pequenas empresas, com intuito de sanar um problema de ordem pública: a regularização profissional dos profissionais informais de diversos setores e categorias da economia nacional.

Sua definição legal encontra-se disposta no artigo 18-A da Lei Complementar no. 128/2006 (redação dada pela Lei Complementar nº 139, de 10 de novembro de 2011):

> **Art. 18-A.** O Microempreendedor Individual - MEI poderá optar pelo recolhimento dos impostos e contribuições abrangidos pelo Simples Nacional em valores fixos mensais, independentemente da receita bruta por ele auferida no mês, na forma prevista neste artigo. (produção de efeitos: 1º de julho de 2009)
> § 1º Para os efeitos desta Lei Complementar, considera-se MEI o empresário individual a que se refere o art. 966 da Lei nº 10.406, de 10 de janeiro de 2002 (Código Civil), que tenha auferido receita bruta, no ano-calendário anterior, de até R$ 60.000,00 (sessenta mil reais), optante pelo Simples Nacional e que não esteja impedido de optar pela sistemática prevista neste artigo (BRASIL, 2011).

Corseuil et al (2013, p. 54) ressaltam que "claramente, as mudanças introduzidas na Lei Complementar nº 128 influenciam diretamente as decisões de formalização daqueles que são empreendedores de pequeno porte".

Segundo o artigo 966, da Lei 10.406 de 10 de janeiro de 2002 "considera-se empresário o indivíduo que realizar atividades econômicas por meio de produção ou circulação de bens ou de serviços".

Conforme o Portal do Empreendedor (2012), se a pessoa enquadrada na Lei nº 128/2006 ultrapassar o faturamento de R$ 60.000,00 anuais, pode-se considerar duas situações:

> 1º) o faturamento foi maior que R$ 60.000,00, porém não ultrapassou R$ 72.000,00. Nesse caso o seu empreendimento passará a ser considerado uma Microempresa. A partir daí o pagamento dos impostos passará a ser de um percentual do faturamento por mês, que varia de 4% a 17,42%, dependendo do tipo de negócio e do montante do faturamento. O valor do excesso deverá ser acrescentado ao faturamento do mês de janeiro, e os tributos serão pagos juntamente com o DAS referente àquele mês.
>
> 2ª) o faturamento foi superior a R$ 72.000,00. Nesse caso o enquadramento no Simples Nacional é retroativo, e o recolhimento sobre o faturamento, conforme explicado na primeira situação, passa a ser feito no mesmo ano em que ocorreu o excesso no faturamento, com acréscimos de juros e multa.
>
> Por isso, recomenda-se que o empreendedor, ao perceber que seu faturamento no ano será maior que R$ 72.000,00, inicie imediatamente o cálculo e o pagamento dos tributos acessando diretamente o Portal do Simples Nacional.

Alguns dos benefícios oferecidos com a formalização e aquisição de um CNPJ são: a oportunidade de abertura de conta bancária, empréstimos financeiros, emissão de notas fiscais, contratação de até dois funcionários por CNPJ, auxílio maternidade, auxilio doença, aposentadoria, entre outros. Os inscritos no programa MEI tem carga tributária reduzida e/ou isenta tais como tributos federais (Imposto de Renda, PIS, Cofins, IPI e CSLL). Assim, pagará apenas o valor fixo mensal de R$ 37,20 (comércio ou indústria), R$ 41,20 (prestação

de serviços) ou R$ 42,20 (comércio e serviços), que será destinado à Previdência Social e ao ICMS ou ao ISS. Essas quantias serão atualizadas anualmente, de acordo com o salário mínimo (Portal do Empreendedor, 2014).

De forma detalhada, o Quadro 3, foi dividido de acordo com os impostos relacionados à atividade exercida, sendo elas destacadas pelo Portal do empreendedor (2014):

a. contribuinte ICMS: Imposto sobre Circulação de Mercadorias e Serviços de Transportes;

b. contribuinte do ISSQN: Imposto Sobre Serviço de Qualquer Natureza;

c. contribuinte do ICMS e ISSQN.

Observa-se que o INSS, imposto que se refere à natureza previdenciária, é incluso em qualquer tipo de atividade, sendo apurado em 11% sobre o salário mínimo em vigência nacional, podendo chegar a 20% de recolhimento no máximo.

Quadro 3 - Contribuição mensal do MEI

	CONTRIBUINTE ICMS	**CONTRIBUINTE DO ISSQN**	**CONTRIBUINTE DO ICMS E ISSQN**
Tributo	**Valor Fixado**	**Valor Fixado**	**Valor Fixado**
INSS	45,60	45,60	45,60
ISSQN	-	5,00	5,00
ICMS	1,00	-	1,00
IRPJ	-	-	-
IPI	-	-	-
CSLL	-	-	-
PIS	-	-	-
COFINS	-	-	-
CPP	-	-	-
TOTAL	**46,60**	**50,65**	**51,65**

Fonte: BRASIL, 20014.

Um dos benefícios que o MEI disponibiliza a seus optantes é o direito de aposentadoria por tempo de contribuição, porém excluem-se alguns casos determinados no § 4º do art. 18-A da Lei Nº 128/06:

> § 4o Não poderá optar pela sistemática de recolhimento prevista no caput deste artigo o MEI:
> I – cuja atividade seja tributada pelos Anexos IV ou V desta Lei Complementar, salvo autorização relativa a exercício de atividade isolada na forma regulamentada pelo Comitê Gestor;
> II – que possua mais de um estabelecimento;
> III – que participe de outra empresa como titular, sócio ou administrador; ou
> IV – que contrate empregado. (BRASIL, 2006)

Para os casos dos microempreendedores que contém um ou dois funcionários registrados em seu CNPJ, devem atentar-se nos valores de encargos, pois modificam-se de acordo com a quantidade de registro, conforme mostra o Quadro 4.

Quadro 4 – Contribuição mensal do MEI com encargos trabalhistas e tributários

	CONTRIBUINTE ICMS	**CONTRIBUINTE DO ISSQN**	**CONTRIBUINTE DO ICMS E ISSQN**
Tributo	**Valor Fixado**	**Valor Fixado**	**Valor Fixado**
INSS	45,60	45,60	45,60
ISSQN	-	5,00	5,00
ICMS	1,00	-	1,00
FGST	38,40	38,40	38,40
CPP	14,40	14,40	14,40
13*	40,00	40,00	40,00
1/3/Férias	13,33	13,33	13,33
TOTAL	**152,73**	**156,73**	**157,73**

Fonte: BRASIL, 2014.

O Portal do Empreendedor (2014) destaca alguns itens que podem gerar dúvida ao MEI. São eles:

> - o MEI poderá prestar serviços a outras empresas, mas não poderá realizar cessão ou locação de mão-de-obra, pois o instituto foi criado para legalizar a situação do empreendedor informal e não diminuir a carga trabalhista para empresas, fragilizando a relação de trabalho;
> - o MEI está dispensado da contabilidade formal como livro diário, razão e caixa. Contudo, deverá registrar, mensalmente, em formulário simplificado, o total das suas receitas, mantendo em seu poder, da mesma forma, as notas fiscais de compras e vendas de produtos e de serviços;
> - o MEI deverá preencher um relatório, podendo o mesmo ser manuscrito, de quanto o empreendimento faturou, com emissão de notas fiscais e sem a emissão de notas fiscais. Esta documentação não precisa ser enviada a nenhum órgão, basta ser guardada;
> - o MEI deverá declarar seu faturamento para a Receita Federal do Brasil no último dia do mês de janeiro de cada ano.

Sendo dessa maneira, o portal do empreendedor uma ferramenta de consulta e manutenção dos microempreendedores individuais, possibilitando que eles esclareçam suas dúvidas e aprendam sobre seus deveres e direitos.

3.3 PERFIL DO MEI E DE SEUS PARTICIPANTES A NÍVEL NACIONAL

Em pesquisa realizada por Gasparin (2012), traçou-se o perfil dos MEI no Brasil apresentando dados relevantes como sexo, escolaridade, faixa etária e renda salarial.

Em agosto de 2012 existiam no Brasil 2,5 milhões de MEI cadastrados no banco de dados das prefeituras participantes do programa; Projeta-se que no final do ano de 2013 estejam cadastrados cerca de 2,9 milhões de profissionais e que em 2014, estejam cadastrados cerca de 4 milhões de microempreendedores individuais.

Gasparin (2012) relata que 46% dos entrevistados são do sexo feminino. Quanto a idade, a faixa etária predominante é de 25 e 39 anos onde 48,8% se enquadram nesse intervalo. 48% dos entrevistados possuem ensino médio completo ou técnico e 36% possuem ensino fundamental ou menos. Se compararmos os índices de escolaridade do Brasil onde 60% da população possuem ensino fundamental ou menos e 26% ensino médio completo ou técnico, pode-se observar um grau de escolaridade mais elevado dos participantes do MEI.

Outro item que sobressai é o fato de a maioria ser do sexo feminino. A principal justificativa de se inserirem as mulheres neste cenário é a flexibilidade de horários, permitindo a conciliação da vida pessoal e profissional e a possibilidade de renda própria (GASPARIN, 2012).

Ainda comentando a pesquisa, é importante destacar que a legalização fez jus às expectativas de seus usuários. Segundo o estudo, 55% dos empreendedores relatam ter tido aumento no faturamento da empresa após registro, 54% aumentaram os investimentos feitos em seus negócios, e 52% passaram a ter um controle financeiro maior (GASPARIN, 2012).

No quesito de formalização, 94% dos empreendedores recomendam a formalização. Conforme dados da pesquisa, 69% relatam que os motivos que os levaram a se legalizar são os benefícios adquiridos, como: o fator previdenciário, a emissão de notas fiscais e o acesso a linhas de crédito bancário, entre outros (GASPARIN, 2012).

Gasparin (2012) destacou, também, que 43% exercem suas atividades profissionais em suas próprias residências. "É o fundo de quintal ... o famoso puxadinho, a mercearia, a vendinha, o salão de cabeleireiro".

Finalmente, apresenta-se o Gráfico 1, que faz uma análise de quatro setores econômicos serviços, comércio, indústrias e construção civil, sobre a formalização do MEI a nível nacional.

Gráfico 1 – Formalização Setorial do MEI

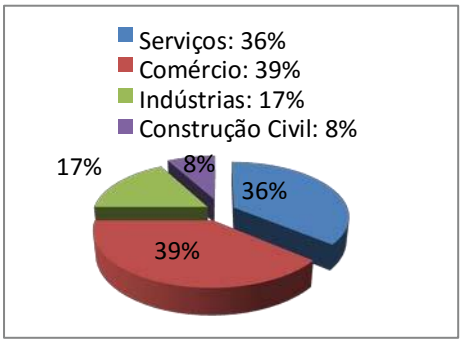

Fonte: Adaptado de Gasparin (2012).

Constata-se, a partir do gráfico, que o setor de comércio (39%) se destaca nos índices de legalização, seguido pelo setor de serviços (36%), posteriormente pelas indústrias (17%) e, finalmente, pela construção civil (8%)

De acordo com Fernandez (2010):

> [...]As vantagens para o Estado e para o cidadão que exerce seu trabalho de forma autônoma são muito evidentes. Há uma verdadeira inclusão social de um segmento importante de produção de riquezas que, tradicionalmente, sempre operou na informalidade. Aumenta-se a arrecadação tributária e previdenciária, promove-se a cidadania e possibilita-se ao Estado maior controle estatístico sobre todos os estratos da economia (FERNANDEZ, 2010, p. 146).

Com essa pesquisa, foi capaz de identificar o perfil dos empreendedores individuas a nível nacional, sanando algumas facetas ainda misteriosas sobre essa nova categoria legal. No tópico seguinte aborda-se as regras e características do MEI as estruturas elementares propostas por Giovani (2009), a qual será possível observação a relação entre o MEI e o Desenvolvimento a partir do enquadramento as estruturas elementares.

3.4 ESTRUTURAS ELEMENTARES DO MEI

Conforme Fernandes et al (2013) as estruturas elementares propostas por Giovani (2009) podem ser abordados e aplicadas nos critérios e regras que constituem o MEI. Tal política abordada na subseção 3.2, foi enquadrada e melhor visualizada no Quadro5, onde apresenta-se a estrutura formal, substantiva, material e econômica.

Quadro 5 – Análise do Programa MEI por meio da Estrutura Elementares

Estrutura Formal	
Elementos	**MEI**
TEORIA	• Estudos sobre o índice de informalidade no país; • Necessidade de legalização do trabalhador informal.
PRÁTICAS	• Utilização do incentivo à legalização a redução da carga tributária e previdenciária a fim de atrair profissionais que atuam no mercado de forma informal que se mistificava os altos custos para a legalização**.** • Facilidade de inserção no Programa MEI.
OBJETIVOS	• Aumento da arrecadação tributária; • Aumento da arrecadação previdenciária; • Aumento nas oportunidades oferecidas ao trabalhador individual; • Aumento no controle de estatísticas e pesquisas de mercado; • Criação de melhores condições para o empreendedorismo brasileiro; • Geração de mais trabalho e renda formalizados; • Distribuição melhor da renda; • Redução da pobreza.

Estrutura Substantiva	
Elementos	**MEI**
ATORES	• Estado como autor do programa; • Profissionais informais (empreendedor) como público alvo; • SEBRAE, Sala do Empreendedor[6] e Prefeituras: agente informativo e disseminador do projeto.
INTERESSES	• Aumento de formalização de diversos setores que atuam na informalidade no país, consequentemente gerando um desenvolvimento local, em âmbito socioeconômico.
REGRAS	• Lei Complementar 123/2006 ; • Lei Complementar 128/2008; • Lei Complementar 139/2011; • Resolução no. 58/2009; • Resolução no.78/2010.
Estrutura Material	
FINANCIAMENTOS	• O tratamento tributário e previdenciário diferenciado e a simplificação burocrática para o trabalhador individual se cadastrar como MEI.
SUPORTES	• A preparação para a demanda de adeptos ao programa; • O treinamento para atores envolvidos no processo de disseminação.
CUSTOS	• A diminuição de uma carga tributária excessiva para tornar os custos mais acessíveis.
Estruturas Simbólicas	
VALORES	• A quebra de valores quanto a informalidade; • A atuação do Estado para desmistificação da cultura do país junto às vertentes de formalização profissional; • A flexibilização cultural para que dessa maneira ocorra o desenvolvimento econômico, social e cultural;
SABERES	• Os treinamentos oferecidos, • Os sites na internet de dúvidas; • A disseminação da informação por órgãos de divulgação.
LINGUAGENS	• A comunicação frequente entre o Estado, os agentes disseminadores e o público alvo através de palestras, pesquisas, entrevistas em jornais e sites.

Fonte: Quadro adaptado de Fernandes et al, 2013.

Contudo, a aplicação das estruturas elementares ao Programa MEI explicita a existência de estruturas utilizadas para formação, implementação e execução dessa política pública. A partir desta análise, estabelece-se que o trabalhador individual ganha oportunidade de se legalizar com baixa burocracia e baixo custo, além de o Estado aumentar a arrecadação (quem ganha o quê), porque a inclusão gera o atendimento dos objetivos (estrutura formal) anteriormente expostos (por quê) e a diferença que faz é a redução da informalidade e

[6] Locais específicos nos Municípios com orientações sobre empreendimentos.

desigualdade entre os brasileiros, ampliando suas oportunidades (que diferença faz). Dessa forma, buscou-se através dos conceitos de Laswell (1936) responder: quem ganha o quê, por quê e que diferença faz, tornando-se, desse modo, o programa cabível à análise do desenvolvimento local nos âmbitos econômico e social, comprovando que a criação do MEI retrata a existência de estruturas necessárias para que seja solidamente uma política pública, direcionando os estudos e solidificando a pesquisa realizada neste trabalho.

4 MICROEMPREENDEDOR INDIVIDUAL DE FRANCA

Situada a nordeste do interior de São Paulo, divisa com Minas Gerais, Franca ocupa a 74ª posição entre as maiores cidades brasileiras, com um Produto Interno Bruto - PIB per capta de R$ 5.000,00. Fundada em 03 de dezembro de 1805, sua história inicia-se conforme relato abaixo:

A história iniciou-se com a construção do chamado "Caminho de Goiás", uma estrada de ligação entre São Paulo e as minas de ouro de Goiás (IBGE, 2014). Por se tratar de uma rota intermediária entre as regiões, deu-se o surgimento de "pousos" para que os desbravadores pudessem descansar e realimentar seus animais. A pecuária e o comércio eram a forte alavanca durante o século XIX. Decorrente de sua estrada que ligava São Paulo a Goiás, o sal e outras mercadorias eram encaminhados para Goiás.

Porém ainda estava por iniciar a grande alta da economia francana, a economia cafeeira, no inicio do século XX. No inicio, a plantação de café era feita nas chácaras e nos quintais da Vila Franca e com isso os trilhos da Cia Mogiana chegaram à cidade. Com a crise de 1929, houve o desestímulo econômico da lavoura, obrigando a economia do município a se diversificar, sendo a alternativa que obteve maior sucesso os cortumes e as selarias, hoje conhecidos como indústria calçadista (MUSEU DO CALÇADO, 2014).

A pecuária foi um dos fatores que estimularam a indústria calçadista e o artesanato, atividade que já pairava sobre o município de Franca, somente reforçaram suas condições (MUSEU DO CALÇADO, 2014).

A instalação da indústria de calçados, com ênfase no gênero masculino, deu início a uma atividade que marcaria a cidade como a "Capital do Calçado Masculino" em nível nacional e internacional (IBGE, 2014).

Constituída por 318.640 mil habitantes (Atlas do Desenvolvimento Humano, 2013 e IBGE, 2014), a cidade de Franca destacou-se durante décadas como referência na indústria calçadista nacional e internacional, sendo que, por questões culturais e econômicas, parte de sua população tem atuação no setor informal em diversas categorias.

Franca vem se destacando quando o assunto é a adesão dos profissionais ao Programa, sendo relatado pelo SEBRAE - Franca e pela Secretaria de Desenvolvimento do município, como uma cidade de grande aceitação ao MEI. De acordo com SEBRAE (2014), que traz em seu site a seguinte reportagem: "sete profissionais saem da informalidade por dia

na cidade de Franca – SP", o que apresenta a intenção positiva dos profissionais informais a se regularizar.

No município de Franca, até 31/12/2013, a existência de 7.524 optantes pelo MEI (PORTAL DO EMPREENDEDOR, 2014), e dentre suas 471 categorias existentes, apenas 273, ou seja, 58% estão cadastradas nas bases de dados de sua prefeitura. De acordo com SEBRAE – Franca (2014) e a Secretaria de Desenvolvimento de Franca, a inexistência de algumas categorias é decorrente da falta de conhecimento tecnológico dos profissionais e da falta de procura de determinadas atividades, por não fazer parte da tradição comum à região, tais como atividades de extração mineral, piscicultura entre outras (Secretaria de Desenvolvimento de Franca, 2014).

4.1 POPULAÇÃO ALVO/ SUJEITOS DE PESQUISA

Hoje Franca possui 8.956 profissionais optantes pelo MEI, sendo que 90% desses empreendedores (8.075) estão concentrados em 100 categorias específicas, as quais estão relacionadas no Anexo A (Secretaria de Desenvolvimento de Franca-SP).

A partir dessa informação (Anexo A), efetuou-se o levantamento de setores, e observou-se que 42% desses microempreendedores individuais concentram-se no setor de serviços, 40% no setor de comércio, 13% no setor de indústrias e 5% no setor da construção civil (Gráfico 2).

Estes dados estão analisados detalhadamente na seção 4 desta dissertação

No gráfico 3, o Serasa Experian (2014) apresenta o índice de natalidade de empresas em nível nacional, no qual se pode observar que a cidade de Franca vem crescendo de acordo com a tendência do país e as proporções setoriais acompanham os níveis nacionais.

Gráfico 2: MEI por setor em Franca – SP

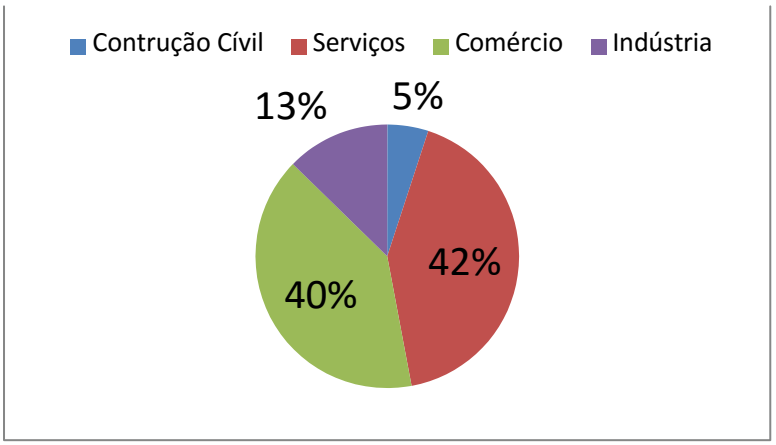

Fonte: Adaptado da Secretaria de Desenvolvimento de Franca – SP, 2014

Gráfico 3: Nascimento de Empresas por Setor (Nacional)

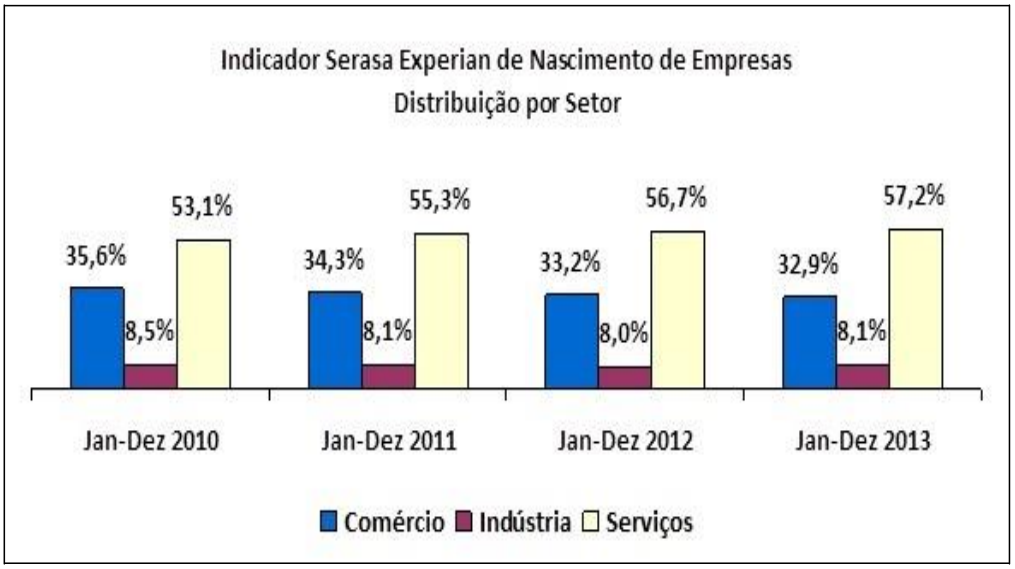

Fonte: Serasa Experian, 2014

A comparação entre os Gráficos 2 (MEI por setor em Franca – SP) e 3 (Nascimento de Empresas por Setor – Visão Nacional), o setore de maior nascimento empresarial são o de Serviços e Comércio, onde demostra uma paridade entre as categorias do MEI na cidade. Vale ressaltar que Franca, parte de um perfil industrial, onde é possível observar um crescimento ascendente em setores divergentes ao tradicional setor industrial francano, podendo perceber uma descentralização do ramo calçadista e de sua cadeia de produção, tornando o município com maior diversificação econômica.

4.2 METODOLOGIA

Esta dissertação utilizou-se de pesquisa bibliográfica, de pesquisa exploratória de caráter misto, abordando tanto a metodologia quantitativa como a qualitativa. De acordo com Gil (1999), “a pesquisa exploratória foi desenvolvida no sentido de proporcionar uma visão completa acerca de determinado fato”. Andrade (2002) descreve algumas finalidades primordiais para a pesquisa exploratória, como: proporcionar maiores informações sobre o tema a ser pesquisado; facilitar a delimitação do tema de pesquisa; orientar a fixação dos objetivos e a formulação das hipóteses; ou descobrir um novo tipo de enfoque sobre o assunto.

Quanto à metodologia de caráter misto utilizada, pode-se ressaltar a relevância dos métodos quantitativos para a mensuração de dados e indicadores observáveis e compilados com ferramentas metodológicas de análise qualitativa, que dispõe-se a ressaltar questões subjetivas como crenças, valores, hábitos e o aprofundamento da fala e do comportamento dos entrevistados. Quanto às características da pesquisa qualitativa Minayo, (2000) relata que:

> [...] a pesquisa qualitativa trabalha com o universo de aspirações, crenças, valores e atitudes, contribuindo dessa forma para a compreensão adequada de certos fenômenos sociais de relevância no aspecto subjetivo. Possibilita aos participantes da pesquisa expressarem suas percepções e representações, valorizando o conteúdo apresentado pelos sujeitos (MINAYO, 2000, p. 21).

Minayo (2009) complementa que a inter-relação entre utilização de metodologia de caráter misto apresenta contribuições positivas quanto à sua aplicação, tendo cada método sua parcela de significância em seus objetivos propostos ao estudo:

> [...] a relação entre quantitativo e qualitativo, entre objetividade e subjetividade não de reduz a um continuum, ela não pode ser pensada como oposição contraditória. Pelo contrário, é de se desejar que as relações sociais possam ser analisadas em seus aspectos mais “ecológicos” e “concretos” e aprofundadas em seus significados mais essenciais. Assim, o estudo quantitativo pode gerar questões para serem aprofundadas qualitativamente, e vice-versa (MINAYO, 2009, p. 9).

4.2.1 INSTRUMENTOS DE COLETA DE DADOS

A pesquisa de campo se dividirá em duas etapas, sendo a primeira aplicada aos profissionais regulamentados a partir da política do MEI, utilizando como instrumento de coleta de dados, os questionários, que para Marconi e Lakatos (1996) são:

> [...] instrumento de coleta de dados, constituído por uma série ordenada de perguntas, que devem ser respondidas por escrito e sem presença do entrevistador.
> ...Como toda técnica de coleta de dados, os questionários também apresentam uma série de vantagens e desvantagens:
> **Vantagens:**
> a. Economiza tempo, viagens e obtém grande número de dados.
> b. Atinge maior número de pessoas simultaneamente.
> c. Abrange uma área geográfica mais ampla.
> d. Economiza pessoal, tanto em adestramento quanto em trabalho de campo.
> e. Obtém respostas mais rápidas e mais precisas.
> f. Há maior liberdade nas respostas, em razão do anonimato.
> g. Há mais segurança, pelo fato de as respostas não serem identificadas.
> h. Há menos risco de distorção, pela não influência do pesquisador.
> i. Há mais tempo para responder e em hora mais favorável.
> j. Há mais uniformidade na avaliação, em virtude da natureza impessoal do instrumento.
> k. Obtém respostas que materialmente seriam inacessíveis.
> **Desvantagens:**
> a. Percentagem pequena dos questionários que voltam.
> b. Grande números de perguntas sem respostas.
> c. Não pode ser aplicado a pessoas analfabetas.
> d. Impossibilidade de ajudar o informante em questões mal compreendidas.
> e. A dificuldade de compreensão, por parte dos informantes, leva-la s uma uniformidade aparente.
> f. Na leitura de todas as perguntas, antes de responde-las, pode uma questão influenciar a outra.
> g. A devolução tardia, prejudica o calendário ou sua utilização.
> h. O desconhecimento das circunstancias em que foram preenchidos torna difícil o controle e a verificação.
> i. Nem sempre é escolhido quem responde ao questionário, invalidando, portanto, as questões.
> j. Exige um universo mais homogêneo.
> (MARCONI, LAKATOS, 1996, p. 88:89)

Com isso, buscou-se, nos métodos quantitativos, uma fonte de mensuração para embasamento nos quesitos de desenvolvimento integrado a partir da visão dos empreendedores individuais ocasionado pela criação do MEI.

A segunda etapa será a aplicação de um questionário não probabilístico intencional ao Diretor de indústria, comércio e prestação de serviços da Secretaria de Desenvolvimento do munícipio de Franca. Esta etapa embasa-se em métodos qualitativos, que, para Marconi e Lakatos (1996), é:

> [...] aquela em que o entrevistador segue um roteiro previamente estabelecido; as perguntas feitas ao individuo são predeterminadas. Ela se realiza de acordo com um formulário elaborado e é efetuada de preferencia com pessoas selecionadas de acordo com um plano. O motivo da padronização é obter, dos entrevistados, respostas às mesmas perguntas, permitindo "que todas elas sejam comparadas com o mesmo conjunto de perguntas, e que as diferenças devem refletir diferenças entre os respondentes e não diferenças nas perguntas (Lodi, 1974, p. 16).
> O pesquisador não é livre para adaptar suas perguntas a determinada situação, de alterar a ordem dos tópicos ou de fazer outras perguntas (MARCONI; LAKATOS, 1996, p. 85).

A pesquisa desenvolvida tem como intuito aprofundar questões inerentes à visão municipal e fomentar o aprofundamento da percepção relativa ao desenvolvimento do munícipio de Franca a partir da implementação desta política pública, sendo analisada conjuntamente com a pesquisa realizada aos microempreendedores individuas de Franca (Etapa 1).

Nas palavras de Chizotti (2001):

> [...] Algumas pesquisas qualitativas não descartam a coleta de dados quantitativos, principalmente na etapa exploratória de um campo ou nas etapas em que estes dados podem mostrar uma relação mais extensa entre fenômenos particulares (CHIZOTTI, 2001 p. 84):

Para isto, optou-se por aplicar o questionário elaborado na etapa 2 ao profissional responsável por parte do fomento e divulgação dos programas municipais na cidade de Franca – SP, onde, mediante as responsabilidades de seu cargo, credita-se que seja um profissional com conhecimento e experiência prática suficiente sobre o assunto, justificando, dessa maneira, a escolha desse servidor municipal (Diretor de Comércio, Indústria e Prestação de Serviços de Franca), como respondente neste trabalho.

Quadro 6 - Descrição das etapas da pesquisa

ETAPA 1 -		
Método	**Ferramenta**	**Características**
Pesquisa de Campo	Questionário (Apêndice A)	"...instrumento de coleta de dados, constituído por uma série ordenada de perguntas, que devem ser respondidas por escrito e sem presença do entrevistador.." (MARCONI;LAKATOS, 1996 p. 88)
Técnica Amostral	Não- Probabilística por Intencional	**Não-probabilística:** ..."não faz-se uso de formas aleatórias de seleção, torna-se impossível a aplicação de fórmulas estatísticas para o cálculo, por exemplo, entre outros, de erros de amostra. Dito de outro modo, não podem ser objeto de certos tipos de tratamentos

		estatístico. (MARCONI;LAKATOS, 1996 p. 47). **Intencional:** "...o pesquisador está interessado na opinião (ação, intenção etc)de determinados elementos da população, mas não representativos da mesma". (MARCONI e LAKATOS, 1996 p. 47).
ETAPA 2		
Método	**Ferramenta**	**Referência**
Pesquisa de Campo	Questionário (Apêndice B)	"...instrumento de coleta de dados, constituído por uma série ordenada de perguntas, que devem ser respondidas por escrito e sem presença do entrevistador.." (MARCONI;LAKATOS, 1996 p. 88)
Técnica Amostral	Não Probabilística Intencional	**Não-probabilística:** ..."não faz-se uso de formas aleatórias de seleção, torna-se impossível a aplicação de fórmulas estatísticas para o cálculo, por exemplo, entre outros, de erros de amostra. Dito de outro modo, não podem ser objeto de certos tipos de tratamentos estatístico. (MARCONI;LAKATOS, 1996 p. 47). **Intencional:** "...o pesquisador está interessado na opinião (ação, intenção etc)de determinados elementos da população, mas não representativos da mesma". (MARCONI e LAKATOS, 1996 p. 47).

Fonte: Elaborado pela autora

Os resultados serão avaliados por meio de análise exploratória dos dados coletados desses profissionais formalizados, sendo utilizado um processo de análise com os microempreendedores individuais (etapa 1 da pesquisa), em que gerou-se gráficos à partir das afirmativas propostas, sendo os resultados comparados com pesquisas realizadas aos MEI com abrangência nacional e entre fatos econômicos e sociais ocorridos no período analisado.

Já a perspectiva municipal (etapa 2 da pesquisa), foi analisada a partir da elaboração de quadros que o respondente elencou em grau de relevância as alternativas disponíveis, comparado as percepções municipais com os resultados obtidos dos MEI.

4.2.2 DEFINIÇÃO DA AMOSTRA

Para se efetuarem os cálculos amostrais da etapa 1, a população analisada será composta por 3.392 profissionais atuantes no setor de serviços na cidade de Franca – SP, não havendo discriminação entre sexo masculino e feminino, sendo aplicada a esse estrato

populacional a fórmula para determinação da amostra a ser pesquisada de acordo com Gil (1999, p.106):

Figura 2: Fórmula

$$n = \frac{Z^2 \times p \times q}{E^2}, \text{ onde}$$

Fonte: Elaborado pela autora adaptado de Gil (1999)

n = tamanho da amostra

Z = nível de confiança

p = proporção populacional

q = Proporção populacional de indivíduos que NÃO pertence à categoria que estamos interessados em estudar (q = 1 – p).

E = Margem de erro

Figura 3: Aplicação da Fórmula a população

$$N = \frac{1{,}645^2 \times 0{,}25}{0{,}10^2} = \frac{2{,}706025 \times 0{,}25}{0{,}01} = \frac{0{,}67650625}{0{,}01} = 67{,}650625$$

Fonte: Elaborada pela autora

Utilizou-se para a aplicação desta fórmula uma margem de erro de 0,10 (E), o que significa que a o grau de confiança a valor crítico Z é de 90%, conforme demostrado na Tabela 3, que resultou em um número de 67,650625, arredondando para 68 microempreendedores individuais a serem entrevistados, não contendo distinção de categorias de cadastro no MEI, sendo feita a avaliação dos dados coletados utilizando como suporte para geração de tabelas e gráficos o programa Google Drive Formulários.

Tabela 3 – Valores críticos associados ao grau de confiança na amostra

Margem de Erro	Erro	Nível de Confiança
90%	0,10	1,645
95%	0,05	1,96
99%	0,01	2,575

Fonte: Tabela adaptada do portal FESP-PR, “Determinação do tamanho de uma amostra”.

Ao finalizar-se a etapa 1 desta pesquisa será possível compreender se realmente o MEI trouxe contribuições para a vida econômica, social e cultural dos optantes dessa política pública, podendo-se mensurar parcialmente o desenvolvimento obtido para os integrantes do MEI.

Após a conclusão e análise das questões inerentes a etapa 2 , será possível identificar se para a municipalidade, o MEI traz subsídios para o desenvolvimento, e atua como alavanca econômica e social.

4.2.3 ANÁLISE DOS DADOS

Os resultados serão analisados na próxima seção a partir da coleta dos dados primários da etapa 1 e da etapa 2, sendo utilizado como ferramenta tabelas e gráficos gerados pelo programa Google Drive Formulários, que trata-se de uma programa estatístico de coleta e análise de dados on-line, o qual possibilita o compartilhamento e envio de questionários elaborados de maneira rápida e eficaz ao público alvo da pesquisa.

Na etapa 1, foram aplicados 72 questionários no mês de Novembro de 2014, sem definição previa em relação à sexo, idade, categoria e escolaridade e de forma aleatória, sem aplicação prévia de pré testes, onde ocorreram o descarte de 4 questionários por insuficiência de dados. A aplicação dos questionários foi feita de forma auto administrável, aplicada 90% pessoalmente e 10% de forma eletrônica (envio do link por e-mail de pessoas conhecidas e divulgado em algumas redes sociais). O percentual de devolução dos questionários eletrônicos foi baixa, onde apenas 3 microempreendedores efetuaram devolução do formulário.

Na etapa 2, utilizou-se novamente o questionário como ferramenta de captura de dados, auto administrado, porém aplicado pessoalmente ao Diretor da Secretária de Desenvolvimento de Franca.

5 ANALISANDO O MEI EM FRANCA - SP

Nesta seção será realizada a análise da etapa 1, que corresponde á pesquisa aplicada aos profissionais regulamentados pela política pública do MEI na cidade de Franca – SP, cuja ferramenta utilizada para a coleta de dados foi o questionário estruturado (Apêndice A).

Inicialmente, é necessário ressaltar que a presente etapa visa a responder a dois objetivos específicos propostos nesta dissertação: **a.** levantar o perfil dos participantes do MEI em Franca e, **b.** pontuar o MEI na região de Franca – SP.

Como definido na seção 5.2.2 deste trabalho, o cálculo amostral demonstrou a necessidade de 67,650625 pesquisados, arredondando-se para 68 questionários a serem analisados, sem previa definição de sexo, setor, idade e formação.

A escolha dos profissionais pesquisados foi realizada de forma aleatória, não probabilística e por conveniência, entre alguns clientes (sem pré definição) de uma instituição financeira.

O questionário da Etapa 1 (Apêndice A) foi composto por 10 (dez) afirmativas elaboradas com base nos objetivos propostos no inicio desta dissertação e suas respostas embasadas a partir da Escala *Likert* , que se apresenta como uma escala de mensuração de atitudes positivas e/ou negativas e, com base em intervalos, busca determinar a intensidade das opiniões (MARTINS, 2007).

A escala utilizada no questionário baseado na Escala Likert é composta por 5 (cinco) graus, representados pelas seguintes opções:

(A)	“Não concordo totalmente”
(B)	“Não concordo em parte”
(C)	“Não me importo”
(D)	“Concordo em parte”
(E)	“Concordo totalmente”

Desta forma, foi possível avaliar as respostas obtidas e realizar a análise comparativa entre os fatores estudados, alcançando os objetivos propostos.

5.1 PERFIL DOS PESQUISADOS

Iniciando a análise dos resultados, as três primeiras questões foram elaboradas com intuito de levantar o perfil dos respondentes.

A primeira questão proposta foi o ano de formalização. O gráfico 4 demonstra que 45% desses profissionais formalizam suas atividades no ano de 2013, seguido de 39% formalizados no ano de 2014, 14% no ano de 2012 e 2% antes do ano de 2012.

Esse gráfico demostra uma compatibilidade com o referencial teórico apresentado (subseção 3.1), que relata que nos anos de 2013 e 2014 houve a maior procura de pessoas que atuavam de forma não regulamentada na economia nacional para regularizar seus negócios mediante a politica do MEI.

Gráfico 4: Ano de Formalização

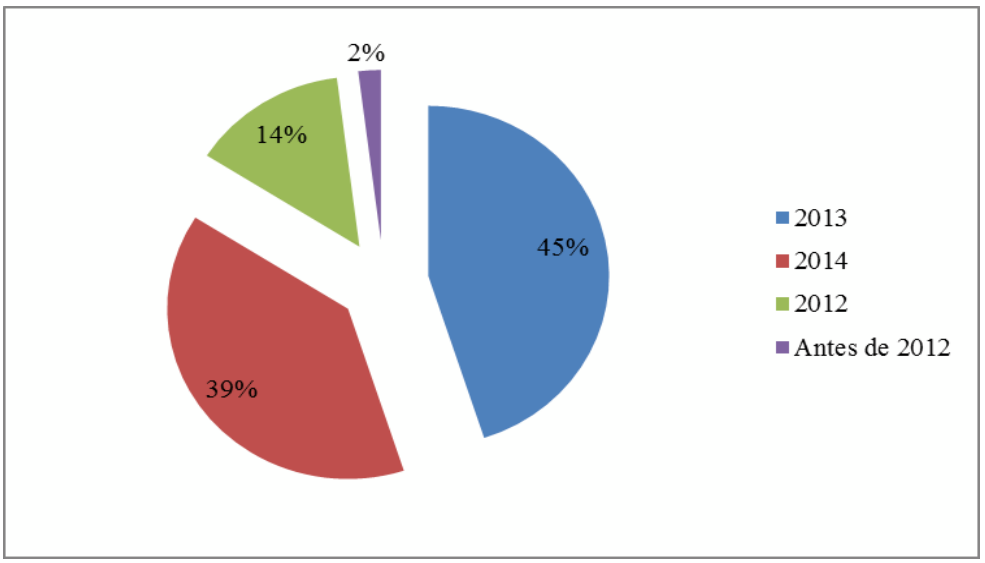

Fonte: Elaborado pela autora, 2015

O gráfico 5 relata a amostra populacional pesquisada de acordo com o setor atuante. Os resultados apresentados são condizentes com o perfil nacional abordado por Gasparin (2012) (subseção 3.1), apresentando os setores de comércio e prestação de serviços como a maior quantidade de profissionais, seguido pela construção civil e indústria.

Em nível municipal, a população nacional (Anexo A e subseção 5.1) vem em paridade novamente com a base apresentada pela Secretaria de Desenvolvimento de Franca. A

pesquisa traz um o setor de prestação de serviços com 48% dos entrevistados, seguidos pelo comércio (40%), construção civil (8%) e indústrias (4%).

O resultado obtido através da pesquisa realizada na cidade é compatível com o perfil industrial da cidade de Franca, conforme abordado na subseção 5.1, Franca tem como seu ponto forte econômico, o setor industrial no ramo calçadista e suas cadeias de produção. Parte da confecção dos sapatos é terceirizada, como o corte, pesponto e a colagem (entre outros), para bancas, que atuam em um porte menor que as indústrias e até mesmo de forma familiar. Grande parte dessas bancas, atuavam forma não regulamentada, pois os custos de formalização, manutenção e contratação de funcionários eram inviáveis para a sobrevivência dos seus negócios e com a implementação da política pública do MEI, possibilitou que essa atividade, que se enquadra no setor de prestação de serviços, regulamentasse suas atividades. Outro fato que compõe o número crescente em categorias ligadas ao setor de prestação de serviços é o aumento de atividades como beleza, tecnologias, estética, consultorias, entre outros, tornou o resultado obtido nesse gráfico proporcional às tendências nacionais.

Gráfico 5: Categoria - MEI

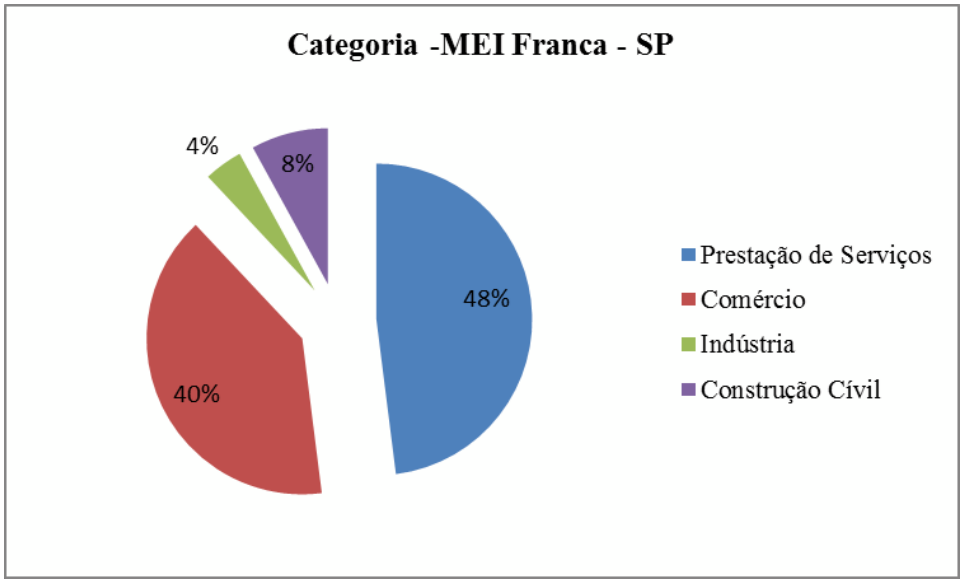

Fonte: Elaborada pela autora, 2015

Quanto ao sexo dos pesquisados (Gráfico 6), o resultado obtido é de 56% do público pesquisado em Franca ser do sexo feminino, seguido de 44% de respondentes do sexo masculino. Esses números demonstram uma compatibilidade com pesquisas realizadas em nível nacional apresentada nessa dissertação por Gasparin (2012) (subseção 3.1), que apresenta como sexo predominante dos participantes do MEI o sexo feminino. Esse resultado

pode derivar-se da crescente alta de mulheres que estão iniciando sua trajetória no mercado de trabalho, o MEI proporciona a esse público feminino, facilidades de donos de seus negócios, tais como flexibilidade de horário e local de trabalho, proporcionando assim, uma conciliação entre a vida pessoal (família, filhos e serviços de casa) e a vida profissional dessas trabalhadoras.

Gráfico 6: Sexo dos participantes

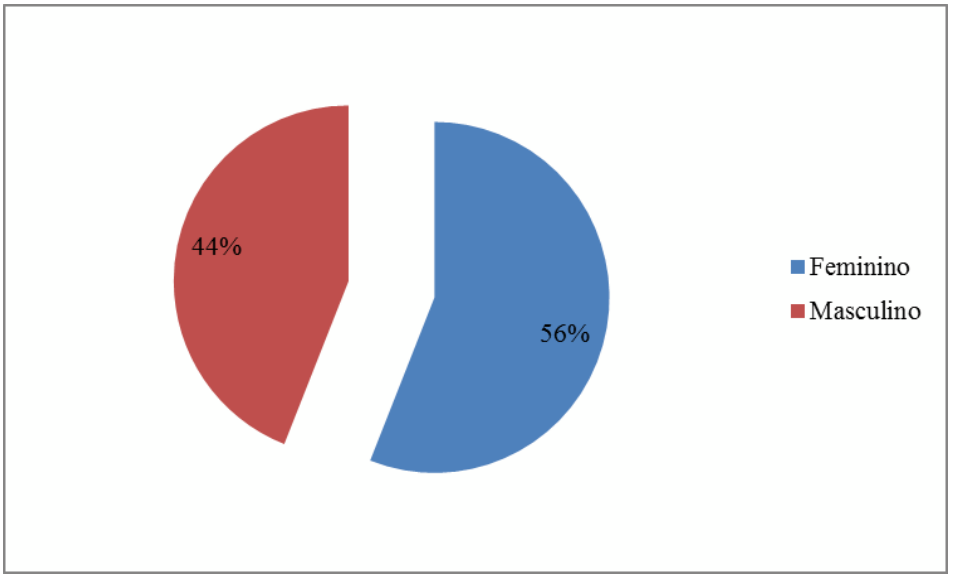

Fonte: Elaborado pela autora, 2015

O gráfico 7 mostra um levantamento da idade dos pesquisados. A análise dividiu-se em quatro intervalos de idades para facilitar o entendimento e clareza do gráfico, sendo 39% os participantes entre 36 a 45 anos, 28% de 16 a 25 anos, 22% de 26 a 35 anos e finalizando com 11% acima de 46 anos de idade. Vale ressaltar que entre os pesquisados haviam 2 respondentes emancipados legalmente, que justifica a idade de inicial da pesquisa (16 anos de idade).

Essa faixa etária representa parte dos trabalhadores ativos, o que demostra uma tendência de trabalhadores que chegam à idade mais avançadas em sua vida profissional a procurar uma opção de ter o seu negócio, com isso, podendo fazer seus horários e seu local de trabalho de acordo com sua necessidade.

Esse resultado obtido também não condiz com a pesquisa nacional de Gasparin (2012) (subseção 3.1), em que a autora salienta que a idade predominante dos pesquisados é de 25 a 39 anos (48,8% dos pesquisados nacionalmente), já em Franca percebe-se uma maior dispersão de idade dos optantes do MEI.

Gráfico 7: Idade dos Respondentes

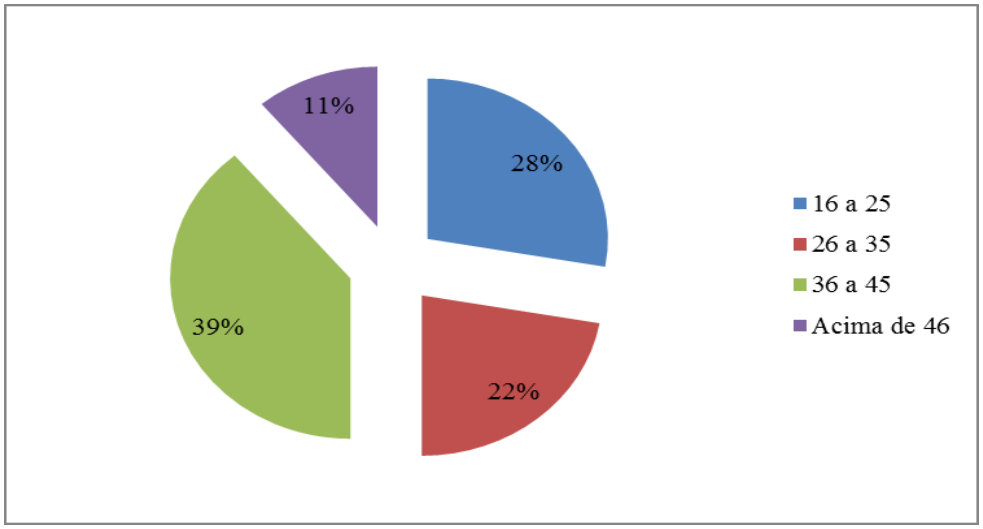

Fonte: elaborado pela autora, 2015

Quanto à escolaridade, o Gráfico 8 mostra que 40% dos entrevistados possuem ensino de nível fundamental, seguido por 36% de profissionais de nível escolar médio e 24% de graduados e pós-graduados.

Já os resultados desse gráfico apresentam uma disparidade com os resultados nacionais apresentados na subseção 3.1, onde Gasparin (2012) retrata um cenário de 48% de profissionais com ensino médio completo ou técnico.

Quando relacionado ao nível de escolaridade do município de Franca em geral, sem determinar categoria específica, a DATASUL (2010) apresenta uma pesquisa (utilizando dados do IBGE), que relata que 62,79% da população tem como instrução o ensino médio (2ª etapa – 6º ao 9º ano), 13,57% da população com ensino médio 1ª etapa (1º ao 5º ano) e 15,06% da população com a primeira etapa do ensino médio incompleto. Os resultados de escolaridade de nível superior não foram divulgados.

Gráfico 8: Escolaridade

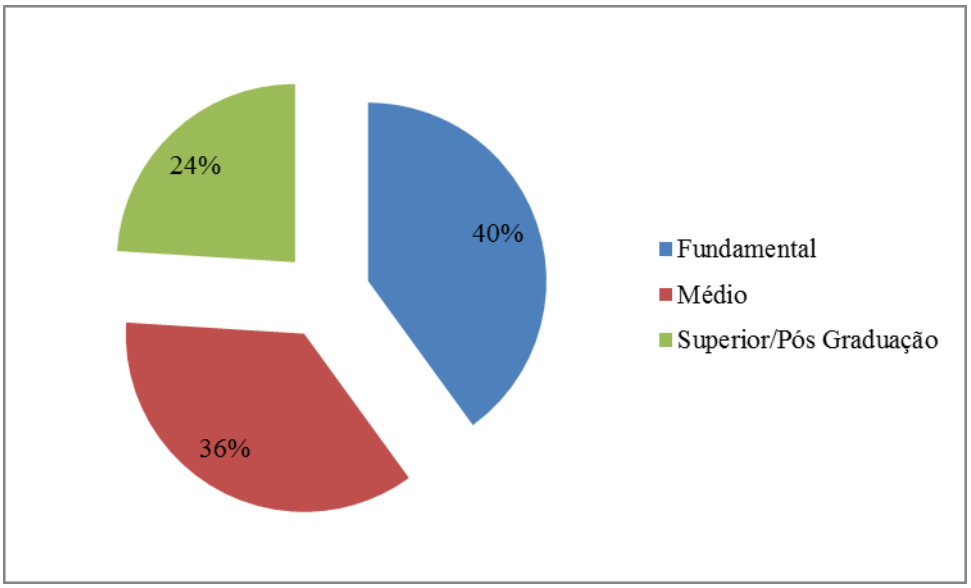

Fonte: Elaborado pela autora, 2015

Nos resultados apresentados até o momento, o grau de escolaridade observado no Gráfico 8 é o que apresenta maior disparidade em relação aos resultados nacionais.

Esses números podem ser advindos de uma cidade (Franca) cuja economia embasa-se no setor industrial, onde sua cadeia de produção tem baixa exigência de conhecimento teórico sobre as atividades. Com o crescimento dos negócios próprios fomentados pelo MEI, muitos desses profissionais deixaram seus serviços para apostar em suas empresas (assunto analisado melhor na subseção 6.2.), o que pode ser um dos fatores que levam o MEI a ter uma escolaridade em nível desigual em comparação aos níveis nacionais. Esse fator pode ser positivo, pois ao ingressar em um negócio próprio, a necessidade de se adquirir conhecimentos técnicos sobre as atividades e a gestão acabam se tornando imprescindíveis para a manutenção da empresa, dessa forma, acredita-se que, em alguns anos, poderá se perceber um aumento na escolaridade desse público.

Finalizando, as análises que visavam retratar o perfil do MEI no município de Franca – SP apresentam uma compatibilidade com os resultados em nível nacional, onde é possível identificar paridade quanto às categorias abrangidas pela política MEI, a idade do público alvo, sexo e ano de formalização.

5.2 ANÁLISE ECONÔMICA, CULTURAL E SOCIAL DOS PESQUISADOS

As afirmativas e gráficos apresentados nesta subseção, visam alcançar embasamento para identificar o desenvolvimento integrado ocorrido (ou não) pela implementação dessa política pública (MEI).

A primeira afirmativa houve crescimento na sua renda depois que você aderiu ao MEI, tem como objetivo analisar o crescimento de faturamento do MEI após a formalização de seus negócios.

O resultado obtido retrata 40% dos pesquisados que concordam totalmente sobre o crescimento em sua renda e a somatória das respostas positivas apresentadas (concordo em parte e concordo totalmente) totalizam 76%, sinalizando uma concordância com as pesquisas nacionais, onde 55% dos entrevistados relatam aumento em seu faturamento após o registro.

Gráfico 9: Houve crescimento na sua renda depois que você aderiu ao MEI

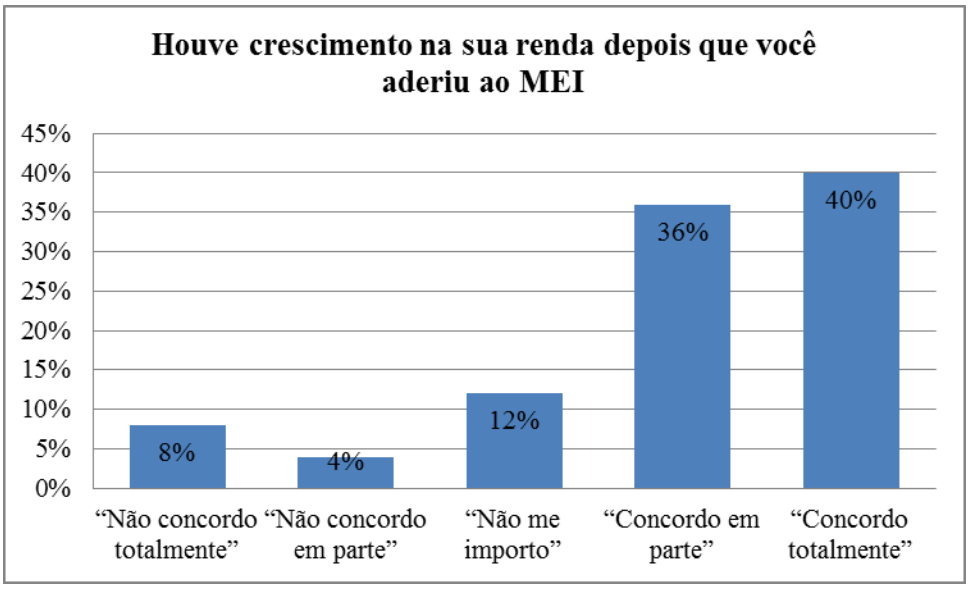

Fonte: Elaborado pela autora, 2015

O Gráfico 10 apresenta a afirmativa 2, "Depois que me inscrevi no MEI, vou tornar meu negócio em uma microempresa e contratar mais funcionários"; tem o objetivo de analisar a perspectiva de crescimento econômico a partir da ampliação de seus negócios e fomentando a criação de novos empregos, trouxe uma visão inesperada do município. 32% dos entrevistados apresentam a intenção de crescimento categórico e crescimento de seu

quadro de funcionários, seguido por 24% de participantes que não concordam totalmente com a afirmativa.

Esse resultado pode ter sido ocasionado pela grande carga tributária contida nas demais categorias empresarias existentes, tais como, microempresa, empresa de pequeno porte, entre outras, fato retratado neste trabalho, na seção 2, onde se abordam questões sobre a informalidade no Brasil e o que Dornelas (2008) cita como um dos motivos que geraram o alto número de profissionais informais o excesso de impostos e as altas taxas de juros. Esses números relata a necessidade de uma atenção do Estado em relação as políticas de incentivos a formalização e desenvolvimento de negócios, onde o receio dos empreendedores em desenvolver suas atividades, esbarram-se nas questões tributárias, obtendo com isso, um gargalo entre políticas de formalização com baixo custo e o crescimento dos negócios a ponto de atingir a alteração legal de sua empresa. Analisa-se a necessidade de politicas de transições legais entre classificações empresarias nos âmbitos tributários, incentivando a transparência contábil e fomentando o desenvolvimento desses negócios.

Gráfico 10: Depois que me inscrevi no MEI, vou tornar meu negócio em uma microempresa e contratar mais funcionários

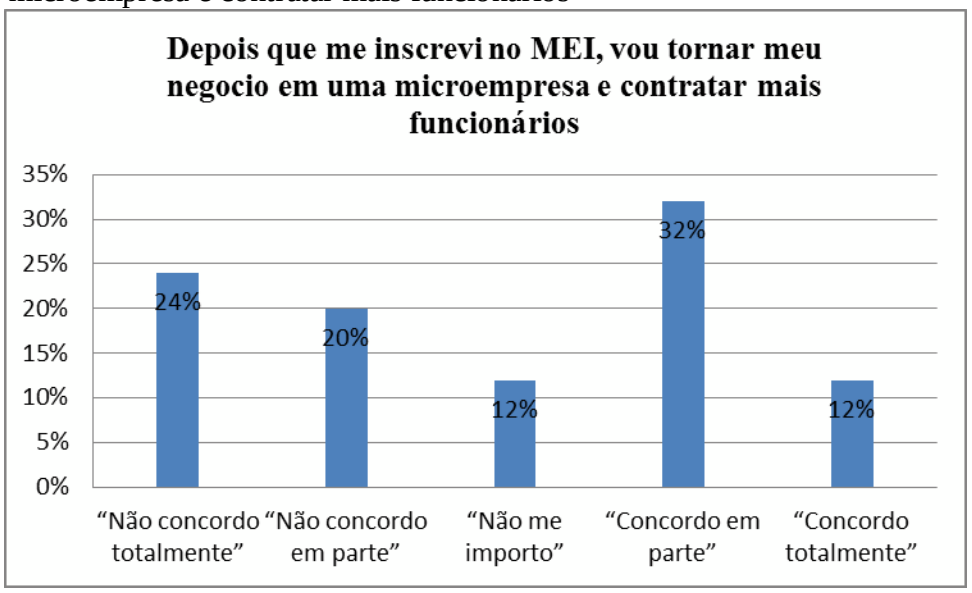

Fonte: Elaborado pela autora, 2015

O gráfico 10 representa a afirmativa: "depois que me inscrevi no MEI, vou tornar meu negócio em uma microempresa e contratar mais funcionários" e tem como objetivo analisar a perspectiva de crescimento econômico a partir da ampliação de seus negócios e fomentando a criação de novos empregos. Este gráfico trouxe números

inesperados, onde apenas 12% dos respondentes concordam plenamente em querer expandir seus negócios, contratando mais funcionários e alterando sua categoria legal.

Ao se somar 24% das respostas de “Não concordo totalmente” com 20% das respostas “Não concordo em parte” chega-se ao percentual de 44% de respostas negativas, onde se comparar a somatória de 32% das respostas “Concordo em parte” com 12% de “Concordo totalmente” chega-se também ao percentual de 44% das respostas positivas.

Esses resultados podem ser decorrentes ao fato da alta carga tributária e de encargos contida nas demais categorias legais, como microempresa, empresa de pequeno porte e entre outras. Da mesma maneira em que a carga tributária para formalizar-se amedrontava os profissionais ilegais e distanciava-os da legalização, essa mesma carga tributária pode impeder a intenção de crescimento dos MEIs. Resultado esse que serve como mais um ponto de alerta ao Estado, sugerindo-se novamente a criação de políticas de transição de categoria legal para fomentar o desenvolvimento desses negócios, com isso, gerando um crescimento de faturamento, um maior índice de contratação de funcionários, dentro de uma contribuição tributária compatível com seus rendimentos.

Gráfico 11: Me inscrevi no MEI para poder emitir nota fiscal e conseguir empréstimo nos bancos

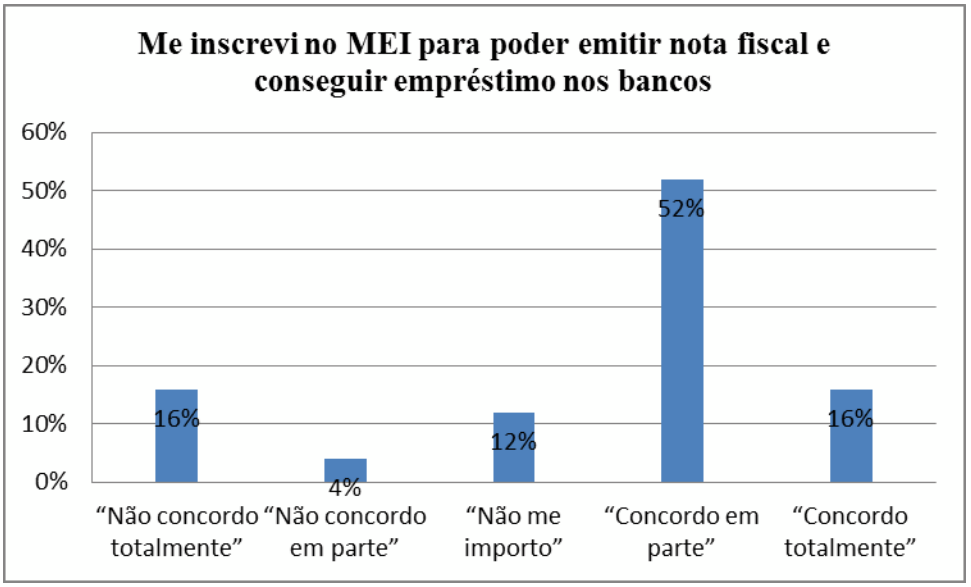

Fonte: Elaborado pela autora, 2015

A afirmativa: ”Me inscrevi no MEI para poder emitir nota fiscal e conseguir empréstimo nos bancos”, tem como objetivo analisar o fato que levou os profissionais a se regularizarem pelo MEI (Gráfico 11).

Os resultados alcançados demostram que 52% dos respondentes “concordam em parte” com essa afirmativa, seguido de 16% com “concordo totalmente” e 16% “não concordo totalmente”.

Esses números demostram que grande parte dos entrevistados se formalizou com intuito de emissão de notas fiscais, onde dessa forma, seus negócios, que antes informais, não podiam emitir notas fiscais, passam a ser mais competitivos no mercado, podendo disputar em grau de paridade com empresas formalizadas.

Já no quesito crédito bancário essa opção pode ser visto como uma forma de conseguir ampliar seus negócios, contando com ajuda financeira de uma instituição, tendo opções de crédito, como capital de giro, juros reduzidos para pessoa jurídica, compra de equipamentos e matéria prima e até mesmo a aquisição de máquinas para cartão de crédito, podendo prevenir a mortalidade prematura de seus negócios por falta de incentivos financeiros.

Gráfico 12: Me inscrevi no MEI para estar dentro da lei e pelo fato de estar pagando o INSS

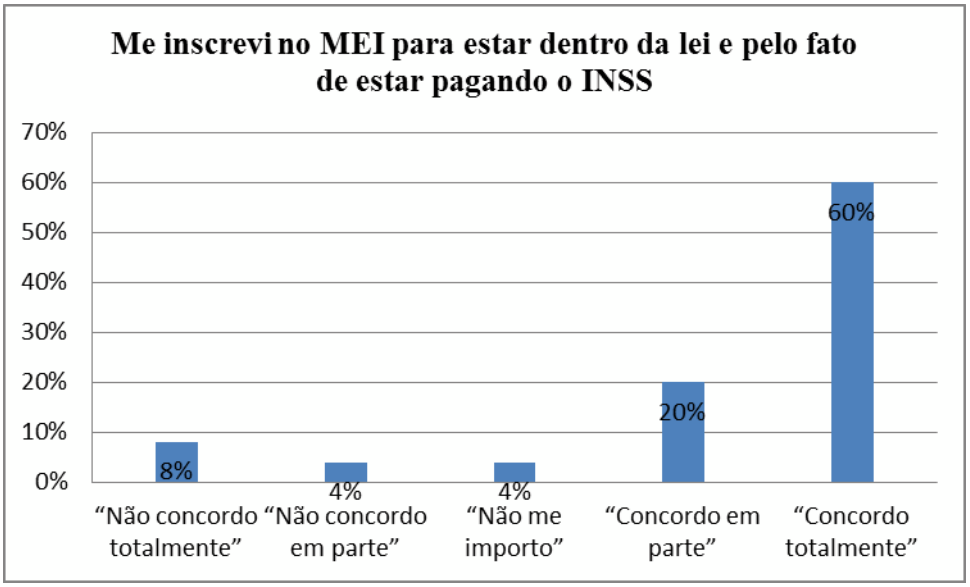

Fonte: Elaborado pela autora, 2015

O Gráfico 12: Me inscrevi no MEI para estar dentro da lei e pelo fato de estar pagando o INSS, tem como objetivo analisar o fato que levou os profissionais a se regularizarem pelo MEI. Trouxe um resultado positivo em relação à contribuição previdenciária, onde 60% dos respondentes concordam plenamente que o fato que o incentivou a formalizar-se foi pela contribuição previdência, seguido de 20% das respostas de “concordo em parte”. Esse resultado vem ao encontro com a pesquisa de Gasparin (2012), que

apresenta 69% dos entrevistados em abrangência nacional, aderiram ao MEI em decorrência da contribuição e benefícios do INSS (descrito detalhadamente na subseção 3.1.).

Gráfico 13: Após formalizar-se sua visão sobre "Estar dentro da Lei" mudou

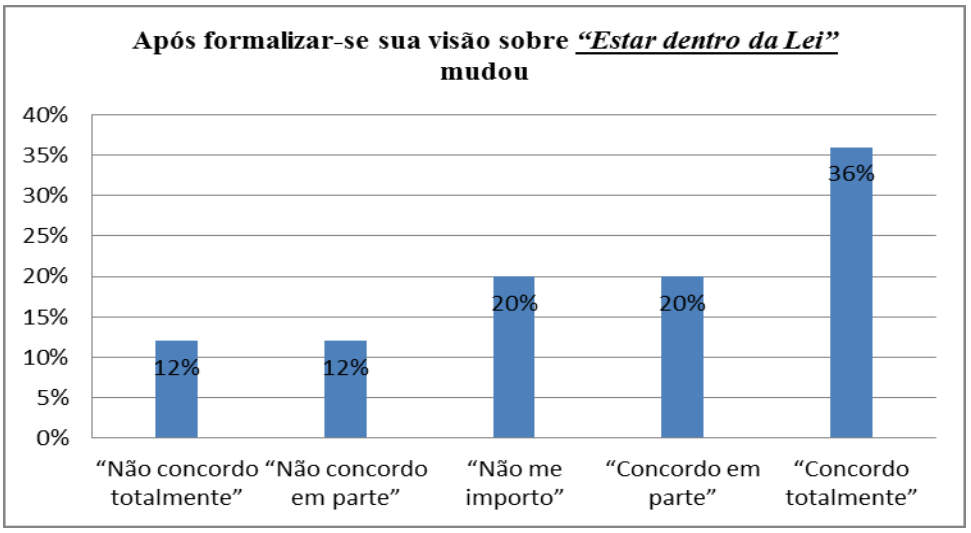

Fonte: Elaborado pela autora, 2015

O Gráfico 13 apresentou a afirmativa: "após formalizar-se sua visão sobre *"Estar dentro da Lei"* mudou", e tem como objetivo analisar se houve alguma mudança de valores a partir da formalização desses profissionais.

O resultado obtido levantou uma questão interessante, em que 20% dos respondentes não se importaram com o fato de estar dentro da lei; 36% dos entrevistados concordam plenamente que houve alteração em sua visão em legalizar-se, seguido de 20% das respostas "concordo em parte". As respostas contrárias à afirmativa proposta somam 24% sendo distribuídas 12% nas opções de "não concordo totalmente" e 12% de "não concordo em parte".

Relatou-se na seção 2, um perfil sobre a informalidade no país, em que a questão cultural foi abordada. As questões relativas a valores são de face individual, tais pensamentos e atitudes refletem o caráter de cada profissional. O fato de burlar impostos e estar regularizado para esse percentual dos entrevistados não é relevante, tornando a política pública do MEI um atrativo para outras vertentes e não só as de formalização e sim as financeiras, como exemplo, os juros reduzidos para CNPJ ao invés de pessoa física.

Deduz-se que existe a necessidade de um amadurecimento e uma visão holística sobre os malefícios ocasionados pela informalidade na sociedade e na economia não somente municipal, mas também em nível nacional. Alguns fatos como déficits

previdenciários e uma alta carga tributária tanto para empregados quanto para empresas, podem, em parte, ser derivados do número de profissionais ilegais que automaticamente sonegam impostos e em determinada etapa da vida, recorrem a aposentaria, sem ao menos contribuírem junto à previdência.

Gráfico 14: Me sinto mais seguro sendo dono do meu negocio ao invés de ser empregado

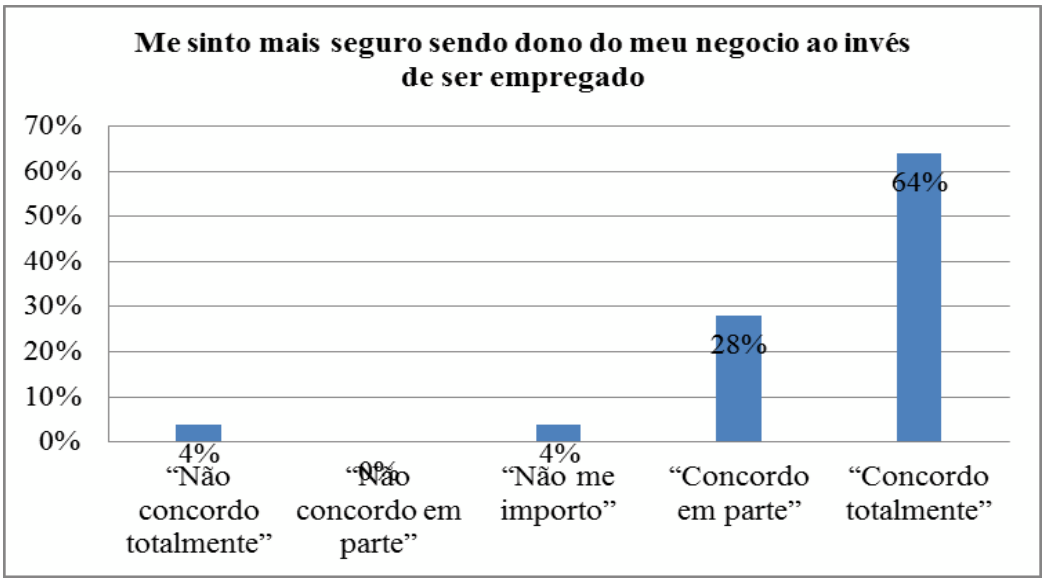

Fonte: Elaborado pela autora, 2015

O Gráfico 14: "me sinto mais seguro sendo dono do meu negócio ao invés de ser empregado" tem como objetivo analisar a visão do empreendedor em relação a sua sensação e a maturidade de ser dono do próprio negócio. Demostrou-se grande positividade em relação à afirmativa proposta, onde 64% dos entrevistados concordam totalmente que ser dono do seu negócio traz maior segurança do que ser empregado, seguido de 28% das respostas "concordo em parte".

Apenas 4% do público indicaram a opção não concordo totalmente e 4% "não se importam".

Esse resultado demostra o espírito empreendedor dos brasileiros, porém torna-

se um ponto de atenção. Em pesquisa realizada por Oliveira (2013), no Brasil existe um fenômeno semelhante ao ocorrido em países atendidos pela Organização para Cooperação e Desenvolvimento Econômico – OCDE , que é a exoneração de emprego para formação de seu próprio negócio, onde muitos profissionais tiveram uma experiência negativa, como a falência de suas atividades em decorrência da falta de conhecimento na atividade exercida, na falta de planejamento financeiro e limitações de mercado (seção 3).

Gráfico 15: O MEI trouxe benefícios para Franca

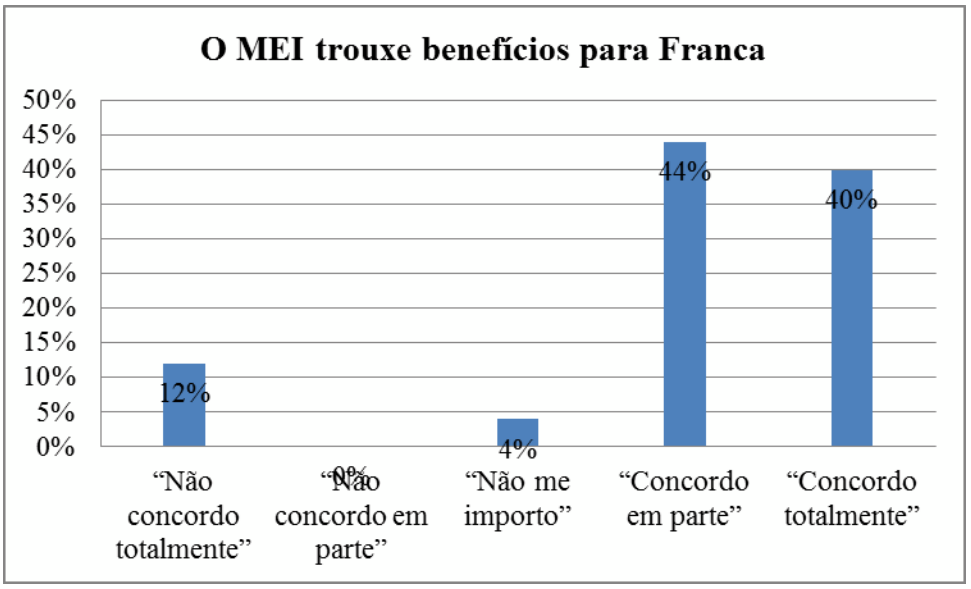

Fonte: Elaborado pela autora, 2015

A afirmativa "o MEI trouxe benefícios para Franca" tem como objetivo analisar a visão dos profissionais em relação ao impacto que o município de Franca sofreu com a formalização desse público informal. Representada no Gráfico 15, trouxe a somatória das respostas concordo em parte (44%) e concordo plenamente (40%), como a consciência que esses profissionais entrevistados têm em relação à política pública do MEI quanto ao benefício que a legalização profissional traz aos municípios, em específico Franca.

O fato de estar regulamentado e perceber o aumento considerável de pessoas que aderiram ao MEI trouxeram, mesmo que inconscientemente, a percepção de desenvolvimento ocorrido após a implementação dessa política em Franca.

Gráfico 16: Houve desenvolvimento na vida pessoal e profissional de quem se inscreveu no MEI

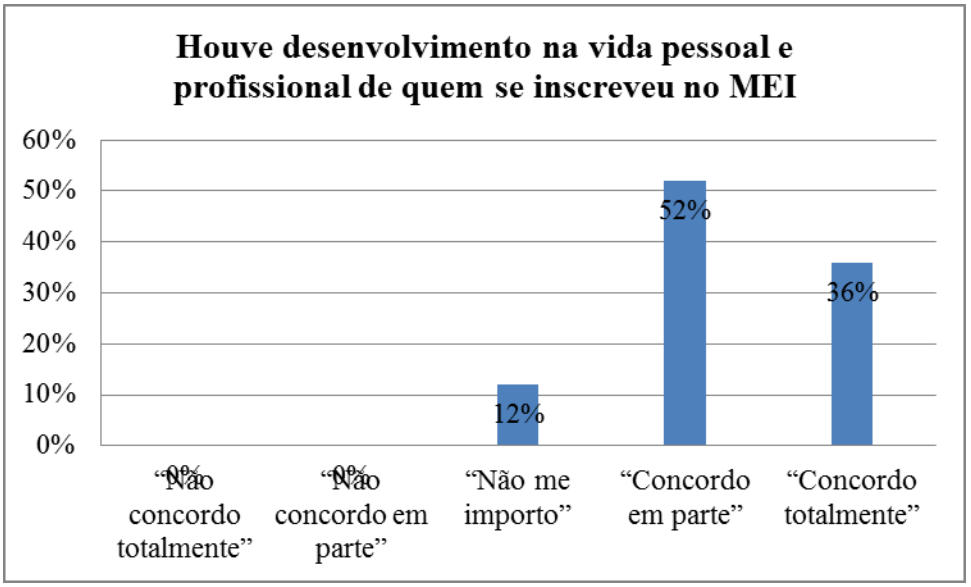

Fonte: Elaborado pela autora, 2015

O Gráfico 16 traz o resultado para a afirmativa "houve desenvolvimento na vida pessoal e profissional de quem se inscreveu no MEI", e tem como objetivo analisar a percepção dos empreendedores em relação às mudanças ocorridas em sua vida pessoal, social e econômica a partir da aderência a esta política pública. 0% de respostas é contrária à afirmativa proposta, ou seja, 52% dos entrevistados concordam em parte que após a formalização houve desenvolvimento na sua vida pessoal, seguido de 36% dos respondentes que concordam totalmente com a afirmativa proposta e 12% de respostas foram indiferentes à afirmativa, ou seja, 88% dos entrevistados concordam que houve desenvolvimento na vida pessoal e profissional após formalizar-se.

Esse resultado condiz com os números apresentados por Gasparin (2012), onde 94% dos profissionais regulamentados pelo MEI recomendam a legalização a partir da política pública apresentada.

Gráfico 17: Eu já atuava como empresa, porém sem formalização quando me inscrevi no MEI

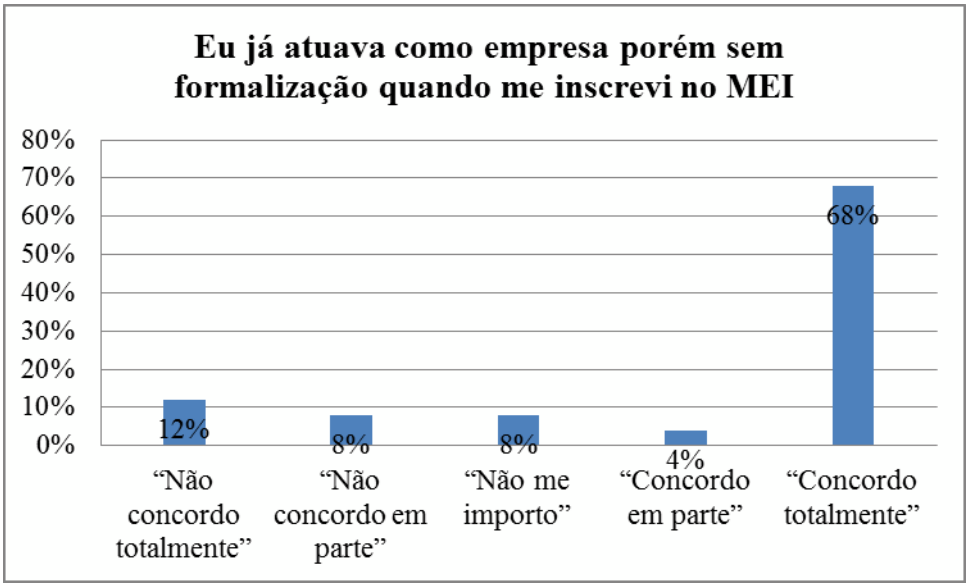

Fonte: Elaborado pela autora, 2015

"Eu já atuava como empresa, porém sem formalização quando me inscrevi no MEI", tem como objetivo analisar o perfil do empreendedor no momento em que era informal (Gráfico 17). Consegue-se a partir do resultado obtido comprovar que 68% dos profissionais respondentes já tinham seu negócio, porém de maneira informal, seguido de 4% de respostas concordo em parte, 8% de respondentes indiferentes, 8% de não concordo em parte e 12% de profissionais que não concordam totalmente.

Esse resultado leva à percepção que a aderência ao MEI no município de Franca foi positiva para sanar parte da informalidade encontrada na cidade, vem ao encontro a pesquisa realizada pelo SEBRAE (2014), que apresenta que sete profissionais saem da informalidade por dia na cidade de Franca – SP (subseção 5.1).

Gráfico 18: Custos e burocracia que impediam a formalização de meu negócio

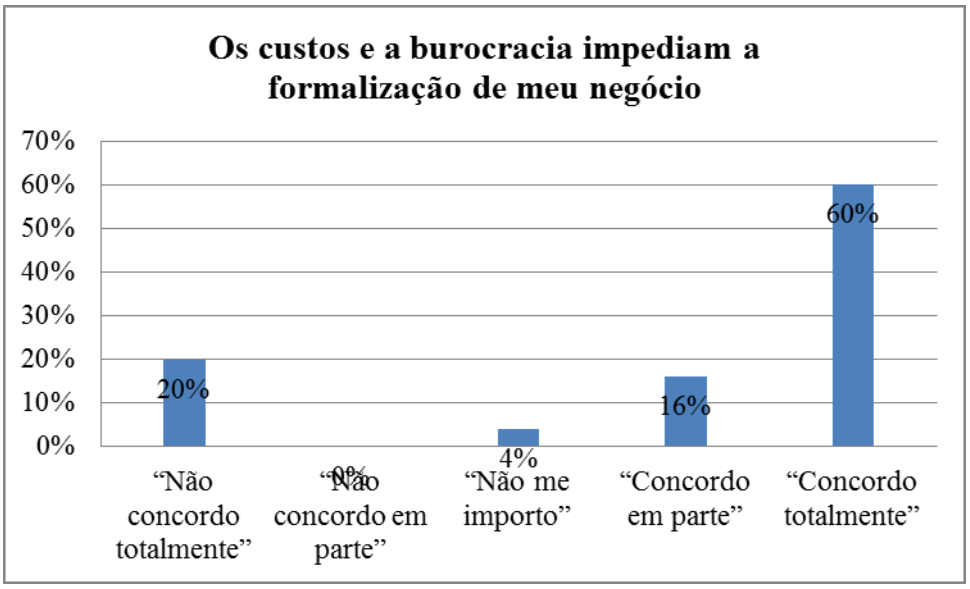

Fonte: Elaborado pela autora, 2015

No Gráfico 18 está representada a afirmativa: "os custos e a burocracia impediam a formalização de meu negócio", e visa alcançar o objetivo de analisar os motivos que impediam o profissional de se formalizar. 60% dos respondentes concordam totalmente com a afirmativa, seguido de 16% de profissionais que concordam em parte, 4% indiferentes, 0% de não concordam em parte e 20% de respostas que não concordam totalmente.

Os resultados demostram positividade à questão proposta, onde demostra que o MEI, composto por cargas tributarias reduzidas e uma burocracia menor, facilitou a formalização dos negócios (seção 4).

Esse ponto pode ser considerado como mais um alerta ao Estado para que sejam trabalhadas novas políticas com intuito de aprimorar o programa e sanar a informalidade ainda existente.

Gráfico 19: A dificuldade na manutenção mensal da empresa (contador, documentos e processos) me impediam de formalizar meu negócio

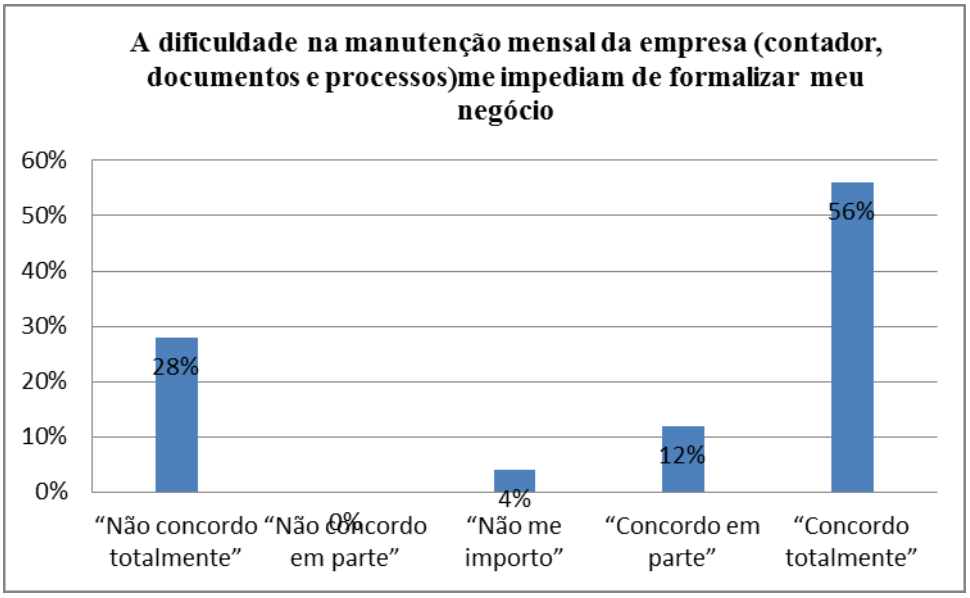

Fonte: Elaborado pela autora, 2015

O Gráfico 19 traz a afirmativa "a dificuldade na manutenção mensal da empresa (contador, documentos e processos) me impediam de formalizar meu negócio", trata-se de um complemento ao Gráfico 18, onde se busca analisar os motivos que levaram o profissional a não se formalizar a partir do inicio de suas atividades, onde, além da burocracia, a manutenção mensal dos negócios também dificultava a regularização desses profissionais.

56% dos profissionais concordam totalmente, seguidos de 12% que concordam em parte, 4% indiferentes e 28% não concordam em parte.

Esse resultado pode ser derivado da falta de conhecimento de parte dos MEIs do município, pois, conforme demostrado no Gráfico 8, a maioria dos respondentes possui ensino fundamental, o que dificultar a compreensão e a auto manutenção disponível nos portais on-line de cada prefeitura e, em casos de terceirização dessa manutenção, aumentam os custos da empresa.

Finalizando as análises desta etapa, conseguiu-se observar questões econômicas, sociais, pessoais e culturais dos profissionais aderentes ao MEI, demostrando que a política pública do MEI subsidiou parte do desenvolvimento integrado, em execução em Franca. Recordando-se, dessa maneira, o conceito levantado por Amaro (2003), que norteou esta dissertação em relação ao Desenvolvimento Integrado que é o

> [...]processo que conjuga as diferentes dimensões da Vida e dos seus percursos de mudanças e de melhoria, implicando, por exemplo: a articulação entre o econômico, o social, o cultural, o politico e o ambienta; a quantidade e a qualidade; a varias gerações; a tradição e a modernidade; o endógeno e exógeno; o local e o global; os vários parceiros e instituições envolvidas; a investigação e a acção; o ser, o estar, o fazer, o criar, o saber e o ter (as dimensões existenciais do desenvolvimento); o feminino e o masculino; as emoções e a razão, etc (AMARO, 2003 p. 59).

Por fim, esta etapa alcançou os objetivos propostos no início dessa seção, que foram: **a.** levantar o perfil dos participantes do MEI e **b.** pontuar o MEI na região de Franca – SP.

5.3 A SECRETARIA DE DESENVOLVIMENTO DE FRANCA E SUAS EXPECTATIVAS JUNTO AO MEI

A Etapa 2 (Apêndice B) teve como objetivo principal analisar a visão da Secretaria do Desenvolvimento de Franca em relação à política pública do MEI e as mudanças percebidas nas vertentes sociais, econômicas e culturais nos profissionais que aderiram a esse programa, conjuntamente com o impacto observado no município.

Esta pesquisa foi realizada através da aplicação de um questionário semi-estruturado, aplicado ao diretor do comércio, indústria e serviços da cidade de Franca – SP, pessoalmente, na sede da Secretaria de Desenvolvimento do município, sendo o formulário apresentado ao respondente de forma impressa (física), no mês de Dezembro de 2014.

O questionário foi composto por sete (7) afirmativas e interrogativas, contendo 3 campos para que fossem elencadas as respostas em grau de maior relevância, sendo a número 1 a opção principal e a 3 a menos provável. Foi disponibilizado um campo de resposta denominado “Outros”, com o intuito de analisar a opinião do respondente em caso de discordância com as alternativas disponíveis ou complementar/justificar sua resposta.

Verifica-se a partir da pergunta 1: “Após a implementação da Política Pública do MEI na cidade de Franca, quais as principais modificações **econômicas** esperadas pelo município” foi elencada a seguinte ordem:

Quadro 7: Após a implementação da Política Pública do MEI na cidade de Franca, quais os principais modificações **econômicas** esperadas pelo município:

Grau de Relevância	Respostas
1	O aumento de profissionais que expandiram seu quadro de funcionários a partir do MEI (Os profissionais que efetivaram contratações conforme legislação pertinente, até 2 funcionários);
2	O crescimento de MEI para Microempresa (ou outra categoria tributário/legal), fazendo-se dessa forma o Desenvolvimento;
3	O aumento da contribuição previdenciária
4	Não utilizado o campo "Outros"

Fonte: Elaborada pela autora, 2015

Observou-se que a principal modificação econômica esperada pelo município foi o amadurecimento e evolução do MEI, efetivando novas contratações de funcionários.

Conforme relatado pelo respondente, existe um desenvolvimento natural de parte desses profissionais legalizados, porque modificar sua categoria legal transforma-se em uma consequência positiva ao negócio, considerando o aumento de seu faturamento e a necessidade de contratação de uma quantidade maior de funcionários. Como terceira opção, foi elencada a contribuição previdenciária, fato que, ao formalizar-se, acontece por consequência.

Em comparação com as análises feitas entre os MEIs e a Secretaria de Desenvolvimento, nota-se que a percepção municipal não está aderente com os resultados obtidos na Etapa 1. Conforme tratado no Gráfico 12, demostra-se que 80% dos profissionais aderiram ao programa por estar contribuindo junto à previdência social, porém como observado acima, a percepção municipal caracteriza a contribuição previdenciária como grau 3, ou seja, não considera a como fator principal de formalização. A percepção da Secretaria de Desenvolvimento, também se encontra divergente com o apresentado no Gráfico 10, que demonstra baixo interesse dos profissionais formalizados em contratar novos funcionários e evoluir de categoria legal, enquanto na visão municipal elencou-se como relevância prioritária a contratação de mais funcionários.

Quadro 8: As principais dificuldades relatadas pelos MEIs e que impediam sua legalização antes desta política pública era:

Grau de Relevância	Respostas
1	Altos custos para formalizar-se;
2	A burocracia do processo;
3	A falta de conhecimento para se dar a manutenção mensal do programa (Contabilidade, custos entre outros);
4	Não utilizado o campo "Outros"

Fonte: Elaborada pela autora, 2015

O resultado da questão 2 é coerente com o apresentado pelos profissionais formalizados, pois no Gráfico 18 apresenta-se 76% dos entrevistados que relatam como um dos impedimentos para regularização de seus negócios os altos custos, seguido pelo resultado apresentado pelo Gráfico 19 que apresenta 68% dos respondentes relatam que a burocracia dos processos e a dificuldade de manutenção mensal dos negócios nos quesitos contábeis ou pelos custos contidos nas contratação de terceiros para executar essa manutenção, era um dos impedimentos da formalização.

Observa-se que a percepção municipal é aderente a realidade descrita pelos profissionais.

Quadro 9: "Pode-se observar que após a formalização de seus negócios, os empreendedores tiveram uma modificação em sua **visão** e seus **valores** quanto a "*estar legalizado*""?

Grau de Relevância	Respostas
1	Observou-se mudanças na visão na maioria desses profissionais;
2	Observou-se mudanças positiva nos valores que estes profissionais tinham sobre ser legalizado
3	Observou-se mudanças negativa nos valores que estes profissionais tinham sobre ser legalizado;
4	Não utilizado o campo "Outros"

Fonte: Elaborada pela autora, 2015

Na interrogativa apresentada do Quadro 9, o entrevistado elencou como principal resposta, as mudanças observadas na visão da maioria desses profissionais sobre o fato de estar legalizado. Esse resultado é compatível com o resultado obtido no Gráfico 14, que traz as mudanças relatadas pelos participantes do MEI em sua visão sobre estar legalizado após se formalizar. Ao se tratar da visão e valores, principalmente no contexto do quadro 9, em que se questionou a percepção de um órgão público quanto às alterações de valores observada (percebida) nos profissionais formalizados a partir do MEI, vale ressaltar que esses temas (visão e valores), são de cunho individual e implícito a cada ser humano. A questão elaborada tem como intuito principal analisar as mudanças de atitudes e pensamentos perceptíveis na Secretaria de Desenvolvimento de Franca, sendo que, em sua essência, mensurar se realmente os valores e visões foram modificados apresentou-se em melhor contexto no Gráfico 13, onde os respondentes individualmente relatam suas reais mudanças ocorridas ou não em sua cultura sobre informalidade.

Quanto à comparação entre o Quadro 9 e o Gráfico 13, o resultado obtido foi positivo à afirmativa proposta, ou seja, a percepção da Secretaria do Desenvolvimento é condizente com a realidade dos profissionais.

No âmbito municipal, o fato de haver mudança na visão e nos valores dos profissionais formalizados traz um desenvolvimento cultural para a cidade, pois com a consciência e entendimento sobre os benefícios da formalização dos negócios e uma visão holística sobre o desenvolvimento encadeado pela legalização, dificilmente estes profissionais que se conscientizaram, entrar em situação irregular novamente. Com isso, a questão da contribuição previdenciária e os impostos acolhidos se mantem em uma constante, evitando déficits aos cofres públicos.

Quadro 10: Como é percebida a evolução na vida **pessoal** desses profissionais

Grau de Relevância	Respostas
1	Eles orgulham-se de ter seu próprio negócio e sentem-se mais aliviados por serem *"Donos do seu próprio negócio"*
2	Houve uma melhoria na qualidade de vida deles;
3	Houve um crescimento de renda;
4	Não utilizado o campo "Outros"

Fonte: Elaborada pela autora, 2015

No quadro 10 aborda-se a percepção sobre a vida pessoal dos integrantes do MEI. A principal resposta elencada foi que os profissionais formalizados orgulham-se de ter seu próprio negócio e sentem-se mais aliviados por serem *"Donos do seu próprio negócio"*, seguido da opção que houve um aumento na qualidade de vida desses microempreendedores individuais e em terceira opção um crescimento de renda.

Esse resultado condiz com o resultado apresentado no Gráfico 14, que apresentou uma afirmativa aos empresários respondentes sobre a segurança que os profissionais sentiam em serem donos de seu negócio.

Para a Secretaria de Desenvolvimento, o fato dos respondentes se sentirem seguros em serem proprietários é benéfico, pois, com isso, a possibilidade de um aumento de renda e uma geração de emprego, que possivelmente possa ocorrer com esses novos empreendimentos, pode diminuir o índice de desemprego do município e aumentar a renda per capita dos cidadãos.

Vale ressaltar novamente, como já abordado no Quadro 9, que questões inerentes à visão, cultura e valores são implícitas e individuais, tornando o Quadro 10 uma percepção nas atitudes e pensamentos expressados pelos empreendedores individuais à Diretoria de Desenvolvimento de Franca.

Quadro 11: Qual a perspectiva da Secretaria de Desenvolvimento em relação ao MEI?

Grau de Relevância	Respostas
1	Um programa que ainda tem espaço para evoluir e que tende um crescimento ascendente nos próximos anos;
2	Espera-se que os números de MEI's tenham uma estabilidade e que a quantidade permaneça na média atual;
3	Espera-se um número grande de inadimplentes ao programa e um grande número de desistentes dessa categoria;
4	Não utilizado o campo "Outros"

Fonte: Elaborada pela autora, 2015

O Quadro 11 tem como objetivo analisar a perspectiva da Secretaria de Desenvolvimento de Franca em relação ao MEI. Foi elencado como resposta principal um programa que ainda tem espaço para evoluir e que tende a crescer nos próximos anos, seguido

em segundo lugar que “o MEI tenha uma estabilidade e que a quantidade de profissionais permaneça na média atual”, e em última opção “espera-se um grande número de empreendedores inadimplentes e que tenha uma desistência em grande escala dessa categoria”.

Conforme relatado por Gasparin (2012), a projeção de profissionais formalizados a partir do MEI em nível nacional é de que ultrapasse 4 milhões de inscritos no ano de 2014. Essa visão é aderente à projeção nacional, onde espera-se uma crescente procura por essa política pública.

De acordo com a Diretoria da Secretaria de Desenvolvimento, ainda existe em muitos profissionais atuantes na informalidade, sendo feito uma parceria com o SEBRAE – Franca e com a Prefeitura da cidade, para estabelecer ações que fomentem e divulguem essa política, a fim de utilizar o MEI para sanar parte da informalidade encontrada em Franca.

Alguns estudos se encontram em andamento com uma projeção da quantidade de profissionais informais existentes no município, e algumas atitudes já foram tomadas para fomentar a divulgação e facilitar os canais de atendimento de postos municipais de atendimento à população mais distantes, como a criação da Sala do Empreendedor móvel, que trata-se de uma unidade móvel que presta serviços comuns à população, tais como, formalização de negócios, consultas de débitos municipais, federais e estaduais, orientação sobre dúvidas diversas entre outros. Com essas atitudes fica evidente o interesse do município em fomentar políticas que reduzem a informalidade dos negócios e os ganhos de investir em programas que conscientizem e ajudem a população e os próprios MEIs a agregar a sua cultura os benefícios de trabalhar legalizados.

Quadro 12: Em relação ao desenvolvimento em geral, qual a expectativa e percepção que a Secretaria do Desenvolvimento teve (tem) para com os MEI’S.

Grau de Relevância	Respostas
1	Crescimento pessoal, com mudanças de valores e visões sobre a informalidade, obtendo com isso, um desenvolvimento cultural.
2	O aumento de profissionais que expandiram seu quadro de funcionários a partir do MEI (Os profissionais que efetivaram contratações conforme legislação pertinente, até 2 funcionários);
3	O crescimento de MEI para Microempresa (ou outra categoria tributário/legal), fazendo-se dessa forma o Desenvolvimento;
4	Não utilizado o campo “Outros”

Fonte: Elaborada pela autora, 2015

Em relação ao Quadro 12, a percepção principal analisada é de um crescimento pessoal e das mudanças de valores e visão que os profissionais formalizados tiveram após se regulamentarem, seguido pelos profissionais que efetuaram contratações de funcionários em seu CNPJ após se enquadrarem e por último o crescimento legal de seus negócios.

De acordo com relato do Diretor Municipal da Secretaria de Desenvolvimento, o fato de um amadurecimento em relação a ser legalizado é a principal expectativa, para que, dessa forma, os valores individuais desses profissionais sejam solidificados e somente após tornarem-se conscientes de seus deveres e direitos como empresários, estejam preparados para empregar funcionários em seu CNPJ, com isso, evitando a mortalidade prematura das empresas e praticando o desenvolvimento integrado de forma saudável e duradoura.

Por fim, as análises feitas nesta etapa da dissertação, trouxeram a percepção da Secretaria de Desenvolvimento de Franca em relação à política pública do MEI, levantando questões como visões, valores e cultura observada no cotidiano e questões econômicas e sociais juntamente com a perspectiva futura para o programa em Franca – SP.

Ficou evidente que algumas percepções foram divergentes dos resultados obtidos na Etapa 1, porém demonstra-se positividade da política pública MEI no município e expectativas de desenvolvimento tanto do programa quanto de seus participantes. Observou-se que o MEI trouxe um novo prisma e uma nova solução para sanar parte da informalidade vivida na cidade, solucionando parcialmente questões como alta burocracia e altos custos que amedrontava o público informal.

Demostrou-se interesse por parte da Secretaria de Desenvolvimento em fomentar e desenvolver o programa, partindo do pressuposto que ações já estão sendo tomadas para facilitar a difusão não só de como formalizar-se, mas sim, de auxilio e manutenção mensal da empresa e sanar dúvidas existentes por parte da população com a instalação da Sala do Empreendedor Móvel.

Recorre-se a Amaro(2003), que retrata o Desenvolvimento Local como sendo,

> [...]o processo de satisfação de necessidades e de melhoria das condições de uma comunidade local, a partir essencialmente de suas capacidades, assumindo aquela o protagonismo principal nesse processo e segundo uma perspectiva integrada dos problemas e das respostas (AMARO, 2003 p. 57).

Finaliza-se esta etapa concluindo o objetivo proposto inicialmente, analisar a visão da Secretaria do Desenvolvimento de Franca em relação à política pública do MEI e as

mudanças percebidas nas vertentes sociais, econômicas e culturais nos profissionais que aderiram a esse programa, conjuntamente com o impacto observado no município, foi alcançado, havendo alguns pontos de divergência entra a percepção municipal e a realidade descrita pelos microempreendedores individuais de Franca, porém em grande parte das afirmativas e interrogativas propostas uma coerência quanto a visão municipal.

6 CONSIDERAÇÕES FINAIS

A partir dos dados secundários levantados e o referencial teórico apresentado, é possível considerar que a criação do MEI veio ao encontro de um problema de ordem pública, a nível nacional, que com o passar do tempo tomou proporções inesperadas para a sociedade e para a economia brasileira, ou seja, o problema da informalidade profissional. O Estado a partir de suas ferramentas, criou e implementou essa política pública no ano de 2008, que somente teve maior impacto e visibilidade com sua crescente divulgação e implementação. A partir desses fatos inúmeras questões foram levantadas e, ainda academicamente trata-se de um tema pouco explorado.

Como objetivo principal este trabalho buscou alcançar respostas para descrever o impacto do MEI para sanar as questões de informalidade profissional e fomentar o desenvolvimento integrado de Franca – SP.

Para comprovação de que o MEI trata-se de uma política pública em todas suas vertentes e obedecendo uma estrutura básica cujo autor Giovanni (2009) denomina como sendo as estruturas elementares de qualquer política pública, foi possível identificar e pontuar que o MEI é comprovadamente uma política pública que, analisada como um todo, consegue trazer desenvolvimento integrado os setores envolvidos, tais como, a sociedade, o município e os cidadãos impactados por essa política.

O perfil traçado por Gasparin (2012), que trabalhou com dados a nível nacional, entrevistando profissionais formalizados através do MEI, onde retratou um perfil de profissionais que encontram-se satisfeitos com a criação dessa política pública, pois sanou-se alguns obstáculos que impediam parte desses publico atuante no mercado informal a regularizar-se, como altas taxas para formalização, alta burocracia nos processos, encargos e tributos não compatíveis com o faturamento da categoria. Retratou-se também, um número maior de mulheres atuantes aderentes ao MEI, pelo fato da flexibilidade de horários e a conciliação entre a vida pessoal e familiar com a vida profissional. Alcançando um dos objetivos específicos propostos no inicio deste trabalho: “Levantar o perfil dos participantes e verificar a relação das estruturas elementares de políticas públicas no MEI”.

Com a conclusão pesquisa de campo, aplicado aos microempreendedores de Franca, foi possível compreender que realmente o MEI trouxe contribuições para a vida econômica, social e cultural dos optantes dessa política pública para 88% dos entrevistados, podendo-se mensurar parcialmente o desenvolvimento obtido para os integrantes do MEI,

respondendo dessa maneira, mais dois objetivos específicos propostos: “pontuar o MEI na região de Franca – SP e sua contribuição como subsídios para o desenvolvimento regional de Franca”.

Após a conclusão e análise das questões inerentes a percepção da Secretária de Desenvolvimento de Franca foi possível identificar que o MEI traz subsídios para o desenvolvimento, bem como funciona como alavanca econômica e social.

Com a finalização da pesquisa e a análise dos resultados, foi possível ter subsídios e embasamentos para se responder a pergunta principal dessa dissertação: se o MEI enquanto política pública rege as atividades, os direitos e deveres dos trabalhadores informais e, ao mesmo tempo, contribuí para o desenvolvimento regional?

As respostas obtidas são positivas, onde na seção 3 apresenta-se os direitos e deveres que regem a categoria de microempreendedores individuais legalmente, e a partir de sua delegações e direitos contribuíram regendo, orientando e fomentando de forma positiva para o desenvolvimento integrado.

A pesquisa realizada aos profissionais regularizados a partir do MEI, demonstrou uma boa aceitação aos direitos e deveres apresentados em sua legislação, seguido de crescimento econômico derivado do crescimento de renda após a formalização. Houve também, a análise positiva quanto à vida pessoal dos participantes da pesquisa, que alegam ter tido maior qualidade de vida e maior segurança em seus negócios após aderirem ao MEI. Um fator trazido pelas analises e que alarma o Estado são os números negativos quando cita-se crescimento legal e crescimento dos negócios, onde sugere-se a criação de políticas de transição legal, ou enquadramentos justos aos profissionais que almejam crescimento e desenvolvimento de seus negócios. Por fim, foi possível constatar um parcial desenvolvimento integrado gerado a partir da criação e aderência ao MEI, na vida econômica, profissional e social dos profissionais optantes em Franca.

Na pesquisa aplicada a Secretaria de Desenvolvimento de Franca, buscou-se embasamento para analisar se o MEI trazia subsídio para o desenvolvimento local, também conceituado por Amaro (2003). Observou-se que a Secretária de Desenvolvimento detém expectativas positiva ao programa, investindo e fomentando a divulgação e formalização profissional, utilizando-o como uma ferramenta para sanar parcialmente a informalidade contida na cidade, tornando-se o município mais competitivo e desenvolvendo-se de maneira integrada.

A presente pesquisa propiciou o levantamento de dados e análise dos profissionais participantes do MEI na cidade de Franca – SP, onde pesquisas sobre o tema e

estudos teóricos estão se iniciando. Buscou-se também, levantar e analisar a formação do perfil dos optantes do MEI, juntamente com o tracejar de opiniões e atitudes comparadas antes e após a formalização, com isso proporcionando ferramentas que podem auxiliar na projeção e melhoria de ações voltadas para fomentar essa politica no município.

Por fim com a conclusão dessa dissertação, foi possível comprovar que o MEI trata-se de uma politica pública em suas estruturas, positiva ao município de Franca proporcionando o Desenvolvimento Local, juntamente com os benefícios relatado pelos profissionais regulamentos pelo MEI em sua vida econômica e pessoal proporcionando dessa forma, o desenvolvimento integrado dos cidadãos e município.

A pesquisa esbarrou-se em algumas limitações de dados secundárias por se tratar de um tema, até o momento pouco explorado, seguido de uma grande variedade do perfil dos optantes o que dificultou uma pesquisa mais pontual e melhor organizada por categorias.

Sugere-se que em trabalhos futuros possa-se abordar questões previdenciárias e o impacto que o MEI está tendo na vida de seus participantes e uma evolução cultural, social e econômica novamente após alguns anos, para observa-se alguma modificação nos pensamentos e na vida desse público.

REFERÊNCIAS

ANGNES, Juliane Sachser Et Al. **Consórcio Intermunicipal da Fronteira (CIF): descrevendo as principais ações voltadas ao desenvolvimento regional a partir da perspectiva do poder público municipal**. Rev. Adm. Pública vol.47 no.5 Rio de Janeiro set./out. 2013

AMARO, Rogério – **Desenvolvimento - um conceito ultrapassado ou em renovação? Da teoria à prática e da prática à teoria**. Cadernos de Estudos Africanos. Lisboa. ISSN 1645-3794. 4 (2003) 35-70.

ANDRADE, Maria Margarida de. **Como preparar trabalhos para pós-graduação: Noções Práticas.** 5.Ed. São Paulo: Atlas, 2002.

ATLAS DO DESENVOLVIMENTO HUMANO. Disponível em <www.pnud.org.br/IDH/**Atlas2013**.aspx?indiceAccordion...**Atlas2013**.> **Acessado em** 17.junho.2014.

BANDOS-CAVALCANTI, Melissa Franchini; CARVALHO NETO, Silvio. **Políticas públicas – a**plicações práticas voltadas ao desenvolvimento regional. Marília: Fundepe, Franca: Uni-FACEF, 2010.

BECKER, G. WITTMANN, M. (orgs). **Desenvolvimento regional: abordagens interdisciplinares**. Santa Cruz do Sul: EUNISIC, 2003.

BRASIL**. Lei Complementar no. 123/2006**, de 15 de dezembro de 2006. Brasília: Diário Oficial da União, 2006

_____.. **Lei Complementar no. 128/2008**, de 22 de dezembro de 2008. Brasília: Diário Oficial da União, 2008.

_____. **Lei Complementar no. 139/2011**, de 10 de novembro de 2011. Brasília: Diário Oficial da União, 2011.

_____. **Lei no 10.406,** de 10 de janeiro de 2002. Institui o Código Civil. Brasilia, 10 jan. 2002. Disponível em: <http:// **www.planalto.gov.br/ccivil_03/leis/2002/L10406compilada.htm**>**.**

BRESSER-PEREIRA, LUIZ CARLOS. "**O conceito histórico de desenvolvimento econômico.**" Texto para discussão EESP/FGV 157 (2006).

BOISIER, S. **Em busca do esquivo desenvolvimento regional: entre a caixa-preta e projeto político**. Planejamento e Políticas Públicas, Brasília: Ipea, n. 13, 1996.

CARGNIN, Antonio Paulo. **Política nacional de desenvolvimento regional e repercussões no rio grande do sul.** Mercator (Fortaleza), Abr 2014, vol.13, no.1, p.19-35. ISSN 1984-2201

CHIZOTTI, Antônio. **Pesquisa em ciências humanas e sociais.** 5. Ed. São Paulo: Cortez, 2001. (Biblioteca da educação; Série 1. Escola; v. 16).

CHURCHILL, G. **Marketing research: methodoligical foundations**. 4 ed. Oxford: The Dryden Press, 1991.

CORSEUIL, C. H. L.; NERI, M. C.; ULYSSEA, G. L. **Uma análise exploratória dos efeitos da política de formalização dos microempreendedores individuais.** Brasília: Ipea, 2013. (Nota Técnica). Disponível em: <http://www.ipea.gov.br/ portal/images/stories/PDFs/mercadodetrabalho/bmt54_nt02_analise_exploratoria.pdf>.

DEEPPASK, DATASUL. Escolaridade: **Veja o nível de instrução da população do seu município – FRANCA – SP**. Disponível em www.deepask.com/goes?. Acessado em 02 de fevereiro de 2015.

DEMO, P. **Metodologia do conhecimento científico**. São Paulo: Atlas, 2000.

DETERMINAÇÃO DO TAMANHO DE UMA AMOSTRA. Disponível em http://www.fesppr.br/~centropesq/Calculo_do_tamanho_da_amostra/Tamanho%20da%20Amostra%20-%201.pdf>. FESP-PR. Acessado em 29 de agosto de 2014

DORNELAS, José C. A. **Empreendedorismo –** transformando idéias em negócios**.** 3. ed. revisada e atualizada. São Paulo. Ed. Elsevier, 2008.

FERNANDES, Amanda Aparecida Vieira; CAVALCANTI-BANDOS, Melissa Franchini;FADEL, Barbara. **A formalização do empreendedor como fomento ao desenvolvimento: Análise da política pública brasileira voltada ao microempreendedor individual (MEI).** 7º CONGRÈS INSTITUT FRANCO-BRÉSILIEN D'ADMINISTRATION DES ENTREPRISES - Compétences, innovation, réseaux et globalisation - Tours: 2013.

FERNANDEZ, João Alberto da Costa Ganzo. **A caracterização da atividade empresária eo equívoco do legislador ao definir microempreendedor como empresário individual.** Unisul de Fato e de Direito, v. 2, n. 3, p. 131-151, 2010.

FILÁRTICA, Gabriel Braga.**Custos de transação, instituições e a cultura da informalidade no Brasil**. Revista BNDES, Rio de Janeiro, v. 14, n. 28, p. 121-144, dez.2007.

FOLHA ON-LINE. **Setor de serviços cresce 8,5% em 2013.** Disponível em <http://www1.folha.uol.com.br/mercado/2014/02/1414411-setor-de-servicos-cresce-85-em-2013.shtml>. Acessado em 20 de fevereiro de 2014.

FURTADO, Celso (2004) "**Os desafios da nova geração". *Revista de Economia Política* Discurso na cerimônia de abertura da III Conferência Internacional Celso Furtado.** Rio de Janeiro, 24(4):483-486**.** URFJ, 2004.

GASPARIN, Gabriela. **Faturamento aumenta após a formalização pelo MEI, diz Sebrae.** Disponível em: <http://g1.globo.com/economia/pme/noticia/2012/08/faturamento-aumenta-apos-formalizacao-pelo-mei-diz-sebrae.html>. Acesso em 31.out.2012.

GIOVANNI, Geraldo Di. **As estruturas elementares das políticas públicas**. NEPP/UNICAMP. Campinas, 2009. Caderno n. 82

GIL, Antônio Carlos. **Métodos e técnicas de pesquisa social**. 5. Ed. São Paulo. Editra Atlas, 1999.

GONÇALVES, Natália M. ANACLETO, Mônica de O. MORATO, Randy S. **A abertura da economia brasileira nos anos 1990 e seus impactos no direito fundamental ao trabalho e na demografia: o caso da cidade de Criciúma, Santa Catarina**. In: IX Seminário Internacional Demandas Sociais e Políticas Públicas na Sociedade Contemporânea. **Anais...** Santa Cruz do Sul: EDUNISC, 2012.

GONÇALVES, Natália M. MORAIS, Iziane L. **microempreendedores individuais (mei's): um estudo da legalização de trabalhadores informais na cidade de Araranguá/SC.** Artigo submetido ao Curso de Administração da Universidade do Extremo Sul Catarinense para obtenção do Grau de Bacharel em Administração. Disponível em < http://repositorio.unesc.net/handle/1/2360>. Acessado em 17.junho.2014.

GUEDINE, Paulo S.M. **Proposta de Desenvolvimento Regional: o modelo da Escola de Aprendizagem e Cidadania de Franca**. 2010. (Dissertação de Desenvolvimento Social e Políticas Públicas). Centro Universitário de Franca (Uni-Facef), São Paulo, 2010.

IBGE. Disponível em <http://cidades.ibge.gov.br/painel/painel.php?codmun=351620.> Acesso em 26 de agosto de 2014.

JORNAL DO BRASIL, **Crescimento no setor de serviços, chega a 8% ao ano, segundo IBGE.** Disponível em <http://www.jb.com.br/economia/noticias/2014/06/17/crescimento-do-setor-de-servicos-chega-a-8-no-ano-segundo-ibge/>. Acesso em 26 de agosto de 2014

LOPES, A.S. **Globalização e Desenvolvimento Regional**. Lisboa: Revista Gestão e Desenvolvimento, n. 11, p. 9-25, 2002.

MAUAD, Talita M. **Índice de desenvolvimento setorial: uma proposta para analisar o ciclo de vida dos setores. 2005. (**Dissertação de Administração de Empresas). USP - Universidade de São Paulo .São Paulo, 2005.

MALAGUTI, Manoel Luiz. **Crítica à razão informal. A imaterialidade do salariado**. São Paulo: Boitempo, 2001.

MARCONI, M. de A; LAKATOS, Eva M. **Técnicas de Pesquisa.** 3.ed. São Paulo. Editora Atlas, 1996.

MARTINS, G.A. **Manual para elaboração de monografias e dissertações**. São Paulo: Atlas, 2007.

MENEGHINI, Rogerio, **O projeto Scielo (Scientific Electronic Library on Line) e a visibilidade da literatura científica "Periférica".** Quím. Nova vol.26 no.2 São Paulo Mar./ Apr. 2003.

MERCADO DE TRABALHO: **Conjuntura e análise / Instituto de Pesquisa Econômica Aplicada; Ministério do Trabalho e Emprego**.- v.54 (fev. 2014) - Brasília: Ipea: MTE, 2014. Disponível em http://www.ipea.gov.br/portal/images/stories/PDFs/mercadodetrabalho/bmt56_completo.pdf. Acesso em 16 de fevereiro de 2014

MINAYO, Maria Cecília de S.; SANCHES, Odécio. **Quantitativo – qualitativo: oposição ou complementariedade?** 10p. Disponível em http://www.scielosp.org/. Acesso em 23. Fev. 2009.

MINAYO, Maria Cecília de S. **Ciência, técnica e arte: o desafio da pesquisa social**, In: _____(Org.). Pesquisa social. 17, ed. Rio de Janeiro: Vozes, 2000.

MUSEU DO CALÇADO. **Franca Formação do Pólo Calçadista.** Disponível em www.museudocalcado.com.br. Acessado em 02 de fevereiro de 2015.

SEBRAE, **Microempreendedor Individual conta com o SEBRAE**. Disponível em: http://www.ipea.gov.br/portal/images/stories/PDFs/mercadodetrabalho/bmt56_completo.pdf> Acessado em 20 de fevereiro de 2014.

OLIVEIRA, João M. **Empreendedor individual: ampliação da base formal ou substituição do emprego?** Revista RADAR – Tecnologia, produção e comércio exterior. n. 25, p. 33 – 44, Abr/2013.
ONU. **Declaração dos Direitos ao Desenvolvimento**, 1986.

PORTAL DO DESENVOLVIMENTO LOCAL. **Sete em cada dez empresas abertas em 2013 são de MEI, revela Serasa Experian**. Disponível em <http://www.portaldodesenvolvimento.org.br/sete-de-cada-10-empresas-abertas-em-2013-sao-de-mei-revela-serasa-experian/>. Acessado em 16. junho. 2014.

PORTAL DO EMPREENDEDOR. **MEI-Microempreendedor Individual.** Disponível em < http://www.portaldoempreendedor.gov.br/> Acesso em 10 de jun. 2014.

SCIELO BRASIL . Disponível em < http://www.scielo.org/php/index.php>. Acessado em 30.julho.2015.

SECCHI, Leonardo. **Políticas Públicas. Conceitos, Esquemas de análise, Casos Práticos**. São Paulo: Cengage Learning, 2010.

SILVA, Rutinéia C. Martins; ALMEIDA, Djanira Soares de Oliveira e (Org.).; **A pesquisa em ciências humanas e sua função social**. In: Pesquisa qualitativa: em busca do significado. São Paulo: Editora e Gráfica Mauá, 2012. Cap. 1, p. 19 – 30.

SOUZA, Celina. Estado da arte da pesquisa em políticas públicas**.** In: HOCHMAN, Gilberto; ARRETCHE, Marta; MARQUES, Eduardo. **Políticas Públicas no Brasil**. Rio de Janeiro: Fiocruz, 2008

SOUZA, Edgar B de. Gestão Municipal e Desenvolvimento Local Integrado e Sustentável. Brasília. IPEA, 1998.

VEIGA, J. E. **Desenvolvimento sustentável**: o desafio do século XXI. 3. ed. Rio de Janeiro: Garamond, 2008.

XAVIER, Thiago Reis Et Al. **Desenvolvimento regional: uma análise sobre a estrutura de um consórcio intermunicipal.** Rev. Adm. Pública vol.47 no.4 Rio de Janeiro jul./ago. 2013

APÊNDICE A

PROTOCOLO DE PESQUISA ETAPA 1

Objetivo da dissertação: descrever o impacto da criação do MEI para sanar as questões de informalidade profissional e fomentar o desenvolvimento integrado de Franca – SP
Objetivo do questionário: O objetivo principal da aplicação desse instrumento foi obter elementos para que possa analisar o Desenvolvimento Integrado a partir do conceito definido por Amaro: *"...* Pressupõe uma abordagem interdisplinar e uma metodologia copulativa (do "e" e não do "ou", chamada disjuntiva), podendo ser concebido como o *processo que conjuga as diferentes dimensões da Vida e dos seus percursos de mudanças e de melhoria, implicando, por exemplo: a articulação entre o econômico, o social, o cultural, o politico e o ambienta; a quantidade e a qualidade; a varias gerações; a tradição e a modernidade; o endógeno e exógeno; o local e o global; os vários parceiros e instituições envolvidas; a investigação e a acção; o ser, o estar, o fazer, o criar, o saber e o ter (as dimensões existenciais do desenvolvimento); o feminino e o masculino; as emoções e a razão, etc.(AMARO 2003, p. 59).*
Esta etapa da pesquisa visa alcançar respostas para os objetivos específicos que seguem: a. Levantar o perfil dos participantes do MEI; b. Pontuar o MEI na região de Franca – SP;

ETAPA 1		
Método	**Ferramenta**	**Características**
Pesquisa de Campo	Questionário	*"...instrumento de coleta de dados, constituído por uma série ordenada de perguntas, que devem ser respondidas por escrito e sem presença do entrevistador.."* (*MARCONI;LAKATOS, 1996 p. 88)*
Técnica Amostral	Probabilística Estratificada	***Probabilística:*** *"Sua característica primordial é poder ser submetida a tratamento estatístico, que permite compensar erros amostrais e outros aspectos relevantes para a representatividade e significância da amostra (MARCONI;LAKATOS, 1996 p. 38).* ***Estratificada:"...****grupos já existentes na população e frequentemente já "cadastrados" como tal, os estratos são formados pelo pesquisador, segundo as necessidades de seu estudo" (MARCONI;LAKATOS, 1996 p. 43).*

Fonte: Quadro elaborado pela autora

Desse modo, o roteiro do questionário foi elaborado com as questões expostas abaixo em conjunto com a explicação do objetivo de cada uma delas.

FASE 1 - APLICAÇÃO DOS QUESTIONÁRIOS NOS MEI's	
Afirmativas	**Objetivo das Respostas**
1 – Houve crescimento na sua renda depois que você aderiu ao MEI.	**Perg. / Afirm.1 –** Analisar o crescimento de faturamento do MEI após a formalização de seus negócios.
2 – Depois que me inscrevi no MEI, vou tornar meu negócio em uma microempresa e contratar mais funcionários.	**Perg. / Afirm.2 –** Analisar a perspectiva de crescimento econômico a partir da ampliação de seus negócios e fomentando a criação de novos empregos.
3 – Me inscrevi no MEI para poder emitir nota fiscal e conseguir empréstimo nos bancos.	**Perg. / Afirm.3** – Analisar a visão dos optantes pelo MEI em relação ao fato de ser legalizado.
4 – Me inscrevi no MEI para estar dentro da lei e pelo fato de estar pagando o INSS.	**Perg. / Afirm.4** – Analisar se a contribuição previdenciária é um dos fatos de alta relevância para a formalização.
5 – Após formalizar-se sua visão sobre *"Estar dentro da Lei"* mudou.	**Perg. / Afirm.5** – Analisar a visão do empreendedor em relação a sua sensação e a maturidade de ser dono do próprio negócio.
6 – Me sinto mais seguro sendo dono do meu negócio ao invés de ser empregado	**Perg. / Afirm.6** – Analisar a visão do empreendedor em relação a sua sensação e a maturidade de ser dono do próprio negócio.

7 – O MEI trouxe benefícios para Franca.	**Perg. 7 –** Analisar a visão dos profissionais em relação ao impacto que o município de Franca sofreu com a formalização desse público informal.
8 – Houve desenvolvimento na vida pessoal e profissional de quem se inscreveu no MEI.	**Perg. 8 –** Analisar a percepção dos empreendedores em relação as mudanças ocorridas em sua vida pessoal, social e econômica a partir da aderência a esta política pública.
9 – A grande insatisfação com as opções de registro que NÃO o faziam se regularizar antes eram os custos e a burocracia em manter a empresa.	**Perg. 9 –**. Analisar se fato da informalidade era decorrente dos custos e da burocracia em manter o seu negócio aberto.
10- A grande insatisfação com as opções de registro que NÃO o faziam se regularizar antes era a dificuldade em manutenção mensal da empresa (Contador, documentos e processos)	**Perg. 10 –**. Analisar se fato da informalidade era decorrente dos processos em emissão de guias, notas entre outros.

QUESTIONÁRIO PARA APLICAÇÃO AO MICROEMPREENDEDORES INDIVIDUAIS DE FRANCA - SP

Ano de formalização:_____

Categoria:_____

Sexo: ( ) mas., ( ) fem Idade: _____

Formação: ( ) Fundamental; ( ) médio; ( ) superior

1 – Houve crescimento na sua renda depois que você aderiu ao MEI.

A – Não concordo totalmente
B – Não concordo em parte
C – Não me importo
D – Concordo em parte
E – Concordo totalmente

2 – Depois que me inscrevi no MEI, vou tornar meu negócio em uma microempresa e contratar mais funcionários.

A – Não concordo totalmente
B – Não concordo em parte
C – Não me importo
D – Concordo em parte
E – Concordo totalmente

3 – Me inscrevi no MEI para poder emitir nota fiscal e conseguir empréstimo nos bancos.

A – Não concordo totalmente
B – Não concordo em parte
C – Não me importo
D – Concordo em parte
E – Concordo totalmente

4 – Me inscrevi no MEI para estar dentro da lei e pelo fato de estar pagando o INSS.

A – Não concordo totalmente
B – Não concordo em parte
C – Não me importo
D – Concordo em parte
E – Concordo totalmente

5 – Após formalizar-se sua visão sobre *"Estar dentro da Lei"* mudou.

A – Não concordo totalmente
B – Não concordo em parte
C – Não me importo
D – Concordo em parte
E – Concordo totalmente

6 – Me sinto mais seguro sendo dono do meu negócio ao invés de ser empregado

A – Não concordo totalmente
B – Não concordo em parte
C – Não me importo
D – Concordo em parte
E – Concordo totalmente

7 – O MEI trouxe benefícios para Franca.

A – Não concordo totalmente
B – Não concordo em parte
C – Não me importo
D – Concordo em parte
E – Concordo totalmente

8 – Houve desenvolvimento na vida pessoal e profissional de quem se inscreveu no MEI.

A – Não concordo totalmente
B – Não concordo em parte
C – Não me importo
D – Concordo em parte
E – Concordo totalmente

9 –A grande insatisfação com as opções de registro que NÃO o faziam se regularizar antes eram os custos e a burocracia em manter a empresa.

A – Não concordo totalmente
B – Não concordo em parte
C – Não me importo
D – Concordo em parte
E – Concordo totalmente

10 –A grande insatisfação com as opções de registro que NÃO o faziam se regularizar antes era a dificuldade em manutenção mensal da empresa (Contador, documentos e processos)

A – Não concordo totalmente
B – Não concordo em parte
C – Não me importo
D – Concordo em parte
E – Concordo totalmente

APÊNDICE B

PROTOCOLO DE PESQUISA ETAPA 2

Objetivo da dissertação: descrever o impacto da criação do MEI para sanar as questões de informalidade profissional e fomentar o desenvolvimento integrado de Franca – SP
Objetivo do questionário: O objetivo principal da aplicação desse instrumento foi obter elementos para que possa analisar o Desenvolvimento Local a partir do conceito definido por Amaro:*"...o processo de satisfação de necessidades e de melhoria das condições de uma comunidade local, a partir essencialmente de suas capacidades, assumindo aquela o protagonismo principal nesse processo e segundo uma perspectiva integrada dos problemas e das respostas." (AMARO, 2003 p. 57).*

ETAPA 2		
Método	**Ferramenta**	**Características**
Pesquisa de Campo	Questionário	*"...instrumento de coleta de dados, constituído por uma série ordenada de perguntas, que devem ser respondidas por escrito e sem presença do entrevistador.."* (*MARCONI;LAKATOS, 1996 p. 88)*
Técnica Amostral	Não Probabilística Intencional	***Não-probabilística:*** *..."não faz-se uso de formas aleatórias de seleção, torna-se impossível a aplicação de fórmulas estatísticas para o cálculo, por exemplo, entre outros, de erros de amostra. Dito de outro modo, não podem ser objeto de certos tipos de tratamentos estatístico. (MARCONI;LAKATOS, 1996 p. 47).* ***Intencional:*** *"...o pesquisador está interessado na opinião (ação, intenção etc)de determinados elementos da população, mas não representativos da mesma". (MARCONI e LAKATOS, 1996 p. 47).*

Fonte: Quadro elaborado pela autora

Desse modo, o roteiro do questionário foi elaborado com as questões expostas abaixo em conjunto com a explicação do objetivo de cada uma delas.

FASE 2 - Questionário Para Aplicação Ao Munícipio	
Afirmativas/Interrogativas	**Objetivo das Respostas**
1 – Após a implementação da Política Pública do MEI na cidade de Franca, quais os principais modificações econômicas esperadas pelo município:	**Perg. / Afirm.1 –** Analisar o crescimento de faturamento do MEI após a formalização de seus negócios.
2 – As principais dificuldades, relatada pelos MEI, e que dificultavam sua legalização antes desta política pública era:	**Perg. / Afirm.2 –** Analisar as principais dificuldade relatas pelos MEI para formalizar-se.
3 – Pode-se observar que após a formalização de seus negócios, os empreendedores tiveram uma modificação em sua visão e seus valores quanto a "estar legalizado"?	**Perg. / Afirm.3** – Analisar se houve alteração de valores, visão e cultura dos MEI após a inclusão na política pública MEI.
4 – Como é percebida a evolução na vida pessoal desses profissionais:	**Perg. / Afirm.4** – Analisar se houve crescimento, amadurecimento e qualidade de vida após a formalização na percepção municipal.
5 – Qual a perspectiva da Secretaria de desenvolvimento em relação ao MEI?	**Perg. / Afirm.5** – Analisar a perspectiva futura do município em relação ao MEI
6 – Em relação ao desenvolvimento em geral, qual a expectativa e percepção que a secretária do desenvolvimento teve (tem) para com os MEI'S	**Perg. / Afirm.6** – Analisar a perspectiva geral do MEI na vida e na carreira dos profissionais que aderiram ao programa.
7 – Sugestões e Comentário;	**Perg. / Afirm. 7 –** Sugestões e Comentários;

QUESTIONÁRIO PARA APLICAÇÃO A SECRETARIA DE DESENVOLVIMENTO DE FRANCA - SP

Data:____/_____/_____

Responsável:_____

**Esta pesquisa tem como objetivo analisar a relação dos MEI's como política pública e as mudanças percebidas nas vertentes sociais, econômicas e culturais desses profissionais e o impacto que eles trouxeram ao município de Franca – SP.*

Instruções de preenchimento: Assinalar de 1 a 3 considerando:
*1 : como **principal***
*2 : como **intermediária***
*3 : **menos possível.***
*Outros: Comentar e inserir opções **não contidas** no questionário.*

1 – Após a implementação da Política Pública do MEI na cidade de Franca, quais as principais modificações **econômicas** esperadas pelo município:

( ) O aumento da contribuição previdenciária.
( ) Sanar parte da informalidade presente no município.
( ) Um aumento de renda dos profissionais e um crescimento em sua categoria legal.
()Outros:

_____

_____

_____

_____

2 – As principais dificuldade, relatada pelos MEI, e que dificultavam sua legalização antes desta política pública era:

( ) Altos custos para formalizar-se
( ) A burocracia do processo
( )A falta de conhecimento para se dar a manutenção mensal do programa (Contabilidade, custos entre outros)
()Outro:

_____

_____

_____

_____

3 – Pode-se observar que após a formalização de seus negócios, os empreendedores tiveram uma modificação em sua **visão** e seus **valores** quanto a "*estar legalizado*"?

( ) Observou-se mudanças na visão na maioria desses profissionais;
( ) Observou-se mudanças positiva nos valores que estes profissionais tinham sobre estar legalizado;
( ) Observou-se mudanças negativa nos valores que estes profissionais tinham sobre estar legalizado;
()Outro:

_____

_____

_____

_____

4 – Como é percebida a evolução na vida **pessoal** desses profissionais:

( ) Houve um crescimento de renda;
( ) Eles orgulham-se de ter seu próprio negócio e sentem-se mais aliviados por serem *"Donos do seu próprio negócio";*
( ) Houve uma melhoria na qualidade de vida deles;

()Outro:

_____

_____

_____

_____

5 – Qual a perspectiva da Secretaria de desenvolvimento em relação ao MEI?

( ) Um programa que ainda tem espaço para evoluir e que tende um crescimento ascendente nos próximos anos;
( ) Espera-se que o número de MEI's tenham uma estabilidade e que a quantidade

( ) Espera-se um número grande de inadimplentes ao programa e um grande número de desistentes dessa categoria;
()Outros:

_____

_____

_____

_____

6 – Em relação ao desenvolvimento em geral, qual a expectativa e percepção que a secretária do desenvolvimento teve (tem) para com os MEI'S.

( ) O crescimento de MEI para Microempresa (ou outra categoria tributário/legal), fazendo-se dessa forma o Desenvolvimento;
( ) O aumento de profissionais que expandiram seu quadro de funcionários a partir do MEI (Os profissionais que efetivaram contratações conforme legislação pertinente, até 2 funcionários);
( ) Crescimento pessoal, com mudanças de valores e visões sobre a informalidade, obtendo com isso, um desenvolvimento cultural.
()Outros:

_____

_____

_____

_____

7 – Sugestões e Comentários:

_____

_____

_____

_____

_____

_____

Obrigada pela sua colaboração!

ANEXO A

RELAÇÃO DE CATEGORIAS DO MEI EM FRANCA – SP

CNAE	CATEGORIA	QDE	SETOR
4781400	Comércio varejista de artigos do vestuário e acessórios	1.149	Comércio
9602501	Cabeleireiros	620	Serviços
4399103	Obras de alvenaria	407	Construção Cívil
9602502	Outras atividades de tratamento de beleza	342	Serviços
4782201	Comércio varejista de calçados	275	Comércio
4321500	Instalação e manutenção elétrica	247	Serviços
1531902	Acabamento de calçados de couro sob contrato	236	Serviços
4330404	Serviços de pintura de edifícios em geral	220	Serviços
5611203	Lanchonetes, casas de chá, de sucos e similares	214	Comércio
1531901	Fabricação de calçados de couro	172	Indústria
4772500	Comércio varejista de cosméticos, produtos de perfumaria e de higiene pessoal	159	Comércio
1540800	Fabricação de partes para calçados, de qualquer material	143	Indústria
5611202	Bares e outros estabelecimentos especializados em servir bebidas	133	Comércio
7319002	Promoção de vendas	120	Serviços
5620104	Fornecimento de alimentos preparados preponderantemente para consumo domiciliar	115	Indústria
4520001	Serviços de manutenção e reparação mecânica de veículos automotores	113	Serviços
1412602	Confecção, sob medida, de peças do vestuário, exceto roupas íntimas	106	Indústria
9511800	Reparação e manutenção de computadores e de equipamentos periféricos	95	Serviços
1412601	Confecção de peças do vestuário, exceto roupas íntimas e as confeccionadas sob medida	94	Indústria
8230001	Serviços de organização de feiras, congressos, exposições e festas	89	Serviços
4712100	Comércio varejista de mercadorias em geral, com predominância de produtos alimentícios - minimercados, mercearias e armazéns	82	Comércio

4723700	Comércio varejista de bebidas	82	Comércio
4729699	Comércio varejista de produtos alimentícios em geral ou especializado em produtos alimentícios não especificados anteriormente	77	Comércio
4789099	Comércio varejista de outros produtos não especificados anteriormente	77	Comércio
5612100	Serviços ambulantes de alimentação	73	Serviços
1529700	Fabricação de artefatos de couro não especificados anteriormente	72	Indústria
4755503	Comercio varejista de artigos de cama, mesa e banho	72	Comércio
4520002	Serviços de lanternagem ou funilaria e pintura de veículos automotores	71	Serviços
4789001	Comércio varejista de suvenires, bijuterias e artesanatos	70	Comércio
5611201	Restaurantes e similares	70	Comércio
9529101	Reparação de calçados, bolsas e artigos de viagem	68	Serviços
7420001	Atividades de produção de fotografias, exceto aérea e submarina	64	Serviços
4520005	Serviços de lavagem, lubrificação e polimento de veículos automotores	63	Serviços
8599699	Outras atividades de ensino não especificadas anteriormente	63	Serviços
3299099	Fabricação de produtos diversos não especificados anteriormente	59	Indústria
4721102	Padaria e confeitaria com predominância de revenda	56	Comércio
4752100	Comércio varejista especializado de equipamentos de telefonia e comunicação	55	Comércio
4783101	Comércio varejista de artigos de joalheria	54	Comércio
7319003	Marketing direto	54	Comércio
4530703	Comércio a varejo de peças e acessórios novos para veículos automotores	53	Comércio
3101200	Fabricação de móveis com predominância de madeira	48	Indústria
4930201	Transporte rodoviário de carga, exceto produtos perigosos e mudanças, municipal	45	Serviços
4924800	Transporte escolar	44	Comércio
4763601	Comércio varejista de brinquedos e artigos recreativos	43	Comércio

9521500	Reparação e manutenção de equipamentos eletroeletrônicos de uso pessoal e doméstico	43	Serviços
1521100	Fabricação de artigos para viagem, bolsas e semelhantes de qualquer material	41	Indústria
2542000	Fabricação de artigos de serralheria, exceto esquadrias	41	Indústria
1411801	Confecção de roupas íntimas	40	Indústria
3314720	Manutenção e reparação de máquinas e equipamentos para a indústria têxtil, do vestuário, do couro e calçados	40	Serviços
4322301	Instalações hidráulicas, sanitárias e de gás	40	Serviços
6920601	Atividades de contabilidade	39	Serviços
8130300	Atividades paisagísticas	39	Serviços
8592999	Ensino de arte e cultura não especificado anteriormente	39	Serviços
8599604	Treinamento em desenvolvimento profissional e gerencial	39	Serviços
1412603	Facção de peças do vestuário, exceto roupas íntimas	38	Indústria
4753900	Comércio varejista especializado de eletrodomésticos e equipamentos de áudio e vídeo	38	Comércio
4759899	Comércio varejista de outros artigos de uso doméstico não especificados anteriormente	36	Comércio
4330405	Aplicação de revestimentos e de resinas em interiores e exteriores	34	Serviços
4789004	Comércio varejista de animais vivos e de artigos e alimentos para animais de estimação	34	Comércio
9601701	Lavanderias	34	Serviços
4520003	Serviços de manutenção e reparação elétrica de veículos automotores	31	Serviços
4399199	Serviços especializados para construção não especificados anteriormente	30	Serviços
4520007	Serviços de instalação, manutenção e reparação de acessórios para veículos automotores	29	Serviços
4744001	Comércio varejista de ferragens e ferramentas	29	Comércio
4754701	Comércio varejista de móveis	29	Comércio
9001902	Produção musical	28	Serviços
4724500	Comércio varejista de hortifrutigranjeiros	27	Comércio
4755502	Comercio varejista de artigos de armarinho	27	Comércio

4789005	Comércio varejista de produtos saneantes domissanitários	27	Comércio
9609299	Outras atividades de Serviços pessoais não especificadas anteriormente	27	Serviços
4520006	Serviços de borracharia para veículos automotores	26	Serviços
4543900	Manutenção e reparação de motocicletas e motonetas	26	Serviços
4742300	Comércio varejista de material elétrico	24	Comércio
4761003	Comércio varejista de artigos de papelaria	24	Comércio
9001906	Atividades de sonorização e de iluminação	24	Serviços
4713002	Lojas de variedades, exceto lojas de departamentos ou magazines	23	Comércio
8219999	Preparação de documentos e Serviços especializados de apoio administrativo não especificados anteriormente	23	Serviços
1629301	Fabricação de artefatos diversos de madeira, exceto móveis	21	Indústria
4721103	Comércio varejista de laticínios e frios	21	Comércio
5320202	Serviços de entrega rápida	21	Serviços
9512600	Reparação e manutenção de equipamentos de comunicação	21	Serviços
3329501	Serviços de montagem de móveis de qualquer material	20	Serviços
4744099	Comércio varejista de materiais de construção em geral	20	Comércio
4784900	Comércio varejista de gás liqüefeito de petróleo (GLP)	20	Comércio
4930202	Transporte rodoviário de carga, exceto produtos perigosos e mudanças, intermunicipal, interestadual e internacional	20	Serviços
7721700	Aluguel de equipamentos recreativos e esportivos	20	Serviços
8592903	Ensino de música	20	Serviços
8712300	Atividades de fornecimento de infra-estrutura de apoio e assistência a paciente no domicílio	20	Serviços
9609203	Alojamento, higiene e embelezamento de animais	20	Serviços
4330402	Instalação de portas, janelas, tetos, divisórias e armários embutidos de qualquer material	19	Serviços
4763602	Comércio varejista de artigos esportivos	19	Comércio
7729202	Aluguel de móveis, utensílios e aparelhos de uso doméstico e pessoal; instrumentos musicais	19	Serviços

9529199	Reparação e manutenção de outros objetos e equipamentos pessoais e domésticos não especificados anteriormente	19	Serviços
4330403	Obras de acabamento em gesso e estuque	18	Serviços
4785799	Comércio varejista de outros artigos usados	18	Serviços
4923001	Serviço de táxi	18	Comércio
1352900	Fabricação de artefatos de tapeçaria	17	Indústria
1813099	Impressão de material para outros usos	17	Serviços
3212400	Fabricação de bijuterias e artefatos semelhantes	17	Indústria
4759801	Comércio varejista de artigos de tapeçaria, cortinas e persianas	17	Comércio
	TOTAL	8.075	

Fonte: Adaptada pelo arquivo disponibilizado pela Secretaria de Desenvolvimento de Franca – SP